

ERKADO

двері - це наш світ

ВНУТРІШНІ ДВЕРІ КАТАЛОГ 2026

Видання I/2026/A
діє з 1.1.2026

UA



JASMIN 7 у декорі ШАВЛІЯ ST CPL, з ручкою BELLA SLIM блискуча латунь

ERKADO

двері - це наш світ

Внутрішні двері є частиною оснащення кожного будинку. Тому розглядати двері лише з точки зору експлуатаційних і функціональних властивостей вже давно недостатньо. Сьогодні це важливий елемент інтер'єрної архітектури, який підкреслює переваги ідеально облаштованого будинку, тому ми створюємо сучасні рішення, впроваджуємо привабливий дизайн, дбаємо про якість виконання, щоб ви могли радіти вибору дверей Erkado.

Ми прагнемо розвивати всі важливі сфери діяльності, які створять продукт, що відповідатиме вашим очікуванням. Ми досягаємо цієї мети завдяки інвестиціям у технологічно передові виробничі лінії, навчанню працівників і систематичному аналізу потреб споживачів. Динамічний розвиток був би неможливий без активності учасників торгової мережі. Дякуємо за натхненні пропозиції та слова підтримки.



КАРКАСНІ ДВЕРІ STILE			5
WERBENA..... НОВИНКА	6	BUDLEJA, POWOJNIK	24
LAURENCJA	8	LUKRECJA	26
FREZJA	10	EPIMEDIUM	28
JASMIN..... НОВИНКА	12	ARALIA, NOLINA, EWODIA	30
NEMEZJA.....	14	JUKA	32
PEONIA	16	FORSYCJA	34
AMARYLIS	18	LAWENDA	36
MISKANT	20	IRYS	38
MAGNOLIA	22	DAGLEZJA	40
DEBECJA			42
SURMIA			44
BERBERYS, FLOKS			46
KROKUS			48
KAMELIA.....			50
PETUNIA			52
AZALIA			54
HIACYNT.....			56
FRAGI			58
СКЛЯНІ ДВЕРІ LOFT НОВИНКА			60
LOFT BASIC..... НОВИНКА	60	LOFT CLASSIC..... НОВИНКА	62
LOFT ART..... НОВИНКА		LOFT ART..... НОВИНКА	64
СКЛЯНІ ДВЕРІ GRAF НОВИНКА			68
ДЕКОРАТИВНІ СТИНОВІ ПАНЕЛІ			72
ЕМАЛЬОВАНІ ДВЕРІ			74
WERBENA..... НОВИНКА	74	NEMEZJA	84
JASMIN..... НОВИНКА	76	LAURENCJA	86
AMARYLIS	78	BALDUR	88
PEONIA	80	ANUBIS	90
MISKANT	82	UNO PREMIUM	92
TURAN			94
MILDA			96
SYLENA			98
МОЛДИНГИ НОВИНКА			100
ЩИТОВІ ДВЕРІ			108
BALDUR	108	ANSEDONIA	114
UNO PREMIUM	110	LORIENT	116
ALTAMURA	112	MENTON	118
SORANO			120
КВАРТИРНІ ВХІДНІ ДВЕРІ			122
FORTECA RC2	122	СТАЦІОНАРНА ТА РЕГУЛЬОВАНА КОРОБКА ДЛЯ СЕРІЇ	
FORTECA RC3	122	HERSE SET.....	130
СТАЦІОНАРНА КОРОБКА ДЛЯ FORTECA	126	СТАЛЕВІ ДВЕРНІ КОРОБКИ ДЛЯ СЕРІЇ HERSE SET	132
СТАЛЕВІ ДВЕРНІ КОРОБКИ ДЛЯ FORTECA	127	СТАЛЕВА КОРОБКА UNITED	
HERSE SET і HERSE MAX SET.....	128	ДЛЯ СЕРІЇ HERSE SET.....	133
КВАРТИРНІ ВХІДНІ ДВЕРІ ПРОТИПОЖЕЖНА			134
LEDA E130	134	СТАЛЕВІ ДВЕРНІ КОРОБКИ ДЛЯ СЕРІЇ LEDA	136
LEDA E160	134	ДВОСТУЛКОВІ LEDA E130 і E160.....	137
ДЕРЕВ'ЯНА КОРОБКА ДЛЯ СЕРІЇ LEDA	136		
ФУРНІТУРА – РУЧКИ НОВИНКА			138
ТЕХНІЧНА ІНФОРМАЦІЯ			149
КОРОНИ і ПІЛЯСТРИ			155
ПАНЕЛІ ДЛЯ РОЗШИРЕННЯ КОРОБКИ			156
НАСТІННІ РОЗСУВНІ СИСТЕМИ			158
РОЗСУВНІ СИСТЕМИ, ЩО ВБУДОВУЮТЬСЯ В СТИНУ			164
ДВОСТУЛКОВІ ДВЕРІ			167
СКЛАДНІ ДВЕРІ			170
СИСТЕМА ПРИХОВАНИХ ДВЕРЕЙ COVERT			171
ФРАМУГИ			174
ДВЕРНІ КОРОБКИ			176
РЕГУЛЬОВАНА КОРОБКА ТУНЕЛЬНОГО ТИПУ.....	179	РЕВЕРСИВНА КОРОБКА	183
СТАЛЕВА КОРОБКА.....	180	РЕГУЛЬОВАНА КОРОБКА ДЛЯ БЕЗФАЛЬЦЕВОЇ СТУЛКИ	184
СТАЛЕВА БЕЗФАЛЬЦЕВА КОРОБКА	181	СТАЦІОНАРНА КОРОБКА ДЛЯ ФАЛЬЦЕВОЇ СТУЛКИ	185
РЕГУЛЬОВАНА НАКЛАДНА КОРОБКА ДО СТАЛЕВОЇ КОРОБКИ	182	РЕГУЛЬОВАНА КОРОБКА ДЛЯ ФАЛЬЦЕВОЇ СТУЛКИ	186




ДЕКОРИ

КОЛЬОРИ, ДОСТУПНІ ДЛЯ КВАРТИРНИХ ВХІДНИХ ДВЕРЕЙ


GREKO



PREMIUM



CPL



ЕМАЛЬОВАНІ ПОРОШКОВО у колекції LOFT



* спеціальне покриття **AntiFinger** обмежує забруднення та сліди від відбитків пальців

1) використовується лише у вибраних щитових стулках. У комплектації коробка виготовляється в декорі ДУБ NATUR PREMIUM

2) до закінчення запасів

КАРКАСНІ ДВЕРІ STILE

ФАЛЬЦЕВІ ТА БЕЗФАЛЬЦЕВІ




Стабільна поперечка товщиною 35 мм або 22 мм



Естетичне безрамне скління на врізку



Ефектна облицювання GREKO, стійка облицювання PREMIUM або така, що поєднує обидві ці властивості, облицювання CPL



Ручка CUBE SLIM



Міцне штифтове з'єднання



Безкоштовне заводське наскрізне свердління під ручки (так звані розділені), якщо вони замовлені в комплекті зі стулкою



Три практичні петлі 2-штифтові з регулюванням, встановлені у масивному вертикальному каркасі товщиною 40 мм (опціонально накладки)



Сучасне загартоване матове скло або опціонально: прозоре, а також інноваційне ламіноване скло VSG матове або чорне



Випадаючий поріг (опціонально)



Каркаси MDF



Вертикальні каркаси з багат шарової клеєної деревини, облицьовані плитами HDF і MDF ¹⁾

¹⁾ Доступно за доплатою у моделях фальцевих, безфальцевих і безкромкових для розсувних систем за стандартом PL і CZ для декорів БІЛИЙ PREMIUM, ДУБ NATUR PREMIUM, ЯСЕН ГРАФІТОВИЙ PREMIUM, КЛЕН СІРИЙ PREMIUM, ДУБ ST CPL



WERBENA

ВНУТРІШНІ ДВЕРНІ СТУЛКИ КАРКАСНІ STILE ФАЛЬЦЕВІ ТА БЕЗФАЛЬЦЕВІ



WERBENA 1 у декорі ШАВЛІЯ ST CPL, з ручкою QUANTA FIT чорний мат



WERBENA 1



WERBENA 2



WERBENA 3



WERBENA 4



WERBENA 5



WERBENA 6



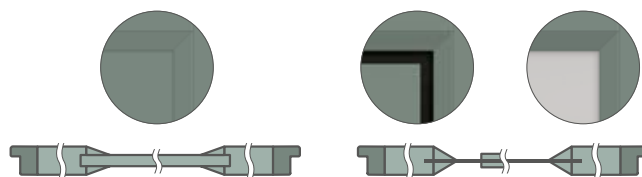
WERBENA 7



WERBENA 8



WERBENA 9




WERBENA 1, 2, 3
косий плінтус біля плити
16 мм

WERBENA 4, 5, 6, 7, 8, 9
глибока скошена лиштва біля скла

WERBENA 4, 5, 6
край панелі товщиною 3 мм
завжди чорного кольору

WERBENA 4 у декорі ШАВЛЯ ST CPL, з ручкою BELLA SLIM хром глянцевої



КОНСТРУКЦІЯ

- притульна або безфальцева стулка, виготовлена за каркасною технологією STILE
- вертикальні та горизонтальні каркаси з плити MDF, покриті шпоном PREMIUM, ST CPL або ST CPL з покриттям AntiFinger
- вертикальні каркаси з багатощарово клеєної деревини, облицьовані плитами HDF і MDF⁴⁾
- WERBENA 1, 2, 3 – панелі з плити MDF товщиною 16 мм, обрамлені тонкою скошеною лиштвою; WERBENA 4, 5, 6 – панелі з плити HDF товщиною 3 мм, наклеєні з обох сторін на скло, обрамлені глибокою скошеною лиштвою.
Край панелі завжди виконаний у чорному кольорі.
- ширина прозорої частини між скошеною лиштвою та наклеєною панеллю 40 мм
- опціонально за доплатою панелі для розширення коробки, а також корона і пілястри стр. 155-157
- можливість підрізання стулки самостійно, деталі на стор. 153

ФУРНІТУРА

- три сріблясті двоштифтові петлі з регулюванням у горизонтальній площині для притульної стулки або за доплатою чорні
- дві петлі (за доплатою третя) приховані у безфальцевій стулці, пофарбовані у сріблястий колір (опціонально за доплатою у чорному, золотому або білому кольорі); петлі постачаються та оцінюються разом з коробкою
- засувний замок у притульній стулці та магнітний (опціонально засувний) у безфальцевій стулці під ключ, серцевину, економний або з блокуванням у сріблястому кольорі (за доплатою чорний); опціонально за доплатою магнітний замок у чорному, золотому або білому кольорі

СКЛІННЯ

- стандартно загартоване матове або прозоре скло 4 мм, а за доплатою скло триплекс VSG 221, матове або чорне безпечне, з обох сторін гладке, або декоративне загартоване скло 4 мм relief і point **НОВИНКА** (WERBENA 7, 8, 9). Скло relief і point з одного боку гладке.
- можливість зміни сторони скління на РЕБЕРС (АБЕРС — стандартне скління), стор. 154

ДОСТУПНІ РІШЕННЯ (стор. 158-169)



ДОСТУПНІ ВАРІАНТИ ШИРИНИ СТУЛОК **НОВИНКА**

60	65	70	75	80N ⁵⁾	80	85	90	95	100
----	----	----	----	-------------------	----	----	----	----	-----

PREMIUM

ДУБ NATUR PREMIUM ⁴⁾	ДУБ PREMIUM	ЯСЕН ГРАФІТОВИЙ PREMIUM ⁴⁾	ГОРИХ CLASSIC PREMIUM
			НОВИНКА
КЛЕН СІРИЙ PREMIUM ⁴⁾	КОРА БІЛА PREMIUM	БІЛИЙ PREMIUM ^{1) 4)}	

CPL

БЕНГЕ DARK ST CPL	ДУБ ST CPL ⁴⁾	ДУБ СІРИЙ ST CPL	АНТРАЦИТ ST CPL ³⁾
ЧОРНИЙ ST CPL ³⁾	ТЕМНО-ЗЕЛЕНИЙ ST CPL ³⁾	ТЕМНО-СИНИЙ ST CPL ^{3) 6)}	БІЛИЙ ST CPL ^{1) 3)}
			НОВИНКА
СВІТЛО-СІРИЙ ST CPL ³⁾	ПОПЕЛЯСТИЙ ST CPL ³⁾	КАПУЧИНО ST CPL ³⁾	
ШАВЛЯ ST CPL ³⁾	СІРИЙ КАМІНЬ ST CPL ³⁾		



Каркаси з клеєної деревини⁴⁾

¹⁾ біла гладка плівка, що імітує пофарбовану поверхню

³⁾ спеціальне покриття **AntiFinger**, що зменшує забруднення та сліди від відбитків пальців

⁴⁾ вертикальні каркаси з багатощарової клеєної деревини, облицьовані плитами HDF і MDF, доступні за доплати для декорів БІЛИЙ PREMIUM, ДУБ NATUR PREMIUM, ЯСЕН ГРАФІТОВИЙ PREMIUM, КЛЕН СІРИЙ PREMIUM, ДУБ ST CPL

⁵⁾ тільки для безфальцевих стулок⁶⁾ до закінчення запасів

ДОПЛАТИ

заводське наскрізне свердління під ручки (так звані роздільні), замовлені в комплекті зі стулкою

рекуперативне укорочення - стандарт або міні, вентиляційний відріз - стандарт або міні (стор. 153)

пластикові втулки під дерево (4 шт.)

металеві втулки круглі та квадратні (4 шт.); оздоблення: матовий нікель, патина, білі та чорні

вентиляційна решітка (тільки для стулок шириною: 80, 90, 100)

притульна та безфальцева стулка «100»

скло триплекс VSG 221, безпечне, з обох сторін гладке, або декоративне скло

металеві накладки на петлі у притульній стулці (колір: матовий нікель, патина, хром глянець, латунь глянець, білий і чорний)

заміна на петлі, відповідну пластину та замок у чорному кольорі для притульних стулок

випадаючий поріг

заміна на магнітний замок у чорному, білому або золотому кольорі для безфальцевих стулок

заміна на петлі та відповідну пластину у чорному, білому або золотому кольорі для безфальцевих стулок

вертикальні каркаси з клеєної деревини⁴⁾

стандарт PL2112

+15% до ціни стулки до доплат



LAURENCJA

ВНУТРІШНІ ДВЕРНІ СТУЛКИ КАРКАСНІ STILE ФАЛЬЦЕВІ ТА БЕЗФАЛЬЦЕВІ



LAURENCJA 1 у декорі БІЛИЙ ST CPL, із чорним склінням VSG, з ручкою QUANTA FIT чорний мат



LAURENCJA 1



LAURENCJA 2



LAURENCJA 3



LAURENCJA 4



LAURENCJA 5



LAURENCJA 6

LAURENCIA 1 у декорі БІЛИЙ PREMIUM, з ручкою CUBE PREMIUM чорний мат та ламінованим склом VSG 221 чорним



КОНСТРУКЦІЯ

- притульна або безфальцева стулка, виготовлена за каркасною технологією STILE
- вертикальні та горизонтальні каркаси з плити MDF, покриті шпоном PREMIUM, ST CPL або ST CPL з покриттям AntiFinger
- вертикальні каркаси з багатощарово клеєної деревини, облицьовані плитами HDF і MDF⁴⁾
- фільонки з HDF товщиною 4 мм, покриті плівкою CPL або PREMIUM
- дуже широка поперечка товщиною 35 мм
- опціонально за доплатою панелі для розширення коробки, а також корона і пілястри стр. 155-157
- можливість підрізання стулки самостійно, деталі на стор. 153

ФУРНІТУРА

- три сріблясті двоштифтові петлі з регулюванням у горизонтальній площині для притульної стулки або за доплатою чорні
- дві петлі (за доплатою третя) приховані у безфальцевій стулці, пофарбовані у сріблястий колір (опціонально за доплатою у чорному, золотому або білому кольорі); петлі постачаються та оцінюються разом з коробкою
- засувний замок у притульній стулці та магнітний (опціонально засувний) у безфальцевій стулці під ключ, сердцевину, економний або з блокуванням у сріблястому кольорі (за доплатою чорний); опціонально за доплатою магнітний замок у чорному, золотому або білому кольорі

СКЛІННЯ

- стандартно матове або прозоре скло 4 мм, а за доплати – ламіноване скло VSG 221, матове або чорне безпечне, з обох сторін гладке
- можливість зміни сторони скління на РЕВЕРС (АВЕРС — стандартне скління), стор. 154

ДОСТУПНІ РІШЕННЯ (стор. 158-169)



ДОСТУПНІ ВАРІАНТИ ШИРИНИ СТУЛОК

НОВИНКА

60 65 70 75 80N⁵⁾ 80 85 90 95 100

PREMIUM



CPL



Каркаси з клеєної деревини⁴⁾

ДОПЛАТИ

заводське наскрізне свердління під ручки (так звані роздільні), замовлені в комплекті зі стулкою

рекуперативне укорочення - стандарт або міні, вентиляційний відріз - стандарт або міні (стор. 153)

пластикові втулки під дерево (4 шт.)

металеві втулки круглі та квадратні (4 шт.); оздоблення: матовий нікель, патина, білі та чорні

вентиляційна решітка (тільки для стулок шириною: 80, 90, 100)

притульна та безфальцева стулка «100»

ламінізоване скло VSG 221 – безпечне, з обох сторін гладке

металеві накладки на петлі у притульній стулці (колір: матовий нікель, патина, хром глянець, латунь глянець, білий і чорний)

заміна на петлі, відповідну пластину та замок у чорному кольорі для притульних стулок

випадаючий поріг

заміна на магнітний замок у чорному, білому або золотому кольорі для безфальцевих стулок

заміна на петлі та відповідну пластину у чорному, білому або золотому кольорі для безфальцевих стулок

вертикальні каркаси з клеєної деревини⁴⁾

¹⁾ біла гладка плівка, що імітує пофарбовану поверхню

³⁾ спеціальне покриття **AntiFinger**, що зменшує забруднення та сліди від відбитків пальців

⁴⁾ вертикальні каркаси з багатощарової клеєної деревини, облицьовані плитами HDF і MDF, доступні за доплати для декорів БІЛИЙ PREMIUM, ДУБ NATUR PREMIUM, ЯСЕН ГРАФІТОВИЙ PREMIUM, КЛЕН СІРИЙ PREMIUM, ДУБ ST CPL

⁵⁾ тільки для безфальцевих стулок⁶⁾ до закінчення запасів



FREZJA

ВНУТРІШНІ ДВЕРНІ СТУЛКИ КАРКАСНІ STILE ФАЛЬЦЕВІ ТА БЕЗФАЛЬЦЕВІ



FREZJA 9 у декорі КАПУЧИНО ST CPL, з ручкою BELLA SLIM блискуча латунь



FREZJA 1



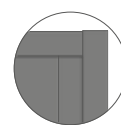
FREZJA 2



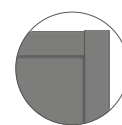
FREZJA 3



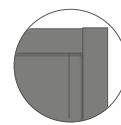
FREZJA 4



FREZJA 2



FREZJA 4



FREZJA 6



FREZJA 9

край панелі товщиною 3 мм завжди чорного кольору



FREZJA 5



FREZJA 6



FREZJA 7³⁾



FREZJA 8²⁾



FREZJA 8
вентиляційний відріз

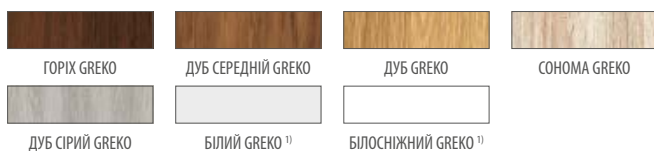
²⁾ FREZJA 8 – скло товщиною 8 мм

³⁾ FREZJA 7 – модель тільки з дзеркалом; інша сторона – плита облицьована у відповідному декорі. Лицьова сторона – дзеркало з боку петель (як на фото)

FREZJA 9 (8) у декорі СВІТЛО-СІРИЙ ST CPL з ручкою QUANTA RT чорний мат



GREKO



PREMIUM



CPL



Каркаси з клеєної деревини 6)

КОНСТРУКЦІЯ

- притульна або безфальцева стулка, виготовлена за каркасною технологією STILE
- вертикальні та горизонтальні каркаси з плити MDF, покриті плівкою GREKO, PREMIUM, ST CPL або ST CPL з покриттям AntiFinger
- вертикальні каркаси з багатощарової клеєної деревини, облицьовані плитами HDF і MDF 6)
- панелі з HDF товщиною 16 мм (у моделях FREZJA 2 і 6 також фільонка 4 мм), покриті плівкою GREKO, CPL або PREMIUM, FREZJA 7 доступна тільки з дзеркалом
- у моделі FREZJA 9 панель з HDF товщиною 3 мм наклеюється з обох сторін на скло. **Кромка панелі завжди виконана в чорному кольорі**
- опціонально за доплатою панелі для розширення коробки, а також корона і пілястри стр. 155-157
- можливість підрізання стулки самостійно, деталі на стор. 153

ФУРНІТУРА

- три сріблясті двоштитові петлі з регулюванням у горизонтальній площині для притульної стулки або за доплатою чорні
- дві петлі (за доплати третя) приховані у безфальцевій стулці, пофарбовані у срібний колір (опціонально за доплати у чорний, золотий або білий); петлі постачаються та оцінюються разом з дверною коробкою
- засувний замок у фальцевій стулці та магнітний (опціонально засувний) у безфальцевій стулці на ключ, сердцевину, економний або з блокуванням у срібному кольорі (за доплати чорний); опціонально за доплати магнітний замок у чорному, золотому або білому кольорі

СКЛІННЯ

- стандартно загартоване матове або прозоре скло 4 мм чи одностороннє дзеркало (тільки FREZJA 7), а за доплати: ламіноване скло VSG 221, матове або чорне безпечне, з обох сторін гладке (для FREZJA 1, 3, 5) або декоративне загартоване скло 4 мм relief і point **NOVINKA** (для FREZJA 1, 3, 5). Скло relief і point з одного боку гладке.
- можливість зміни сторони скління на РЕВЕРС (АВЕРС — стандартне скління), стор. 154
- постійна ширина скління; FREZJA 1 – 140 мм, FREZJA 5 – 80 мм, FREZJA 9 – 50 мм

ДОСТУПНІ РІШЕННЯ (стор. 158-169)



ДОСТУПНІ ВАРІАНТИ ШИРИНИ СТУЛОК **NOVINKA**



ДОПЛАТИ

заводське наскрізне свердління під ручки (так звані роздільні), замовлені в комплекті зі стулкою

рекуперативне укорочення - стандарт або міні, вентиляційний відріз - стандарт або міні (стор. 153)

пластикові втулки під дерево (4 шт.) 2)

металеві втулки круглі і квадратні 2); (4 шт.); оздоблення: матовий нікель, патина, білі та чорні

вентиляційна решітка 2) (тільки для стулок шириною: 80, 90, 100)

притульна та безфальцева стулка «100»

скло клеєне VSG 221 безпечне скло, з обох сторін гладке або декоративне скло

металеві накладки на петлі у фальцевій стулці (колір: матовий нікель, патина, хром глянець, латунь глянець, білий та чорний)

заміна на петлі, відповідну пластину та замок у чорному кольорі для притульних стулок

випадаючий поріг (не застосовується у FREZJA 8)

заміна на магнітний замок у чорному, білому або золотому кольорі для безфальцевих стулок

заміна на петлі та відповідну пластину у чорному, білому або золотому кольорі для безфальцевих стулок

вертикальні каркаси з клеєної деревини 6)

стандарт PL2112 9)

+15% до ціни стулки до доплат

1) біла гладка плівка, що імітує пофарбовану поверхню

2) недоступно у FREZJA 8

3) FREZJA 8 не використовується у розсувних системах

5) спеціальне покриття **AntiFinger** обмежує забруднення та сліди відбитків пальців

6) вертикальні каркаси з багатощарової клеєної деревини, облицьовані плитами HDF і MDF, доступні за доплати для декорів БІЛИЙ PREMIUM, ДУБ NATUR PREMIUM, ЯСЕН ГРАФІТОВИЙ PREMIUM, КЛЕН СІРИЙ PREMIUM, ДУБ ST CPL

7) тільки для безфальцевих стулок

8) модель FREZJA 9 доступна у декорах PREMIUM та ST CPL

9) недоступно для декорів GREKO 10) до закінчення запасів



JASMIN

ВНУТРІШНІ ДВЕРНІ СТУЛКИ КАРКАСНІ STILE ФАЛЬЦЕВІ ТА БЕЗФАЛЬЦЕВІ

ЗАРЕСТРОВАННИЙ ЗРАЗОК
ERKADO
015099362-0001/015099362-0006



JASMIN 3 у декорі КАПУЧИНО ST CPL, з ручкою BELLA SLIM чорний мат



JASMIN 1



JASMIN 2



JASMIN 3



JASMIN 4



JASMIN 5^{*)}



JASMIN 6^{*)}



JASMIN 7^{*)}

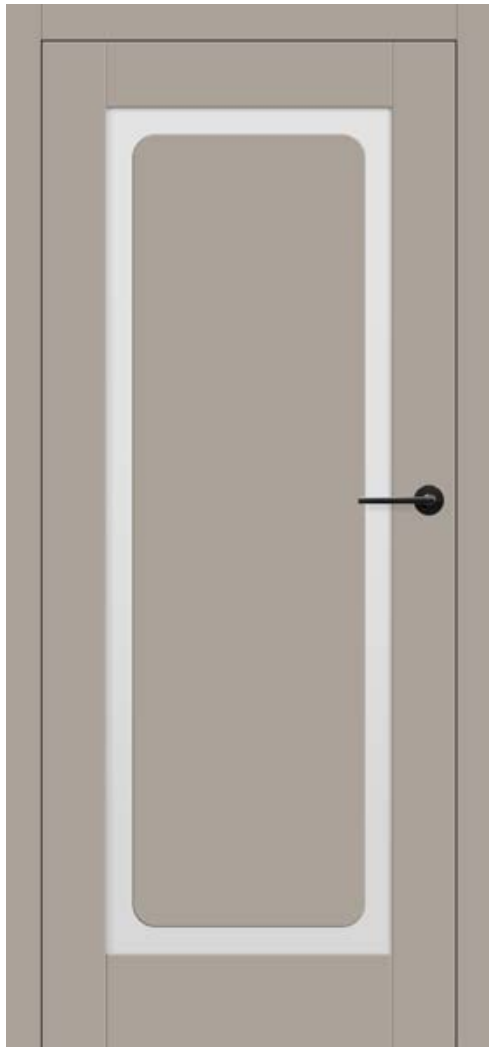


JASMIN 8^{*)}



JASMIN
край панелі товщиною
3 мм завжди чорного
кольору

^{*)} Подані фотографії дверей JASMIN 5-8 стосуються лише ширини стулки «80». В інших ширинах з'являються відмінності у пропорціях радіусів центральної панелі відносно до скла, що може вплинути на вибір продукту клієнтом. Графіки, що показують відповідні ширини, знаходяться на сайті www.erkado.pl



JASMIN 1 у декорі СІРИЙ КАМІНЬ ST CPL, з ручкою BELLA SLIM чорний мат

КОНСТРУКЦІЯ

- притульна або безфальцева стулка, виготовлена за каркасною технологією STILE
- вертикальні та горизонтальні каркаси з плити MDF, покриті шпоном PREMIUM, ST CPL або ST CPL з покриттям AntiFinger
- вертикальні каркаси з багатощарово клеєної деревини, облицьовані плитами HDF і MDF⁴⁾
- панелі з HDF товщиною 3 мм наклеюються з обох сторін на скло. **Край панелі завжди виконаний у чорному кольорі.**
- ширина прозорої частини між краєм каркаса та наклеєною панеллю становить 50 мм
- опціонально за доплатою панелі для розширення коробки, а також корона і пілястри стр. 155-157
- можливість підрізання стулки самостійно, деталі на стор. 153

ФУРНІТУРА

- три сріблясті двоштифтові петлі з регулюванням у горизонтальній площині для притульної стулки або за доплатою чорні
- дві петлі (за доплатою третя) приховані у безфальцевій стулці, пофарбовані у срібний колір (опціонально за доплатою у чорному, золотому або білому кольорі); петлі постачаються та оцінюються разом з дверною коробкою
- засувний замок у фальцевій стулці та магнітний (опціонально засувний) у безфальцевій стулці на ключ, серцевину, економний або з блокуванням у срібному кольорі (за доплати чорний); опціонально за доплати магнітний замок у чорному, золотому або білому кольорі

СКЛІННЯ

- стандартно скло загартоване матове або прозоре 4 мм, а за доплатою скло клеєне VSG 221 матове або чорне безпечне, з обох сторін гладке
- можливість зміни сторони скління на РЕВЕРС (АВЕРС — стандартне скління), стор. 154

ДОСТУПНІ РІШЕННЯ (стор. 158-169)



ДОСТУПНІ ВАРІАНТИ ШИРИНИ СТУЛОК НОВИНКА



PREMIUM



CPL



Каркаси з клеєної деревини⁴⁾

ДОПЛАТИ

заводське наскрізне свердління під ручки (так звані роздільні), замовлені в комплекті зі стулкою

рекуперативне укорочення - стандарт або міні, вентиляційний відріз - стандарт або міні (стор. 153)

пластикові втулки під дерево (4 шт.)

металеві втулки круглі та квадратні (4 шт.); оздоблення: матовий нікель, патина, білі та чорні

вентиляційна решітка (тільки для стулок шириною: 80, 90, 100)

притульна та безфальцева стулка «100»

скло клеєне VSG 221 безпечне скло, з обох сторін гладке

металеві накладки на петлі у притульній стулці (колір: матовий нікель, патина, хром глянець, латунь глянець, білий і чорний)

заміна на петлі, відповідну пластину та замок у чорному кольорі для притульних стулок

випадаючий поріг

заміна на магнітний замок у чорному, білому або золотому кольорі для безфальцевих стулок

заміна на петлі та відповідну пластину у чорному, білому або золотому кольорі для безфальцевих стулок

вертикальні каркаси з клеєної деревини⁴⁾

стандарт PL2112

+15% до ціни стулки до доплат

¹⁾ біла гладка плівка, що імітує пофарбовану поверхню

³⁾ спеціальне покриття **AntiFinger**, що зменшує забруднення та сліди від відбитків пальців

⁴⁾ вертикальні каркаси з багатощарової клеєної деревини, облицьовані плитами HDF і MDF, доступні за доплатою для декорів БІЛИЙ PREMIUM, ДУБ NATUR PREMIUM, ЯСЕН ГРАФІТОВИЙ PREMIUM, КЛЕН СІРИЙ PREMIUM, ДУБ ST CPL

⁵⁾ тільки для безфальцевих стулок⁶⁾ до закінчення запасів



NEMEZJA

ВНУТРІШНІ ДВЕРНІ СТУЛКИ КАРКАСНІ STILE ФАЛЬЦЕВІ ТА БЕЗФАЛЬЦЕВІ



NEMEZJA 14 у декорі АНТРАЦИТ ST CPL, з ручкою QUANTA FIT чорний мат



NEMEZJA 4



NEMEZJA 6




NEMEZJA 7



NEMEZJA 8



NEMEZJA 9



Фасована панель



NEMEZJA 10



NEMEZJA 11




NEMEZJA 12



NEMEZJA 15



NEMEZJA 16



NEMEZJA 16
Прямий панель

НОВИНКА

NEMEZJA 16 у декорі КАПУЧИНО ST CPL, з ручкою QUANTA FT чорний мат



КОНСТРУКЦІЯ

- притульна або безфальцева стулка, виготовлена за каркасною технологією STILE
- вертикальні та горизонтальні каркаси з плити MDF, покриті шпоном GREKO, PREMIUM, ST CPL або ST CPL з покриттям AntiFinger
- вертикальні каркаси з багатощарово клеєної деревини, облицьовані плитами HDF і MDF⁴⁾
- панелі з плити HDF товщиною 16 мм, фасовані та гладкі (тільки NEMEZJA 16), покриті шпоном у вибраних декорах GREKO, CPL або PREMIUM
- опціонально за доплатою панелі для розширення коробки, а також корона і пілястри стр. 155-157
- можливість підрізання стулки самостійно, деталі на стор. 153

ФУРНІТУРА

- три сріблясті двоштитові петлі з регулюванням у горизонтальній площині для притульної стулки або за доплатою чорні
- дві петлі (за доплату третя) приховані у безфальцевій стулці, пофарбовані у срібний колір (опціонально за доплату у чорному, золотому або білому кольорі); петлі постачаються та оцінюються разом з дверною коробкою
- засувний замок у фальцевій стулці та магнітний (опціонально засувний) у безфальцевій стулці на ключ, сердцевину, економний або з блокуванням у срібному кольорі (за доплати чорний); опціонально за доплати магнітний замок у чорному, золотому або білому кольорі

СКЛІННЯ

- стандартно загартоване матове або прозоре скло 4 мм, а за доплату – ламіноване скло VSG 221, матове або чорне безпечне, з обох сторін гладке, або декоративне загартоване скло 4 мм relief і point **НОВИНКА** для NEMEZJA 4, 7, 11, 15 (скло relief і point з одного боку гладке)
- можливість зміни сторони скління на РЕВЕРС (АВЕРС — стандартне скління), стор. 154

GREKO



PREMIUM



CPL



Каркаси з клеєної деревини⁴⁾

ДОСТУПНІ РІШЕННЯ (стор. 158-169)



ДОСТУПНІ ВАРІАНТИ ШИРИНИ СТУЛОК

НОВИНКА

60 65 70 75 80N⁵⁾ 80 85 90 95 100

ДОПЛАТИ

заводське наскрізне свердління під ручки (так звані роздільні), замовлені у комплекті зі стулкою

рекуперативне укорочення - стандарт або міні, вентиляційний відріз - стандарт або міні (стор. 153)

пластикові втулки під дерево (4 шт.)

металеві втулки круглі та квадратні (4 шт.); оздоблення: матовий нікель, патина, білі та чорні

вентиляційна решітка (тільки для стулок шириною: 80, 90, 100)

притульна та безфальцева стулка «100»

скло клеєне VSG 221 безпечне скло, з обох сторін гладке або декоративне скло

металеві накладки на петлі у фальцевій стулці (колір: матовий нікель, патина, хром глянець, латунь глянець, білий та чорний)

заміна на петлі, відповідну пластину та замок у чорному кольорі для притульних стулок

випадаючий поріг

заміна на магнітний замок у чорному, білому або золотому кольорі для безфальцевих стулок

заміна на петлі та відповідну пластину у чорному, білому або золотому кольорі для безфальцевих стулок

вертикальні каркаси з клеєної деревини⁴⁾

стандарт PL2112⁹⁾

+15% до ціни стулки до доплат

¹⁾ біла гладка плівка, що імітує пофарбовану поверхню

³⁾ спеціальне покриття **AntiFinger**, що зменшує забруднення та сліди від відбитків пальців

⁴⁾ вертикальні каркаси з багатощарово клеєної деревини, облицьовані плитами HDF і MDF, доступні за доплати для декорів БІЛИЙ PREMIUM, ДУБ NATUR PREMIUM, ЯСЕН ГРАФІТОВИЙ PREMIUM, КЛЕН СІРИЙ PREMIUM, ДУБ ST CPL

⁵⁾ тільки для безфальцевих стулок

⁷⁾ декоративна корона разом з пілястрами оплачується додатково, стор. 155

⁸⁾ недоступно для декорів GREKO³⁾ до закінчення запасів



PEONIA

ВНУТРІШНІ ДВЕРНІ СТУЛКИ КАРКАСНІ STILE ФАЛЬЦЕВІ ТА БЕЗФАЛЬЦЕВІ



PEONIA 2 у декорі ШАВЛІЯ ST CPL, з матовим склінням, з ручкою BELLA SLIM блискуча латунь, з декоративною короною та пілястрами⁶⁾



PEONIA 1



PEONIA 2



PEONIA 3



PEONIA 4



PEONIA 5



PEONIA 6



Двосторонній накладний шпрос шир. 25 мм
у кольорі стулки або чорний

PEONIA з у декорі ШАВЛІЯ ST CPL, з ручкою SUBE PREMIUM чорний мат, з декоративною короною та пілястрами⁶⁾



GREKO



PREMIUM



CPL



Каркаси з клеєної деревини⁴⁾

¹⁾ біла гладка плівка, що імітує пофарбовану поверхню

³⁾ спеціальне покриття **AntiFinger**, що зменшує забруднення та сліди від відбитків пальців

⁴⁾ вертикальні каркаси з багатощарової клеєної деревини, облицьовані плитами HDF і MDF, доступні за доплати для декорів БІЛИЙ PREMIUM, ДУБ NATUR PREMIUM, ЯСЕН ГРАФІТОВИЙ PREMIUM, КЛЕН СІРИЙ PREMIUM, ДУБ ST CPL

⁵⁾ тільки для безфальцевих стулок

⁶⁾ декоративна корона разом з пілястрами оплачується додатково, стор. 155

⁸⁾ недоступно для декорів GREKO³⁾ до закінчення запасів

КОНСТРУКЦІЯ

- притульна або безфальцева стулка, виготовлена за каркасною технологією STILE
- вертикальні та горизонтальні каркаси з плити MDF, покриті шпоном GREKO, PREMIUM, ST CPL або ST CPL з покриттям AntiFinger
- вертикальні каркаси з багатощарової клеєної деревини, облицьовані плитами HDF і MDF⁴⁾
- панелі з плити HDF товщиною 16 мм, фасовані та покриті шпоном у вибраних декорах GREKO, CPL або PREMIUM
- двосторонній шпрос, наклеєний на скло, шириною 25 мм та висотою відповідно: вертикальний 12 мм і горизонтальний 8 мм
- опціонально можливість зміни декору шпросу на колір ЧОРНИЙ ST CPL незалежно від декору стулки
- опціонально за доплатою панелі для розширення коробки, а також корона і пілястри стр. 155-157
- можливість підрізання стулки самостійно, деталі на стор. 153

ФУРНІТУРА

- три сріблясті двоштифтові петлі з регулюванням у горизонтальній площині для притульної стулки або за доплатою чорні
- дві петлі (за доплату третя) приховані у безфальцевій стулці, пофарбовані у срібний колір (опціонально за доплату у чорному, золотому або білому кольорі); петлі постачаються та оцінюються разом з дверною коробкою
- засувний замок у фальцевій стулці та магнітний (опціонально засувний) у безфальцевій стулці на ключ, сердцевину, економний або з блокуванням у срібному кольорі (за доплати чорний); опціонально за доплати магнітний замок у чорному, золотому або білому кольорі

СКЛІННЯ

- стандартно загартоване матове або прозоре скло 4 мм, а за доплату – ламіноване скло VSG 221, матове або чорне безпечне, з обох сторін гладке, або декоративне загартоване скло 4 мм relief і point **НОВИНКА** (скло relief і point з одного боку гладке)
- можливість зміни сторони скління на РЕВЕРС (АВЕРС — стандартне скління), стор. 154

ДОСТУПНІ РІШЕННЯ (стор. 158-169)



ДОСТУПНІ ВАРІАНТИ ШИРИНИ СТУЛОК **НОВИНКА**



ДОПЛАТИ

заводське наскрізне свердління під ручки (так звані роздільні), замовлені у комплекті зі стулкою

рекуперативне укорочення - стандарт або міні, вентиляційний відріз - стандарт або міні (стор. 153)

пластикові втулки під дерево (4 шт.)

металеві втулки круглі та квадратні (4 шт.); оздоблення: матовий нікель, патина, білі та чорні

вентиляційна решітка (тільки для стулок шириною: 80, 90, 100)

притульна та безфальцева стулка «100»

скло клеєне VSG 221 безпечне скло, з обох сторін гладке або декоративне скло

металеві накладки на петлі у фальцевій стулці (колір: матовий нікель, патина, хром глянець, латунь глянець, білий та чорний)

заміна на петлі, відповідну пластину та замок у чорному кольорі для притульних стулок

випадаючий поріг

заміна на магнітний замок у чорному, білому або золотому кольорі для безфальцевих стулок

заміна на петлі та відповідну пластину у чорному, білому або золотому кольорі для безфальцевих стулок

вертикальні каркаси з клеєної деревини⁴⁾

стандарт PL2112⁸⁾

+15% до ціни стулки до доплат



AMARYLIS


ВНУТРІШНІ ДВЕРНІ СТУЛКИ КАРКАСНІ STILE ФАЛЬЦЕВІ ТА БЕЗФАЛЬЦЕВІ



AMARYLIS 2 у декорі СІРИЙ КАМІНЬ ST CPL, з декоративним склінням relief, з ручкою BELLA SLIM блискуча латунь, з декоративною короною та пілястрами ⁷⁾



AMARYLIS 1



AMARYLIS 2



AMARYLIS 3



AMARYLIS 4



AMARYLIS 5



AMARYLIS 6



AMARYLIS 7



AMARYLIS 8



AMARYLIS 9




Двосторонній накладний шпрос шир. 25 мм у кольорі стулки або чорний


AMARYLLIS з у декорі ДУБ NATUR PREMIUM, з ручкою BELLA SLIM чорний мат



GREKO



PREMIUM



CPL



Каркаси з клеєної деревини ⁴⁾

¹⁾ біла гладка плівка, що імітує пофарбовану поверхню

³⁾ спеціальне покриття **AntiFinger**, що зменшує забруднення та сліди від відбитків пальців

⁴⁾ вертикальні каркаси з багатощарової клеєної деревини, облицьовані плитами HDF і MDF, доступні за доплати для декорів БІЛИЙ PREMIUM, ДУБ NATUR PREMIUM, ЯСЕН ГРАФІТОВИЙ PREMIUM, КЛЕН СІРИЙ PREMIUM, ДУБ ST CPL

⁵⁾ тільки для безфальцевих стулок

⁷⁾ декоративна корона разом з пілястрами оплачується додатково, стор. 155

⁸⁾ недоступно для декорів GREKO ³⁾ до закінчення запасів

КОНСТРУКЦІЯ

- притульна або безфальцева стулка, виготовлена за каркасною технологією STILE
- вертикальні та горизонтальні каркаси з плити MDF, покриті плівкою GREKO, PREMIUM, ST CPL або ST CPL з покриттям AntiFinger
- вертикальні каркаси з багатощарової клеєної деревини, облицьовані плитами HDF і MDF ⁴⁾
- двосторонній шпрос, що наклеюється на скло, шириною 25 мм та висотою відповідно: вертикальний 12 мм і горизонтальний 8 мм
- опціонально можливість зміни декору шпросу на колір ЧОРНИЙ ST CPL незалежно від декору стулки
- опціонально за доплатою панелі для розширення коробки, а також корона і пілястри стр. 155-157
- можливість підрізання стулки самостійно, деталі на стор. 153

ФУРНІТУРА

- три сріблясті двоштифтові петлі з регулюванням у горизонтальній площині для притульної стулки або за доплатою чорні
- дві петлі (за доплату третя) приховані у безфальцевій стулці, пофарбовані у срібний колір (опціонально за доплату у чорному, золотому або білому кольорі); петлі постачаються та оцінюються разом з дверною коробкою
- засувний замок у фальцевій стулці та магнітний (опціонально засувний) у безфальцевій стулці на ключ, серцевину, економний або з блокуванням у срібному кольорі (за доплати чорний); опціонально за доплати магнітний замок у чорному, золотому або білому кольорі

СКЛІННЯ

- стандартно матоване або прозоре загартоване скло 4 мм, а за доплатою скло клеєне VSG 221 матове або чорне безпечне, з обох сторін гладке або декоративне загартоване скло 4 мм relief і point **НОВИНКА** (скло relief і point з одного боку гладке)
- можливість зміни сторони скління на РЕБЕРС (АВЕРС — стандартне скління), стор. 154

ДОСТУПНІ РІШЕННЯ (стор. 158-169)



ДОСТУПНІ ВАРІАНТИ ШИРИНИ СТУЛОК **НОВИНКА**



ДОПЛАТИ

заводське наскрізне свердління під ручки (так звані роздільні), замовлені в комплекті зі стулкою

скло клеєне VSG 221 безпечне скло, з обох сторін гладке або декоративне скло

рекуперативне укорочення - стандарт або міні, вентиляційний відріз - стандарт або міні (стор. 153)

пластикові втулки під дерево (4 шт.)

металеві втулки круглі та квадратні (4 шт.); оздоблення: матовий нікель, патина, білі та чорні

вентиляційна решітка (тільки для стулок шириною: 80, 90, 100)

притульна та безфальцева стулка «100»

металеві накладки на петлі у фальцевій стулці (колір: матовий нікель, патина, хром глянець, латунь глянець, білий та чорний)

заміна на петлі, відповідну пластину та замок у чорному кольорі для притульних стулок

випадаючий поріг

заміна на магнітний замок у чорному, білому або золотому кольорі для безфальцевих стулок

заміна на петлі та відповідну пластину у чорному, білому або золотому кольорі для безфальцевих стулок

вертикальні каркаси з клеєної деревини ⁴⁾

стандарт PL2112 ⁸⁾

+15% до ціни стулки до доплат



MISKANT

ВНУТРІШНІ ДВЕРНІ СТУЛКИ КАРКАСНІ STILE ФАЛЬЦЕВІ ТА БЕЗФАЛЬЦЕВІ




MISKANT 2 у декорі ДУБ NATUR PREMIUM, з дверною коробкою у декорі ЧОРНИЙ ST CPL, з ручкою BELLA SLIM чорний мат



MISKANT 1



MISKANT 2



MISKANT 3



Чорні лінії шириною 18 мм,
пофарбовані за технологією
шовкотрафаретного друку



MISKANT 4




MISKANT 5



MISKANT 6

MISKANT 3 у декорі ДУБ NATUR PREMIUM, з дверною коробкою у декорі ЧОРНИЙ ST CPL, з ручкою CUBE чорний мат



КОНСТРУКЦІЯ

- притульна або безфальцева стулка, виготовлена за каркасною технологією STILE
- вертикальні та горизонтальні каркаси з плити MDF, покриті шпоном GREKO, PREMIUM, ST CPL або ST CPL з пок-гриттям AntiFinger
- вертикальні каркаси з багатощарово клеєної деревини, облицьовані плитами HDF і MDF⁴⁾
- опціонально за доплатою панелі для розширення коробки, а також корона і пілястри стр. 155-157
- можливість підрізання стулки самостійно, деталі на стор. 153

ФУРНІТУРА

- три сріблясті двоштифтові петлі з регулюванням у горизонтальній площині для притульної стулки або за доплатою чорні
- дві петлі (за доплати третя) приховані у безфальцевій стулці, пофарбовані у срібний колір (опціонально за доплати у чорний, золотий або білий); петлі постачаються та оцінюються разом з дверною коробкою
- засувний замок у фальцевій стулці та магнітний (опціонально засувний) у безфальцевій стулці на ключ, сердцевину, економний або з блокуванням у срібному кольорі (за доплати чорний); опціонально за доплати магнітний замок у чорному, золотому або білому кольорі

СКЛІННЯ

- загартоване матове скло (MISKANT 2, 4, 6) або прозоре (MISKANT 1, 3, 5) товщиною 4 мм або за доплатою клеєне скло VSG прозоре з внутрішньою аплікацією
- можливість зміни сторони скління на РЕВЕРС (АВЕРС — стандартне скління), стор. 154
- чорні лінії шириною (товщиною) 18 мм, пофарбовані за технологією шовкотрафаретного друку на одній стороні скла

ДОСТУПНІ РІШЕННЯ (стор. 158-169)



ДОСТУПНІ ВАРІАНТИ ШИРИНИ СТУЛОК НОВИНКА

60	65	70	75	80N ⁵⁾	80	85	90	95	100
----	----	----	----	-------------------	----	----	----	----	-----

GREKO

ГОРИХ GREKO	ДУБ СЕРЕДНІЙ GREKO	ЗОЛОТИЙ ДУБ GREKO	ДУБ GREKO
СОНОМА GREKO	ДУБ СІРИЙ GREKO	БІЛИЙ GREKO ¹⁾	БІЛОСНІЖНИЙ GREKO ¹⁾

PREMIUM

ДУБ NATUR PREMIUM ⁴⁾	ДУБ PREMIUM	ЯСЕН ГРАФІТОВИЙ PREMIUM ⁴⁾	ГОРИХ CLASSIC PREMIUM
			НОВИНКА
КЛЕН СІРИЙ PREMIUM ⁴⁾	КОРА БІЛА PREMIUM	БІЛИЙ PREMIUM ^{1) 4)}	

CPL

ВЕНГЕ DARK ST CPL	ДУБ ST CPL ⁴⁾	ДУБ СІРИЙ ST CPL	АНТРАЦИТ ST CPL ³⁾
ЧОРНИЙ ST CPL ³⁾	ТЕМНО-ЗЕЛЕНИЙ ST CPL ³⁾	ТЕМНО-СИНИЙ ST CPL ^{3) 6)}	БІЛИЙ ST CPL ^{1) 3)}
СВІТЛО-СІРИЙ ST CPL ³⁾	ПОПЕЛЯСТИЙ ST CPL ³⁾	КАПУЧИНО ST CPL ³⁾	
		НОВИНКА	
ШАВЛІЯ ST CPL ³⁾	СІРИЙ КАМІНЬ ST CPL ³⁾		



Каркаси з клеєної деревини⁴⁾

¹⁾ біла гладка плівка, що імітує пофарбовану поверхню

³⁾ спеціальне покриття **AntiFinger**, що зменшує забруднення та сліди від відбитків пальців

⁴⁾ вертикальні каркаси з багатощарово клеєної деревини, облицьовані плитами HDF і MDF, доступні за доплати для декорів БІЛИЙ PREMIUM, ДУБ NATUR PREMIUM, ЯСЕН ГРАФІТОВИЙ PREMIUM, КЛЕН СІРИЙ PREMIUM, ДУБ ST CPL

⁵⁾ тільки для безфальцевих стулок⁶⁾ до закінчення запасів

ДОПЛАТИ

заводське наскрізне свердління під ручки (так звані роздільні), замовлені в комплекті зі стулкою

клеєне скло VSG прозоре з внутрішньою аплікацією чорного або білого кольору

рекуперативне укорочення - стандарт або міні, вентиляційний відріз - стандарт або міні (стор. 153)

пластикові втулки під дерево (4 шт.)

металеві втулки круглі та квадратні (4 шт.); оздоблення: матовий нікель, патина, білі та чорні

вентиляційна решітка (тільки для стулок шириною: 80, 90, 100)

притульна та безфальцева стулка «100»

металеві накладки на петлі у фальцевій стулці (колір: матовий нікель, патина, хром глянець, латунь глянець, білий та чорний)

заміна на петлі, відповідну пластину та замок у чорному кольорі для притульних стулок

випадаючий поріг

заміна на магнітний замок у чорному, білому або золотому кольорі для безфальцевих стулок

заміна на петлі та відповідну пластину у чорному, білому або золотому кольорі для безфальцевих стулок

вертикальні каркаси з клеєної деревини⁴⁾



MAGNOLIA

ВНУТРІШНІ ДВЕРНІ СТУЛКИ КАРКАСНІ STILE ФАЛЬЦЕВІ ТА БЕЗФАЛЬЦЕВІ



MAGNOLIA 1 у декорі ДУБ PREMIUM, з ручкою TOPAZ inox



MAGNOLIA 1



MAGNOLIA 2



MAGNOLIA 3



MAGNOLIA 4



MAGNOLIA 5



MAGNOLIA 6



MAGNOLIA 7



MAGNOLIA 8

MAGNOLIA 1 у декорі ДУБ PREMIUM, з ручкою TORAZ inox



КОНСТРУКЦІЯ

- притульна або безфальцева стулка, виготовлена за каркасною технологією STILE
- вертикальні та горизонтальні каркаси з плити MDF, покриті плівкою GREKO, PREMIUM, ST CPL або ST CPL з покриттям AntiFinger
- вертикальні каркаси з багатощарової клеєної деревини, облицьовані плитами HDF і MDF⁴⁾
- фільонки з плити HDF товщиною 4 мм, покриті шпоном GREKO, CPL або PREMIUM
- опціонально за доплатою панелі для розширення коробки, а також корона і пілястри стр. 155-157
- можливість підрізання стулки самостійно, деталі на стор. 153

ФУРНИТУРА

- три сріблясті двоштифтові петлі з регулюванням у горизонтальній площині для притульної стулки або за доплатою чорні
- дві петлі (за доплату третя) приховані у безфальцевій стулці, пофарбовані у срібний колір (опціонально за доплату у чорному, золотому або білому кольорі); петлі постачаються та оцінюються разом з дверною коробкою
- засувний замок у фальцевій стулці та магнітний (опціонально засувний) у безфальцевій стулці на ключ, сердцевину, економний або з блокуванням у срібному кольорі (за доплати чорний); опціонально за доплати магнітний замок у чорному, золотому або білому кольорі

СКЛІННЯ

- стандартно скло загартоване матове або прозоре 4 мм, а за доплатою скло клеєне VSG 221 матове або чорне безпечне, з обох сторін гладке
- можливість зміни сторони скління на РЕВЕРС (АВЕРС — стандартне скління), стор. 154

GREKO



PREMIUM



CPL



Каркаси з клеєної деревини⁴⁾

¹⁾ біла гладка плівка, що імітує пофарбовану поверхню

³⁾ спеціальне покриття **AntiFinger**, що зменшує забруднення та сліди від відбитків пальців

⁴⁾ вертикальні каркаси з багатощарової клеєної деревини, облицьовані плитами HDF і MDF, доступні за доплати для декорів БІЛИЙ PREMIUM, ДУБ НАТУР PREMIUM, ЯСЕН ГРАФІТОВИЙ PREMIUM, КЛЕН СІРИЙ PREMIUM, ДУБ ST CPL

⁵⁾ тільки для безфальцевих стулок

⁶⁾ недоступно для декорів GREKO

⁷⁾ до закінчення запасів

ДОСТУПНІ РІШЕННЯ (стор. 158-169)



ДОСТУПНІ ВАРІАНТИ ШИРИНИ СТУЛОК

НОВИНКА

60 65 70 75 80N⁵⁾ 80 85 90 95 100

ДОПЛАТИ

заводське наскрізне свердління під ручки (так звані роздільні), замовлені в комплекті зі стулкою

рекуперативне укорочення - стандарт або міні, вентиляційний відріз - стандарт або міні (стор. 153)

пластикові втулки під дерево (4 шт.)

металеві втулки круглі та квадратні (4 шт.); оздоблення: матовий нікель, патина, білі та чорні

вентиляційна решітка (тільки для стулок шириною: 80, 90, 100)

притульна та безфальцева стулка «100»

ламіноване скло VSG 221 – безпечне, з обох сторін гладке

металеві накладки на петлі у притульній стулці (колір: матовий нікель, патина, хром глянець, латунь глянець, білий і чорний)

заміна на петлі, відповідну пластину та замок у чорному кольорі для притульних стулок

випадаючий поріг

заміна на магнітний замок у чорному, білому або золотому кольорі для безфальцевих стулок

заміна на петлі та відповідну пластину у чорному, білому або золотому кольорі для безфальцевих стулок

вертикальні каркаси з клеєної деревини⁴⁾

стандарт PL2112⁶⁾

+15% до ціни стулки до доплат



BUDLEJA, POWOJNIK

ВНУТРІШНІ ДВЕРНІ СТУЛКИ КАРКАСНІ STILE ФАЛЬЦЕВІ ТА БЕЗФАЛЬЦЕВІ



BUDLEJA 8 у декорі ГОРІХ CLASSIC PREMIUM, з ручкою BELLA SLIM блискучий латунь



BUDLEJA 1



BUDLEJA 2



BUDLEJA 4



BUDLEJA 6



BUDLEJA 8



POWOJNIK 1



POWOJNIK 2



POWOJNIK 3

BUDELEIA 1 у декорі ГОРІХ CLASSIC PREMIUM, з ручкою BELLA SLIM блискучий латунь



КОНСТРУКЦІЯ

- притульна або безфальцева стулка, виготовлена за каркасною технологією STILE
- вертикальні та горизонтальні каркаси з плити MDF, покриті шпоном PREMIUM, ST CPL або ST CPL з покриттям AntiFinger
- вертикальні каркаси з багатощарово клеєної деревини, облицьовані плитами HDF і MDF⁴⁾
- фільонки з плити HDF товщиною 4 мм, покриті шпоном CPL або PREMIUM (POWOJNIK)
- дуже широка поперечка товщиною 35 мм
- опціонально за доплатою панелі для розширення коробки, а також корона і пілястри стр. 155-157
- можливість підрізання стулки самостійно, деталі на стор. 153

ФУРНІТУРА

- три сріблясті двоштитові петлі з регулюванням у горизонтальній площині для притульної стулки або за доплатою чорні
- дві петлі (за доплату третя) приховані у безфальцевій стулці, пофарбовані у срібний колір (опціонально за доплату у чорному, золотому або білому кольорі); петлі постачаються та оцінюються разом з дверною коробкою
- засувний замок у фальцевій стулці та магнітний (опціонально засувний) у безфальцевій стулці на ключ, сердцевину, економний або з блокуванням у срібному кольорі (за доплати чорний); опціонально за доплати магнітний замок у чорному, золотому або білому кольорі

СКЛІННЯ

- стандартно скло загартоване матове або прозоре 4 мм, а за доплатою скло клеєне VSG 221 матове або чорне безпечне, з обох сторін гладке
- можливість зміни сторони скління на РЕВЕРС (АВЕРС — стандартне скління), стор. 154

ДОСТУПНІ РІШЕННЯ (стор. 158-169)



ДОСТУПНІ ВАРІАНТИ ШИРИНИ СТУЛОК

НОВИНКА

60 65 70 75 80N⁵⁾ 80 85 90 95 100

PREMIUM



CPL



Каркаси з клеєної деревини⁴⁾

¹⁾ біла гладка плівка, що імітує пофарбовану поверхню

³⁾ спеціальне покриття **AntiFinger**, що зменшує забруднення та сліди від відбитків пальців

⁴⁾ вертикальні каркаси з багатощарової клеєної деревини, облицьовані плитами HDF і MDF, доступні за доплати для декорів БІЛИЙ PREMIUM, ДУБ NATUR PREMIUM, ЯСЕН ГРАФІТОВИЙ PREMIUM, КЛЕН СІРИЙ PREMIUM, ДУБ ST CPL

⁵⁾ тільки для безфальцевих стулок⁶⁾ до закінчення запасів



LUKRECJA

ВНУТРІШНІ ДВЕРНІ СТУЛКИ КАРКАСНІ STILE ФАЛЬЦЕВІ ТА БЕЗФАЛЬЦЕВІ



LUKRECJA 1 у декорі ДУБ NATUR PREMIUM, з прозорим склінням, з ручкою BELLA SLIM блискучий латунь



LUKRECJA 1



LUKRECJA 2



LUKRECJA 3



LUKRECJA 4



LUKRECJA 5



LUKRECJA 6



LUKRECJA 7



LUKRECJA 8



LUKRECJA 9



Двосторонній накладний шпрос шир. 25 мм у кольорі стулки або чорний

ЛУКРЕЦІА 1 у декорі ДУБ ST CPL, з ручкою BELLA SLIM блискучий латунь



КОНСТРУКЦІЯ

- притульна або безфальцева стулка, виготовлена за каркасною технологією STILE
- вертикальні та горизонтальні каркаси з плити MDF, покриті шпоном PREMIUM, ST CPL або ST CPL з покриттям AntiFinger
- вертикальні каркаси з багатощарово клеєної деревини, облицьовані плитами HDF і MDF⁴⁾
- двосторонній шпрос, що наклеюється на скло, шириною 25 мм та висотою 12 мм
- опціонально можливість зміни декору шпросу на колір ЧОРНИЙ ST CPL незалежно від декору стулки
- опціонально за доплатою панелі для розширення коробки, а також корона і пілястри стр. 155-157
- можливість підрізання стулки самостійно, деталі на стор. 153

ФУРНІТУРА

- три сріблясті двоштифтові петлі з регулюванням у горизонтальній площині для притульної стулки або за доплатою чорні
- дві петлі (за доплату третя) приховані у безфальцевій стулці, пофарбовані у срібний колір (опціонально за доплату у чорному, золотому або білому кольорі); петлі постачаються та оцінюються разом з дверною коробкою
- засувний замок у фальцевій стулці та магнітний (опціонально засувний) у безфальцевій стулці на ключ, серцевину, економний або з блокуванням у срібному кольорі (за доплати чорний); опціонально за доплати магнітний замок у чорному, золотому або білому кольорі

СКЛІННЯ

- стандартно скло загартоване матове або прозоре 4 мм, а за доплатою скло клеєне VSG 221 матове або чорне безпечне, з обох сторін гладке
- можливість зміни сторони скління на РЕВЕРС (АВЕРС — стандартне скління), стор. 154

ДОСТУПНІ РІШЕННЯ (стор. 158-169)



ДОСТУПНІ ВАРІАНТИ ШИРИНИ СТУЛОК

НОВИНКА

60 65 70 75 80N⁵⁾ 80 85 90 95 100

PREMIUM



CPL



Каркаси з клеєної деревини⁴⁾

¹⁾ біла гладка плівка, що імітує пофарбовану поверхню

³⁾ спеціальне покриття **AntiFinger**, що зменшує забруднення та сліди від відбитків пальців

⁴⁾ вертикальні каркаси з багатощарової клеєної деревини, облицьовані плитами HDF і MDF, доступні за доплати для декорів БІЛИЙ PREMIUM, ДУБ NATUR PREMIUM, ЯСЕН ГРАФІТОВИЙ PREMIUM, КЛЕН СІРИЙ PREMIUM, ДУБ ST CPL

⁵⁾ тільки для безфальцевих стулок⁶⁾ до закінчення запасів

ДОПЛАТИ

заводське наскрізне свердління під ручки (так звані роздільні), замовлені в комплекті зі стулкою

ламіноване скло VSG 221 – безпечне, з обох сторін гладке

рекуперативне укорочення - стандарт або міні, вентиляційний відріз - стандарт або міні (стор. 153)

пластикові втулки під дерево (4 шт.)

металеві втулки круглі та квадратні (4 шт.); оздоблення: матовий нікель, патина, білі та чорні

вентиляційна решітка (тільки для стулок шириною: 80, 90, 100)

притульна та безфальцева стулка «100»

металеві накладки на петлі у фальцевій стулці (колір: матовий нікель, патина, хром глянець, латунь глянець, білий та чорний)

заміна на петлі, відповідну пластину та замок у чорному кольорі для притульних стулок

випадаючий поріг

заміна на магнітний замок у чорному, білому або золотому кольорі для безфальцевих стулок

заміна на петлі та відповідну пластину у чорному, білому або золотому кольорі для безфальцевих стулок

вертикальні каркаси з клеєної деревини⁴⁾

стандарт PL2112

+15% до ціни стулки до доплат



EPIMEDIUM

ВНУТРІШНІ ДВЕРНІ СТУЛКИ КАРКАСНІ STILE ФАЛЬЦЕВІ ТА БЕЗФАЛЬЦЕВІ



EPIMEDIUM 6 у декорі ПОПЕЛЯСТИЙ ST CPL, з заскленням VSG чорним, з ручкою QUANTA FIT чорний мат

ШИРИНА 80



EPIMEDIUM 1 *)



EPIMEDIUM 2 *)



EPIMEDIUM 3 *)




EPIMEDIUM 4 *)



EPIMEDIUM 6 *)

ШИРИНА 70



EPIMEDIUM 1 *)



EPIMEDIUM 2 *)



EPIMEDIUM 3 *)



EPIMEDIUM 4 *)



EPIMEDIUM 6 *)

*) Подані фотографії дверей EPIMEDIUM стосуються лише ширини стулки «80» і «70». В інших ширинах також з'являються суттєві відмінності у пропорціях скла відносно вертикальних поперечок, що може вплинути на вибір продукту клієнтом. Графіка, що покаже окремі ширини, знаходиться на сайті www.erkado.pl

ЕРМЕДИУМ 6 у декорі ПОПЕЛЯСТИЙ ST CPL, з ручкою QUANTA FT чорний мат, з заскленням VSG чорним



КОНСТРУКЦІЯ

- притульна або безфальцева стулка, виготовлена за каркасною технологією STILE
- вертикальні та горизонтальні каркаси з плити MDF, покриті плівкою GREKO, PREMIUM, ST CPL або ST CPL з покриттям AntiFinger
- вертикальні каркаси з багатощарової клеєної деревини, облицьовані плитами HDF і MDF⁴⁾
- фільонки з плити HDF товщиною 4 мм, покриті шпоном GREKO, CPL або PREMIUM
- вузька подовжена поперечка товщиною 22 мм
- опціонально за доплатою панелі для розширення коробки, а також корона і пілястри стр. 155-157
- можливість підрізання стулки самостійно, деталі на стор. 153

ФУРНІТУРА

- три сріблясті двоштифтові петлі з регулюванням у горизонтальній площині для притульної стулки або за доплатою чорні
- дві петлі (за доплату третя) приховані у безфальцевій стулці, пофарбовані у срібний колір (опціонально за доплату у чорному, золотому або білому кольорі); петлі постачаються та оцінюються разом з дверною коробкою
- засувний замок у фальцевій стулці та магнітний (опціонально засувний) у безфальцевій стулці на ключ, сердцевину, економний або з блокуванням у срібному кольорі (за доплати чорний); опціонально за доплати магнітний замок у чорному, золотому або білому кольорі

СКЛІННЯ

- стандартно загартоване матове або прозоре скло 4 мм, а за доплатою скло триплекс VSG 221 — матове або чорне безпечне, з обох сторін гладке
- можливість зміни сторони скління на РЕВЕРС (АВЕРС — стандартне скління), стор. 154
- змінна ширина скла, залежно від ширини стулки. Див. www.erkado.pl

GREKO



PREMIUM



CPL



Каркаси з клеєної деревини⁴⁾

¹⁾ біла гладка плівка, що імітує пофарбовану поверхню

³⁾ спеціальне покриття **AntiFinger**, що зменшує забруднення та сліди від відбитків пальців

⁴⁾ вертикальні каркаси з багатощарової клеєної деревини, облицьовані плитами HDF і MDF, доступні за доплати для декорів БІЛИЙ PREMIUM, ДУБ НАТУР PREMIUM, ЯСЕН ГРАФІТОВИЙ PREMIUM, КЛЕН СІРИЙ PREMIUM, ДУБ ST CPL

⁵⁾ тільки для безфальцевих стулок⁶⁾ до закінчення запасів

ДОСТУПНІ РІШЕННЯ (стор. 158-169)



ДОСТУПНІ ВАРІАНТИ ШИРИНИ СТУЛОК



ДОПЛАТИ

заводське наскрізне свердління під ручки (так звані роздільні), замовлені в комплекті зі стулкою

рекуперативне укорочення - стандарт або міні, вентиляційний відріз - стандарт або міні (стор. 153)

пластикові втулки під дерево (4 шт.)

металеві втулки круглі та квадратні (4 шт.); оздоблення: матовий нікель, патина, білі та чорні

вентиляційна решітка (тільки для стулок шириною: 80, 90, 100)

притульна та безфальцева стулка «100»

ламіноване скло VSG 221 – безпечне, з обох сторін гладке

металеві накладки на петлі у фальцевій стулці (колір: матовий нікель, патина, хром глянець, латунь глянець, білий і чорний)

заміна на петлі, відповідну пластину та замок у чорному кольорі для притульних стулок

випадаючий поріг

заміна на магнітний замок у чорному, білому або золотому кольорі для безфальцевих стулок

заміна на петлі та відповідну пластину у чорному, білому або золотому кольорі для безфальцевих стулок

вертикальні каркаси з клеєної деревини⁴⁾



ARALIA NOLINA EWODIA

ВНУТРІШНІ ДВЕРНІ СТУЛКИ КАРКАСНІ STILE ФАЛЬЦЕВІ ТА БЕЗФАЛЬЦЕВІ



NOLINA 1 у декорі КОРА БІЛА PREMIUM, з ручкою RUMBA антибактеріальна чорний мат



ARALIA 1 2)



NOLINA 1



EWODIA 1 2)



EWODIA 2 2)



EWODIA 4 2)

МОДИЛ 1 у декорі КОРА БІЛА PREMIUM, з ручкою TORAZ і пох



КОНСТРУКЦІЯ

- притульна або безфальцева стулка, виготовлена за каркасною технологією STILE
- вертикальні та горизонтальні каркаси з плити MDF, покриті шпоном PREMIUM
- вертикальні каркаси з багат шарового клеєного дерева, облицьовані плитами HDF і MDF²⁾
- фільонки з плити HDF товщиною 16 мм, покриті шпоном PREMIUM (вертикальна текстура)
- опціонально за доплатою панелі для розширення коробки, а також корона і пілястри стр. 155-157
- можливість підрізання стулки самостійно, деталі на стор. 153

ФУРНИТУРА

- три сріблясті двоштифтові петлі з регулюванням у горизонтальній площині для притульної стулки або за доплатою чорні
- дві петлі (за доплату третя) приховані у безфальцевій стулці, пофарбовані у срібний колір (опціонально за доплату у чорному, золотому або білому кольорі); петлі постачаються та оцінюються разом з дверною коробкою
- засувний замок у фальцевій стулці та магнітний (опціонально засувний) у безфальцевій стулці на ключ, сердцевину, економний або з блокуванням у срібному кольорі (за доплати чорний); опціонально за доплати магнітний замок у чорному, золотому або білому кольорі

СКЛІННЯ

- скло descormat матове 4 мм або за доплатою триплекс VSG 221 — матове або чорне безпечне, з обох сторін гладке
- можливість зміни сторони скління на РЕВЕРС (АВЕРС — стандартне скління), стор. 154

ДОСТУПНІ РІШЕННЯ (стор. 158-169)



ДОСТУПНІ ВАРІАНТИ ШИРИНИ СТУЛОК

60 70 80N³⁾ 80 90 100

PREMIUM



Каркаси з клеєної деревини²⁾

ДОПЛАТИ

заводське наскрізне свердління під ручки (так звані роздільні), замовлені в комплекті зі стулкою

рекуперативне укорочення - стандарт або міні, вентиляційний відріз - стандарт або міні (стор. 153)

пластикові втулки під дерево (4 шт.)

металеві втулки круглі та квадратні (4 шт.); оздоблення: матовий нікель, патина, білі та чорні

вентиляційна решітка (тільки для стулок шириною: 80, 90, 100)

притульна та безфальцева стулка «100»

ламіноване скло VSG 221 – безпечне, з обох сторін гладке

металеві накладки на петлі у притульній стулці (колір: матовий нікель, патина, хром глянець, латунь глянець, білий і чорний)

заміна на петлі, відповідну пластину та замок у чорному кольорі для притульних стулок

випадаючий поріг

заміна на магнітний замок у чорному, білому або золотому кольорі для безфальцевих стулок

заміна на петлі та відповідну пластину у чорному, білому або золотому кольорі для безфальцевих стулок

вертикальні каркаси з клеєної деревини²⁾

²⁾ вертикальні каркаси з багат шарового клеєного дерева, облицьовані плитами HDF і MDF, доступні за доплатою у моделях ARALIA 1, EWODIA 1, 2, 4 для декорів ДУБ NATUR PREMIUM, ЯСЕН ГРАФІТОВИЙ PREMIUM, КЛЕН СІРИЙ PREMIUM

³⁾ тільки для безфальцевих стулок ⁴⁾ до закінчення запасів



JUKA

ВНУТРІШНІ ДВЕРНІ СТУЛКИ КАРКАСНІ STILE ФАЛЬЦЕВІ ТА БЕЗФАЛЬЦЕВІ



JUKA 3 у декорі ДУБ ST CPL, з ручкою ТОРАZ inox



JUKA 1



JUKA 2



JUKA 3



JUKA 4



JUKA 5



JUKA 6



JUKA 7



JUKA 8


ЛУКА 1 у декорі ШАВЛІЯ ST CPL, з ручкою BELLA SLIM блискуча латунь



GREKO



PREMIUM



CPL



Каркаси з клеєної деревини 4)

КОНСТРУКЦІЯ

- притульна або безфальцева стулка, виготовлена за каркасною технологією STILE
- вертикальні та горизонтальні каркаси з плити MDF, покриті плівкою GREKO, PREMIUM, ST CPL або ST CPL з покриттям AntiFinger
- вертикальні каркаси з багатощарової клеєної деревини, облицьовані плитами HDF і MDF 4)
- фільонки з плити HDF товщиною 4 мм, покриті шпоном GREKO, CPL або PREMIUM
- опціонально за доплатою панелі для розширення коробки, а також корона і пілястри стр. 155-157
- можливість підрізання стулки самостійно, деталі на стор. 153

ФУРНИТУРА

- три сріблясті двоштитові петлі з регулюванням у горизонтальній площині для притульної стулки або за доплатою чорні
- дві петлі (за доплату третя) приховані у безфальцевій стулці, пофарбовані у срібний колір (опціонально за доплату у чорному, золотому або білому кольорі); петлі постачаються та оцінюються разом з дверною коробкою
- засувний замок у фальцевій стулці та магнітний (опціонально засувний) у безфальцевій стулці на ключ, сердцевину, економний або з блокуванням у срібному кольорі (за доплати чорний); опціонально за доплати магнітний замок у чорному, золотому або білому кольорі

СКЛІННЯ

- стандартно скло загартоване матове або прозоре 4 мм, а за доплатою скло клеєне VSG 221 матове або чорне безпечне, з обох сторін гладке
- можливість зміни сторони скління на РЕВЕРС (АВЕРС — стандартне скління), стор. 154

ДОСТУПНІ РІШЕННЯ (стор. 158-169)



ДОСТУПНІ ВАРІАНТИ ШИРИНИ СТУЛОК

НОВИНКА



ДОПЛАТИ

заводське наскрізне свердління під ручки (так звані роздільні), замовлені в комплекті зі стулкою

рекуперативне укорочення - стандарт або міні, вентиляційний відріз - стандарт або міні (стор. 153)

пластикові втулки під дерево (4 шт.)

металеві втулки круглі та квадратні (4 шт.); оздоблення: матовий нікель, патина, білі та чорні

вентиляційна решітка (тільки для стулок шириною: 80, 90, 100)

притульна та безфальцева стулка «100»

ламіноване скло VSG 221 – безпечне, з обох сторін гладке

металеві накладки на петлі у фальцевій стулці (колір: матовий нікель, патина, хром глянець, латунь глянець, білий та чорний)

заміна на петлі, відповідну пластину та замок у чорному кольорі для притульних стулок

випадаючий поріг

заміна на магнітний замок у чорному, білому або золотому кольорі для безфальцевих стулок

заміна на петлі та відповідну пластину у чорному, білому або золотому кольорі для безфальцевих стулок

вертикальні каркаси з клеєної деревини 4)

1) біла гладка плівка, що імітує пофарбовану поверхню

3) спеціальне покриття **AntiFinger**, що зменшує забруднення та сліди від відбитків пальців

4) вертикальні каркаси з багатощарової клеєної деревини, облицьовані плитами HDF і MDF, доступні за доплати для декорів БІЛИЙ PREMIUM, ДУБ NATUR PREMIUM, ЯСЕН ГРАФІТОВИЙ PREMIUM, КЛЕН СІРИЙ PREMIUM, ДУБ ST CPL

5) тільки для безфальцевих стулок 6) до закінчення запасів



FORSYCJA

ВНУТРІШНІ ДВЕРНІ СТУЛКИ КАРКАСНІ STILE ФАЛЬЦЕВІ ТА БЕЗФАЛЬЦЕВІ



FORSYCJA 1 у декорі БІЛИЙ GREKO, з ручкою BELLA SLIM чорний мат



FORSYCJA 1



FORSYCJA 2



FORSYCJA 3



FORSYCJA 4



FORSYCJA 5



FORSYCJA 6



FORSYCJA 7



FORSYCJA 8

FORSYCIA 4 у декорі БІЛИЙ GREKO, з ручкою CUBE чорний мат



КОНСТРУКЦІЯ

- притульна або безфальцева стулка, виготовлена за каркасною технологією STILE
- вертикальні та горизонтальні каркаси з плити MDF, покриті плівкою GREKO, PREMIUM, ST CPL або ST CPL з покриттям AntiFinger
- вертикальні каркаси з багатощарово клеєної деревини, облицьовані плитами HDF і MDF⁴⁾
- фільонки з плити HDF товщиною 4 мм, покриті шпоном GREKO, CPL або PREMIUM
- опціонально за доплатою панелі для розширення коробки, а також корона і пілястри стр. 155-157
- можливість підрізання стулки самостійно, деталі на стор. 153

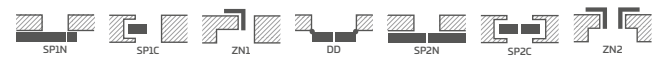
ФУРНІТУРА

- три сріблясті двоштитові петлі з регулюванням у горизонтальній площині для притульної стулки або за доплатою чорні
- дві петлі (за доплату третя) приховані у безфальцевій стулці, пофарбовані у срібний колір (опціонально за доплату у чорному, золотому або білому кольорі); петлі постачаються та оцінюються разом з дверною коробкою
- засувний замок у фальцевій стулці та магнітний (опціонально засувний) у безфальцевій стулці на ключ, сердцевину, економний або з блокуванням у срібному кольорі (за доплати чорний); опціонально за доплати магнітний замок у чорному, золотому або білому кольорі

СКЛІННЯ

- стандартно скло загартоване матове або прозоре 4 мм, а за доплатою скло клеєне VSG 221 матове або чорне безпечне, з обох сторін гладке
- можливість зміни сторони скління на РЕБЕРС (АВЕРС — стандартне скління), стор. 154

ДОСТУПНІ РІШЕННЯ (стор. 158-169)



ДОСТУПНІ ВАРІАНТИ ШИРИНИ СТУЛОК

НОВИНКА

60 65 70 75 80N⁵⁾ 80 85 90 95 100

GREKO

ГОРІХ GREKO	ЗОЛОТИЙ ДУБ GREKO	ДУБ СЕРЕДНІЙ GREKO	ДУБ GREKO
СОНОМА GREKO	ДУБ СІРИЙ GREKO	БІЛИЙ GREKO ¹⁾	БІЛОСНІЖНИЙ GREKO ¹⁾

PREMIUM

ДУБ НАТУР PREMIUM ⁴⁾	ДУБ PREMIUM	ЯСЕН ГРАФІТОВИЙ PREMIUM	ГОРІХ CLASSIC PREMIUM
			НОВИНКА
КЛЕН СІРИЙ PREMIUM ⁴⁾	КОРА БІЛА PREMIUM	БІЛИЙ PREMIUM ^{1) 4)}	

CPL

ВЕНГЕ DARK ST CPL	ДУБ ST CPL ⁴⁾	ДУБ СІРИЙ ST CPL	АНТРАЦИТ ST CPL ³⁾
ЧОРНИЙ ST CPL ³⁾	ТЕМНО-ЗЕЛЕНИЙ ST CPL ³⁾	ТЕМНО-СИНИЙ ST CPL ^{3) 6)}	БІЛИЙ ST CPL ^{1) 3)}
СВІТЛО-СІРИЙ ST CPL ³⁾	ПОПЕЛЯСТИЙ ST CPL ³⁾	КАПУЧИНО ST CPL ³⁾	
		НОВИНКА	
ШАВЛІЯ ST CPL ³⁾	СІРИЙ КАМІНЬ ST CPL ³⁾		



Каркаси з клеєної деревини⁴⁾

ДОПЛАТИ

заводське наскрізне свердління під ручки (так звані роздільні), замовлені в комплекті зі стулками

рекуперативне укорочення - стандарт або міні, вентиляційний відріз - стандарт або міні (стор. 153)

пластикові втулки під дерево (4 шт.)

металеві втулки круглі та квадратні (4 шт.); оздоблення: матовий нікель, патина, білі та чорні

вентиляційна решітка (тільки для стулок шириною: 80, 90, 100)

притульна та безфальцева стулка «100»

ламіноване скло VSG 221 — безпечне, з обох сторін гладке

металеві накладки на петлі у фальцевій стулці (колір: матовий нікель, патина, хром глянець, латунь глянець, білий та чорний)

заміна на петлі, відповідну пластину та замок у чорному кольорі для притульних стулок

випадаючий поріг

заміна на магнітний замок у чорному, білому або золотому кольорі для безфальцевих стулок

заміна на петлі та відповідну пластину у чорному, білому або золотому кольорі для безфальцевих стулок

вертикальні каркаси з клеєної деревини⁴⁾

¹⁾ біла гладка плівка, що імітує пофарбовану поверхню

³⁾ спеціальне покриття **AntiFinger**, що зменшує забруднення та сліди від відбитків пальців

⁴⁾ вертикальні каркаси з багатощарово клеєної деревини, облицьовані плитами HDF і MDF, доступні за доплати для декорів БІЛИЙ PREMIUM, ДУБ НАТУР PREMIUM, ЯСЕН ГРАФІТОВИЙ PREMIUM, КЛЕН СІРИЙ PREMIUM, ДУБ ST CPL

⁵⁾ тільки для безфальцевих стулок⁶⁾ до закінчення запасів



LAWENDA

ВНУТРІШНІ ДВЕРНІ СТУЛКИ КАРКАСНІ STILE ФАЛЬЦЕВІ ТА БЕЗФАЛЬЦЕВІ



LAWENDA 7 у декорі ДУБ GREKO, з ручкою DECO



LAWENDA 1



LAWENDA 2



LAWENDA 3



LAWENDA 4



LAWENDA 5



LAWENDA 6



LAWENDA 7



LAWENDA 8



LAWENDA 9

LAWENDA 1 у декорі ДУБ GREKO, з ручкою DECO



GREKO

ГОРИХ GREKO	ЗОЛОТИЙ ДУБ GREKO	ДУБ СЕРЕДНІЙ GREKO	ДУБ GREKO
СОНОМА GREKO	ДУБ СІРИЙ GREKO	БІЛИЙ GREKO ¹⁾	БІЛОСНІЖНИЙ GREKO ¹⁾

PREMIUM

ДУБ NATUR PREMIUM ⁴⁾	ДУБ PREMIUM	ЯСЕН ГРАФІТОВИЙ PREMIUM	ГОРИХ CLASSIC PREMIUM
			НОВИНКА
КЛЕН СІРИЙ PREMIUM ⁴⁾	КОРА БІЛА PREMIUM	БІЛИЙ PREMIUM ^{1) 4)}	

CPL

ВЕНГЕ DARK ST CPL	ДУБ ST CPL ⁴⁾	ДУБ СІРИЙ ST CPL	АНТРАЦИТ ST CPL ³⁾
ЧОРНИЙ ST CPL ³⁾	ТЕМНО-ЗЕЛЕНИЙ ST CPL ³⁾	ТЕМНО-СИНИЙ ST CPL ^{3) 6)}	БІЛИЙ ST CPL ^{1) 3)}
СВІТЛО-СІРИЙ ST CPL ³⁾	ПОПЕЛЯСТИЙ ST CPL ³⁾	КАПУЧИНО ST CPL ³⁾	
		НОВИНКА	
ШАВЛІЯ ST CPL ³⁾	СІРИЙ КАМІНЬ ST CPL ³⁾		



Каркаси з клеєної деревини ⁴⁾

КОНСТРУКЦІЯ

- притульна або безфальцева стулка, виготовлена за каркасною технологією STILE
- вертикальні та горизонтальні каркаси з плити MDF, покриті плівкою GREKO, PREMIUM, ST CPL або ST CPL з покриттям AntiFinger
- вертикальні каркаси з багатощарової клеєної деревини, облицьовані плитами HDF і MDF ⁴⁾
- фільонки з плити HDF товщиною 4 мм, покриті шпоном GREKO, CPL або PREMIUM
- опціонально за доплатою панелі для розширення коробки, а також корона і пілястри стр. 155-157
- можливість підрізання стулки самостійно, деталі на стор. 153

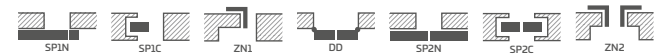
ФУРНІТУРА

- три сріблясті двоштифтові петлі з регулюванням у горизонтальній площині для притульної стулки або за доплатою чорні
- дві петлі (за доплату третя) приховані у безфальцевій стулці, пофарбовані у срібний колір (опціонально за доплату у чорному, золотому або білому кольорі); петлі постачаються та оцінюються разом з дверною коробкою
- засувний замок у фальцевій стулці та магнітний (опціонально засувний) у безфальцевій стулці на ключ, сердцевину, економний або з блокуванням у срібному кольорі (за доплати чорний); опціонально за доплати магнітний замок у чорному, золотому або білому кольорі

СКЛІННЯ

- стандартно скло загартоване матове або прозоре 4 мм, а за доплатою скло клеєне VSG 221 матове або чорне безпечне, з обох сторін гладке
- можливість зміни сторони скління на РЕВЕРС (АВЕРС — стандартне скління), стор. 154

ДОСТУПНІ РІШЕННЯ (стор. 158-169)



ДОСТУПНІ ВАРІАНТИ ШИРИНИ СТУЛОК

НОВИНКА

60	65	70	75	80N ⁵⁾	80	85	90	95	100
----	----	----	----	-------------------	----	----	----	----	-----

ДОПЛАТИ

заводське наскрізне свердління під ручки (так звані роздільні), замовлені в комплекті зі стулкою

рекуперативне укорочення - стандарт або міні, вентиляційний відріз - стандарт або міні (стор. 153)

пластикові втулки під дерево (4 шт.)

металеві втулки круглі та квадратні (4 шт.); оздоблення: матовий нікель, патина, білі та чорні

вентиляційна решітка (тільки для стулок шириною: 80, 90, 100)

притульна та безфальцева стулка «100»

ламіноване скло VSG 221 – безпечне, з обох сторін гладке

металеві накладки на петлі у фальцевій стулці (колір: матовий нікель, патина, хром глянець, латунь глянець, білий та чорний)

заміна на петлі, відповідну пластину та замок у чорному кольорі для притульних стулок

випадаючий поріг

заміна на магнітний замок у чорному, білому або золотому кольорі для безфальцевих стулок

заміна на петлі та відповідну пластину у чорному, білому або золотому кольорі для безфальцевих стулок

вертикальні каркаси з клеєної деревини ⁴⁾

¹⁾ біла гладка плівка, що імітує пофарбовану поверхню

³⁾ спеціальне покриття **AntiFinger**, що зменшує забруднення та сліди від відбитків пальців

⁴⁾ вертикальні каркаси з багатощарової клеєної деревини, облицьовані плитами HDF і MDF, доступні за доплати для декорів БІЛИЙ PREMIUM, ДУБ NATUR PREMIUM, ЯСЕН ГРАФІТОВИЙ PREMIUM, КЛЕН СІРИЙ PREMIUM, ДУБ ST CPL

⁵⁾ тільки для безфальцевих стулок ⁶⁾ до закінчення запасів



IRYS

ВНУТРІШНІ ДВЕРНІ СТУЛКИ КАРКАСНІ STILE ФАЛЬЦЕВІ ТА БЕЗФАЛЬЦЕВІ



IRYS 1 у декорі БІЛИЙ ST CPL, з ручкою CUBE чорний мат



IRYS 1



IRYS 2



IRYS 3



IRYS 4



IRYS 5



IRYS 6



IRYS 7



IRYS 8


IRYS 1 у декорі ПОПЕЛЯСТИЙ ST CPL, з ручкою QUANTA FIT чорний мат



GREKO



PREMIUM



CPL



Каркаси з клеєної деревини 4)

¹⁾ біла гладка плівка, що імітує пофарбовану поверхню

³⁾ спеціальне покриття **AntiFinger**, що зменшує забруднення та сліди від відбитків пальців

⁴⁾ вертикальні каркаси з багатощарової клеєної деревини, облицьовані плитами HDF і MDF, доступні за доплати для декорів БІЛИЙ PREMIUM, ДУБ NATUR PREMIUM, ЯСЕН ГРАФІТОВИЙ PREMIUM, КЛЕН СІРИЙ PREMIUM, ДУБ ST CPL

⁵⁾ тільки для безфальцевих стулок ⁶⁾ до закінчення запасів

КОНСТРУКЦІЯ

- притульна або безфальцева стулка, виготовлена за каркасною технологією STILE
- вертикальні та горизонтальні каркаси з плити MDF, покриті плівкою GREKO, PREMIUM, ST CPL або ST CPL з покриттям AntiFinger
- вертикальні каркаси з багатощарової клеєної деревини, облицьовані плитами HDF і MDF ⁴⁾
- фільонки з плити HDF товщиною 4 мм, покриті шпоном GREKO, CPL або PREMIUM
- опціонально за доплатою панелі для розширення коробки, а також корона і пілястри стр. 155-157
- можливість підрізання стулки самостійно, деталі на стор. 153

ФУРНІТУРА

- три сріблясті двоштитові петлі з регулюванням у горизонтальній площині для притульної стулки або за доплатою чорні
- дві петлі (за доплату третя) приховані у безфальцевій стулці, пофарбовані у срібний колір (опціонально за доплату у чорному, золотому або білому кольорі); петлі постачаються та оцінюються разом з дверною коробкою
- засувний замок у фальцевій стулці та магнітний (опціонально засувний) у безфальцевій стулці на ключ, сердцевину, економний або з блокуванням у срібному кольорі (за доплати чорний); опціонально за доплати магнітний замок у чорному, золотому або білому кольорі

СКЛІННЯ

- стандартно загартоване матове або прозоре скло 4 мм, а за доплатою скло триплекс VSG 221 — матове або чорне безпечне, з обох сторін гладке
- можливість зміни сторони скління на РЕВЕРС (АВЕРС — стандартне скління), стор. 154

ДОСТУПНІ РІШЕННЯ (стор. 158-169)



ДОСТУПНІ ВАРІАНТИ ШИРИНИ СТУЛОК

НОВИНКА



ДОПЛАТИ

заводське наскрізне свердління під ручки (так звані роздільні), замовлені в комплекті зі стулкою

рекуперативне укорочення - стандарт або міні, вентиляційний відріз - стандарт або міні (стор. 153)

пластикові втулки під дерево (4 шт.)

металеві втулки круглі та квадратні (4 шт.); оздоблення: матовий нікель, патина, білі та чорні

вентиляційна решітка (тільки для стулок шириною: 80, 90, 100)

притульна та безфальцева стулка «100»

ламіноване скло VSG 221 – безпечне, з обох сторін гладке

металеві накладки на петлі у притульній стулці (колір: матовий нікель, патина, хром глянець, латунь глянець, білий і чорний)

заміна на петлі, відповідну пластину та замок у чорному кольорі для притульних стулок

випадаючий поріг

заміна на магнітний замок у чорному, білому або золотому кольорі для безфальцевих стулок

заміна на петлі та відповідну пластину у чорному, білому або золотому кольорі для безфальцевих стулок

вертикальні каркаси з клеєної деревини ⁴⁾



DAGLEZJA

ВНУТРІШНІ ДВЕРНІ СТУЛКИ КАРКАСНІ STILE ФАЛЬЦЕВІ ТА БЕЗФАЛЬЦЕВІ



DAGLEZJA 1 у декорі АНТРАЦИТ ST CPL, з ручкою CUBE матовий хром



DAGLEZJA 1



DAGLEZJA 2



DAGLEZJA 3



DAGLEZJA 4



DAGLEZJA 5



DAGLEZJA 6



DAGLEZJA 7



DAGLEZJA 8

DAGLEZIA 6 у декорі АНТРАЦИТ ST CPL, з ручкою CUBE матовий хром



КОНСТРУКЦІЯ

- притульна або безфальцева стулка, виготовлена за каркасною технологією STILE
- вертикальні та горизонтальні каркаси з плити MDF, покриті плівкою GREKO, PREMIUM, ST CPL або ST CPL з покриттям AntiFinger
- вертикальні каркаси з багатощарової клеєної деревини, облицьовані плитами HDF і MDF⁴⁾
- фільонки з плити HDF товщиною 4 мм, покриті шпоном GREKO, CPL або PREMIUM
- дуже широка поперечка
- опціонально за доплатою панелі для розширення коробки, а також корона і пілястри стр. 155-157
- можливість підрізання стулки самостійно, деталі на стор. 153

ФУРНІТУРА

- три сріблясті двоштифтові петлі з регулюванням у горизонтальній площині для притульної стулки або за доплатою чорні
- дві петлі (за доплату третя) приховані у безфальцевій стулці, пофарбовані у срібний колір (опціонально за доплату у чорному, золотому або білому кольорі); петлі постачаються та оцінюються разом з дверною коробкою
- засувний замок у фальцевій стулці та магнітний (опціонально засувний) у безфальцевій стулці на ключ, сердцевину, економний або з блокуванням у срібному кольорі (за доплати чорний); опціонально за доплати магнітний замок у чорному, золотому або білому кольорі

СКЛІННЯ

- стандартно матове або прозоре скло 4 мм, а за доплатою ламіноване скло VSG 221 – матове або чорне безпечне скло, з обох сторін гладке
- можливість зміни сторони скління на РЕВЕРС (АВЕРС — стандартне скління), стор. 154

ДОСТУПНІ РІШЕННЯ (стор. 158-169)



ДОСТУПНІ ВАРІАНТИ ШИРИНИ СТУЛОК

НОВИНКА

60 65 70 75 80N⁵⁾ 80 85 90 95 100

ДОПЛАТИ

заводське наскрізне свердління під ручки (так звані роздільні), замовлені у комплекті зі стулками

рекуперативне укорочення - стандарт або міні, вентиляційний відріз - стандарт або міні (стор. 153)

пластикові втулки під дерево (4 шт.)

металеві втулки круглі та квадратні (4 шт.); оздоблення: матовий нікель, патина, білі та чорні

вентиляційна решітка (тільки для стулок шириною: 80, 90, 100)

притульна та безфальцева стулка «100»

ламінізоване скло VSG 221 – безпечне, з обох сторін гладке

металеві накладки на петлі у притульній стулці (колір: матовий нікель, патина, хром глянець, латунь глянець, білий і чорний)

заміна на петлі, відповідну пластину та замок у чорному кольорі для притульних стулок

випадаючий поріг

заміна на магнітний замок у чорному, білому або золотому кольорі для безфальцевих стулок

заміна на петлі та відповідну пластину у чорному, білому або золотому кольорі для безфальцевих стулок

вертикальні каркаси з клеєної деревини⁴⁾

GREKO



PREMIUM



CPL



Каркаси з клеєної деревини⁴⁾

¹⁾ біла гладка плівка, що імітує пофарбовану поверхню

³⁾ спеціальне покриття **AntiFinger**, що зменшує забруднення та сліди від відбитків пальців

⁴⁾ вертикальні каркаси з багатощарової клеєної деревини, облицьовані плитами HDF і MDF, доступні за доплати для декорів БІЛИЙ PREMIUM, ДУБ НАТУР PREMIUM, ЯСЕН ГРАФІТОВИЙ PREMIUM, КЛЕН СІРИЙ PREMIUM, ДУБ ST CPL

⁵⁾ тільки для безфальцевих стулок⁶⁾ до закінчення запасів



ДЕБЕСЈА

ВНУТРИШНІ ДВЕРНІ СТУЛКИ КАРКАСНІ STILE ФАЛЬЦЕВІ ТА БЕЗФАЛЬЦЕВІ



ДЕБЕСЈА 1 у декорі КАПУЧИНО ST CPL, з ручкою BELLA SLIM блискуча латунь



ДЕБЕСЈА 1



ДЕБЕСЈА 2



ДЕБЕСЈА 3



ДЕБЕСЈА 4



ДЕБЕСЈА 5



ДЕБЕСЈА 6



ДЕБЕСЈА 7

ДЕВЕСІА 7 у декорі КАПУЧИННО ST CPL, з ручкою BELLA SLIM блискуча латунь



КОНСТРУКЦІЯ

- притульна або безфальцева стулка, виготовлена за каркасною технологією STILE
- вертикальні та горизонтальні каркаси з плити MDF, покриті плівкою GREKO, PREMIUM, ST CPL або ST CPL з покриттям AntiFinger
- вертикальні каркаси з багатощарової клеєної деревини, облицьовані плитами HDF і MDF⁴⁾
- фільонки з плити HDF товщиною 4 мм, покриті шпоном GREKO, CPL або PREMIUM
- дуже широка поперечка
- опціонально за доплатою панелі для розширення коробки, а також корона і пілястри стр. 155-157
- можливість підрізання стулки самостійно, деталі на стор. 153

ФУРНІТУРА

- три сріблясті двоштитові петлі з регулюванням у горизонтальній площині для притульної стулки або за доплатою чорні
- дві петлі (за доплату третя) приховані у безфальцевій стулці, пофарбовані у срібний колір (опціонально за доплату у чорному, золотому або білому кольорі); петлі постачаються та оцінюються разом з дверною коробкою
- засувний замок у фальцевій стулці та магнітний (опціонально засувний) у безфальцевій стулці на ключ, сердцевину, економний або з блокуванням у срібному кольорі (за доплати чорний); опціонально за доплати магнітний замок у чорному, золотому або білому кольорі

СКЛІННЯ

- стандартно загартоване матове або прозоре скло 4 мм, а за доплатою ламіноване скло VSG 221 – матове або чорне – безпечне, з обох сторін гладке
- можливість зміни сторони скління на РЕВЕРС (АВЕРС — стандартне скління), стор. 154

ДОСТУПНІ РІШЕННЯ (стор. 158-169)



ДОСТУПНІ ВАРІАНТИ ШИРИНИ СТУЛОК

НОВИНКА

60	65	70	75	80N ⁵⁾	80	85	90	95	100
----	----	----	----	-------------------	----	----	----	----	-----

ДОПЛАТИ

заводське наскрізне свердління під ручки (так звані роздільні), замовлені в комплекті зі стулкою

рекуперативне укорочення - стандарт або міні, вентиляційний відріз - стандарт або міні (стор. 153)

пластикові втулки під дерево (4 шт.)

металеві втулки круглі та квадратні (4 шт.); оздоблення: матовий нікель, патина, білі та чорні

вентиляційна решітка (тільки для стулок шириною: 80, 90, 100)

притульна та безфальцева стулка «100»

ламіноване скло VSG 221 – безпечне, з обох сторін гладке

металеві накладки на петлі у притульній стулці (колір: матовий нікель, патина, хром глянець, латунь глянець, білий і чорний)

заміна на петлі, відповідну пластину та замок у чорному кольорі для притульних стулок

випадаючий поріг

заміна на магнітний замок у чорному, білому або золотому кольорі для безфальцевих стулок

заміна на петлі та відповідну пластину у чорному, білому або золотому кольорі для безфальцевих стулок

вертикальні каркаси з клеєної деревини⁴⁾

GREKO



PREMIUM



CPL



Каркаси з клеєної деревини⁴⁾

¹⁾ біла гладка плівка, що імітує пофарбовану поверхню

³⁾ спеціальне покриття **AntiFinger**, що зменшує забруднення та сліди від відбитків пальців

⁴⁾ вертикальні каркаси з багатощарової клеєної деревини, облицьовані плитами HDF і MDF, доступні за доплати для декорів БІЛИЙ PREMIUM, ДУБ НАТУР PREMIUM, ЯСЕН ГРАФІТОВИЙ PREMIUM, КЛЕН СІРИЙ PREMIUM, ДУБ ST CPL

⁵⁾ тільки для безфальцевих стулок⁶⁾ до закінчення запасів



SURMIA

ВНУТРІШНІ ДВЕРНІ СТУЛКИ КАРКАСНІ STILE ФАЛЬЦЕВІ ТА БЕЗФАЛЬЦЕВІ



SURMIA 1 у декорі ВЕНГЕ DARK ST CPL, з ручкою CUBE матовий хром брашований



SURMIA 1



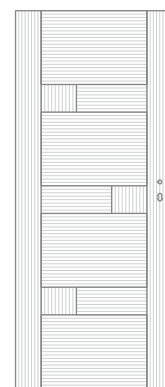
SURMIA 2



SURMIA 3



SURMIA 4



НАПРЯМКИ ЗЕРНИСТОСТІ *)

SURIMA 4 у декорі ВЕНГЕ DARK ST CPL, з ручкою CUBE матовий хром брашований



КОНСТРУКЦІЯ

- притульна або безфальцева стулка, виготовлена за каркасною технологією STILE
- вертикальні та горизонтальні каркаси з плити MDF, покриті шпоном PREMIUM, ST CPL або ST CPL з покриттям AntiFinger
- вертикальні каркаси з багатощарово клеєної деревини, облицьовані плитами HDF і MDF⁴⁾
- фільонки з HDF-плити товщиною 22 мм і 4 мм, покриті CPL або PREMIUM
- дуже широка поперечка товщиною 35 мм
- опціонально за доплатою панелі для розширення коробки, а також корона і пілястри стр. 155-157
- можливість підрізання стулки самостійно, деталі на стор. 153

ФУРНІТУРА

- три сріблясті двоштифтові петлі з регулюванням у горизонтальній площині для притульної стулки або за доплатою чорні
- дві петлі (за доплату третя) приховані у безфальцевій стулці, пофарбовані у срібний колір (опціонально за доплату у чорному, золотому або білому кольорі); петлі постачаються та оцінюються разом з дверною коробкою
- засувний замок у фальцевій стулці та магнітний (опціонально засувний) у безфальцевій стулці на ключ, сердцевину, економний або з блокуванням у срібному кольорі (за доплати чорний); опціонально за доплати магнітний замок у чорному, золотому або білому кольорі

СКЛІННЯ

- стандартно загартоване матове або прозоре скло 4 мм, а за доплатою ламіноване скло VSG 221 – матове або чорне безпечне, з обох сторін гладке
- можливість зміни сторони скління на РЕВЕРС (АВЕРС — стандартне скління), стор. 154

ДОСТУПНІ РІШЕННЯ (стор. 158-169)



ДОСТУПНІ ВАРІАНТИ ШИРИНИ СТУЛОК

НОВИНКА

60 65 70 75 80N⁵⁾ 80 85 90 95 100

PREMIUM



CPL



Каркаси з клеєної деревини⁴⁾

ДОПЛАТИ

заводське наскрізне свердління під ручки (так звані роздільні), замовлені в комплекті зі стулкою

рекуперативне укорочення - стандарт або міні, вентиляційний відріз - стандарт або міні (стор. 153)

пластикові втулки під дерево (4 шт.)

металеві втулки круглі та квадратні (4 шт.); оздоблення: матовий нікель, патина, білі та чорні

вентиляційна решітка (тільки для стулочок шириною: 80, 90, 100)

притульна та безфальцева стулка «100»

ламініроване скло VSG 221 – безпечне, з обох сторін гладке

металеві накладки на петлі у притульній стулці (колір: матовий нікель, патина, хром глянець, латунь глянець, білий і чорний)

заміна на петлі, відповідну пластину та замок у чорному кольорі для притульних стулочок

випадаючий поріг

заміна на магнітний замок у чорному, білому або золотому кольорі для безфальцевих стулочок

заміна на петлі та відповідну пластину у чорному, білому або золотому кольорі для безфальцевих стулочок

вертикальні каркаси з клеєної деревини⁴⁾

¹⁾ біла гладка плівка, що імітує пофарбовану поверхню

³⁾ спеціальне покриття **AntiFinger**, що зменшує забруднення та сліди від відбитків пальців

⁴⁾ вертикальні каркаси з багатощарово клеєної деревини, облицьовані плитами HDF і MDF, доступні за доплати для декорів БІЛИЙ PREMIUM, ДУБ NATUR PREMIUM, ЯСЕН ГРАФІТОВИЙ PREMIUM, КЛЕН СІРИЙ PREMIUM, ДУБ ST CPL

⁵⁾ тільки для безфальцевих стулочок⁶⁾ до закінчення запасів



BERBERYS, FLOKS

ВНУТРІШНІ ДВЕРНІ СТУЛКИ КАРКАСНІ STILE ФАЛЬЦЕВІ ТА БЕЗФАЛЬЦЕВІ



BERBERYS 1 у декорі ГОPIX CLASSIC PREMIUM, з ручкою CUBE матовий хром брашований



BERBERYS 1



BERBERYS 3



BERBERYS 5



BERBERYS 8



FLOKS 1



FLOKS 4



FLOKS 5



FLOKS 6



КОНСТРУКЦІЯ

- притульна або безфальцева стулка, виготовлена за каркасною технологією STILE
- вертикальні та горизонтальні каркаси з плити MDF, покриті плівкою GREKO, PREMIUM, ST CPL або ST CPL з покриттям AntiFinger
- вертикальні каркаси з багатощарово клеєної деревини, облицьовані плитами HDF і MDF⁴⁾
- фільонки з плити HDF товщиною 4 мм, покриті шпоном GREKO, CPL або PREMIUM
- вставки з брашованого алюмінію
- опціонально за доплатою панелі для розширення коробки, а також корона і пілястри стр. 155-157
- можливість підрізання стулки самостійно, деталі на стор. 153

ФУРНІТУРА

- три сріблясті двоштифтові петлі з регулюванням у горизонтальній площині для притульної стулки або за доплатою чорні
- дві петлі (за доплату третя) приховані у безфальцевій стулці, пофарбовані у срібний колір (опціонально за доплату у чорному, золотому або білому кольорі); петлі постачаються та оцінюються разом з дверною коробкою
- засувний замок у фальцевій стулці та магнітний (опціонально засувний) у безфальцевій стулці на ключ, сердцевину, економний або з блокуванням у срібному кольорі (за доплати чорний); опціонально за доплати магнітний замок у чорному, золотому або білому кольорі


СКЛІННЯ

- стандартно скло загартоване матове або прозоре 4 мм, а за доплатою скло клеєне VSG 221 матове або чорне безпечне, з обох сторін гладке
- можливість зміни сторони скління на РЕВЕРС (АВЕРС — стандартне скління), стор. 154

GREKO



PREMIUM



Каркаси з клеєної деревини⁴⁾

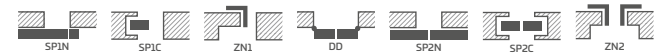
¹⁾ біла гладка плівка, що імітує пофарбовану поверхню

³⁾ спеціальне покриття **AntiFinger**, що зменшує забруднення та сліди від відбитків пальців

⁴⁾ вертикальні каркаси з багатощарової клеєної деревини, облицьовані плитами HDF і MDF, доступні за доплати для декорів БІЛИЙ PREMIUM, ДУБ NATUR PREMIUM, ЯСЕН ГРАФІТОВИЙ PREMIUM, КЛЕН СІРИЙ PREMIUM, ДУБ ST CPL

⁵⁾ тільки для безфальцевих стулок⁶⁾ до закінчення запасів

ДОСТУПНІ РІШЕННЯ (стор. 158-169)



ДОСТУПНІ ВАРІАНТИ ШИРИНИ СТУЛОК **НОВИНКА**



ДОПЛАТИ

заводське наскрізне свердління під ручки (так звані роздільні), замовлені в комплекті зі стулкою

рекуперативне укорочення - стандарт або міні, вентиляційний відріз - стандарт або міні (стор. 153)

пластикові втулки під дерево (4 шт.)

металеві втулки круглі та квадратні (4 шт.); оздоблення: матовий нікель, патина, білі та чорні

вентиляційна решітка (тільки для стулок шириною: 80, 90, 100)

притульна та безфальцева стулка «100»

ламіноване скло VSG 221 – безпечне, з обох сторін гладке

металеві накладки на петлі у притульній стулці (колір: матовий нікель, патина, хром глянець, латунь глянець, білий і чорний)

заміна на петлі, відповідну пластину та замок у чорному кольорі для притульних стулок

випадаючий поріг

заміна на магнітний замок у чорному, білому або золотому кольорі для безфальцевих стулок

заміна на петлі та відповідну пластину у чорному, білому або золотому кольорі для безфальцевих стулок

вертикальні каркаси з клеєної деревини⁴⁾



KROKUS

ВНУТРІШНІ ДВЕРНІ СТУЛКИ КАРКАСНІ STILE ФАЛЬЦЕВІ ТА БЕЗФАЛЬЦЕВІ



KROKUS 1 у декорі ЧОРНИЙ ST CPL, з ручкою CUBE PREMIUM матовий хром брашований



KROKUS 1



KROKUS 2



KROKUS 3



KROKUS 4



KROKUS 5



KROKUS 6

КРОКУС-4 у декорі ЧОРНИЙ ST CPL, з ручкою CUBE PREMIUM матовий хром брашований



КОНСТРУКЦІЯ

- притульна або безфальцева стулка, виготовлена за каркасною технологією STILE
- вертикальні та горизонтальні каркаси з плити MDF, покриті плівкою GREKO, PREMIUM, ST CPL або ST CPL з покриттям AntiFinger
- вертикальні каркаси з багатшарово клеєної деревини, облицьовані плитами HDF і MDF⁴⁾
- фільонки з плити HDF товщиною 4 мм, покриті шпоном GREKO, CPL або PREMIUM
- вставки з брашованого алюмінію
- опціонально за доплатою панелі для розширення коробки, а також корона і пілястри стр. 155-157
- можливість підрізання стулки самостійно, деталі на стор. 153

ФУРНІТУРА

- три сріблясті двоштитові петлі з регулюванням у горизонтальній площині для притульної стулки або за доплатою чорні
- дві петлі (за доплату третя) приховані у безфальцевій стулці, пофарбовані у срібний колір (опціонально за доплату у чорному, золотому або білому кольорі); петлі постачаються та оцінюються разом з дверною коробкою
- засувний замок у фальцевій стулці та магнітний (опціонально засувний) у безфальцевій стулці на ключ, сердцевину, економний або з блокуванням у срібному кольорі (за доплати чорний); опціонально за доплати магнітний замок у чорному, золотому або білому кольорі

СКЛІННЯ

- стандартно скло загартоване матове або прозоре 4 мм, а за доплатою скло клеєне VSG 221 матове або чорне безпечне, з обох сторін гладке
- можливість зміни сторони скління на РЕВЕРС (АВЕРС — стандартне скління), стор. 154

ДОСТУПНІ РІШЕННЯ (стор. 158-169)



ДОСТУПНІ ВАРІАНТИ ШИРИНИ СТУЛОК

НОВИНКА

60	65	70	75	80N ⁵⁾	80	85	90	95	100
----	----	----	----	-------------------	----	----	----	----	-----

ДОПЛАТИ

заводське наскрізне свердління під ручки (так звані роздільні), замовлені в комплекті зі стулкою

рекуперативне укорочення - стандарт або міні, вентиляційний відріз - стандарт або міні (стор. 153)

пластикові втулки під дерево (4 шт.)

металеві втулки круглі та квадратні (4 шт.); оздоблення: матовий нікель, патина, білі та чорні

вентиляційна решітка (тільки для стулок шириною: 80, 90, 100)

притульна та безфальцева стулка «100»

ламіноване скло VSG 221 – безпечне, з обох сторін гладке

металеві накладки на петлі у притульній стулці (колір: матовий нікель, патина, хром глянець, латунь глянець, білий і чорний)

заміна на петлі, відповідну пластину та замок у чорному кольорі для притульних стулок

випадаючий поріг

заміна на магнітний замок у чорному, білому або золотому кольорі для безфальцевих стулок

заміна на петлі та відповідну пластину у чорному, білому або золотому кольорі для безфальцевих стулок

вертикальні каркаси з клеєної деревини⁴⁾

GREKO

ГОРИХ GREKO	ЗОЛОТИЙ ДУБ GREKO	ДУБ СЕРЕДНІЙ GREKO	ДУБ GREKO
СОНОМА GREKO	ДУБ СІРИЙ GREKO	БІЛИЙ GREKO ¹⁾	БІЛОСНІЖНИЙ GREKO ¹⁾

PREMIUM

ДУБ НАТУР PREMIUM ⁴⁾	ДУБ PREMIUM	ЯСЕН ГРАФІТОВИЙ PREMIUM	ГОРИХ CLASSIC PREMIUM
			НОВИНКА
КЛЕН СІРИЙ PREMIUM ⁴⁾	КОРА БІЛА PREMIUM	БІЛИЙ PREMIUM ^{1) 4)}	

CPL

ВЕНГЕ DARK ST CPL	ДУБ ST CPL ⁴⁾	ДУБ СІРИЙ ST CPL	АНТРАЦИТ ST CPL ³⁾
ЧОРНИЙ ST CPL ³⁾	ТЕМНО-ЗЕЛЕНИЙ ST CPL ³⁾	ТЕМНО-СИНИЙ ST CPL ^{3) 6)}	БІЛИЙ ST CPL ^{1) 3)}
СВІТЛО-СІРИЙ ST CPL ³⁾	ПОПЕЛЯСТИЙ ST CPL ³⁾	КАПУЧИНО ST CPL ³⁾	
		НОВИНКА	
ШАВЛІЯ ST CPL ³⁾	СІРИЙ КАМІНЬ ST CPL ³⁾		



Каркаси з клеєної деревини⁴⁾

¹⁾ біла гладка плівка, що імітує пофарбовану поверхню

³⁾ спеціальне покриття **AntiFinger**, що зменшує забруднення та сліди від відбитків пальців

⁴⁾ вертикальні каркаси з багатшарової клеєної деревини, облицьовані плитами HDF і MDF, доступні за доплати для декорів БІЛИЙ PREMIUM, ДУБ НАТУР PREMIUM, ЯСЕН ГРАФІТОВИЙ PREMIUM, КЛЕН СІРИЙ PREMIUM, ДУБ ST CPL

⁵⁾ тільки для безфальцевих стулок⁶⁾ до закінчення запасів



KAMELIA

ВНУТРІШНІ ДВЕРНІ СТУЛКИ КАРКАСНІ STILE ФАЛЬЦЕВІ ТА БЕЗФАЛЬЦЕВІ



KAMELIA 1 у декорі ЯСЕН ГРАФІТОВИЙ PREMIUM, з ручкою CUBE матовий хром брашований



KAMELIA 1



KAMELIA 2



KAMELIA 3



KAMELIA 4



KAMELIA 5



KAMELIA 6



KAMELIA 7



KAMELIA 8

КАМЕЛІА 1 у декорі ЯСЕН ГРАФІТОВИЙ PREMIUM, з ручкою CUBE матовий хром брашований



КОНСТРУКЦІЯ

- притульна або безфальцева стулка, виготовлена за каркасною технологією STILE
- вертикальні та горизонтальні каркаси з плити MDF, покриті плівкою GREKO, PREMIUM, ST CPL або ST CPL з покриттям AntiFinger
- вертикальні каркаси з багатощарово клеєної деревини, облицьовані плитами HDF і MDF⁴⁾
- фільонки з плити HDF товщиною 4 мм, покриті шпоном GREKO, CPL або PREMIUM
- опціонально за доплатою панелі для розширення коробки, а також корона і пілястри стр. 155-157
- можливість підрізання стулки самостійно, деталі на стор. 153

ФУРНІТУРА

- три сріблясті двоштитові петлі з регулюванням у горизонтальній площині для притульної стулки або за доплатою чорні
- дві петлі (за доплату третя) приховані у безфальцевій стулці, пофарбовані у срібний колір (опціонально за доплату у чорному, золотому або білому кольорі); петлі постачаються та оцінюються разом з дверною коробкою
- засувний замок у фальцевій стулці та магнітний (опціонально засувний) у безфальцевій стулці на ключ, сердцевину, економний або з блокуванням у срібному кольорі (за доплати чорний); опціонально за доплати магнітний замок у чорному, золотому або білому кольорі

СКЛІННЯ

- стандартно матове або прозоре скло 4 мм, а за доплати – ламіноване скло VSG 221, матове або чорне **безпечне, з обох сторін гладке**
- можливість зміни сторони скління на РЕВЕРС (АВЕРС — стандартне скління), стор. 154

ДОСТУПНІ РІШЕННЯ (стор. 158-169)



ДОСТУПНІ ВАРІАНТИ ШИРИНИ СТУЛОК

НОВИНКА

60 65 70 75 80N⁵⁾ 80 85 90 95 100

GREKO



PREMIUM



CPL



Каркаси з клеєної деревини⁴⁾

¹⁾ біла гладка плівка, що імітує пофарбовану поверхню

³⁾ спеціальне покриття **AntiFinger**, що зменшує забруднення та сліди від відбитків пальців

⁴⁾ вертикальні каркаси з багатощарово клеєної деревини, облицьовані плитами HDF і MDF, доступні за доплати для декорів БІЛИЙ PREMIUM, ДУБ NATUR PREMIUM, ЯСЕН ГРАФІТОВИЙ PREMIUM, КЛЕН СІРИЙ PREMIUM, ДУБ ST CPL

⁵⁾ тільки для безфальцевих стулок⁶⁾ до закінчення запасів

ДОПЛАТИ

заводське наскрізне свердління під ручки (так звані роздільні), замовлені в комплекті зі стулкою

рекуперативне укорочення - стандарт або міні, вентиляційний відріз - стандарт або міні (стор. 153)

пластикові втулки під дерево (4 шт.)

металеві втулки круглі та квадратні (4 шт.); оздоблення: матовий нікель, патина, білі та чорні

вентиляційна решітка (тільки для стулок шириною: 80, 90, 100)

притульна та безфальцева стулка «100»

ламіноване скло VSG 221 – безпечне, з обох сторін гладке

металеві накладки на петлі у притульній стулці (колір: матовий нікель, патина, хром глянець, латунь глянець, білий і чорний)

заміна на петлі, відповідну пластину та замок у чорному кольорі для притульних стулок

випадаючий поріг

заміна на магнітний замок у чорному, білому або золотому кольорі для безфальцевих стулок

заміна на петлі та відповідну пластину у чорному, білому або золотому кольорі для безфальцевих стулок

вертикальні каркаси з клеєної деревини⁴⁾



PETUNIA

ВНУТРІШНІ ДВЕРНІ СТУЛКИ КАРКАСНІ STILE ФАЛЬЦЕВІ ТА БЕЗФАЛЬЦЕВІ



PETUNIA 1 у декорі ДУБ PREMIUM, з ручкою CUBE чорний мат



PETUNIA 1



PETUNIA 2



PETUNIA 3



PETUNIA 4



PETUNIA 5



PETUNIA 6



PETUNIA 7



PETUNIA 8

РЕТУНІА 6 у декорі ДУБ PREMIUM, з ручкою TORAZ inox



КОНСТРУКЦІЯ

- притульна або безфальцева стулка, виготовлена за каркасною технологією STILE
- вертикальні та горизонтальні каркаси з плити MDF, покриті плівкою GREKO, PREMIUM, ST CPL або ST CPL з покриттям AntiFinger
- вертикальні каркаси з багатощарово клеєної деревини, облицьовані плитами HDF і MDF⁴⁾
- фільонки з плити HDF товщиною 4 мм, покриті шпоном GREKO, CPL або PREMIUM
- опціонально за доплатою панелі для розширення коробки, а також корона і пілястри стр. 155-157
- можливість підрізання стулки самостійно, деталі на стор. 153

ФУРНІТУРА

- три сріблясті двоштифтові петлі з регулюванням у горизонтальній площині для притульної стулки або за доплатою чорні
- дві петлі (за доплату третя) приховані у безфальцевій стулці, пофарбовані у срібний колір (опціонально за доплату у чорному, золотому або білому кольорі); петлі постачаються та оцінюються разом з дверною коробкою
- засувний замок у фальцевій стулці та магнітний (опціонально засувний) у безфальцевій стулці на ключ, сердцевину, економний або з блокуванням у срібному кольорі (за доплати чорний); опціонально за доплати магнітний замок у чорному, золотому або білому кольорі

СКЛІННЯ

- стандартно скло загартоване матове або прозоре 4 мм, а за доплатою скло клеєне VSG 221 матове або чорне безпечне, з обох сторін гладке
- можливість зміни сторони скління на РЕВЕРС (АВЕРС — стандартне скління), стор. 154

ДОСТУПНІ РІШЕННЯ (стор. 158-169)



ДОСТУПНІ ВАРІАНТИ ШИРИНИ СТУЛОК

НОВИНКА

60 65 70 75 80N⁵⁾ 80 85 90 95 100

GREKO



PREMIUM



CPL



Каркаси з клеєної деревини⁴⁾

¹⁾ біла гладка плівка, що імітує пофарбовану поверхню

³⁾ спеціальне покриття **AntiFinger**, що зменшує забруднення та сліди від відбитків пальців

⁴⁾ вертикальні каркаси з багатощарово клеєної деревини, облицьовані плитами HDF і MDF, доступні за доплати для декорів БІЛИЙ PREMIUM, ДУБ НАТУР PREMIUM, ЯСЕН ГРАФІТОВИЙ PREMIUM, КЛЕН СІРИЙ PREMIUM, ДУБ ST CPL

⁵⁾ тільки для безфальцевих стулок⁶⁾ до закінчення запасів

ДОПЛАТИ

заводське наскрізне свердління під ручки (так звані роздільні), замовлені в комплекті зі стулкою

рекуперативне укорочення - стандарт або міні, вентиляційний відріз - стандарт або міні (стор. 153)

пластикові втулки під дерево (4 шт.)

металеві втулки круглі та квадратні (4 шт.); оздоблення: матовий нікель, патина, білі та чорні

вентиляційна решітка (тільки для стулок шириною: 80, 90, 100)

притульна та безфальцева стулка «100»

ламіноване скло VSG 221 – безпечне, з обох сторін гладке

металеві накладки на петлі у притульній стулці (колір: матовий нікель, патина, хром глянець, латунь глянець, білий і чорний)

заміна на петлі, відповідну пластину та замок у чорному кольорі для притульних стулок

випадаючий поріг

заміна на магнітний замок у чорному, білому або золотому кольорі для безфальцевих стулок

заміна на петлі та відповідну пластину у чорному, білому або золотому кольорі для безфальцевих стулок

вертикальні каркаси з клеєної деревини⁴⁾



AZALIA

ВНУТРІШНІ ДВЕРНІ СТУЛКИ КАРКАСНІ STILE ФАЛЬЦЕВІ ТА БЕЗФАЛЬЦЕВІ



AZALIA 1 у декорі СІРИЙ КАМІНЬ ST CPL, з ручкою CUBE чорний мат



AZALIA 1



AZALIA 2



AZALIA 3



AZALIA 4



AZALIA 5



AZALIA 6



AZALIA 7



AZALIA 8

AZALIA 6 у декорі СІРИЙ КАМІНЬ ST CPL, з ручкою CUBE чорний мат



КОНСТРУКЦІЯ

- притульна або безфальцева стулка, виготовлена за каркасною технологією STILE
- вертикальні та горизонтальні каркаси з плити MDF, покриті плівкою GREKO, PREMIUM, ST CPL або ST CPL з покриттям AntiFinger
- вертикальні каркаси з багатощарової клеєної деревини, облицьовані плитами HDF і MDF⁴⁾
- фільонки з плити HDF товщиною 4 мм, покриті шпоном GREKO, CPL або PREMIUM
- опціонально за доплатою панелі для розширення коробки, а також корона і пілястри стр. 155-157
- можливість підрізання стулки самостійно, деталі на стор. 153

ФУРНІТУРА

- три сріблясті двоштифтові петлі з регулюванням у горизонтальній площині для притульної стулки або за доплатою чорні
- дві петлі (за доплату третя) приховані у безфальцевій стулці, пофарбовані у срібний колір (опціонально за доплату у чорному, золотому або білому кольорі); петлі постачаються та оцінюються разом з дверною коробкою
- засувний замок у фальцевій стулці та магнітний (опціонально засувний) у безфальцевій стулці на ключ, сердцевину, економний або з блокуванням у срібному кольорі (за доплати чорний); опціонально за доплати магнітний замок у чорному, золотому або білому кольорі

СКЛІННЯ

- стандартно скло загартоване матове або прозоре 4 мм, а за доплатою скло клеєне VSG 221 матове або чорне безпечне, з обох сторін гладке
- можливість зміни сторони скління на РЕВЕРС (АВЕРС — стандартне скління), стор. 154

ДОСТУПНІ РІШЕННЯ (стор. 158-169)



ДОСТУПНІ ВАРІАНТИ ШИРИНИ СТУЛОК

НОВИНКА

60 65 70 75 80N⁵⁾ 80 85 90 95 100

GREKO

ГОРИХ GREKO	ЗОЛОТИЙ ДУБ GREKO	ДУБ СЕРЕДНІЙ GREKO	ДУБ GREKO
СОНОМА GREKO	ДУБ СІРИЙ GREKO	БІЛИЙ GREKO ¹⁾	БІЛОСНІЖНИЙ GREKO ¹⁾

PREMIUM

ДУБ НАТУР PREMIUM ⁴⁾	ДУБ PREMIUM	ЯСЕН ГРАФІТОВИЙ PREMIUM	ГОРИХ CLASSIC PREMIUM
			НОВИНКА
КЛЕН СІРИЙ PREMIUM ⁴⁾	КОРА БІЛА PREMIUM	БІЛИЙ PREMIUM ^{1) 4)}	

CPL

ВЕНГЕ DARK ST CPL	ДУБ ST CPL ⁴⁾	ДУБ СІРИЙ ST CPL	АНТРАЦИТ ST CPL ³⁾
ЧОРНИЙ ST CPL ³⁾	ТЕМНО-ЗЕЛЕНИЙ ST CPL ³⁾	ТЕМНО-СИНИЙ ST CPL ^{3) 6)}	БІЛИЙ ST CPL ^{1) 3)}
СВІТЛО-СІРИЙ ST CPL ³⁾	ПОПЕЛЯСТИЙ ST CPL ³⁾	КАПУЧИНО ST CPL ³⁾	
		НОВИНКА	
ШАВЛІЯ ST CPL ³⁾	СІРИЙ КАМІНЬ ST CPL ³⁾		



Каркаси з клеєної деревини⁴⁾

¹⁾ біла гладка плівка, що імітує пофарбовану поверхню

³⁾ спеціальне покриття **AntiFinger**, що зменшує забруднення та сліди від відбитків пальців

⁴⁾ вертикальні каркаси з багатощарової клеєної деревини, облицьовані плитами HDF і MDF, доступні за доплати для декорів БІЛИЙ PREMIUM, ДУБ НАТУР PREMIUM, ЯСЕН ГРАФІТОВИЙ PREMIUM, КЛЕН СІРИЙ PREMIUM, ДУБ ST CPL

⁵⁾ тільки для безфальцевих стулок⁶⁾ до закінчення запасів

ДОПЛАТИ

заводське наскрізне свердління під ручки (так звані роздільні), замовлені в комплекті зі стулкою

рекуперативне укорочення - стандарт або міні, вентиляційний відріз - стандарт або міні (стор. 153)

пластикові втулки під дерево (4 шт.)

металеві втулки круглі та квадратні (4 шт.); оздоблення: матовий нікель, патина, білі та чорні

вентиляційна решітка (тільки для стулок шириною: 80, 90, 100)

притульна та безфальцева стулка «100»

ламіноване скло VSG 221 – безпечне, з обох сторін гладке

металеві накладки на петлі у притульній стулці (колір: матовий нікель, патина, хром глянець, латунь глянець, білий і чорний)

заміна на петлі, відповідну пластину та замок у чорному кольорі для притульних стулок

випадаючий поріг

заміна на магнітний замок у чорному, білому або золотому кольорі для безфальцевих стулок

заміна на петлі та відповідну пластину у чорному, білому або золотому кольорі для безфальцевих стулок

вертикальні каркаси з клеєної деревини⁴⁾



HIACYNT

ВНУТРІШНІ ДВЕРНІ СТУЛКИ КАРКАСНІ STILE ФАЛЬЦЕВІ ТА БЕЗФАЛЬЦЕВІ



HIACYNT 6 у декорі КЛЕН СІРИЙ ПРЕМІУМ, з ручкою QUANTA FIT чорний мат



HIACYNT 1



HIACYNT 2



HIACYNT 3



HIACYNT 4



HIACYNT 5



HIACYNT 6



HIACYNT 7



HIACYNT 8

НІАСУНТ 1 у декорі КЛЕН СІРИЙ PREMIUM, з ручкою QUANTA FIT чорний мат



GREKO



PREMIUM



CPL



Каркаси з клеєної деревини ⁴⁾

¹⁾ біла гладка плівка, що імітує пофарбовану поверхню

³⁾ спеціальне покриття **AntiFinger**, що зменшує забруднення та сліди від відбитків пальців

⁴⁾ вертикальні каркаси з багатощарової клеєної деревини, облицьовані плитами HDF і MDF, доступні за доплати для декорів БІЛИЙ PREMIUM, ДУБ НАТУР PREMIUM, ЯСЕН ГРАФІТОВИЙ PREMIUM, КЛЕН СІРИЙ PREMIUM, ДУБ ST CPL

⁵⁾ тільки для безфальцевих стулок ⁶⁾ до закінчення запасів

КОНСТРУКЦІЯ

- притульна або безфальцева стулка, виготовлена за каркасною технологією STILE
- вертикальні та горизонтальні каркаси з плити MDF, покриті плівкою GREKO, PREMIUM, ST CPL або ST CPL з покриттям AntiFinger
- вертикальні каркаси з багатощарової клеєної деревини, облицьовані плитами HDF і MDF ⁴⁾
- фільонки з плити HDF товщиною 22 мм, покриті шпоном GREKO, CPL або PREMIUM
- опціонально за доплатою панелі для розширення коробки, а також корона і пілястри стр. 155-157
- можливість підрізання стулки самостійно, деталі на стор. 153

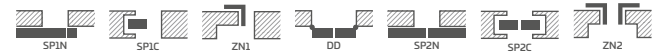
ФУРНІТУРА

- три сріблясті двоштифтові петлі з регулюванням у горизонтальній площині для притульної стулки або за доплатою чорні
- дві петлі (за доплату третя) приховані у безфальцевій стулці, пофарбовані у срібний колір (опціонально за доплату у чорному, золотому або білому кольорі); петлі постачаються та оцінюються разом з дверною коробкою
- засувний замок у фальцевій стулці та магнітний (опціонально засувний) у безфальцевій стулці на ключ, сердцевину, економний або з блокуванням у срібному кольорі (за доплати чорний); опціонально за доплати магнітний замок у чорному, золотому або білому кольорі

СКЛІННЯ

- стандартно скло загартоване матове або прозоре 4 мм, а за доплатою скло клеєне VSG 221 матове або чорне безпечне, з обох сторін гладке
- можливість зміни сторони скління на РЕВЕРС (АВЕРС — стандартне скління), стор. 154

ДОСТУПНІ РІШЕННЯ (стор. 158-169)



ДОСТУПНІ ВАРІАНТИ ШИРИНИ СТУЛОК

НОВИНКА



ДОПЛАТИ

заводське наскрізне свердління під ручки (так звані роздільні), замовлені у комплекті зі стулкою

рекуперативне укорочення - стандарт або міні, вентиляційний відріз - стандарт або міні (стор. 153)

пластикові втулки під дерево (4 шт.)

металеві втулки круглі та квадратні (4 шт.); оздоблення: матовий нікель, патина, білі та чорні

вентиляційна решітка (тільки для стулок шириною: 80, 90, 100)

притульна та безфальцева стулка «100»

ламіноване скло VSG 221 – безпечне, з обох сторін гладке

металеві накладки на петлі у фальцевій стулці; (колір: матовий нікель, патина, хром глянець, латунь глянець, білий і чорний)

заміна на петлі, відповідну пластину та замок у чорному кольорі для притульних стулок

випадаючий поріг

заміна на магнітний замок у чорному, білому або золотому кольорі для безфальцевих стулок

заміна на петлі та відповідну пластину у чорному, білому або золотому кольорі для безфальцевих стулок

вертикальні каркаси з клеєної деревини ⁴⁾



FRAGI

ВНУТРІШНІ ДВЕРНІ СТУЛКИ КАРКАСНІ STILE ФАЛЬЦЕВІ



FRAGI 19 POINT **НОВИНКА** у декорі ЧОРНИЙ ST CPL, з ручкою CUBE PREMIUM хром матовий



FRAGI 4
DECORMAT



FRAGI 5
ПРОЗОРЕ



FRAGI 7
DECORMAT ГРАФІТ



FRAGI 9



FRAGI 10



FRAGI 15
VSG/ESG матове



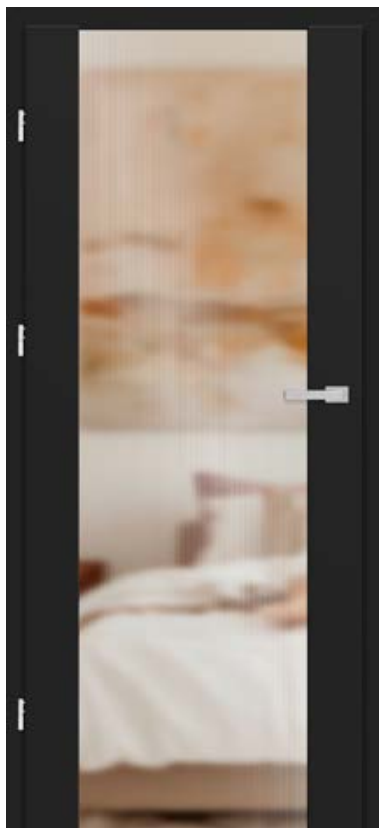
FRAGI 16
VSG/ESG чорне



FRAGI 17
ДИМЧАСТИЙ ГРАФІТ

НОВИНКА

FRAGI 18 RELIEF, у декорі ЧОРНИЙ ST CPL, з ручкою CUBE PREMIUM хром матовий шліфований

**КОНСТРУКЦІЯ**

- стулка фальцева або безфальцева **НОВИНКА** (окрім FRAGI 9 і 10) виготовлені за технологією КАРКАСНІ ДВЕРІ STILE
- вертикальні та горизонтальні каркаси з плити MDF, покриті шпоном GREKO, PREMIUM, ST CPL або ST CPL з покриттям AntiFinger
- вертикальні каркаси з багатощарової клеєної деревини, облицьовані плитами HDF і MDF³⁾
- у безфальцевій стулці через відступ скла зверху воно не прилягає до ущільнювача (залишається технологічний зазор)
- опціонально за доплати панелі для розширення коробки, а також корона і пілястри стр. 155-157

ФУРНІТУРА

- три сріблясті двоштифтові петлі з регулюванням у горизонтальній площині для притульної стулки або за доплатою чорні
- дві петлі (за доплати третя) приховані у безфальцевій стулці, пофарбовані в срібний колір (опціонально за доплати у чорному, золотому або білому кольорі); петлі постачаються та оцінюються разом з дверною коробкою
- засувний замок у фальцевій стулці та магнітний (опціонально засувний) у безфальцевій стулці на ключ, серцевину, економний або з блокуванням у срібному кольорі (за доплати чорний); опціонально за доплати магнітний замок у чорному, золотому або білому кольорі

СКЛІННЯ

- загартоване скло 8 мм або загартоване ламіноване VSG/ESG 441, скло матове або чорне безпечне, з обох сторін гладке (моделі FRAGI 15 і FRAGI 16), гладке скло, пофарбоване в масі (FRAGI 17) **НОВИНКА** або декоративне загартоване скло 8 мм relief (FRAGI 18) і point (FRAGI 19) **НОВИНКА**. Скло relief і point з одного боку гладке.
- можливість зміни сторони скління на РЕВЕРС (АВЕРС — стандартне скління), стор. 154

GREKO**PREMIUM****CPL****ДОСТУПНІ РІШЕННЯ** (стор. 155-157)**ДОСТУПНІ ВАРІАНТИ ШИРИНИ СТУЛОК****ДОПЛАТИ**

заводське наскрізне свердління під ручки (так звані роздільні), замовлені в комплекті зі стулкою

вентиляційний відріз

металеві накладки на петлі у притульній стулці (колір: матовий нікель, патина, хром глянець, латунь глянець, білий і чорний)

заміна на петлі, відповідну пластину та замок у чорному кольорі для притульних стулок

заміна на магнітний замок у чорному, білому або золотому кольорі для безфальцевих стулок

заміна на петлі та відповідну планку у чорному, білому кольорі або золотому для безфальцевих стулок

вертикальні каркаси з клеєної деревини³⁾

Каркаси з клеєної деревини³⁾

¹⁾ біла гладка плівка, що імітує пофарбовану поверхню

²⁾ спеціальне покриття **AntiFinger** що обмежує забруднення та сліди від відбитків пальців

³⁾ вертикальні каркаси з багатощарової клеєної деревини, облицьовані плитами HDF і MDF, доступні за доплати для декорів БІЛИЙ PREMIUM, ДУБ NATUR PREMIUM, ЯСЕН ГРАФІТОВИЙ PREMIUM, КЛЕН СІРИЙ PREMIUM, ДУБ ST CPL

⁴⁾ тільки для безфальцевих стулок⁵⁾ до закінчення запасів

LOFT BASIC



LOFT BASIC 2 у чорному кольорі, прозоре загартоване скло.



LOFT BASIC 1



LOFT BASIC 2

ЕМАЛЬОВАНІ ПОРОШКОВО



RAL STR (за ДОПЛАТОЮ)



КОНСТРУКЦІЯ

- двері виготовлені зі сталевих профілів, заклені, зі сталевими шпросами шириною 20 мм і товщиною 2 мм, приклеєними з обох сторін до скляної панелі
- рама стулки і фрамуги виготовлена зі сталевих профілів, пофарбованих порошковим способом у стандарті в колір ЧОРНИЙ STR і БІЛИЙ STR, а за доплати — у кольори з палітри RAL STR
- можливість замовлення дверей у стандартних розмірах (таблиця стор. 66) з бічними фрамугами, виготовленими під розмір у ширині від 200 до 1000 мм з кроком 3 мм і висоті від 1900 до 2200 мм з кроком 3 мм (варіанти фрамуг стор. 66)
- мінімальна висота верхньої фрамуги — 200 мм, максимальна — 1000 мм; можливість замовлення під розмір з кроком 3 мм
- можливість замовлення дверей під розмір у діапазоні ширини від «70» до «100» з кроком 3 мм і висоті від 1900 мм до 2200 мм з кроком 3 мм (тільки варіанти H і D)
- при зміні розмірів моделей LOFT BASIC розташування шпросів змінюється пропорційно зі збільшенням ширини та висоти
- максимальна висота дверей з верхньою фрамугою — 3000 мм, максимальна ширина бічної фрамуги — 1000 мм
- профілі пофарбовані за технологією порошкового фарбування; всі кольори мають дрібну структуру STR, яка створює покриття, що обмежує забруднення та сліди від відбитків пальців
- розташування шпросів змінюється залежно від розмірів (деталі у панелі B2B)
- маскувальний кутник (за ДОПЛАТОЮ), встановлюється самостійно, розміри 15 x 15 x 1,5 мм і довжина 3 мб, у стандартних кольорах та за ДОПЛАТОЮ у RAL

ФУРНІТУРА

- три приварені сталеві петлі
- магнітний замок
- у стандарті ручка DIVA FIT або ручка-тримач

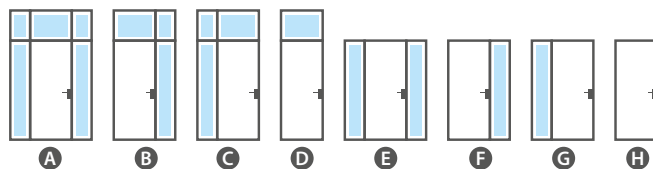
СКЛІННЯ

- стандартно загартоване прозоре скло 6 мм
- за ДОПЛАТОЮ скло ламіноване VSG матове 6 мм, dark grey 6 мм, графіт димчастий 6 мм, декоративне скло relief 6 мм і point 8 мм; декоративні скла мають з одного боку фактуру (AWERS), а з іншого боку гладкі (REWERS); можливість заміни сторони скління на REWERS (AWERS у стандарті).

ДОСТУПНІ ВАРІАНТИ ШИРИНИ СТУЛОК



ДОСТУПНІ РІШЕННЯ



ДОПЛАТИ

профілі пофарбовані у структурі STR у кольорах RAL 5002, 6005, 7006, 7016, 7024, 7032, 8017, 9007, 9010 + 15%

скло графіт димчастий 6 мм

скло dark grey 6 мм

скло relief 6 мм

скло point 8 мм

скло VSG матове 6 мм

двері з ручкою BELLA SLIM чорний мат

рекуперативне укорочення стулки 5 мм або 10 мм¹⁾

маскувальний кутник 15x15x1,5 мм, довжина 3 мб, чорний STR або білий STR

серцевина (три ключі) чорна або срібна

¹⁾ зазор під усією шириною стулки стандартно становить 9 мм, при рекуперативному укороченні буде відповідно 14 мм або 19 мм

²⁾ фрамуга площею менше 0,7 м² — ціна як для фрамуги 0,7 м²

LOFT CLASSIC



LOFT CLASSIC 2 у чорному кольорі, прозоре загартоване скло.



LOFT CLASSIC 1



LOFT CLASSIC 2

ЕМАЛЬОВАНІ ПОРОШКОВО



RAL STR (за ДОПЛАТОЮ)



КОНСТРУКЦІЯ

- двері виготовлені зі сталевих профілів, закріплені, зі сталевими шпросами шириною 20 мм і товщиною 2 мм, приклеєними з обох сторін до скляної панелі
- рама стулки і фрамуги виготовлена зі сталевих профілів, пофарбованих порошковим способом у стандарті в колір ЧОРНИЙ STR і БІЛИЙ STR, а за доплати — у кольори з палітри RAL STR
- можливість замовлення дверей у стандартних розмірах (таблиця стор. 66) з бічними фрамугами, виготовленими під розмір у ширині від 200 до 1000 мм з кроком 3 мм і висоті від 1900 до 2200 мм з кроком 3 мм (варіанти фрамуг стор. 66)
- мінімальна висота верхньої фрамуги — 200 мм, максимальна — 1000 мм; можливість замовлення під розмір з кроком 3 мм
- можливість замовлення дверей під розмір у діапазоні ширини від «70» до «100» з кроком 3 мм і висоті від 1900 мм до 2200 мм з кроком 3 мм (тільки варіанти H і D)
- при зміні розмірів моделей LOFT CLASSIC розташування шпросів змінюється пропорційно зі збільшенням ширини та висоти
- максимальна висота дверей з верхньою фрамугою — 3000 мм, максимальна ширина бічної фрамуги — 1000 мм
- профілі пофарбовані за технологією порошкового фарбування; всі кольори мають дрібну структуру STR, яка створює покриття, що обмежує забруднення та сліди від відбитків пальців
- розташування шпросів змінюється залежно від розмірів (деталі у панелі B2B)
- маскувальний кутник (за ДОПЛАТОЮ), встановлюється самостійно, розміри 15 x 15 x 1,5 мм і довжина 3 мб, у стандартних кольорах та за ДОПЛАТОЮ у RAL

ФУРНІТУРА

- три приварені сталеві петлі
- магнітний замок
- у стандарті ручка DIVA FIT або ручка-тримач

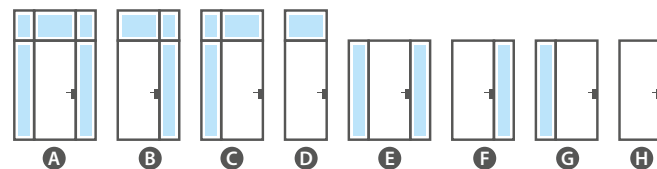
СКЛІННЯ

- стандартно загартоване прозоре скло 6 мм
- за ДОПЛАТОЮ скло ламіноване VSG матове 6 мм, dark grey 6 мм, графіт димчастий 6 мм, декоративне скло relief 6 мм і point 8 мм; декоративні скла мають з одного боку фактуру (AWERS), а з іншого боку гладкі (REWERS); можливість заміни сторони скління на REWERS (AWERS у стандарті).

ДОСТУПНІ ВАРІАНТИ ШИРИНИ СТУЛОК



ДОСТУПНІ РІШЕННЯ



ДОПЛАТИ

профілі пофарбовані у структурі STR у кольорах RAL 5002, 6005, 7006, 7016, 7024, 7032, 8017, 9007, 9010 + 15%

скло графіт димчастий 6 мм

скло dark grey 6 мм

скло relief 6 мм

скло point 8 мм

скло VSG матове 6 мм

двері з ручкою BELLA SLIM чорний мат

рекуперативне укорочення стулки 5 мм або 10 мм¹⁾

маскувальний кутник 15x15x1,5 мм, довжина 3 мб, чорний STR або білий STR

серцевина (три ключі) чорна або срібна

¹⁾ зазор під усією шириною стулки стандартно становить 9 мм, при рекуперативному укороченні буде відповідно 14 мм або 19 мм

²⁾ фрамуга площею менше 0,7 м² — ціна як для фрамуги 0,7 м²

LOFT ART



LOFT ART 1 у чорному кольорі, прозоре загартоване скло.



LOFT ART 1

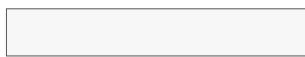


LOFT ART 2

ЕМАЛЬОВАНІ ПОРОШКОВО



ЧОРНИЙ STR (RAL 9005)



БІЛИЙ STR (RAL 9003)

RAL STR (за ДОПЛАТОЮ)



RAL 5002 RAL 6005 RAL 7006 RAL 7016 RAL 7024 RAL 7032 RAL 8017 RAL 9007 RAL 9010

КОНСТРУКЦІЯ

- двері виготовлені зі сталевих профілів, закрлені, зі сталевими шпросами шириною 20 мм і товщиною 2 мм, приклеєними з обох сторін до скляної панелі
- рама стулки і фрамуги виготовлена зі сталевих профілів, пофарбованих порошковим способом у стандарті в колір ЧОРНИЙ STR і БІЛИЙ STR, а за доплати — у кольори з палітри RAL STR
- можливість замовлення дверей у стандартних розмірах (таблиця стор. 66) з бічними фрамугами, виготовленими під розмір у ширині від 200 до 1000 мм з кроком 3 мм і висоті від 1900 до 2200 мм з кроком 3 мм (варіанти фрамуг стор. 66)
- мінімальна висота верхньої фрамуги — 200 мм, максимальна — 1000 мм; можливість замовлення під розмір з кроком 3 мм
- можливість замовлення дверей під розмір у діапазоні ширини від «70» до «100» з кроком 3 мм і висоті від 1900 мм до 2200 мм з кроком 3 мм (тільки варіанти H і D)
- при зміні розмірів моделей LOFT ART по висоті змінюється поле між шпросом над ручкою та верхнім, по ширині змінюється поле між крайніми вертикальними шпросами
- максимальна висота дверей з верхньою фрамугою — 3000 мм, максимальна ширина бічної фрамуги — 1000 мм
- профілі пофарбовані за технологією порошкового фарбування; всі кольори мають дрібну структуру STR, яка створює покриття, що обмежує забруднення та сліди від відбитків пальців
- розташування шпросів змінюється залежно від розмірів (деталі у панелі B2B)
- маскувальний кутник (за ДОПЛАТОЮ), встановлюється самостійно, розміри 15 x 15 x 1,5 мм і довжина 3 мб, у стандартних кольорах та за ДОПЛАТОЮ у RAL

ФУРНІТУРА

- три приварені сталеві петлі
- магнітний замок
- у стандарті ручка DIVA FIT або ручка-тримач

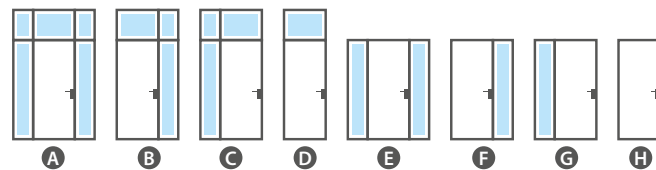
СКЛІННЯ

- стандартно загартоване прозоре скло 6 мм
- за ДОПЛАТОЮ скло ламіноване VSG матове 6 мм, dark grey 6 мм, графіт димчастий 6 мм, декоративне скло relief 6 мм і point 8 мм; декоративні скла мають з одного боку фактуру (AWERS), а з іншого боку гладкі (REWERS); можливість заміни сторони скління на REWERS (AWERS у стандарті).

ДОСТУПНІ ВАРІАНТИ ШИРИНИ СТУЛОК



ДОСТУПНІ РІШЕННЯ



ДОПЛАТИ

профілі пофарбовані у структурі STR у кольорах RAL 5002, 6005, 7006, 7016, 7024, 7032, 8017, 9007, 9010 + 15%

скло графіт димчастий 6 мм

скло dark grey 6 мм

скло relief 6 мм

скло point 8 мм

скло VSG матове 6 мм

двері з ручкою BELLA SLIM чорний мат

рекуперативне укорочення стулки 5 мм або 10 мм¹⁾

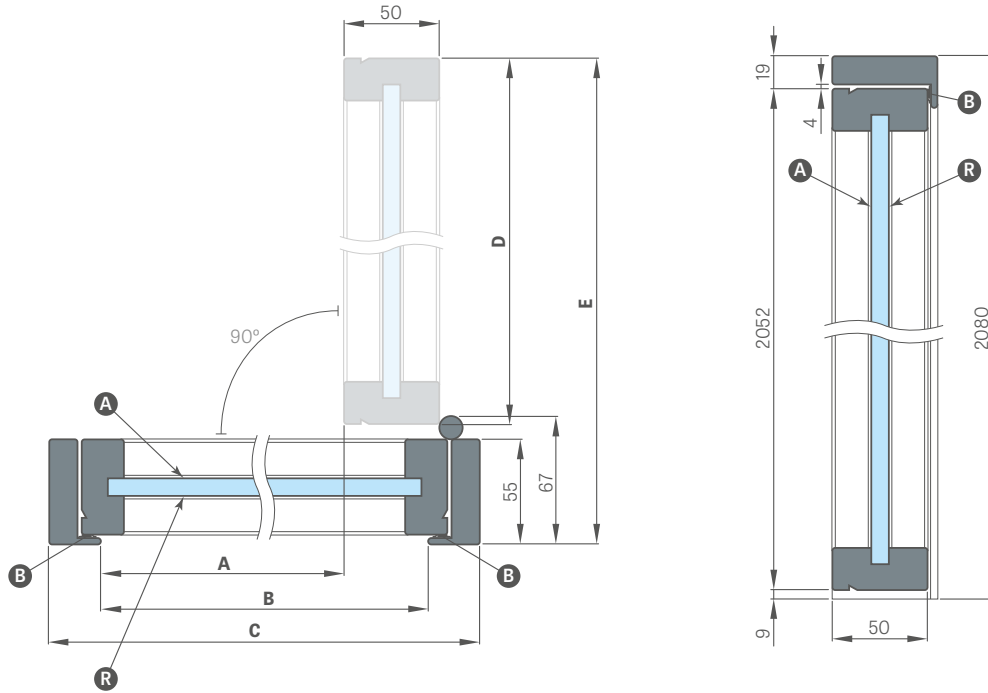
маскувальний кутник 15x15x1,5 мм, довжина 3 мб, чорний STR або білий STR

серцевина (три ключі) чорна або срібна

¹⁾ зазор під усією шириною стулки стандартно становить 9 мм, при рекуперативному укороченні буде відповідно 14 мм або 19 мм

²⁾ фрамуга площею менше 0,7 м² — ціна як для фрамуги 0,7 м²

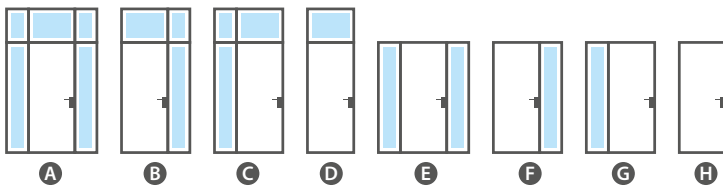
РОЗМІРИ СТАНДАРТНИХ ДВЕРЕЙ



Ширина дверей	Світловий проріз	Світловий проріз коробки	Ширина коробки	Ширина стулки	Діапазон відкриття дверей з коробкою
	A	B	C	D	E
70	702	746	800	762	826
80	802	846	900	862	926
90	902	946	1000	962	1026
100	1002	1046	1100	1062	1126

- Ⓐ — скління, сторона AWERS
- Ⓡ — скління, сторона REWERS
- Ⓑ — ущільнювач гумовий

ДОСТУПНІ РІШЕННЯ



РУЧКА І ТРИМАЧ




ручка DIVA FIT
чорний матовий
квадрат
(у стандарті)

ручка BELLA SLIM
чорний матовий
квадрат
(за доплатою)

сталевий тримач
фарбований
в кольорі дверей

ДОСТУПНІ ВИДИ СКЛІННЯ



ПРОЗОРЕ СКЛО

ДИМЧАСТИЙ ГРАФІТ

DARK GREY

СКЛО RELIEF

СКЛО POINT

VSG MATOBE

LOFT

СТАЛЕВІ ВНУТРІШНІ ДВЕРНІ СТУЛКИ



LOFT ART 1 ДВОСТУЛКОВІ у чорному кольорі, прозоре загартоване скло.



СКЛЯНІ ДВЕРІ GRAF

СКЛЯНІ МІЖКІМНАТНІ ДВЕРНІ СТУЛКИ



GRAF 68 з декоративним склінням relief, з коробкою в декорі ЧОРНИЙ ST CPL

СКЛЯНІ ДВЕРІ GRAF


СКЛЯНІ МІЖКІМНАТНІ ДВЕРНІ СТУЛКИ



GRAF 35



GRAF 36



GRAF 61



GRAF 62

ІЛЮСТРАЦІЯ ПРОЗОРИСТІ СКЛІННЯ на стор. 154

СКЛЯНІ ДВЕРІ GRAF

СКЛЯНІ МІЖКІМНАТНІ ДВЕРНІ СТУЛКИ

НОВИНКА



GRAF 11 DECORMAT ГРАФІТ



GRAF 67 ДИМЧАСТИЙ ГРАФІТ




GRAF 8 DECORMAT




GRAF 9 ПРОЗОРЕ

НОВИНКА




GRAF 68 RELIEF

НОВИНКА



GRAF 69 POINT

НОВИНКА



GRAF 66 VSG/ESG матове

НОВИНКА



GRAF 65 VSG/ESG чорний непрозорий



GRAF 68
скло RELIEF



GRAF 69
скло POINT



GRAF 32



GRAF 33



GRAF 38



GRAF 39

ІЛЮСТРАЦІЯ ПРОЗОРИСТІ СКЛІННЯ на стор. 154

КОНСТРУКЦІЯ

- загартоване скло 8 мм із зовнішніми аплікаціями або без них, скло Antisol 8 мм, пофарбоване в масі (GRAF 26 і 67 **НОВИНКА**), скло ламіноване та загартоване VSG/ESG (GRAF 65, 66) або за доплатою ламіноване та загартоване безбарвне VSG/ESG з внутрішньою аплікацією у чорному кольорі для GRAF 34, 37, 63, 33, 36, 61 або білому
- можливість зміни сторони скління на РЕВЕРС (АВЕРС — стандартне скління)
- залежно від зразка моделі матове або прозоре скло з візерунками, пофарбованими в чорний або білий колір
- ширина (товщина) лінії в моделі GRAF 35, 36, 38, 39, 61, 62 становить 30 мм
- додатково за доплати панелі для розширення коробки, а також корона і пілястри стор. 155-157
- доступна модель GRAF 66 скло VSG/ESG матове **НОВИНКА**
- моделі 33, 34, 36, 37, 39, 61, 63 доступні з графітовим димчастим склом
- моделі GRAF 68 RELIEF **НОВИНКА** та GRAF 69 POINT **НОВИНКА** декоративне загартоване скло 8 мм. Скло relief і point з одного боку гладке.

СТАЦІОНАРНА КОРОБКА І РЕГУЛЬОВАНА

- ціни дверних коробок регульованих і стаціонарних для притворних стулочок стор. 184-187
- немає можливості використання електро-замку
- у коробках для скляних полотен використовується завіса з штирьом 10 мм
- у регульованій і стаціонарній коробці можливість заміни відповідної пластини (за доплати) на чорний або білий колір, пофарбований порошково
- ДЛЯ СКЛЯНИХ СТУЛОК GRAF ДОСТУПНІ ТІЛЬКИ ПРИТВОРНІ ДВЕРНІ КОРОБКИ У ВСІХ ДОСТУПНИХ ДЕКОРАХ, СТАЛІВІ ДВЕРНІ КОРОБКИ (НЕДОСТУПНІ В ОПЦІЇ З ВЕРТИКАЛЬНИМИ ЗАВІСАМИ) ТА КОРОБКА, ЕМАЛЬОВАНА УФ**

УВАГА: Розширена колекція скляних дверей та різноманітність існуючих моделей знаходяться на нашому сайті www.erkado.pl. Доступні там моделі також можна замовити через панель B2B.

ДОПЛАТИ

безбарвне скло VSG/ESG з внутрішньою аплікацією в кольорі чорному³⁾ (моделі GRAF 33, 36, 39, 61) або білому (моделі 34, 67, 63)

скло димчастий графіт (моделі GRAF 33, 36, 39, 61)

рейковий дотягувач у кольорах: срібний, чорний

стулка «90»

стулка «100» і «110»²⁾ **НОВИНКА** (у стандарті використовуються три петлі)

вентиляційний відріз

чорна або біла накідна пластина

вертикальні петлі **НОВИНКА**

ДОСТУПНІ ВАРІАНТИ ШИРИНИ СТУЛОК

60 70 80 90, 100, 110 (за доплати)



Дивіться більше на сайті www.erkado.pl

ФУРНІТУРА METAL-BUD нержавіюча сталь, чорний, білий (доступні форми: овал або прямокутник)

Metal-Bud



2А ОВАЛ



3А ОВАЛ



1А ОВАЛ



4АЗ ОВАЛ ЗОВНІШНІЙ¹⁾
4АВ ОВАЛ ВНУТРІШНІЙ



ЗАВІСА ОВАЛ



ЗАВІСА прямокутна вертикальна
нержавіюча сталь



2В ПРЯМОКУТНИК SLIM



3В ПРЯМОКУТНИК SLIM



1В ПРЯМОКУТНИК SLIM



4ВЗ ПРЯМОКУТНИК SLIM ЗОВНІШНІЙ¹⁾
4ВВ ПРЯМОКУТНИК SLIM ВНУТРІШНІЙ



ЗАВІСА ПРЯМОКУТНИК
SLIM



ЗАВІСА прямокутна вертикальна
чорний



2В ПРЯМОКУТНИК SLIM



3В ПРЯМОКУТНИК SLIM



1В ПРЯМОКУТНИК SLIM



4ВЗ ПРЯМОКУТНИК SLIM ЗОВНІШНІЙ¹⁾
4ВВ ПРЯМОКУТНИК SLIM ВНУТРІШНІЙ



ЗАВІСА ПРЯМОКУТНИК
SLIM



ЗАВІСА прямокутна вертикальна
білий

ТИП ФУРНІТУРИ	ДВІ ЗАВІСИ		ТРИ ЗАВІСИ	
	нержавіюча сталь	колір чорний / білий	нержавіюча сталь	колір чорний / білий
НАБІР 1А ОВАЛ (ручка з економічним замком + завіси на штифт 10 мм)				
НАБІР 2А ОВАЛ (ручка із замком під ключ + завіси на штифт 10 мм)				
НАБІР 3А ОВАЛ (ручка із замком під серцевину + завіси на штифт 10 мм)				
НАБІР 4АЗ ОВАЛ ЗОВНІШНІЙ (ручка + замок із блокуванням + завіси на штифт 10 мм) ¹⁾				
НАБІР 4АВ ОВАЛ ВНУТРІШНІЙ (ручка + замок із блокуванням + завіси на штифт 10 мм) ¹⁾				
НАБІР 1В ПРЯМОКУТНИК SLIM (ручка з економічним замком + завіси на штифт 10 мм)				
НАБІР 2В ПРЯМОКУТНИК SLIM (ручка із замком під ключ + завіси на штифт 10 мм)				
НАБІР 3В ПРЯМОКУТНИК SLIM (ручка із замком під серцевину + завіси на штифт 10 мм)				
НАБІР 4ВЗ ПРЯМОКУТНИК SLIM ЗОВНІШНІЙ (ручка + замок із блокуванням + завіси на штифт 10 мм) ¹⁾				
НАБІР 4ВВ ПРЯМОКУТНИК SLIM ВНУТРІШНІЙ (ручка + замок із блокуванням + завіси на штифт 10 мм) ¹⁾				
патентна серцевина 31/17				
патентна серцевина з ручкою 31G/17 з зовнішнього боку або 27/21G з внутрішнього боку ¹⁾				

¹⁾ детальний опис підбору ФУРНІТУРИ для ванної кімнати (замок із блокуванням) стор. 152; ²⁾ доступно для моделей GRAF 8, 9, 11, 65, 66, 68, 69; ³⁾ у склі VSG/ESG з боку кромки видно дві склесні скляні панелі



ЛАМЕЛІ

МОНТУЮТЬСЯ НА СТІНУ



Стінові ламелі з декоративною лиштвою у декорі ДУБ ST CPL, з адаптером у декорі ЧОРНИЙ ST CPL та підлоговим плінтусом у декорі ДУБ ST CPL.
Двері BALDUR 1 у декорі ДУБ ST CPL, із чорним склінням VSG

Декоративні ламелі монтується на стіну як декоративний елемент, що одночасно покращує акустику в приміщенні.

Монтаж можливий кількома способами – декоративна лиштва може монтуватися до стіни лише за допомогою монтажної лиштва або з використанням адаптерів, які є основою для панелей.

Декоративні ламелі доступні у шпонах PREMIUM та ST CPL, які можна комбінувати у вибраних варіантах.

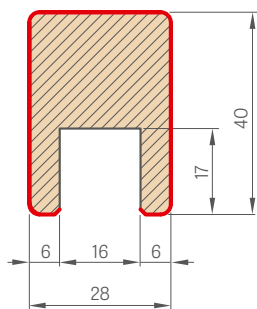


композиція декоративних ламелей з підлоговим плінтусом у декорі ДУБ ST CPL

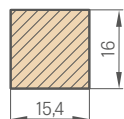


складові елементи стінових ламелей

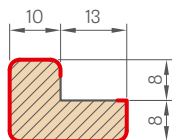
ДЕКОРАТИВНА ЛИШТВА



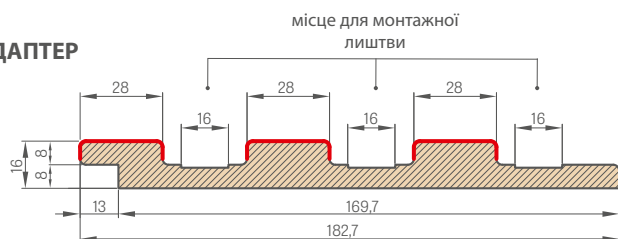
МОНТАЖНА ЛИШТВА



КІНЦЕВА ЛИШТВА



АДАПТЕР



— ШПОН

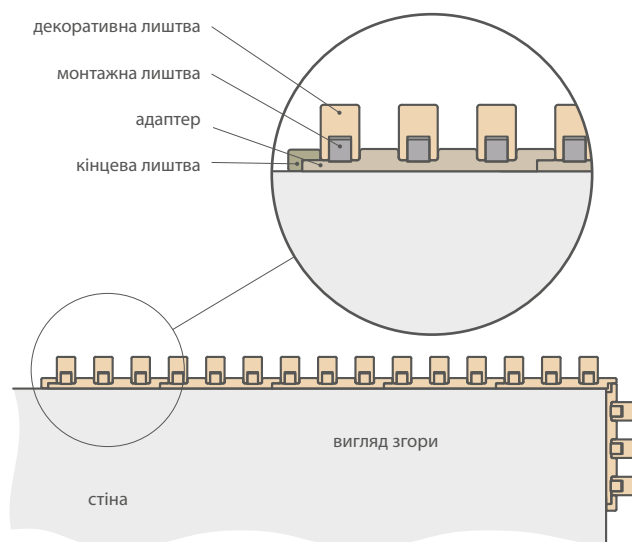
адаптер, довжина 2750 мм
декоративна лиштва (з монтажною лиштвою) довжина 2750 мм
кінцева лиштва, довжина 2750 мм
самоклеюча заглушка для маскувння зрізу декоративної лиштви

Окремі елементи системи декоративних ламелей мають комерційну довжину 2750 мм, однак кожен продукт має виробничу довжину 2800 мм і саме такої довжини постачається, де 25 мм з кожного боку — це запас для зручного самостійного підрізання перед монтажем, а також резерв у разі пошкодження під час транспортування.

Стінові ламелі можна монтувати також без адаптера — безпосередньо до стіни за допомогою лише монтажною лиштви, на яку монтується декоративна лиштва. Декоративну лиштву (з монтажною лиштвою) можна придбати лише в кількості по три штуки, наприклад: 3 шт., 6 шт., 9 шт. тощо. Заглушки доступні у всіх декорах і призначені для маскувння зрізу декоративної лиштви. Заглушки мають з одного боку самоклеючу поверхню.

адаптер – кількість в упаковці 1 штука
кінцева лиштва – кількість в упаковці 1 штука
декоративна лиштва + монтажна лиштва – кількість в упаковці 3 шт. + 3 шт.

ДЕКОРАТИВНИЙ ЛАМЕЛЬ



монтажний відеоролик
варіант з адаптером:
<https://youtu.be/p317u3cWMmg>



монтажний відеоролик
варіант без адаптера:
<https://youtu.be/jFa5afWWFOM>



PREMIUM



НОВИНКА

CPL

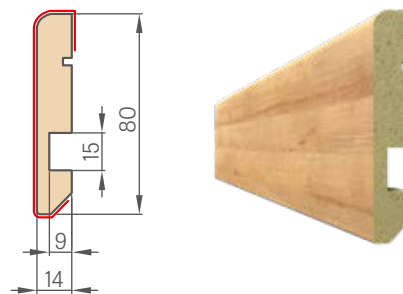


НОВИНКА

ПІДЛОГОВІ ПЛІНТУСИ

ПІДЛОГОВИЙ ПЛІНТУС

- довжина 2,40 м.п.
- шпонована
- лакована
- Підлоговий плінтус виготовлений з вологостійкої плити MDF. Доступний: лак UV, шпон: GREKO, ST CPL, PREMIUM, а також у шпоні під фарбування.
- Спосіб монтажу – приклеювання до стіни



¹⁾ біла гладка плівка, що імітує пофарбовану поверхню

²⁾ спеціальне покриття **AntiFinger** що обмежує забруднення та сліди від відбитків пальців



WERBENA

ЛАКОВАНІ ДВЕРНІ СТУЛКИ ПРИЛЯГОВІ, БЕЗФАЛЬЦЕВІ ТА РЕВЕРСИВНІ



WERBENA 3 БІЛИЙ ТИТАНОВИЙ УФ з ручкою QUANTA FIT чорний мат




WERBENA 1



WERBENA 2




WERBENA 3



WERBENA 4



WERBENA 5



WERBENA 6



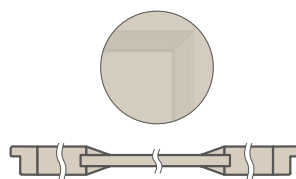
WERBENA 7



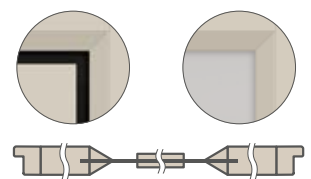
WERBENA 8



WERBENA 9



WERBENA 1, 2, 3
косий плінтус біля плити
16 мм



WERBENA 4, 5, 6, 7, 8, 9
глибока скошена лиштва біля скла

WERBENA 7 БІЛИЙ ТИТАНОВИЙ УФ з ручкою QUANTA FIT чорний мат



КОНСТРУКЦІЯ

- стулка прилягаюча, безфальцева або за доплатою реверсивна, виготовлена за технологією STILE
- вертикальні та горизонтальні каркаси з плити MDF, покриті шпоном і пофарбовані стійким лаком УФ
- опціонально за доплату вертикальні каркаси з шарувато клеєної деревини, облицьовані плитами HDF і MDF
- WERBENA 1, 2, 3 – панелі з плити MDF товщиною 16 мм, обрамлені косою планкою;
- WERBENA 4, 5, 6 – панелі з вологостійкої плити HDF товщиною 3 мм, наклеєні з обох сторін на скло. Край панелі у кольорі стулки.
- ширина прозорої частини між скошеною лиштвою та наклеєною панеллю 40 мм
- опціонально за доплатою панелі для розширення коробки, а також корона і пілястри стр. 155-157
- можливість підрізання стулки самостійно, деталі на стор. 153

ОЗДОБЛЕННЯ

- стулки та коробки пофарбовані водним лаком, затвердженим за технологією УФ, що забезпечує високу стійкість до складних умов експлуатації

ФУРНІТУРА

- три сріблясті двоштитові петлі з регулюванням у горизонтальній площині для притульної стулки або за доплатою чорні
- дві петлі (за доплату третя) приховані у безфальцевій стулці, пофарбовані у срібний колір (опціонально за доплату у чорному, золотому або білому кольорі); петлі постачаються та оцінюються разом з дверною коробкою
- засувний замок у прилягаючій стулці та магнітний (опціонально засувний) у безфальцевій стулці: під ключ, серцевину, економний або з блокуванням у срібному кольорі (за доплатою чорний); опціонально за доплату магнітний замок у чорному, золотому або білому кольорі

СКЛІННЯ

- стандартно загартоване матове або прозоре скло 4 мм, а за доплатою скло триплекс VSG 221, матове або чорне безпечне, з обох сторін гладке, або декоративне загартоване скло 4 мм relief і point **НОВИНКА** (WERBENA 7, 8, 9). Скло relief і point з одного боку гладке.
- можливість зміни сторони скління на РЕВЕРС (АВЕРС — стандартне скління), стор. 154

ДОПЛАТИ

заводське наскрізне свердління під ручки (так звані роздільні), замовлені в комплекті зі стулкою

реверсивна стулка

рекуперативне укорочення - стандарт або міні, вентиляційний відріз - стандарт або міні (стор. 153)

прилягаюча та безфальцева стулка «100»

металеві накладки на петлі у фальцевій стулці (колір: матовий нікель, патина, хром глянець, латунь глянець, білий та чорний)

заміна на петлі, відповідну пластину та замок у чорному кольорі для притульних стулок

скло триплекс VSG 221, безпечне, з обох сторін гладке, або декоративне скло

випадаючий поріг

заміна на магнітний замок у чорному, білому або золотому кольорі для безфальцевих стулок

заміна на петлі та відповідну пластину у чорному, білому або золотому кольорі для безфальцевих стулок

стандарт PL2112

+15% до ціни стулки до доплат

вертикальні каркаси з клеєної деревини

ЛАК УФ



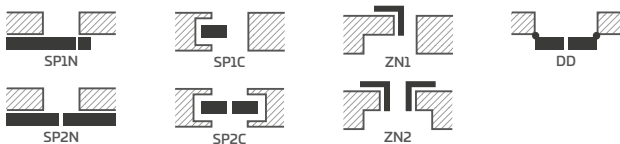
БІЛИЙ ТИТАНОВИЙ УФ



КАШМІР ТИТАНОВИЙ УФ

НОВИНКА

ДОСТУПНІ РІШЕННЯ (стор. 158-169)



ДОСТУПНІ ВАРІАНТИ ШИРИНИ СТУЛОК **НОВИНКА**



²⁾ тільки для безфальцевих стулок

³⁾ декоративна корона разом з пілястрами оплачується додатково, стор. 155



JASMIN

ЛАКОВАНІ ДВЕРНІ СТУЛКИ ПРИЛЯГОВІ, БЕЗФАЛЬЦЕВІ ТА РЕВЕРСИВНІ

ЗАРЕСТРОВАННИЙ ЗРАЗОК
ERKADO
015099362-0001/015099362-0006



JASMIN 4 КАШМІР ТИТАНОВИЙ УФ з ручкою BELLA SLIM латунь глянцева



JASMIN 1



JASMIN 2



JASMIN 3



JASMIN 4



JASMIN 5^{*)}



JASMIN 6^{*)}




JASMIN 7^{*)}



JASMIN 8^{*)}

^{*)} Подані фотографії дверей JASMIN 5-8 стосуються лише ширини стулки «80». В інших ширинах з'являються відмінності у пропорціях радіусів центральної панелі відносно до скла, що може вплинути на вибір продукту клієнтом. Графіки, що показують відповідні ширини, знаходяться на сайті www.erkado.pl

«JASMIN 5 БІЛИЙ ТИТАНОВИЙ УФ з ручкою BELLA SLIM латунь глянцева»



КОНСТРУКЦІЯ

- стулка прилягаюча, безфальцева або за доплатою реверсивна, виготовлена за технологією STILE
- вертикальні та горизонтальні каркаси з плити MDF, покриті шпоном і пофарбовані стійким лаком УФ
- опціонально за доплату вертикальні каркаси з шарувато клеєної деревини, облицьовані плитами HDF і MDF
- панелі з вологостійкої плити HDF товщиною 3 мм, наклеєні з обох сторін на скло. Край панелі у кольорі стулки.
- ширина прозорої частини між краєм каркаса та наклеєною панеллю становить 50 мм⁴⁾
- опціонально за доплатою панелі для розширення коробки, а також корона і пілястри стр. 155-157
- можливість підрізання стулки самостійно, деталі на стор. 153

ОЗДОБЛЕННЯ

- стулки та коробки пофарбовані водним лаком, затвердженим за технологією УФ, що забезпечує високу стійкість до складних умов експлуатації

ФУРНІТУРА

- три сріблясті двоштифтові петлі з регулюванням у горизонтальній площині для притульної стулки або за доплатою чорні
- дві петлі (за доплату третя) приховані у безфальцевій стулці, пофарбовані у срібний колір (опціонально за доплату у чорному, золотому або білому кольорі); петлі постачаються та оцінюються разом з дверною коробкою
- засувний замок у прилягаючій стулці та магнітний (опціонально засувний) у безфальцевій стулці: під ключ, серцевину, економний або з блокуванням у срібному кольорі (за доплатою чорний); опціонально за доплату магнітний замок у чорному, золотому або білому кольорі

СКЛІННЯ

- стандартно скло загартоване матове або прозоре 4 мм, а за доплатою скло клеєне VSG 221 матове або чорне безпечне, з обох сторін гладке
- можливість зміни сторони скління на РЕВЕРС (АВЕРС — стандартне скління), стор. 154

ДОПЛАТИ

заводське наскрізне свердління під ручки (так звані роздільні), замовлені в комплекті зі стулкою

реверсивна стулка

рекуперативне укорочення - стандарт або міні, вентиляційний відріз - стандарт або міні (стор. 153)

прилягаюча та безфальцева стулка «100»

металеві накладки на петлі у фальцевій стулці (колір: матовий нікель, патина, хром глянець, латунь глянець, білий та чорний)

заміна на петлі, відповідну пластину та замок у чорному кольорі для притульних стулок

скло клеєне VSG 221 безпечне скло, з обох сторін гладке

випадаючий поріг

заміна на магнітний замок у чорному, білому або золотому кольорі для безфальцевих стулок

заміна на петлі та відповідну пластину у чорному, білому або золотому кольорі для безфальцевих стулок

стандарт PL2112

+15% до ціни стулки до доплат

вертикальні каркаси з клеєної деревини

ЛАК УФ



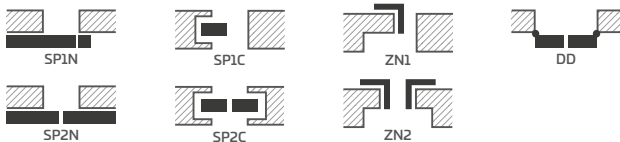
БІЛИЙ ТИТАНОВИЙ УФ



КАШМІР ТИТАНОВИЙ УФ

НОВИНКА

ДОСТУПНІ РІШЕННЯ (стор. 158-169)



ДОСТУПНІ ВАРІАНТИ ШИРИНИ СТУЛОК

НОВИНКА

60	65	70	75	80N ²⁾	80	85	90	95	100
----	----	----	----	-------------------	----	----	----	----	-----

²⁾ тільки для безфальцевих стулок

³⁾ декоративна корона разом з пілястрами оплачується додатково, стор. 155

⁴⁾ не стосується арок



AMARYLIS

ЛАКОВАНІ ДВЕРНІ СТУЛКИ ПРИЛЯГОВІ, БЕЗФАЛЬЦЕВІ ТА РЕВЕРСИВНІ



AMARYLIS 9 з ручкою BELLA SLIM латунь глянцева, з декоративним склінням relief, з декоративною короною та пілястрами³⁾



AMARYLIS 1



AMARYLIS 2



AMARYLIS 3



AMARYLIS 4



AMARYLIS 5



AMARYLIS 6



AMARYLIS 7



AMARYLIS 8



AMARYLIS 9



Двосторонній накладний шпрос шир. 25 мм

AMARYLIS 6 з ручкою CUBE PREMIUM чорний мат, з декоративним склінням relief



КОНСТРУКЦІЯ

- стулка прилягаюча, безфальцева або за доплатою реверсивна, виготовлена за технологією STILE
- вертикальні та горизонтальні каркаси з плити MDF, покриті шпоном і пофарбовані стійким лаком УФ
- опціонально за доплату вертикальні каркаси з шарувато клеєної деревини, облицьовані плитами HDF і MDF
- двосторонній шпрос, наклеєний на скло, шириною 25 мм та висотою відповідно: вертикальний 12 мм і горизонтальний 8 мм
- опціонально за доплатою панелі для розширення коробки, а також корона і пілястри стр. 155-157
- можливість підрізання стулки самостійно, деталі на стор. 153

ОЗДОБЛЕННЯ

- стулки та коробки пофарбовані водним лаком, затвердженим за технологією УФ, що забезпечує високу стійкість до складних умов експлуатації

ФУРНІТУРА

- три сріблясті двоштифтові петлі з регулюванням у горизонтальній площині для притульної стулки або за доплатою чорні
- дві петлі (за доплату третя) приховані у безфальцевій стулці, пофарбовані у срібний колір (опціонально за доплату у чорному, золотому або білому кольорі); петлі постачаються та оцінюються разом з дверною коробкою
- засувний замок у прилягаючій стулці та магнітний (опціонально засувний) у безфальцевій стулці: під ключ, серцевину, економний або з блокуванням у срібному кольорі (за доплатою чорний); опціонально за доплату магнітний замок у чорному, золотому або білому кольорі

СКЛІННЯ

- стандартно матоване або прозоре загартоване скло 4 мм, а за доплатою скло клеєне VSG 221 матове або чорне безпечне, з обох сторін гладке або декоративне загартоване скло 4 мм relief і point **НОВИНКА** (скло relief і point з одного боку гладке)
- можливість зміни сторони скління на РЕВЕРС (АВЕРС — стандартне скління), стор. 154

ДОПЛАТИ

заводське наскрізне свердління під ручки (так звані роздільні), замовлені в комплекті зі стулкою

реверсивна стулка

рекуперативне укорочення - стандарт або міні, вентиляційний відріз - стандарт або міні (стор. 153)

прилягаюча та безфальцева стулка «100»

металеві накладки на петлі у фальцевій стулці (колір: матовий нікель, патина, хром глянець, латунь глянець, білий та чорний)

заміна на петлі, відповідну пластину та замок у чорному кольорі для притульних стулок

скло клеєне VSG 221 безпечне скло, з обох сторін гладке або декоративне скло

випадаючий поріг

заміна на магнітний замок у чорному, білому або золотому кольорі для безфальцевих стулок

заміна на петлі та відповідну пластину у чорному, білому або золотому кольорі для безфальцевих стулок

стандарт PL2112

+15% до ціни стулки до доплат

вертикальні каркаси з клеєної деревини

ЛАК УФ



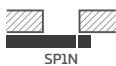
БІЛИЙ ТИТАНОВИЙ УФ



КАШМІР ТИТАНОВИЙ УФ

НОВИНКА

ДОСТУПНІ РІШЕННЯ (стор. 158-169)



SP1N



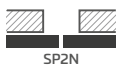
SP1C



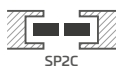
ZN1



DD



SP2N



SP2C



ZN2

ДОСТУПНІ ВАРІАНТИ ШИРИНИ СТУЛОК **НОВИНКА**



²⁾ тільки для безфальцевих стулок

³⁾ декоративна корона разом з пілястрами оплачується додатково, стор. 155

⁴⁾ до закінчення запасів



PEONIA

ЛАКОВАНІ ДВЕРНІ СТУЛКИ ПРИЛЯГОВІ, БЕЗФАЛЬЦЕВІ ТА РЕВЕРСИВНІ



PEONIA 1 з ручкою BELLA SLIM латунь глянцева, з декоративною короною та пілястрами³⁾



PEONIA 1



PEONIA 2



PEONIA 3



Двосторонній накладний шпрос шир. 25 мм



PEONIA 4



PEONIA 5



PEONIA 6

PEONIA 2 з ручкою CUBE чорний мат, з декоративною короною та пілястрами³⁾



КОНСТРУКЦІЯ

- стулка прилягаюча, безфальцева або за доплатою реверсивна, виготовлена за технологією STILE
- вертикальні та горизонтальні каркаси з плити MDF, покриті шпоном і пофарбовані стійким лаком УФ
- опціонально за доплату вертикальні каркаси з шарувато клеєної деревини, облицьовані плитами HDF і MDF
- фільонки з плити HDF товщиною 16 мм, пофарбовані стійким лаком УФ
- двосторонній шпрус, наклеєний на скло, шириною 25 мм та висотою відповідно: вертикальний 12 мм і горизонтальний 8 мм
- опціонально за доплатою панелі для розширення коробки, а також корона і пілястри стр. 155-157
- можливість підрізання стулки самостійно, деталі на стор. 153

ОЗДОБЛЕННЯ

- стулки та коробки пофарбовані водним лаком, затвердженим за технологією УФ, що забезпечує високу стійкість до складних умов експлуатації

ФУРНІТУРА

- три сріблясті двоштифтові петлі з регулюванням у горизонтальній площині для притульної стулки або за доплатою чорні
- дві петлі (за доплату третя) приховані у безфальцевій стулці, пофарбовані у срібний колір (опціонально за доплату у чорному, золотому або білому кольорі); петлі постачаються та оцінюються разом з дверною коробкою
- засувний замок у прилягаючій стулці та магнітний (опціонально засувний) у безфальцевій стулці: під ключ, серцевину, економний або з блокуванням у срібному кольорі (за доплатою чорний); опціонально за доплату магнітний замок у чорному, золотому або білому кольорі

СКЛІННЯ

- стандартно матове або прозоре загартоване скло, а за доплату – ламіноване скло VSG 221, безпечне матове або чорне, з обох сторін гладке або декоративне загартоване скло 4 мм relief і point **НОВИНКА** (скло relief і point з одного боку гладке)
- можливість зміни сторони скління на РЕВЕРС (АВЕРС — стандартне скління), стор. 154

ДОПЛАТИ

заводське наскрізне свердління під ручки (так звані роздільні), замовлені в комплекті зі стулкою

реверсивна стулка

рекуперативне укорочення - стандарт або міні, вентиляційний відріз - стандарт або міні (стор. 153)

прилягаюча та безфальцева стулка «100»

металеві накладки на петлі у фальцевій стулці (колір: матовий нікель, патина, хром глянець, латунь глянець, білий та чорний)

заміна на петлі, відповідну пластину та замок у чорному кольорі для притульних стулок

скло клеєне VSG 221 безпечне скло, з обох сторін гладке або декоративне скло

випадаючий поріг

заміна на магнітний замок у чорному, білому або золотому кольорі для безфальцевих стулок

заміна на петлі та відповідну пластину у чорному, білому або золотому кольорі для безфальцевих стулок

стандарт PL2112


+15% до ціни стулки до доплат

вертикальні каркаси з клеєної деревини

ЛАК УФ



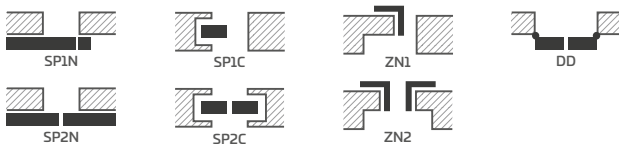
БІЛИЙ ТИТАНОВИЙ УФ



КАШМІР ТИТАНОВИЙ УФ

НОВИНКА

ДОСТУПНІ РІШЕННЯ (стор. 158-169)



ДОСТУПНІ ВАРІАНТИ ШИРИНИ СТУЛОК **НОВИНКА**



²⁾ тільки для безфальцевих стулок

³⁾ декоративна корона разом з пілястрами оплачується додатково, стор. 155

⁴⁾ до закінчення запасів



MISKANT

ЛАКОВАНІ ДВЕРНІ СТУЛКИ ПРИЛЯГОВІ, БЕЗФАЛЬЦЕВІ ТА РЕВЕРСИВНІ




MISKANT 2 з ручкою BELLA SLIM чорний мат



MISKANT 1



MISKANT 2



MISKANT 3



Чорні лінії шириною 18 мм,
пофарбовані за технологією
шовкотрафаретного друку



MISKANT 4



MISKANT 5



MISKANT 6

MISKANT 4 з ручкою BELLA SLIM чорний мат



КОНСТРУКЦІЯ

- стулка прилягаюча, безфальцева або за доплатою реверсивна, виготовлена за технологією STILE
- вертикальні та горизонтальні каркаси з плити MDF, покриті шпоном і пофарбовані стійким лаком УФ
- опціонально за доплату вертикальні каркаси з шарувато клеєної деревини, облицьовані плитами HDF і MDF
- опціонально за доплатою панелі для розширення коробки, а також корона і пілястри стр. 155-157
- можливість підрізання стулки самостійно, деталі на стор. 153

ОЗДОБЛЕННЯ

- стулки та коробки пофарбовані водним лаком, затвердженим за технологією УФ, що забезпечує високу стійкість до складних умов експлуатації

ФУРНІТУРА

- три сріблясті двоштифтові петлі з регулюванням у горизонтальній площині для притульної стулки або за доплатою чорні
- дві петлі (за доплату третя) приховані у безфальцевій стулці, пофарбовані у срібний колір (опціонально за доплату у чорному, золотому або білому кольорі); петлі постачаються та оцінюються разом з дверною коробкою
- засувний замок у прилягаючій стулці та магнітний (опціонально засувний) у безфальцевій стулці: під ключ, серцевину, економний або з блокуванням у срібному кольорі (за доплатою чорний); опціонально за доплату магнітний замок у чорному, золотому або білому кольорі

СКЛІННЯ

- матове загартоване скло (MISKANT 2, 4, 6) або прозоре (MISKANT 1, 3, 5) товщиною 4 мм або за доплату ламіноване скло VSG з внутрішньою аплікацією
- можливість зміни сторони скління на РЕВЕРС (АВЕРС — стандартне скління), стор. 154
- чорні лінії, нанесені методом шовкотрафаретного друку на одній стороні скла, шириною (товщиною) 18 мм

ДОПЛАТИ

заводське наскрізне свердління під ручки (так звані роздільні), замовлені в комплекті зі стулкою

реверсивна стулка

ламіновані скла VSG прозорі з внутрішньою аплікацією у чорному або білому кольорі

рекуперативне укорочення - стандарт або міні, вентиляційний відріз - стандарт або міні (стор. 153)

прилягаюча та безфальцева стулка «100»

металеві накладки на петлі у фальцевій стулці (колір: матовий нікель, патина, хром глянець, латунь глянець, білий та чорний)

заміна на петлі, відповідну пластину та замок у чорному кольорі для притульних стулок

випадаючий поріг

заміна на магнітний замок у чорному, білому або золотому кольорі для безфальцевих стулок

заміна на петлі та відповідну пластину у чорному, білому або золотому кольорі для безфальцевих стулок

вертикальні каркаси з клеєної деревини

ЛАК УФ



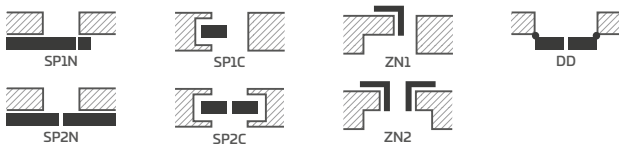
БІЛИЙ ТИТАНОВИЙ УФ



КАШМІР ТИТАНОВИЙ УФ

НОВИНКА

ДОСТУПНІ РІШЕННЯ (стор. 158-169)



ДОСТУПНІ ВАРІАНТИ ШИРИНИ СТУЛОК **НОВИНКА**



²⁾ тільки для безфальцевих стулок

³⁾ до закінчення запасів



NEMEZJA

ЛАКОВАНІ ДВЕРНІ СТУЛКИ ПРИЛЯГОВІ, БЕЗФАЛЬЦЕВІ ТА РЕВЕРСИВНІ



NEMEZJA 14 КАШМІР ТИТАНОВИЙ УФ з ручкою BELLA SLIM латунь глянцева, з декоративною короною та пілястрами³⁾



NEMEZJA 4



NEMEZJA 6




NEMEZJA 7



NEMEZJA 8



NEMEZJA 9



Фасована панель



NEMEZJA 10



NEMEZJA 11




NEMEZJA 12



NEMEZJA 15



NEMEZJA 16



NEMEZJA 16
Прямий панель

NEMEZJA 8 з ручкою BELLA SLIM латунь глянцева



КОНСТРУКЦІЯ

- стулка прилягаюча, безфальцева або за доплатою реверсивна, виготовлена за технологією STILE
- вертикальні та горизонтальні каркаси з плити MDF, покриті шпоном і пофарбовані стійким лаком УФ
- опціонально за доплату вертикальні каркаси з шарувато клеєної деревини, облицьовані плитами HDF і MDF
- панелі з плити HDF товщиною 16 мм, фасовані та гладкі (NEMEZJA 15), пофарбовані стійким лаком УФ
- опціонально за доплатою панелі для розширення коробки, а також корона і пілястри стр. 155-157
- можливість підрізання стулки самостійно, деталі на стор. 153

ОЗДОБЛЕННЯ

- стулки та коробки пофарбовані водним лаком, затвердженим за технологією УФ, що забезпечує високу стійкість до складних умов експлуатації

ФУРНІТУРА

- три сріблясті двоштифтові петлі з регулюванням у горизонтальній площині для притульної стулки або за доплатою чорні
- дві петлі (за доплату третя) приховані у безфальцевій стулці, пофарбовані у срібний колір (опціонально за доплату у чорному, золотому або білому кольорі); петлі постачаються та оцінюються разом з дверною коробкою
- засувний замок у прилягаючій стулці та магнітний (опціонально засувний) у безфальцевій стулці: під ключ, серцевину, економний або з блокуванням у срібному кольорі (за доплатою чорний); опціонально за доплату магнітний замок у чорному, золотому або білому кольорі

СКЛІННЯ

- стандартно матове або прозоре загартоване скло, а за доплату – ламіноване скло VSG 221, безпечне матове або чорне, з обох сторін гладке або декоративне загартоване скло 4 мм relief і point **НОВИНКА** для NEMEZJA 4, 7, 11, 15 (скло relief і point з одного боку гладке)
- можливість зміни сторони скління на РЕВЕРС (АВЕРС — стандартне скління), стор. 154

ДОПЛАТИ

заводське наскрізне свердління під ручки (так звані роздільні), замовлені в комплекті зі стулкою

реверсивна стулка

рекуперативне укорочення - стандарт або міні, вентиляційний відріз - стандарт або міні (стор. 153)

прилягаюча та безфальцева стулка «100»

металеві накладки на петлі у фальцевій стулці (колір: матовий нікель, патина, хром глянець, латунь глянець, білий та чорний)

заміна на петлі, відповідну пластину та замок у чорному кольорі для притульних стулок

скло клеєне VSG 221 безпечне скло, з обох сторін гладке або декоративне скло

випадаючий поріг

заміна на магнітний замок у чорному, білому або золотому кольорі для безфальцевих стулок

заміна на петлі та відповідну пластину у чорному, білому або золотому кольорі для безфальцевих стулок

стандарт PL2112

+15% до ціни стулки до доплат

вертикальні каркаси з клеєної деревини

ЛАК УФ



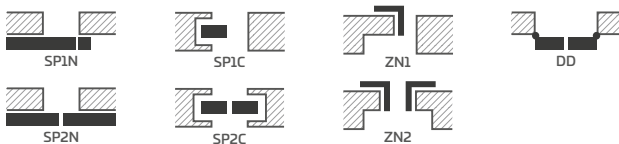
БІЛИЙ ТИТАНОВИЙ УФ



КАШМІР ТИТАНОВИЙ УФ

НОВИНКА

ДОСТУПНІ РІШЕННЯ (стор. 158-169)



ДОСТУПНІ ВАРІАНТИ ШИРИНИ СТУЛОК **НОВИНКА**



²⁾ тільки для безфальцевих стулок

³⁾ декоративна корона разом з пілястрами оплачується додатково, стор. 155

⁴⁾ до закінчення запасів



LAURENCJA

ЛАКОВАНІ ДВЕРНІ СТУЛКИ ПРИЛЯГОВІ, БЕЗФАЛЬЦЕВІ



LAURENCJA 1 з ручкою BELLA SLIM чорний мат, з чорним склінням VSG



LAURENCJA 1



LAURENCJA 2



LAURENCJA 3



LAURENCJA 4



LAURENCJA 5



LAURENCJA 6

LAURENCJA 1 з ручкою BELLA SLIM чорний мат та з ламінованим склінням VSG 221 чорним



КОНСТРУКЦІЯ

- стулка прилягаюча, безфальцева, виготовлена за технологією STILE
- вертикальні та горизонтальні каркаси з плити MDF, покриті шпоном і пофарбовані стійким лаком УФ
- опціонально за доплату вертикальні каркаси з шарувато клеєної деревини, облицьовані плитами HDF і MDF
- фільонки з плити HDF товщиною 4 мм, пофарбовані стійким лаком УФ
- опціонально за доплатою панелі для розширення коробки, а також корона і пілястри стр. 155-157
- можливість підрізання стулки самостійно, деталі на стор. 153

ОЗДОБЛЕННЯ

- стулки та коробки пофарбовані водним лаком, затвердженим за технологією УФ, що забезпечує високу стійкість до складних умов експлуатації

ФУРНІТУРА

- три сріблясті двоштифтові петлі з регулюванням у горизонтальній площині для притульної стулки або за доплатою чорні
- дві петлі (за доплату третя) приховані у безфальцевій стулці, пофарбовані у срібний колір (опціонально за доплату у чорному, золотому або білому кольорі); петлі постачаються та оцінюються разом з дверною коробкою
- засувний замок у прилягаючій стулці та магнітний (опціонально засувний) у безфальцевій стулці: під ключ, серцевину, економний або з блокуванням у срібному кольорі (за доплатою чорний); опціонально за доплату магнітний замок у чорному, золотому або білому кольорі

СКЛІННЯ

- стандартно матове або прозоре скло, а за доплату – ламіноване скло VSG 221, безпечне матове або чорне, з обох сторін гладке
- можливість зміни сторони скління на РЕВЕРС (АВЕРС — стандартне скління), стор. 154

ДОПЛАТИ

заводське наскрізне свердління під ручки (так звані роздільні), замовлені в комплекті зі стулкою

рекуперативне укорочення - стандарт або міні, вентиляційний відріз - стандарт або міні (стор. 153)

прилягаюча та безфальцева стулка «100»

металеві накладки на петлі у фальцевій стулці (колір: матовий нікель, патина, хром глянець, латунь глянець, білий та чорний)

заміна на петлі, відповідну пластину та замок у чорному кольорі для притульних стулок

ламіноване скло VSG 221 – безпечне, з обох сторін гладке

випадаючий поріг

заміна на магнітний замок у чорному, білому або золотому кольорі для безфальцевих стулок

заміна на петлі та відповідну пластину у чорному, білому або золотому кольорі для безфальцевих стулок

вертикальні каркаси з клеєної деревини

ЛАК УФ



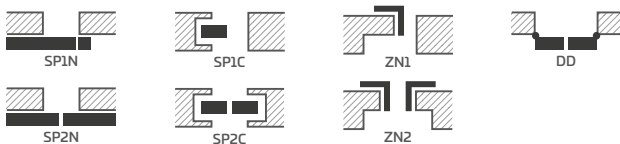
БІЛИЙ ТИТАНОВИЙ УФ



КАШМІР ТИТАНОВИЙ УФ

НОВИНКА

ДОСТУПНІ РІШЕННЯ (стор. 158-169)



ДОСТУПНІ ВАРІАНТИ ШИРИНИ СТУЛОК **НОВИНКА**



²⁾ тільки для безфальцевих стулок

³⁾ до закінчення запасів



BALDUR

ЛАКОВАНІ ДВЕРНІ СТУЛКИ ПРИЛЯГОВІ, БЕЗФАЛЬЦЕВІ ТА РЕВЕРСИВНІ



BALDUR 1 з ручкою BELLA SLIM чорний матовий та склінням клесним VSG 441 чорним



BALDUR 1



BALDUR 2



BALDUR 3



BALDUR 4



BALDUR 5



BALDUR 6



BALDUR 7



BALDUR 8

BALDUR 7 з ручкою CUBE PREMIUM чорний матовий



КОНСТРУКЦІЯ

- стулка фальцева, реверсивна або безфальцева
- внутрішній каркас з MDF, покритий двома плитами HDF
- опціонально за доплатою внутрішній дерев'яний каркас (боки та верх, низ MDF), покритий двома плитами HDF
- стабілізуюче наповнення «стілникове» або за доплатою заповнення суцільною плитою
- опціонально за доплатою панелі для розширення коробки, а також корона і пілястри стр. 155-157
- можливість укорочення стулки самостійно, деталі на стор. 153 (не стосується BALDUR 1, 3, 5)

ОЗДОБЛЕННЯ

- стулки та коробки пофарбовані водним лаком, затвердженим за технологією УФ, що забезпечує високу стійкість до складних умов експлуатації
- кромка стулки виконана за стандартною або безфальцевою технологією
- у розсувних системах BALDUR 1 має у нижній частині скла видимий профіль (висотою 17 мм) алюмінієвого або чорного кольору

ФУРНИТУРА

- три цапові петлі, що вкручуються у фальцеву стулку, сріблясті або за доплатою чорні
- дві приховані петлі (за доплатою третя) у безфальцевій стулці та дві петлі у реверсивній стулці (за доплатою третя), пофарбовані у срібний колір (опціонально за доплатою у чорний, золотий або білий); петлі постачаються та оцінюються разом з дверною коробкою
- засувний замок у фальцевій стулці та магнітний у безфальцевій стулці (опціонально засувний): під ключ, сердцевину, економний або з блокуванням у срібному кольорі (за доплатою чорний); опціонально за доплатою магнітний замок у чорному, золотому або білому кольорі
- магнітний замок у реверсивній стулці: під ключ, сердцевину, економний або з блокуванням у срібному кольорі; опціонально за доплатою у чорному, золотому або білому кольорі

СКЛІННЯ

- **BALDUR 1, 3, 5 стандартно скло клеєне та ґартоване VSG/ESG 441, склопакет безпечний, матовий або чорний, з обох сторін гладкий**
- постійна ширина скління; BALDUR 1 – 50 мм, BALDUR 3, 5 – 210 мм

ДОПЛАТИ

реверсивна стулка

заповнення суцільною плитою

рекуперативне укорочення - стандарт або міні, вентиляційний відріз - стандарт або міні (стор. 153)

прилягаюча та безфальцева стулка «100»

додаткова нижня планка, що дозволяє укорочення стулки самостійно до макс. 8 см (не стосується моделі Baldur 1, 3, 5)

металеві накладки на петлі у фальцевій стулці (колір: матовий нікель, патина, хром глянець, латунь глянець, білий та чорний)

заміна на петлі, відповідну пластину та замок у чорному кольорі для притульних стулок

випадаючий поріг (не стосується моделі BALDUR 1, 3, 5)

заміна на магнітний замок у чорному, білому або золотому кольорі для безфальцевих і реверсивних стулок

заміна на петлі та відповідну пластину у чорному, білому або золотому кольорі для безфальцевих стулок

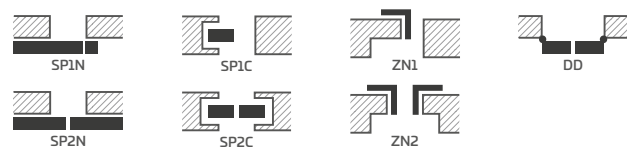
внутрішній дерев'яний каркас (боки та верх, низ MDF)

стандарт PL2112

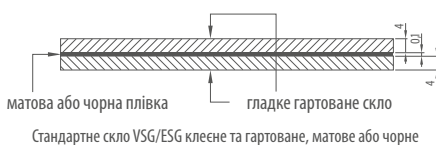
ЛАК УФ



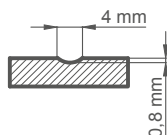
ДОСТУПНІ РІШЕННЯ^{1) 3)} (стор. 158-169)



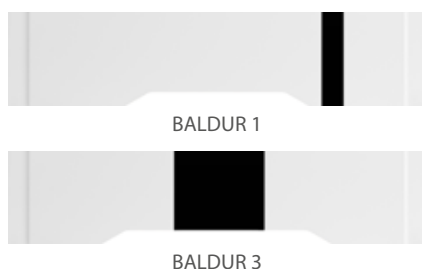
ДОСТУПНІ ВАРІАНТИ ШИРИНИ СТУЛОК НОВИНКА



ФРЕЗУВАННЯ



ВЕНТИЛЯЦІЙНИЙ ВІДРІЗ



¹⁾ моделі BALDUR 3, 5 недоступні у розсувних системах та у двостулкових дверях

³⁾ модель BALDUR 1 недоступна у системах, що вбудовуються в стіну

⁴⁾ лише для безфальцевих і реверсивних стулок

⁵⁾ лише BALDUR 1 безфальцевий і реверсивний

⁶⁾ до закінчення запасів



ANUBIS

ЛАКОВАНІ ДВЕРНІ СТУЛКИ ПРИЛЯГОВІ, БЕЗФАЛЬЦЕВІ ТА РЕВЕРСИВНІ



ANUBIS 1 за стандартом PL2112, з ручкою BELLA SLIM хром глянцевої



ANUBIS 1



ANUBIS 2



ANUBIS 3



ANUBIS 4



ANUBIS 5

ANUBIS 3 з ручкою BELLA SLIM латунь глянцева



КОНСТРУКЦІЯ

- стулка фальцева, реверсивна або безфальцева
- внутрішній каркас з MDF, покритий двома плитами HDF
- опціонально за доплатою внутрішній дерев'яний каркас (боки та верх, низ MDF), покритий двома плитами HDF
- стабілізуюче наповнення «стілникове» або за доплатою заповнення суцільною плитою
- опціонально за доплатою панелі для розширення коробки, а також корона і пілястри стр. 155-157
- можливість підрізання стулки самостійно, деталі на стор. 153

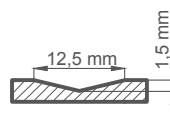
ОЗДОБЛЕННЯ

- стулки та коробки пофарбовані водним лаком, затвердженим за технологією УФ, що забезпечує високу стійкість до складних умов експлуатації
- кромка стулки виконана за стандартною або безфальцевою технологією

ФУРНІТУРА

- три цапові петлі, що вкручуються у фальцеву стулку, сріблясті або за доплатою чорні
- дві петлі (за доплатою третя) приховані в безфальцевій стулці та дві петлі в реверсивній стулці (за доплатою третя), пофарбовані в срібний колір (опціонально за доплатою в чорний, золотий або білий); петлі постачаються та оцінюються разом з дверною коробкою
- засувний замок у фальцевій стулці та магнітний у безфальцевій стулці (опціонально засувний): під ключ, серцевину, економний або з блокуванням у срібному кольорі (за доплатою чорний); опціонально за доплатою магнітний замок у чорному, золотому або білому кольорі
- магнітний замок у реверсивній стулці: під ключ, серцевину, економний або з блокуванням у срібному кольорі; опціонально за доплатою у чорному, золотому або білому кольорі

ФРЕЗУВАННЯ



ДОПЛАТИ

реверсивна стулка

заповнення суцільною плитою

рекуперативне укорочення - стандарт або міні, вентиляційний відріз - стандарт або міні (стор. 153)

прилягаюча та безфальцева стулка «100»

додаткова нижня балка (можливість укорочення стулки самостійно до макс. 8 см)

металеві накладкі на петлі у фальцевій стулці (колір: матовий нікель, патина, хром глянець, латунь глянець, білий та чорний)

заміна на петлі, відповідну пластину та замок у чорному кольорі для притульних стулок

випадаючий поріг

заміна на магнітний замок у чорному, білому або золотому кольорі для безфальцевих і реверсивних стулок

заміна на петлі та відповідну пластину у чорному, білому або золотому кольорі для безфальцевих стулок


внутрішній дерев'яний каркас (боки та верх, низ MDF)

стандарт PL2112

ЛАК УФ



БІЛИЙ ТИТАНОВИЙ УФ



КАШМІР ТИТАНОВИЙ УФ

НОВИНКА

ДОСТУПНІ РІШЕННЯ (стор. 158-169)



SP1N



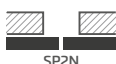
SP1C



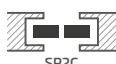
ZN1



DD



SP2N



SP2C



ZN2

ДОСТУПНІ ВАРІАНТИ ШИРИНИ СТУЛОК

60

70

80N²⁾

80

90

100

²⁾ лише для безфальцевих та реверсивних стулок

³⁾ до закінчення запасів



UNO PREMIUM

ЛАКОВАНІ ДВЕРНІ СТУЛКИ ПРИЛЯГОВІ, БЕЗФАЛЬЦЕВІ ТА РЕВЕРСИВНІ



UNO PREMIUM з ручкою BELLA SLIM, латунь глянцева

Безфальцеві двері, листва 8 см, з'єднання дверної коробки 90°, вигляд з боку коробки



Фальцеві двері, листва 8 см, з'єднання дверної коробки 45°, вигляд з боку коробки



Фальцеві двері, листва 6 см, з'єднання дверної коробки 45°, вигляд з боку петель



UNO PREMIUM з ручкою CUBE чорний мат



КОНСТРУКЦІЯ

- стулка фальцева, реверсивна або безфальцева
- внутрішній каркас з MDF, покритий двома плитами HDF
- опціонально за доплатою внутрішній дерев'яний каркас (боки та верх, низ MDF), покритий двома плитами HDF
- стабілізуюче наповнення «стільнікове» або за доплатою заповнення суцільною плитою
- опціонально за доплатою панелі для розширення коробки, а також корона і пілястри стр. 155-157
- можливість підрізання стулки самостійно, деталі на стор. 153

ОЗДОБЛЕННЯ

- стулки та коробки пофарбовані водним лаком, затвердженим за технологією УФ, що забезпечує високу стійкість до складних умов експлуатації
- кромка стулки виконана за стандартною технологією

ФУРНІТУРА

- три цапові петлі, що вкручуються у фальцеву стулку, сріблясті або за доплатою чорні
- дві петлі (за доплатою третя) приховані в безфальцевій стулці та дві петлі в реверсивній стулці (за доплатою третя), пофарбовані в срібний колір (опціонально за доплатою в чорний, золотий або білий); петлі постачаються та оцінюються разом з дверною коробкою
- засувний замок у фальцевій стулці та магнітний у безфальцевій стулці (опціонально засувний): під ключ, серцевину, економний або з блокуванням у срібному кольорі (за доплатою чорний); опціонально за доплатою магнітний замок у чорному, золотому або білому кольорі
- магнітний замок у реверсивній стулці: під ключ, серцевину, економний або з блокуванням у срібному кольорі; опціонально за доплатою у чорному, золотому або білому кольорі

ДОПЛАТИ

реверсивна стулка

заповнення суцільною плитою

рекуперативне укорочення - стандарт або міні, вентиляційний відріз - стандарт або міні (стор. 153)

прилягаюча та безфальцева стулка «100»

фальцева та безфальцева стулка «110»

додаткова нижня балка (можливість укорочення стулки самостійно до макс. 8 см)

металеві накладки на петлі у фальцевій стулці (колір: матовий нікель, патина, хром глянець, латунь глянець, білий та чорний)

заміна на петлі, відповідну пластину та замок у чорному кольорі для притульних стулок

випадаючий поріг

заміна на магнітний замок у чорному, білому або золотому кольорі для безфальцевих і реверсивних стулок

заміна на петлі та відповідну пластину у чорному, білому або золотому кольорі для безфальцевих стулок

ілюмінатор з нержавіючої сталі: полірований «хром» або шліфований «сатин», а також чорний мат; скло desomat матове, скло прозоре, діаметр ілюмінатора: внутр. 235 мм, зовн. 350 мм)

внутрішній дерев'яний каркас (боки та верх, низ MDF)

стандарт PL2112

ЛАК УФ



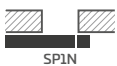
БІЛИЙ ТИТАНОВИЙ УФ



КАШМІР ТИТАНОВИЙ УФ

НОВИНКА

ДОСТУПНІ РІШЕННЯ (стор. 158-169)



SP1N



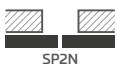
SP1C



ZN1



DD



SP2N



SP2C



ZN2

ДОСТУПНІ ВАРІАНТИ ШИРИНИ СТУЛОК

НОВИНКА

60N ²⁾	60	65	70N ²⁾	70	75	80N ²⁾	80	85	90N ²⁾
90	95	100	110						

²⁾ лише для безфальцевих та реверсивних стулок

³⁾ до закінчення запасів



TURAN

ЛАКОВАНІ ДВЕРНІ СТУЛКИ ПРИЛЯГОВІ, БЕЗФАЛЬЦЕВІ ТА РЕВЕРСИВНІ



фіналіст конкурсу

2019



TURAN 8³⁾ за стандартом PL2112, зі склінням клеєним VSG 221 чорним, з ручкою QUANTA FIT чорний мат



TURAN 1



TURAN 2



TURAN 3



TURAN 4



TURAN 5



TURAN 6



TURAN 7¹⁾



TURAN 8

³⁾ на фото показана версія REWERS

TURAN 8 з ручкою BELLA SLIM чорний мат



КОНСТРУКЦІЯ

- стулка прилягаюча, безфальцева або за доплатою реверсивна, виготовлена за технологією STILE
- вертикальні та горизонтальні каркаси з плити MDF, покриті шпоном і пофарбовані стійким лаком УФ
- опціонально за доплату вертикальні каркаси з шарувато клеєної деревини, облицьовані плитами HDF і MDF
- у моделі TURAN 8 ²⁾ панель з вологостійкої HDF-плити товщиною 3 мм наклеюється з обох сторін на скло. Кромка панелі завжди в кольорі стулки.
- фільонки з MDF-плити товщиною 16 мм фрезеровані та пофарбовані стійким УФ-лаком
- опціонально за доплатою панелі для розширення коробки, а також корона і пілястри стр. 155-157
- можливість підрізання стулки самостійно, деталі на стор. 153

ОЗДОБЛЕННЯ

- стулки та коробки пофарбовані водним лаком, затвердженим за технологією УФ, що забезпечує високу стійкість до складних умов експлуатації

ФУРНИТУРА

- три сріблясті двоштифтові петлі з регулюванням у горизонтальній площині для притульної стулки або за доплатою чорні
- дві петлі (за доплату третя) приховані у безфальцевій стулці, пофарбовані у срібний колір (опціонально за доплату у чорному, золотому або білому кольорі); петлі постачаються та оцінюються разом з дверною коробкою
- засувний замок у прилягаючій стулці та магнітний (опціонально засувний) у безфальцевій стулці: під ключ, серцевину, економний або з блокуванням у срібному кольорі (за доплатою чорний); опціонально за доплату магнітний замок у чорному, золотому або білому кольорі

СКЛІННЯ

- модель TURAN 1 і TURAN 8: скло загартоване матове або прозоре 4 мм, а за доплату — скло клеєне VSG 221, скло матове або чорне безпечне, з обох сторін гладке, або декоративне загартоване скло 4 мм relief і point **НОВИНКА** для TURAN 1 (скло relief і point з одного боку гладке)
- модель TURAN 7 доступна односторонньо з дзеркалом. Друга сторона – плита, пофарбована УФ-лаком. Лицьова сторона – дзеркало з боку петель.
- модель TURAN 8: фіксована ширина скління – 50 мм

ДОПЛАТИ

заводське наскрізне свердління під ручки (так звані роздільні), замовлені в комплекті зі стулкою

реверсивна стулка

рекуперативне укорочення - стандарт або міні, вентиляційний відріз - стандарт або міні (стор. 153)

прилягаюча та безфальцева стулка «100»

металеві накладки на петлі у фальцевій стулці (колір: матовий нікель, патина, хром глянець, латунь глянець, білий та чорний)

заміна на петлі, відповідну пластину та замок у чорному кольорі для притульних стулок

скло клеєне VSG 221, безпечне, з обох сторін гладке (стосується TURAN 1 і TURAN 8) або декоративне скло

випадаючий поріг

заміна на магнітний замок у чорному, білому або золотому кольорі для безфальцевих стулок

заміна на петлі та відповідну пластину у чорному, білому або золотому кольорі для безфальцевих стулок

стандарт PL2112

+15% до ціни стулки до доплат

вертикальні каркаси з клеєної деревини

ЛАК УФ



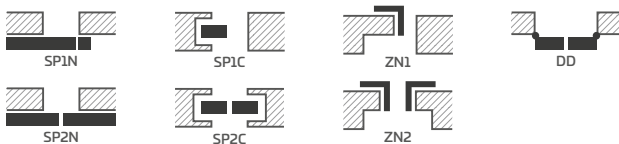
БІЛИЙ ТИТАНОВИЙ УФ



КАШМІР ТИТАНОВИЙ УФ

НОВИНКА

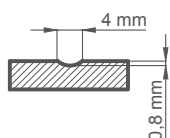
ДОСТУПНІ РІШЕННЯ (стор. 158-169)



ДОСТУПНІ ВАРІАНТИ ШИРИНИ СТУЛОК

60 70 80N ²⁾ 80 90 100

ФРЕЗУВАННЯ



²⁾ тільки для безфальцевих стулок



MILDA

ЛАКОВАНІ ДВЕРНІ СТУЛКИ ПРИЛЯГОВІ, БЕЗФАЛЬЦЕВІ ТА РЕВЕРСИВНІ

продукт, рекомендований
для участі в конкурсі



2019



MILDA 4 з ручкою CUBE PREMIUM чорний мат



MILDA 1



MILDA 2



MILDA 3



MILDA 4



MILDA 5

MILDA 2 з ручкою CUBE PREMIUM чорний мат



КОНСТРУКЦІЯ

- стулка фальцева, реверсивна або безфальцева
- внутрішній каркас з MDF, покритий двома плитами HDF
- опціонально за доплатою внутрішній дерев'яний каркас (боки та верх, низ MDF), покритий двома плитами HDF
- стабілізуюче наповнення «стілникове» або за доплатою заповнення суцільною плитою
- опціонально за доплатою панелі для розширення коробки, а також корона і пілястри стр. 155-157
- можливість підрізання стулки самостійно, деталі на стор. 153

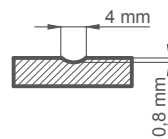
ОЗДОБЛЕННЯ

- стулки та коробки пофарбовані водним лаком, затвердженим за технологією УФ, що забезпечує високу стійкість до складних умов експлуатації
- кромка стулки виконана за стандартною або безфальцевою технологією

ФУРНІТУРА

- три цапові петлі, що вкручуються у фальцеву стулку, сріблясті або за доплатою чорні
- дві петлі (за доплатою третя) приховані в безфальцевій стулці та дві петлі (за доплатою третя) в реверсивній стулці пофарбовані в срібний колір (опціонально за доплатою в чорний, золотий або білий); петлі постачаються та оцінюються разом з дверною коробкою
- засувний замок у фальцевій стулці та магнітний у безфальцевій стулці (опціонально засувний): під ключ, серцевину, економний або з блокуванням у срібному кольорі (за доплатою чорний); опціонально за доплатою магнітний замок у чорному, золотому або білому кольорі
- магнітний замок у реверсивній стулці: під ключ, серцевину, економний або з блокуванням у срібному кольорі; опціонально за доплатою у чорному, золотому або білому кольорі

ФРЕЗУВАННЯ



ДОПЛАТИ

реверсивна стулка

заповнення суцільною плитою

рекуперативне укорочення - стандарт або міні, вентиляційний відріз - стандарт або міні (стор. 153)

прилягаюча та безфальцева стулка «100»

додаткова нижня балка (можливість укорочення стулки самостійно до макс. 8 см)

металеві накладки на петлі у фальцевій стулці (колір: матовий нікель, патина, хром глянець, латунь глянець, білий та чорний)

заміна на петлі, відповідну пластину та замок у чорному кольорі для притульних стулок

випадаючий поріг

заміна на магнітний замок у чорному, білому або золотому кольорі для безфальцевих і реверсивних стулок

заміна на петлі та відповідну пластину у чорному, білому або золотому кольорі для безфальцевих стулок

внутрішній дерев'яний каркас (боки та верх, низ MDF)

стандарт PL2112

ЛАК УФ



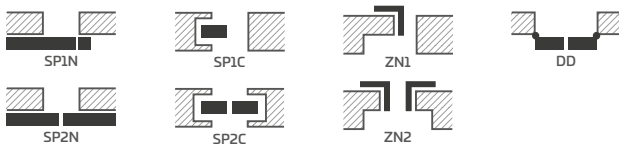
БІЛИЙ ТИТАНОВИЙ УФ



КАШМІР ТИТАНОВИЙ УФ

НОВИНКА

ДОСТУПНІ РІШЕННЯ (стор. 158-169)



ДОСТУПНІ ВАРІАНТИ ШИРИНИ СТУЛОК

60 70 80N²⁾ 80 90 100

²⁾ лише для безфальцевих та реверсивних стулок

³⁾ до закінчення запасів



SYLENA

ЛАКОВАНІ ДВЕРНІ СТУЛКИ ПРИЛЯГОВІ, БЕЗФАЛЬЦЕВІ ТА РЕВЕРСИВНІ



SYLENA 5 з ручкою BELLA SLIM, латунь глянцева



SYLENA 1



SYLENA 2



SYLENA 3



SYLENA 4



SYLENA 5



SYLENA 6



SYLENA 7



SYLENA 8

SYLENA 3 з ручкою BELLA SLIM чорний мат



КОНСТРУКЦІЯ

- стулка фальцева, реверсивна або безфальцева
- внутрішній каркас з MDF, покритий двома плитами HDF
- опціонально за доплатою внутрішній дерев'яний каркас (боки та верх, низ MDF), покритий двома плитами HDF
- стабілізуюче наповнення «стілникове» або за доплатою заповнення суцільною плитою
- опціонально за доплатою панелі для розширення коробки, а також корона і пілястри стр. 155-157
- можливість підрізання стулки самостійно, деталі на стор. 153

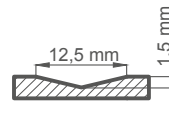
ОЗДОБЛЕННЯ

- стулки та коробки пофарбовані водним лаком, затвердженим за технологією УФ, що забезпечує високу стійкість до складних умов експлуатації
- кромка стулки виконана за стандартною або безфальцевою технологією

ФУРНИТУРА

- три цапові петлі, що вкручуються у фальцеву стулку, сріблясті або за доплатою чорні
- дві петлі (за доплатою третя) приховані в безфальцевій стулці, а також дві петлі (за доплатою третя) у реверсивній стулці, пофарбовані в срібний колір (опціонально за доплатою в чорному, золотому або білому кольорі); петлі постачаються та оцінюються разом з дверною коробкою
- засувний замок у фальцевій стулці та магнітний у безфальцевій стулці (опціонально засувний): під ключ, сердцевину, економний або з блокуванням у срібному кольорі (за доплатою чорний); опціонально за доплатою магнітний замок у чорному, золотому або білому кольорі
- магнітний замок у реверсивній стулці: під ключ, сердцевину, економний або з блокуванням у срібному кольорі; опціонально за доплатою у чорному, золотому або білому кольорі

ФРЕЗУВАННЯ



ДОПЛАТИ

реверсивна стулка

заповнення суцільною плитою

рекуперативне укорочення - стандарт або міні, вентиляційний відріз - стандарт або міні (стор. 153)

прилягаюча та безфальцева стулка «100»

додаткова нижня балка (можливість укорочення стулки самостійно до макс. 8 см)

металеві накладки на петлі у фальцевій стулці (колір: матовий нікель, патина, хром глянець, латунь глянець, білий та чорний)

заміна на петлі, відповідну пластину та замок у чорному кольорі для притульних стулок

випадаючий поріг

заміна на магнітний замок у чорному, білому або золотому кольорі для безфальцевих і реверсивних стулок

заміна на петлі та відповідну пластину у чорному, білому або золотому кольорі для безфальцевих стулок

внутрішній дерев'яний каркас (боки та верх, низ MDF)

стандарт PL2112

ЛАК УФ



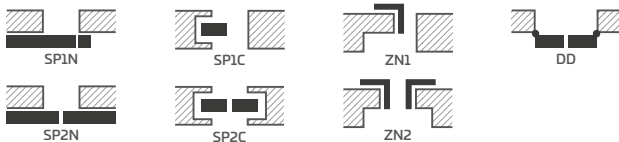
БІЛИЙ ТИТАНОВИЙ УФ



КАШМІР ТИТАНОВИЙ УФ

НОВИНКА

ДОСТУПНІ РІШЕННЯ (стор. 158-169)



ДОСТУПНІ ВАРІАНТИ ШИРИНИ СТУЛОК

60 70 80N²⁾ 80 90 100

²⁾ лише для безфальцевих та реверсивних стулок

³⁾ до закінчення запасів



МОЛДИНГИ

ДЕКОРАТИВНА ВСТАВКА, ЗРІВНЯНА З ПОВЕРХНЕЮ ШПОНУ




ALTAMURA 1 у декорі ЧОРНИЙ ST CPL, з молдингом LUX 614, з ручкою QUANTA FIT чорний мат




НОВИНКА


МОЛДИНГ LUX ЧЕРВОНИЙ, СИНІЙ та ОЛИВКОВИЙ



молдинг LUX 617



молдинг LUX 618



молдинг LUX 619



молдинг LUX 620



молдинг LUX 621



молдинг LUX 703



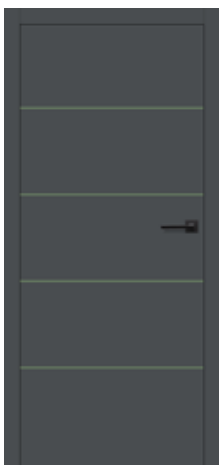
молдинг LUX 704




молдинг LUX 712




молдинг LUX 713



молдинг LUX 807



молдинг LUX 814



молдинг LUX 816

Дверна коробка та стулка АНТРАЦИТ ST CPL

МОЛДИНГИ розташовані з обох сторін стулки і зрівняні з її площиною. Ширина молдингу становить 8 мм або 50 мм. Молдинги в червоному, синьому та оливковому кольорах доступні у всіх комбінаціях, як і молдинги чорні, сталеві, золоті, дубові чи мідні.

Доступна кольорова гама МОЛДИНГІВ LUX:
щіткова сталь LUX 100, чорний LUX 200, дуб (відповідає ДУБ CLASSIC CPL 0,2 і 0,7) LUX 300,
щіткове золото LUX 400, щіткова мідь LUX 500,
червоний LUX 600, синій LUX 700, оливковий LUX 800

Представлені МОЛДИНГИ можна опціонально застосувати за доплатою в нижченаведених моделях, доступних у стандарті PL і PL2112 (якщо доступно):

- UNO PREMIUM шпон
- ALTAMURA 1
- FORTECA RC2 і RC3
- HERSE SET EKO 30 dB
- HERSE SET 32 dB
- HERSE SET AKUSTIC 39 dB
- LEDA EI30 і EI60



МОЛДИНГИ

ДЕКОРАТИВНА ВСТАВКА, ЗРІВНЯНА З ПОВЕРХНЕЮ ШПОНУ

МОЛДИНГ LUX ЧОРНИЙ



молдинг LUX 217



молдинг LUX 218



молдинг LUX 219



молдинг LUX 220



молдинг LUX 221



молдинг LUX 203



молдинг LUX 204



молдинг LUX 212



молдинг LUX 213



молдинг LUX 207



молдинг LUX 214



молдинг LUX 216

ДВЕРНА КОРОБКА ЧОРНИЙ ST CPL стулка ДУБ CLASSIC CPL

МОЛДИНГИ розташовані з обох сторін стулки і зрівняні з її площиною. Ширина молдингу становить 8 мм або 50 мм.

Доступна кольорова гама МОЛДИНГІВ LUX:
щіткова сталь **LUX 100**, чорний **LUX 200**, дуб (відповідає ДУБ CLASSIC CPL 0,2 і 0,7) **LUX 300**,
щіткове золото **LUX 400**, щіткова мідь **LUX 500**,
червоний **LUX 600**, синій **LUX 700**, оливковий **LUX 800**

Представлені МОЛДИНГИ можна опціонально застосувати за доплатою в нижченаведених моделях, доступних у стандарті PL і PL2112 (якщо доступно):

- UNO PREMIUM шпон
- ALTAMURA 1
- FORTECA RC2 і RC3
- HERSE SET ЕКО 30 dB
- HERSE SET 32 dB
- HERSE SET АКУСТИК 39 dB
- LEDA E130 і E160

МОЛДИНГ LUX ДУБ



молдинг LUX 317



молдинг LUX 318



молдинг LUX 319



молдинг LUX 320



молдинг LUX 321



молдинг LUX 303



молдинг LUX 304



молдинг LUX 312



молдинг LUX 313



молдинг LUX 307



молдинг LUX 314



молдинг LUX 316

ДВЕРНА КОРОБКА ДУБ CLASSIC CPL 0,2 ступка БІЛИЙ ST CPL

МОЛДИНГИ розташовані з обох сторін ступки і зрівняні з її площиною. Ширина молдингу становить 8 мм або 50 мм.

Доступна кольорова гама МОЛДИНГІВ LUX:
щіткова сталь **LUX 100**, чорний **LUX 200**, дуб (відповідає ДУБ CLASSIC CPL 0,2 і 0,7) **LUX 300**,
щіткове золото **LUX 400**, щіткова мідь **LUX 500**,
червоний **LUX 600**, синій **LUX 700**, оливковий **LUX 800**

Представлені МОЛДИНГИ можна опціонально застосувати за доплатою в нижченаведених моделях, доступних у стандарті PL і PL2112 (якщо доступно):

- UNO PREMIUM шпон
- ALTAMURA 1
- FORTECA RC2 і RC3
- HERSE SET EKO 30 dB
- HERSE SET 32 dB
- HERSE SET AKUSTIC 39 dB
- LEDA EI30 і EI60

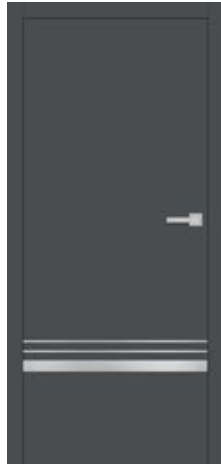
МОЛДИНГИ

ДЕКОРАТИВНА ВСТАВКА, ЗРІВНЯНА З ПОВЕРХНЕЮ ШПОНУ

МОЛДИНГ LUX ШЛІФОВАНА СТАЛЬ



молдинг LUX 117




молдинг LUX 118




молдинг LUX 119



молдинг LUX 120



молдинг LUX 121



молдинг LUX 103




молдинг LUX 104



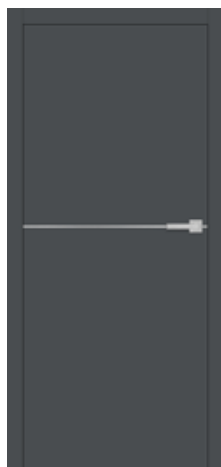
молдинг LUX 112



молдинг LUX 113



молдинг LUX 107



молдинг LUX 114



молдинг LUX 116

Дверна коробка та стулка АНТРАЦИТ ST CPL

МОЛДИНГИ розташовані з обох сторін стулки і зрівняні з її площиною. Ширина молдингу становить 8 мм або 50 мм.

Доступна кольорова гама МОЛДИНГІВ LUX:
щіткова сталь **LUX 100**, чорний **LUX 200**, дуб (відповідає ДУБ CLASSIC CPL 0,2 і 0,7) **LUX 300**,
щіткове золото **LUX 400**, щіткова мідь **LUX 500**,
червоний **LUX 600**, синій **LUX 700**, оливковий **LUX 800**

Представлені МОЛДИНГИ можна опціонально застосувати за доплатою в нижченаведених моделях, доступних у стандарті PL і PL2112 (якщо доступно):

- UNO PREMIUM шпон
- ALTAMURA 1
- FORTECA RC2 і RC3
- HERSE SET EKO 30 dB
- HERSE SET 32 dB
- HERSE SET AKUSTIC 39 dB
- LEDA EI30 і EI60

МОЛДИНГ LUX ШЛІФОВАНА МІДЬ



молдинг LUX 517



молдинг LUX 518



молдинг LUX 519



молдинг LUX 520



молдинг LUX 521



молдинг LUX 503



молдинг LUX 504



молдинг LUX 512



молдинг LUX 513



молдинг LUX 507



молдинг LUX 514



молдинг LUX 516

ДВЕРНА КОРОБКА та стулка ШАВЛЯ ST CPL

МОЛДИНГИ розташовані з обох сторін стулки і зрівняні з її площиною. Ширина молдингу становить 8 мм або 50 мм.

Доступна кольорова гама МОЛДИНГІВ LUX:
щіткова сталь **LUX 100**, чорний **LUX 200**, дуб (відповідає ДУБ CLASSIC CPL 0,2 і 0,7) **LUX 300**,
щіткове золото **LUX 400**, щіткова мідь **LUX 500**,
червоний **LUX 600**, синій **LUX 700**, оливковий **LUX 800**

Представлені МОЛДИНГИ можна опціонально застосувати за доплатою в нижченаведених моделях, доступних у стандарті PL і PL2112 (якщо доступно):

- UNO PREMIUM шпон
- ALTAMURA 1
- FORTECA RC2 і RC3
- HERSE SET EKO 30 dB
- HERSE SET 32 dB
- HERSE SET AKUSTIC 39 dB
- LEDA EI30 і EI60




МОЛДИНГИ

ДЕКОРАТИВНА ВСТАВКА, ЗРІВНЯНА З ПОВЕРХНЕЮ ШПОНУ


МОЛДИНГИ LUX ЗОЛОТО ЩІТКОВАНЕ




молдинг LUX 417



молдинг LUX 418



молдинг LUX 419




молдинг LUX 420




молдинг LUX 421



молдинг LUX 403



молдинг LUX 404



молдинг LUX 412




молдинг LUX 413



молдинг LUX 407



молдинг LUX 414



молдинг LUX 416

ДВЕРНА КОРОБКА та стулка ЧОРНИЙ ST CPL

МОЛДИНГИ розташовані з обох сторін стулки і зрівняні з її площиною. Ширина молдингу становить 8 мм або 50 мм.

Доступна кольорова гама МОЛДИНГІВ LUX:
щіткова сталь **LUX 100**, чорний **LUX 200**, дуб (відповідає ДУБ CLASSIC CPL 0,2 і 0,7) **LUX 300**,
щіткове золото **LUX 400**, щіткова мідь **LUX 500**,
червоний **LUX 600**, синій **LUX 700**, оливковий **LUX 800**

Представлені МОЛДИНГИ можна опціонально застосувати за доплатою в нижченаведених моделях, доступних у стандарті PL і PL2112 (якщо доступно):

- UNO PREMIUM шпон
- ALTAMURA 1
- FORTECA RC2 і RC3
- HERSE SET EKO 30 dB
- HERSE SET 32 dB
- HERSE SET AKUSTIC 39 dB
- LEDA E130 і E160

На фотографіях зображені безфальцеві двері з економним замком, у інших типах дверей положення замків може відрізнятися.

МОЛДИНГИ

ДЕКОРАТИВНА ВСТАВКА, ЗРІВНЯНА З ПОВЕРХНЕЮ ШПОНУ



ALTAMURA 1 у декорі ЧОРНИЙ ST CPL, з молдингом LUX 421, з ручкою BELLA SLIM квадрат латунь сатин



BALDUR

СТУЛКИ ДВЕРЕЙ ВНУТРІШНЬОКВАРТИРНІ ФАЛЬЦЕВІ, БЕЗФАЛЬЦЕВІ ТА РЕВЕРСИВНІ

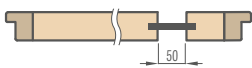


BALDUR 1 у декорі ДУБ NATUR PREMIUM, з коробкою у декорі ЧОРНИЙ ST CPL, з ручкою QUBIK чорний мат

BALDUR 1 у декорі ДУБ RETRO CPL, з коробкою у декорі ЧОРНИЙ ST CPL, з ручкою SUBE PREMIUM чорний мат



BALDUR 1

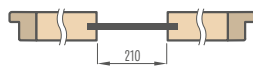


Матовене загартоване скло 8 мм або за доплатою скло VSG/ESG 441, склопакет матовий або чорний.

BALDUR 3 у декорі ДУБ ST CPL, з коробкою у декорі ЧОРНИЙ ST CPL, з ручкою SUBE PREMIUM чорний мат



BALDUR 3

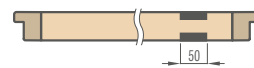


Матовене загартоване скло 8 мм або за доплатою скло VSG/ESG 441, склопакет матовий або чорний.

BALDUR 9 у декорі ДУБ CLASSIC CPL, з коробкою у декорі ЧОРНИЙ ST CPL, з ручкою SUBE PREMIUM чорний мат



BALDUR 9



Чорне скло Iacobel 4 мм вклеюється з обох сторін у ступку і врівень з її поверхнею.

НОВИНКА

КОНСТРУКЦІЯ

- стулка фальцева, реверсивна або безфальцева
- внутрішній каркас з MDF, покритий двома плитами HDF
- опціонально за доплатою внутрішній дерев'яний каркас (боки та верх, низ MDF), покритий двома плитами HDF
- стабілізуюче наповнення «стілникове» або за доплатою заповнення суцільною плитою
- опціонально за доплатою панелі для розширення коробки, а також корона і пілястри стр. 155-157

ОЗДОБЛЕННЯ

- плита HDF, покрита ПРЕМІУМ або CPL
- кромка стулки виконана у фальцевій технології стандарт або безфальцевій у ламінатах CPL 0,2, обклеєна кромкою ABS і лише в кольорі стулки або за доплатою стандартною чорною кромкою
- реверсивна стулка доступна лише з кромкою STANDARD і в декорах PREMIUM та ST CPL
- кромка стулки обклеєна кромкою в кольорі площини або опціонально в чорному глянцевому кольорі (у декорі ДУБ NATUR ПОПЕРЕЧНИЙ PREMIUM кромка чорна з поперечною структурою). Кромка в чорних кольорах обклеєна частково по периметру (дві вертикальні та верхня) і біля скла.
- стулка BALDUR 1 фальцева і безфальцева лише для декору БІЛИЙ ST CPL може бути виконана опціонально у технології SOFT (відсутність видимих поздовжніх крайових з'єднань облицювання), що вимагає за доплату суцільної плити. Технологія SOFT не застосовується у стандарті PL2112.
- у розсувних системах BALDUR 1 має в нижній частині видимий профіль висотою 17 мм в алюмінієвому або чорному кольорі

ФУРНИТУРА

- три цапові петлі, що вкручуються у фальцеву стулку, сріблясті або за доплатою чорні
- два приховані завіси (за доплату третій) у безфальцевій стулці та два завіси (за доплату третій) у реверсивній стулці, пофарбовані у срібний колір (опціонально за доплату у чорному, золотому або білому кольорі); завіси постачаються та оцінюються разом з коробкою
- засувний замок у фальцевій стулці та магнітний у безфальцевій стулці (опціонально засувний): під ключ, серцевину, економний або з блокуванням у срібному кольорі (за доплату чорний); опціонально за доплату магнітний замок у чорному, золотому або білому кольорі
- магнітний замок у реверсивній стулці: під ключ, серцевину, економний або з блокуванням у срібному кольорі; опціонально за доплату у чорному, золотому або білому кольорі

СКЛІННЯ

- BALDUR 1, 3 матоване загартоване скло 8 мм або за доплату скло клеєне і загартоване VSG/ESG 441, склопакет безпечний, матовий або чорний, з обох сторін гладкий
- BALDUR 9 **НОВИНКА** скло 4 мм чорне, врівнене з обох сторін з поверхнею стулки
- візуальна ширина скла: BALDUR 1 і 9 – 50 мм, BALDUR 3 – 210 мм

CPL



PREMIUM



ДОПЛАТИ

реверсивна стулка (недоступна у CPL 0,2 та для BALDUR 1 з кромкою SOFT)

заповнення суцільною плитою

рекуперативне укорочення - стандарт або міні, вентиляційний відріз - стандарт або міні (стор. 153)

притульна та безфальцева стулка «100»

скло VSG/ESG 441, склопакет матовий або чорний

Металеві накладки на завіси у фальцевій стулці (нікель щітковий, патина, хром глянець, латунь глянець, білий і чорний)

заміна на петлі, відповідну пластину та замок у чорному кольорі для притульних стулок

оздоблення кромки стулки чорне

Заміна на магнітний замок у чорному, білому або золотому кольорі для безфальцевих і реверсивних стулок

заміна на петлі та відповідну пластину у чорному, білому або золотому кольорі для безфальцевих стулок

внутрішній дерев'яний каркас (боки та верх, низ MDF)

стандарт PL2112

+ 15% до ціни стулки до доплат

ДОСТУПНІ ВАРІАНТИ ШИРИНИ СТУЛОК **НОВИНКА**



ДОСТУПНІ РІШЕННЯ ³⁾ (стор. 158-169)



ВИДИ ОБРОБКИ КРОМКИ



ВЕНТИЛЯЦІЙНИЙ ВІДРІЗ



¹⁾ біла гладка плівка, що імітує пофарбовану поверхню

²⁾ спеціальне покриття **AntiFinger** що зменшує забруднення та сліди від відбитків пальців

³⁾ модель BALDUR 3 недоступна в розсувних системах та у двостулкових дверях

⁴⁾ тільки версія SOFT для BALDUR 1 фальцева і безфальцева в декорі БІЛИЙ ST CPL, а також доступна лише за доплатою з заповненням суцільною плитою (опція SOFT недоступна за стандартом PL2112)

⁵⁾ у комплектації коробка виготовляється в декорі ДУБ NATUR PREMIUM

⁶⁾ тільки для безфальцевих і реверсивних стулок

⁷⁾ тільки BALDUR 1 і BALDUR 9 безфальцеві та реверсивні, недоступні з кромкою SOFT

⁸⁾ до закінчення запасів



UNO PREMIUM

СТУЛКИ ДВЕРЕЙ ВНУТРІШНЬОКВАРТИРНІ ФАЛЬЦЕВІ, БЕЗФАЛЬЦЕВІ ТА РЕВЕРСИВНІ



UNO PREMIUM у декорі ДУБ PREMIUM, з коробкою у декорі ЧОРНИЙ ST CPL, з ручкою CUBE PREMIUM чорний мат


UNO PREMIUM у декорі ДУБ NATUR ПОПЕРЕЧНИЙ PREMIUM, з ручкою CUBE чорний мат



UNO PREMIUM у декорі ЯСЕН ГРАФІТОВИЙ PREMIUM, з ручкою CUBE чорний мат



UNO PREMIUM у декорі ТОРІХ CLASSIC PREMIUM, з ручкою CUBE чорний мат



UNO PREMIUM у декорі БІЛИЙ PREMIUM, з ручкою BELLA SLIM чорний мат



КОНСТРУКЦІЯ

- стулка фальцева, реверсивна або безфальцева
- внутрішній каркас з MDF, покритий двома плитами HDF
- опціонально за доплатою внутрішній дерев'яний каркас (боки та верх, низ MDF), покритий двома плитами HDF
- стабілізуюче наповнення «стільникова структура»
- за доплату наповнення суцільною плитою
- опціонально за доплатою панелі для розширення коробки, а також корона і пілястри стр. 155-157
- можливість підрізання стулки самостійно, деталі на стор. 153


ОЗДОБЛЕННЯ

- плита HDF, покрита ПРЕМІУМ-шпоном
- кромка стулки виконана у фальцевій (стандарт) або безфальцевій технології
- кромка обклеєна крайкою в кольорі площини стулки або опціонально в чорному глянцевою кольорі (у декорі ДУБ NATUR ПОПЕРЕЧНИЙ PREMIUM крайка чорна з поперечною структурою)
- вставки (молдинги) колір: шліфувана сталь, чорний, шліфоване золото та ДУБ CLASSIC CPL шириною 8 мм або 50 мм, врівень з площиною стулки, з обох сторін стулки, стор. 100-107

ФУРНІТУРА

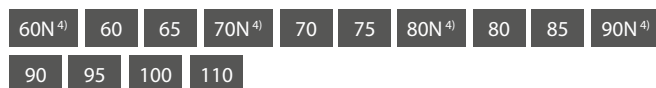
- три цапові петлі, що вкручуються у фальцеву стулку, сріблясті або за доплатою чорні
- два приховані завіси (за доплату третій) у безфальцевій стулці та два завіси (за доплату третій) у реверсивній стулці, пофарбовані у срібний колір (опціонально за доплату у чорному, золотому або білому кольорі); завіси постачаються та оцінюються разом з коробкою
- засувний замок у фальцевій стулці та магнітний у безфальцевій стулці (опціонально засувний): під ключ, сердцевину, економний або з блокуванням у срібному кольорі (за доплату чорний); опціонально за доплату магнітний замок у чорному, золотому або білому кольорі
- магнітний замок у реверсивній стулці: під ключ, сердцевину, економний або з блокуванням у срібному кольорі; опціонально за доплату у чорному, золотому або білому кольорі

PREMIUM

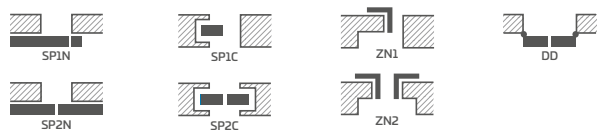


ДОСТУПНІ ВАРІАНТИ ШИРИНИ СТУЛОК

НОВИНКА



ДОСТУПНІ РІШЕННЯ (стор. 158-169)



ВИДИ ОБРОБКИ КРОМКИ



ОЗДОБЛЕННЯ КРОМКИ СТУЛКИ ЧОРНЕ ГЛАДКЕ (за доплатою)



ОЗДОБЛЕННЯ КРОМКИ СТУЛКИ ЧОРНЕ ПОПЕРЕЧНЕ (за доплатою)



ДОПЛАТИ

- реверсивна стулка
- заповнення суцільною плитою
- посилення для дотягувача
- дотягувач важільний (сріблястий, чорний, білий, коричневий)
- додаткова нижня балка (можливість самостійного вкорочення до max 8 см)
- металеві втулки круглі та квадратні (4 шт.) оздоблення: шліфований нікель, патина, білі та чорні
- пластикові втулки під дерево (4 шт.)
- рекуперативне укорочення - стандарт або міні, вентиляційний відріз - стандарт або міні (стор. 153) або вентиляційна решітка
- притульна та безфальцева стулка «100»
- фальцева і безфальцева стулка «110»
- випадаючий поріг
- металеві накладки на петлі у фальцевій стулці (шліфований нікель, патина, хром, глянцеві, латунь глянцеві, білий і чорний)
- заміна на петлі, відповідну пластину та замок у чорному кольорі для притульних стулок
- ілюмінатор з нержавіючої сталі: полірований «хром» або шліфований «сатин», а також чорний мат; скло descormat матове, скло прозоре, діаметр ілюмінатора: всередині 235 мм, ззовні 350 мм)
- оздоблення кромки стулки чорне
- заміна на магнітний замок у чорному, білому або золотому кольорі для безфальцевих і реверсивних стулок
- заміна на петлі та відповідну пластину у чорному, білому або золотому кольорі для безфальцевих стулок
- внутрішній дерев'яний каркас (боки та верх, низ MDF)
- молдинги LUX; варіанти на вибір стор. 100-107
- стандарт PL2112

+ 15% до ціни стулки до доплати

¹⁾ біла гладка плівка, що імітує пофарбовану поверхню

³⁾ у комплектації коробка виготовляється в декорі ДУБ NATUR PREMIUM

⁴⁾ лише для безфальцевих і реверсивних стулок

⁵⁾ до закінчення запасів



ALTAMURA

СТУЛКИ ДВЕРЕЙ ВНУТРІШНЬОКВАРТИРНІ ФАЛЬЦЕВІ, БЕЗФАЛЬЦЕВІ ТА РЕВЕРСИВНІ



ALTAMURA 1 у декорі RETRO CPL, з ручкою QUANTA FIT чорний мат, з ілюмінатором чорний мат



ALTAMURA 1



ALTAMURA 2



ALTAMURA 3



ALTAMURA 4



середня панель



ALTAMURA 5



ALTAMURA 6



ALTAMURA 7



ALTAMURA 8



панель-ґратка



нижня панель

КОНСТРУКЦІЯ

- стулка фальцева, реверсивна або безфальцева
- внутрішній каркас з MDF, покритий двома плитами HDF
- опціонально за доплатою внутрішній дерев'яний каркас (боки та верх, низ MDF), покритий двома плитами HDF
- стабілізуюче наповнення «стільникове» або за доплатою заповнення суцільною плитою
- опціонально за доплатою панелі для розширення коробки, а також корона і пілястри стр. 155-157
- можливість підрізання стулки самостійно, деталі на стор. 153

ОЗДОБЛЕННЯ

- HDF-плита, покрита облицюванням
- кромка стулки виконана за технологією STANDARD
- ламінати CPL 0,2 і 0,7 доступні лише з кромкою STANDARD, яка облицьована кромкою ABS тільки в кольорі стулки або за доплатою стандартною чорною кромкою
- кромка (оздоблення стандартне або безфальцеве) облицьована кромкою в кольорі поверхні або опціонально в чорному глянцевому кольорі (у декорі ДУБ NATUR ПОПЕРЕЧНИЙ PREMIUM кромка чорна з поперечною структурою)
- для ALTAMURA 1 за доплату доступні двосторонні вставки (МОЛДИНГИ), зазначені на стр. 100-107

ФУРНІТУРА

- три цапові петлі, що вкручуються у фальцеву стулку, сріблясті або за доплатою чорні
- два приховані завіси (за доплату третій) у безфальцевій стулці та два завіси у реверсивній стулці (за доплату третій), пофарбовані у срібний колір (опціонально за доплату у чорному, золотому або білому кольорі); завіси постачаються та оцінюються разом з дверною коробкою
- засувний замок у фальцевій стулці та магнітний у безфальцевій стулці (опціонально засувний): під ключ, сердцевину, економний або з блокуванням у срібному кольорі (за доплату чорний); опціонально за доплату магнітний замок у чорному, золотому або білому кольорі
- магнітний замок у реверсивній стулці: під ключ, сердцевину, економний або з блокуванням у срібному кольорі; опціонально за доплату у чорному, золотому або білому кольорі

СКЛІННЯ

- у стандарті загартоване скло **descomat** – матове, прозоре або за доплату VSG 221 матове безпечне, з обох сторін гладке
- можливість зміни сторони скління на РЕВЕРС (АВЕРС — стандартне скління), стор. 154

ДОПЛАТИ

реверсивна стулка (недоступна у CPL 0,2 і 0,7)

заповнення суцільною плитою

посилення для дотягувача

дотягувач важільний (сріблястий, чорний, білий, коричневий)

додаткова нижня балка (можливість самостійного вкорочення до макс. 8 см)

рекуперативне укорочення - стандарт або міні, вентиляційний відріз - стандарт або міні (стор. 153) або вентиляційна решітка

металеві втулки круглі або квадратні (4 шт.) оздоблення: матовий нікель, патина, білі та чорні

пластикові втулки

фальцева і безфальцева стулка «100» фальцева і безфальцева стулка «110»

ламіноване скло VSG 221, матова шибка

випадаючий поріг

металеві накладки на завіси у фальцевій стулці (матовий нікель, патина, хром, глянець, латунь глянець, білий та чорний)

заміна на петлі, відповідну пластину та замок у чорному кольорі для притульних стулок

у моделі ALTAMURA 1 доступний ілюмінатор з нержавіючої сталі: полірований хром або матова сатинова поверхня, а також чорний мат; скло descomat матове, скло прозоре, діам. ілюмінатора: всередині 235 мм, зовні 350 мм)

панель з нержавіючої сталі (двосторонній монтаж тільки для фальцевих стулок STANDARD) вис. 300 мм

– нижній ALTAMURA 1, 3, 4, 6, 8

– середній ALTAMURA 1, 4

– нижній з вентиляцією ALTAMURA 1, 3, 4, 6, 8

оздоблення кромки стулки чорне

заміна на магнітний замок у чорному, білому або золотому кольорі для безфальцевих і реверсивних стулок

заміна на петлі та відповідну пластину у чорному, білому або золотому кольорі для безфальцевих стулок

внутрішній дерев'яний каркас (боки та верх, низ MDF)

у моделі ALTAMURA 1 МОЛДИНГИ LUX; варіанти на вибір стор. 100-107

стандарт PL2112

+ 15% до ціни стулки до доплати

GREKO



CPL



PREMIUM



ДОСТУПНІ ВАРІАНТИ ШИРИНИ СТУЛОК

НОВИНКА



ДОСТУПНІ РІШЕННЯ (стор. 158-169)



ВИДИ ОБРОБКИ КРОМКИ



РАМКА ПРИСКЛІННА



1) біле гладке облицювання, що імітує пофарбовану поверхню

3) спеціальне покриття **AntiFinger**, що зменшує забруднення та сліди від відбитків пальців

4) у комплектації ДВЕРНА КОРОБКА виготовляється у декорі ДУБ NATUR PREMIUM

5) тільки для безфальцевих і реверсивних стулок

6) тільки ALTAMURA 1 безфальцева і реверсивна

7) до закінчення запасів



ANSEDONIA

СТУЛКИ ДВЕРЕЙ ВНУТРІШНЬОКВАРТИРНІ ФАЛЬЦЕВІ, БЕЗФАЛЬЦЕВІ ТА РЕВЕРСИВНІ



ANSEDONIA 4 у декорі ДУБ СІРИЙ ST CPL, з ручкою TOPAZ inox



ANSEDONIA 1



ANSEDONIA 2



ANSEDONIA 3



ANSEDONIA 4



ANSEDONIA 5



ANSEDONIA 6



ANSEDONIA 7



ANSEDONIA 8



ANSEDONIA 9



ANSEDONIA 10



ANSEDONIA 11



ANSEDONIA 12

КОНСТРУКЦІЯ

- стулка фальцева, реверсивна або безфальцева
- внутрішній каркас з MDF, покритий двома плитами HDF
- опціонально за доплатою внутрішній дерев'яний каркас (боки та верх, низ MDF), покритий двома плитами HDF
- стабілізуюче наповнення «стільникове» або за доплатою заповнення суцільною плитою
- опціонально за доплатою панелі для розширення коробки, а також корона і пілястри стр. 155-157
- можливість підрізання стулки самостійно, деталі на стор. 153

ОЗДОБЛЕННЯ

- HDF-плита, покрита облицюванням
- кромка стулки виконана за технологією STANDARD.
- ламінати CPL 0,2 і 0,7 доступні лише з кромкою STANDARD, яка облицьована кромкою ABS тільки в кольорі стулки або за доплатою стандартною чорною кромкою
- кромка (оздоблення стандартне або безфальцеве) облицьована кромкою в кольорі поверхні або опціонально в чорному глянцевому кольорі (у декорі ДУБ NATUR ПОПЕРЕЧНИЙ PREMIUM кромка чорна з поперечною структурою)

ФУРНІТУРА

- три цапові петлі, що вкручуються у фальцеву стулку, сріблясті або за доплатою чорні
- два приховані завіси (за доплату третій) у безфальцевій стулці та два завіси у реверсивній стулці (за доплату третій), пофарбовані у срібний колір (опціонально за доплату у чорному, золотому або білому кольорі); завіси постачаються та оцінюються разом з дверною коробкою
- засувний замок у фальцевій стулці та магнітний у безфальцевій стулці (опціонально засувний): під ключ, серцевину, економний або з блокуванням у срібному кольорі (за доплату чорний); опціонально за доплату магнітний замок у чорному, золотому або білому кольорі
- магнітний замок у реверсивній стулці: під ключ, серцевину, економний або з блокуванням у срібному кольорі; опціонально за доплату у чорному, золотому або білому кольорі

СКЛІННЯ

- у стандарті загартоване скло **desomat** – матове, прозоре або за доплатою VSG 221 матове безпечне з обох сторін гладке
- можливість зміни сторони скління на РЕВЕРС (АВЕРС — стандартне скління), стор. 154

ДОПЛАТИ

реверсивна стулка (недоступно в CPL 0,2 і 0,7)

заповнення суцільною плитою

поширення для дотягувача

дотягувач важільний (сріблястий, чорний, білий, коричневий)

додаткова нижня балка (можливість укорочення самостійно до макс. 8 см)

рекуперативне укорочення - стандарт або міні, вентиляційний відріз - стандарт або міні (стор. 153) або вентиляційна решітка

пластикові втулки

металеві втулки круглі або квадратні (4 шт.) оздоблення: матовий нікель, патина, білі та чорні

притульна та безфальцева стулка «100»

класне скло VSG 221 матове скло з обох сторін гладке

випадаючий поріг

металеві накладки на завіси у фальцевій стулці (матовий нікель, патина, хром, глянцевий, латунь глянцевий, білий та чорний)

заміна на петлі, відповідну пластину та замок у чорному кольорі для притульних стулок

оздоблення кромки стулки чорне

Заміна на магнітний замок у чорному, білому або золотому кольорі для безфальцевих і реверсивних стулок

заміна на петлі та відповідну пластину у чорному, білому або золотому кольорі для безфальцевих стулок

внутрішній дерев'яний каркас (боки та верх, низ MDF)


стандарт PL2112

+ 15% до ціни стулки до доплати

ДОСТУПНІ ВАРІАНТИ ШИРИНИ СТУЛОК НОВИНКА

60 65 70 75 80N⁵⁾ 80 85 90 95 100

GREKO



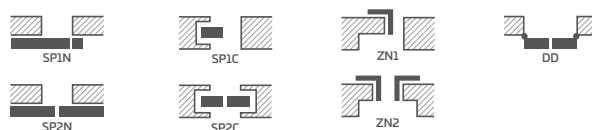
CPL



PREMIUM



ДОСТУПНІ РІШЕННЯ (стор. 158-169)



ВИДИ ОБРОБКИ КРОМКИ



РАМКА ПРИСКЛІННА



ОЗДОБЛЕННЯ КРОМКИ СТУЛКИ ЧОРНЕ ГЛАДКЕ



ОЗДОБЛЕННЯ КРОМКИ СТУЛКИ ЧОРНЕ ПОПЕРЕЧНЕ

¹⁾ біле гладке облицювання, що імітує пофарбовану поверхню

³⁾ спеціальне покриття **AntiFinger**, що зменшує забруднення та сліди від відбитків пальців

⁴⁾ у комплектації ДВЕРНА КОРОБКА виготовляється у декорі ДУБ NATUR PREMIUM

⁵⁾ тільки для безфальцевих і реверсивних стулок

⁶⁾ до закінчення запасів



LORIENT

СТУЛКИ ДВЕРЕЙ ВНУТРІШНЬОКВАРТИРНІ ФАЛЬЦЕВІ, БЕЗФАЛЬЦЕВІ ТА РЕВЕРСИВНІ



LORIENT 1 у декорі АНТРАЦИТ ST CPL, з ручкою ТОРАЗ inox



LORIENT 1



LORIENT 2



LORIENT 3



LORIENT 4



LORIENT 5



LORIENT 6



LORIENT 7



LORIENT 8



LORIENT 9



LORIENT 10



LORIENT 11



LORIENT 12

КОНСТРУКЦІЯ

- стулка фальцева, реверсивна або безфальцева
- внутрішній каркас з MDF, покритий двома плитами HDF
- опціонально за доплатою внутрішній дерев'яний каркас (боки та верх, низ MDF), покритий двома плитами HDF
- стабілізуюче наповнення «стільникове» або за доплатою заповнення суцільною плитою
- опціонально за доплатою панелі для розширення коробки, а також корона і пілястри стр. 155-157
- можливість підрізання стулки самостійно, деталі на стор. 153

ОЗДОБЛЕННЯ

- HDF-плита, покрита облицюванням
- кромка стулки виконана за технологією STANDARD.
- кромка (оздоблення стандартне або безфальцеве) облицьована кромкою в кольорі поверхні або опціонально в чорному глянцевому кольорі (у декорі ДУБ NATUR ПОПЕРЕЧНИЙ PREMIUM кромка чорна з поперечною структурою)

ФУРНІТУРА

- три цапові петлі, що вкручуються у фальцеву стулку, сріблясті або за доплатою чорні
- два приховані завіси (за доплату третій) у безфальцевій стулці та два завіси у реверсивній стулці (за доплату третій), пофарбовані у срібний колір (опціонально за доплату у чорному, золотому або білому кольорі); завіси постачаються та оцінюються разом з дверною коробкою
- засувний замок у фальцевій стулці та магнітний у безфальцевій стулці (опціонально засувний): під ключ, серцевину, економний або з блокуванням у срібному кольорі (за доплату чорний); опціонально за доплату магнітний замок у чорному, золотому або білому кольорі
- магнітний замок у реверсивній стулці: під ключ, серцевину, економний або з блокуванням у срібному кольорі; опціонально за доплату у чорному, золотому або білому кольорі

СКЛІННЯ

- у стандарті загартоване скло **desomat** – матове, прозоре або за доплатою VSG 221 матове безпечне з обох сторін гладке
- можливість зміни сторони скління на РЕВЕРС (АВЕРС — стандартне скління), стор. 154

ДОПЛАТИ

реверсивна стулка

заповнення суцільною плитою

посилення для дотягувача

дотягувач важільний (сріблястий, чорний, білий, коричневий)

додаткова нижня балка (можливість самостійного вкорочення до макс. 8 см)

рекуперативне укорочення - стандарт або міні, вентиляційний відріз - стандарт або міні (стор. 153) або вентиляційна решітка

пластикові втулки

металеві втулки круглі або квадратні (4 шт.) оздоблення: матовий нікель, патина, білі та чорні

притульна та безфальцева стулка «100»

клеєне скло VSG 221 матове скло з обох сторін гладке

випадаючий поріг

металеві накладки на завіси у фальцевій стулці (матовий нікель, патина, хром, глянцевий, латунь глянцевий, білий та чорний)

заміна на петлі, відповідну пластину та замок у чорному кольорі для притульних стулок

оздоблення кромки стулки чорне

Заміна на магнітний замок у чорному, білому або золотому кольорі для безфальцевих і реверсивних стулок

заміна на петлі та відповідну пластину у чорному, білому або золотому кольорі для безфальцевих стулок

внутрішній дерев'яний каркас (боки та верх, низ MDF)


стандарт PL2112

+ 15% до ціни стулки до доплати

ДОСТУПНІ ВАРІАНТИ ШИРИНИ СТУЛОК НОВИНКА



GREKO



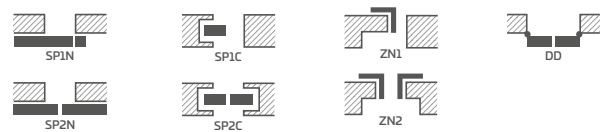
CPL



PREMIUM



ДОСТУПНІ РІШЕННЯ (стор. 158-169)



ВИДИ ОБРОБКИ КРОМКИ



РАМКА ПРИСКЛІННА



¹⁾ біле гладке облицювання, що імітує пофарбовану поверхню

³⁾ спеціальне покриття **AntiFinger** що зменшує забруднення та сліди відбитків пальців

⁴⁾ у комплектації ДВЕРНА КОРОБКА виготовляється у декорі ДУБ NATUR PREMIUM

⁵⁾ тільки для безфальцевих і реверсивних стулок

⁶⁾ до закінчення запасів



MENTON

СТУЛКИ ДВЕРЕЙ ВНУТРІШНЬОКВАРТИРНІ ФАЛЬЦЕВІ, БЕЗФАЛЬЦЕВІ ТА РЕВЕРСИВНІ



MENTON 1 у декорі ГОРІХ CLASSIC CPL, з ручкою ТОРPAZ inox



MENTON 1



MENTON 2



MENTON 3



MENTON 4



MENTON 5



MENTON 6



MENTON 7



MENTON 8



MENTON 9



MENTON 10



MENTON 11



MENTON 12

КОНСТРУКЦІЯ

- стулка фальцева, реверсивна або безфальцева
- внутрішній каркас з MDF, покритий двома плитами HDF
- опціонально за доплатою внутрішній дерев'яний каркас (боки та верх, низ MDF), покритий двома плитами HDF
- стабілізуюче наповнення «стілникове» або за доплатою заповнення суцільною плитою
- опціонально за доплатою панелі для розширення коробки, а також корона і пілястри стр. 155-157
- можливість підрізання стулки самостійно, деталі на стор. 153

ОЗДОБЛЕННЯ

- кромка стулки виконана за технологією STANDARD.
- ламінати CPL 0,2 і 0,7 доступні лише з кромкою STANDARD, яка облицьована кромкою ABS тільки в кольорі стулки або за доплатою стандартною чорною кромкою
- кромка (оздоблення стандартне або безфальцеве) облицьована кромкою в кольорі поверхні або опціонально в чорному глянцевому кольорі (у декорі ДУБ NATUR ПОПЕРЕЧНИЙ PREMIUM кромка чорна з поперечною структурою)

ФУРНІТУРА

- три цапові петлі, що вкручуються у фальцеву стулку, сріблясті або за доплатою чорні
- два приховані завіси (за доплату третій) у безфальцевій стулці та два завіси у реверсивній стулці (за доплату третій), пофарбовані у срібний колір (опціонально за доплату у чорному, золотому або білому кольорі); завіси постачаються та оцінюються разом з дверною коробкою
- засувний замок у фальцевій стулці та магнітний у безфальцевій стулці (опціонально засувний): під ключ, серцевину, економний або з блокуванням у срібному кольорі (за доплату чорний); опціонально за доплату магнітний замок у чорному, золотому або білому кольорі
- магнітний замок у реверсивній стулці: під ключ, серцевину, економний або з блокуванням у срібному кольорі; опціонально за доплату у чорному, золотому або білому кольорі

СКЛІННЯ

- у стандарті загартоване скло **descormat – матове**, прозоре або за доплатою VSG 221 матове безпечне з обох сторін гладке
- можливість зміни сторони скління на РЕВЕРС (АВЕРС — стандартне скління), стор. 154

ДОПЛАТИ

реверсивна стулка (недоступно в CPL 0,2 і 0,7)

заповнення суцільною плитою

посилення для дотягувача

дотягувач важільний (сріблястий, чорний, білий, коричневий)

додаткова нижня балка (можливість самостійного вкорочення до макс. 8 см)

рекуперативне укорочення - стандарт або міні, вентиляційний відріз - стандарт або міні (стор. 153) або вентиляційна решітка

металеві втулки круглі або квадратні (4 шт.) оздоблення: матовий нікель, патина, білі та чорні

пластикові втулки

притульна та безфальцева стулка «100»

ламіноване скло VSG 221, матова шибка

випадаючий поріг

металеві накладки на завіси у фальцевій стулці (матовий нікель, патина, хром, глянцевий, латунь глянцевий, білий та чорний)

заміна на петлі, відповідну пластину та замок у чорному кольорі для притульних стулок

оздоблення кромки стулки чорне

Заміна на магнітний замок у чорному, білому або золотому кольорі для безфальцевих і реверсивних стулок

заміна на петлі та відповідну пластину у чорному, білому або золотому кольорі для безфальцевих стулок

внутрішній дерев'яний каркас (боки та верх, низ MDF)

стандарт PL2112

+ 15% до ціни стулки до доплати

ДОСТУПНІ ВАРИАНТИ ШИРИНИ СТУЛОК НОВИНКА



GREKO



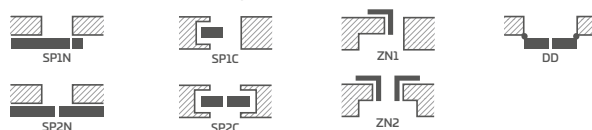
CPL



PREMIUM




ДОСТУПНІ РІШЕННЯ (стор. 158-169)



ВИДИ ОБРОБКИ КРОМКИ



РАМКА ПРИСКЛІННА



¹⁾ біле гладке облицювання, що імітує пофарбовану поверхню

³⁾ спеціальне покриття **AntiFinger**, що зменшує забруднення та сліди від відбитків пальців

⁴⁾ у комплектації ДВЕРНА КОРОБКА виготовляється у декорі ДУБ NATUR PREMIUM

⁵⁾ тільки для безфальцевих і реверсивних стулок

⁶⁾ до закінчення запасів



SORANO

СТУЛКИ ДВЕРЕЙ ВНУТРІШНЬОКВАРТИРНІ ФАЛЬЦЕВІ, БЕЗФАЛЬЦЕВІ ТА РЕВЕРСИВНІ



SORANO 1 у декорі ВЕНГЕ DARK ST CPL, з ручкою ТОРРАZ inox



SORANO 1



SORANO 2



SORANO 3



SORANO 4



SORANO 5



SORANO 6



SORANO 7



SORANO 8



SORANO 9



SORANO 10



SORANO 11



SORANO 12

КОНСТРУКЦІЯ

- стулка фальцева, реверсивна або безфальцева
- внутрішній каркас з MDF, покритий двома плитами HDF
- опціонально за доплатою внутрішній дерев'яний каркас (боки та верх, низ MDF), покритий двома плитами HDF
- стабілізуюче наповнення «стільникове» або за доплатою заповнення суцільною плитою
- опціонально за доплатою панелі для розширення коробки, а також корона і пілястри стр. 155-157
- можливість підрізання стулки самостійно, деталі на стор. 153

ОЗДОБЛЕННЯ

- кромка стулки виконана за технологією STANDARD.
- ламінати CPL 0,2 і 0,7 доступні лише з кромкою STANDARD, яка облицьована кромкою ABS тільки в кольорі стулки або за доплатою стандартною чорною кромкою
- кромка (оздоблення стандартне або безфальцеве) облицьована кромкою в кольорі поверхні або опціонально в чорному глянцевому кольорі (у декорі ДУБ НАТУР ПОПЕРЕЧНИЙ PREMIUM кромка чорна з поперечною структурою)

ФУРНИТУРА

- три цапові петлі, що вкручуються у фальцеву стулку, сріблясті або за доплатою чорні
- два приховані завіси (за доплату третій) у безфальцевій стулці та два завіси у реверсивній стулці (за доплату третій), пофарбовані у срібний колір (опціонально за доплату у чорному, золотому або білому кольорі); завіси постачаються та оцінюються разом з дверною коробкою
- засувний замок у фальцевій стулці та магнітний у безфальцевій стулці (опціонально засувний): під ключ, серцевину, економний або з блокуванням у срібному кольорі (за доплату чорний); опціонально за доплату магнітний замок у чорному, золотому або білому кольорі
- магнітний замок у реверсивній стулці: під ключ, серцевину, економний або з блокуванням у срібному кольорі; опціонально за доплату у чорному, золотому або білому кольорі

СКЛІННЯ

- у стандарті загартоване скло **descormat – матове**, прозоре або за доплатою VSG 221 матове безпечне з обох сторін гладке
- можливість зміни сторони скління на РЕВЕРС (АВЕРС — стандартне скління), стор. 154

ДОПЛАТИ

реверсивна стулка (недоступно в CPL 0,2 і 0,7)

заповнення суцільною плитою

посилення для дотягувача

дотягувач важільний (сріблястий, чорний, білий, коричневий)

додаткова нижня балка (можливість укорочення самостійно до макс. 8 см)

рекуперативне укорочення - стандарт або міні, вентиляційний відріз - стандарт або міні (стор. 153) або вентиляційна решітка

металеві втулки круглі або квадратні (4 шт.) оздоблення: матовий нікель, патина, білі та чорні

пластикові втулки

притульна та безфальцева стулка «100»

ламіноване скло VSG 221, матова шибка

випадаючий поріг

металеві накладки на завіси у фальцевій стулці (матовий нікель, патина, хром, глянцевий, латунь глянцевий, білий та чорний)

заміна на петлі, відповідну пластину та замок у чорному кольорі для притульних стулок

оздоблення кромки стулки чорне

Заміна на магнітний замок у чорному, білому або золотому кольорі для безфальцевих і реверсивних стулок

заміна на петлі та відповідну пластину у чорному, білому або золотому кольорі для безфальцевих стулок

внутрішній дерев'яний каркас (боки та верх, низ MDF)


стандарт PL2112

+ 15% до ціни стулки до доплати

ДОСТУПНІ ВАРИАНТИ ШИРИНИ СТУЛОК НОВИНКА

60 65 70 75 80N⁵⁾ 80 85 90 95 100

GREKO



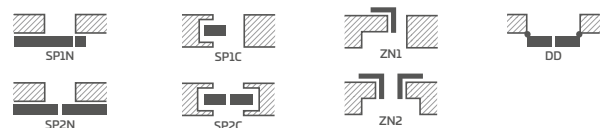
CPL



PREMIUM




ДОСТУПНІ РІШЕННЯ (стор. 158-169)



ВИДИ ОБРОБКИ КРОМКИ



РАМКА ПРИСКЛІННА



¹⁾ біле гладке облицювання, що імітує пофарбовану поверхню

³⁾ спеціальне покриття **AntiFinger**, що зменшує забруднення та сліди від відбитків пальців

⁴⁾ у комплектації ДВЕРНА КОРОБКА виготовляється у декорі ДУБ НАТУР PREMIUM

⁵⁾ тільки для безфальцевих і реверсивних стулок

⁶⁾ до закінчення запасів



FORTECA RC2 і RC3

ПРИЛЕГЛІ ПРОТИЗЛАМНІ ДВЕРІ КЛАСУ RC2 і RC3, ЩО ВІДКРИВАЮТЬСЯ ВСЕРЕДИНУ АБО НАЗОВНІ



FORTECA RC3 у декорі СВІТЛО-СІРИЙ ST CPL, з МОЛДИНГОМ LUX 220



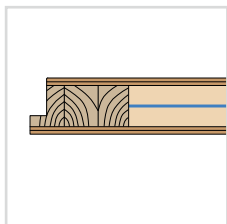
2 ГАЧКОВІ ЗАСУВИ



ВЕРХНІЙ І НИЖНІЙ ПРОТИЗЛАМНИЙ ЗАМОК



ЧОТИРИ ЗАЧІПНІ ПЛАСТИНИ з регулюванням



СТУЛКА 46 мм, посилена сталевим листом ПЛАНЧАСТИЙ ЗАМОК



4 ПЕТЛІ 2-ШТИФТОВІ Ø16 з 3Д РЕГУЛЮВАННЯМ



4 ПРОТИЗЛАМНІ ШТИФТИ



СТАЦІОНАРНА КОРОБКА дерев'яна в RC2 або посилена в RC3



ПОРОГ з ТВЕРДІ ДЕРЕВИНИ (безбарвний лак)



ручка CERTUS RC2



ручка CERTUS RC3

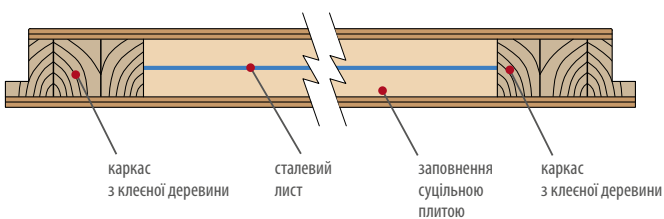


ВІЧКО

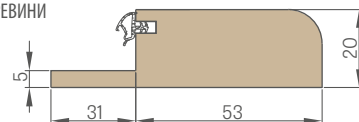


ПОРОГ з НЕРЖАВІЮЧОЇ СТАЛІ

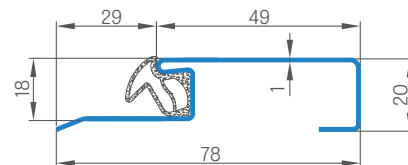
ПЕРЕРІЗ СТУЛКИ FORTECA



ПОРОГ з ТВЕРДІ ДЕРЕВИНИ



ПОРОГ з НЕРЖАВІЮЧОГО ЛИСТА



FORTECA RC2 і RC3

ПРИЛЕГЛІ ПРОТИЗЛАМНІ ДВЕРІ КЛАСУ RC2 і RC3, ЩО ВІДКРИВАЮТЬСЯ ВСЕРЕДИНУ АБО НАЗОВНІ



FORTECA RC2 і RC3 у декорі ДУБ CLASSIC CPL



FORTECA RC2 у декорі ДУБ NATUR PREMIUM, з протизламною ручкою RC2 чорний мат

FORTECA RC 2		
ПАКЕТ GOLD	ПАКЕТ SILVER	СТУЛКА ¹⁾

RC2 – важлива інформація:

Для збереження класу RC2 стійкості до злому заг PN-EN 1627:2012 використана фурнітура повинна відповідати вимогам:

- не менше класу 2 згідно PN-EN 1906:2012 – для ручок і дверних розеток,
- не менше класу 4 і 1 згідно PN-EN 1303:2015 – для циліндрових серцевин.

FORTECA RC 3		
ПАКЕТ GOLD	ПАКЕТ SILVER	СТУЛКА ¹⁾

RC3 – важлива інформація:

З метою збереження класу RC3 стійкості до злому згідно PN-EN 1627:2012 використана фурнітура повинна відповідати вимогам:

- щонайменше класу 3 згідно PN-EN 1906:2012 – у випадку ручок та дверних розеток,
- не менше класу 4 і 1 згідно PN-EN 1303:2015 – для циліндрових серцевин.

¹⁾ Використовується лише у комплектації зі СТАЛЕВОЮ КОРОБКОЮ, стор. 127

ЗАГАЛЬНА ІНФОРМАЦІЯ

- Протизламні двері, що відкриваються назовні або всередину, FORTECA мають звукоізоляцію на рівні $R_w=38$ dB, клас протизламності RC2 або RC3 згідно PN EN 1627:2012 та 5 клас механічної міцності.
- Двері доступні у пакеті GOLD і SILVER з можливістю монтажу та зі сталевю коробкою.
- Двері використовуються як вхідні квартирні.

КОНСТРУКЦІЯ

- дерев'яний каркас, покритий склесними плитами HDF
- заповнення спеціалізованою суцільною плитою
- посилення всієї стулки сталевю плитою
- товщина стулки 46 мм

ОЗДОБЛЕННЯ

- кромка стулки виконана за технологією STANDARD (у ламінатах CPL 0,2 і 0,7 обклеєна кромкою ABS лише в колірї стулки або за доплатою стандартною чорною кромкою)
- вставки (молдинги) колір: сталь шліфувана, чорний, золото шліфоване та ДУБ CLASSIC CPL шириною 8 мм або 50 мм врівень з площиною стулки, з обох сторін стулки, стор. 100-107
- кромка обклеєна кромкою у кольорї стулки або опціонально у чорному глянцевому кольорї (у декорї ДУБ NATUR ПОПЕРЕЧНИЙ PREMIUM кромка чорна з поперечною структурою)
- плита HDF, покрита шпоном GREKO, PREMIUM, CPL
- бічні та верхні панелі, що приклеюються до стіни (тільки при коробці з монтажем у стіну та лиштвою з кліпсою 8 см) – стор. 156, а також інтегровані панелі з коробкою, стор. 157

ФУРНІТУРА

- чотири сріблясті двоштифтові завіси $\varnothing 16$ з регулюванням 3D (2D зі сталевю коробкою)
- чотириточковий протизламний рейковий гачковий замок у стандартї на двї серцевини
- чотири протизламні штифти з боку завіс
- можливість використання дотягувача важільного
- міжосьова відстань нижнього замка 92 мм

СТАЦІОНАРНА ПРИЛЯГАЮЧА КОРОБКА

- стаціонарна дерев'яна коробка, облицьована плитами MDF. У FORTECA RC3 внутрішню посилену з боку накладних пластин сталевим кутником.
- можливість монтажу в діапазонї 90-450 мм з кроком 40 мм
- регульований основний зачіп у коробці та регульовані два зачепи гачків і додаткового замка

ПАКЕТ GOLD / GOLD black

- Двері FORTECA у ПАКЕТІ GOLD зібрані повністю з встановленим сталевим або дерев'яним порогом, з рейковим замком та мають отвори для монтажу протизламної ручки та верхньої накладки. Оснащені вічком (отвір підготовлюється самостійно), а також сертифікованими протизламними ручками та серцевинами у сріблястому кольорї або за доплатою чорними у пакеті GOLD з оздобленням black.

ПАКЕТ SILVER

- Двері FORTECA у пакеті SILVER зібрані повністю з встановленим сталевим або дерев'яним порогом та рейковим замком. Вічко та сертифіковану фурнітуру рекомендуємо замовляти з пропозиції ERKADO або у сторонньої компанії самостійно, враховуючи важливу інформацію щодо збереження умов протизламності (стор. 124).

ДОСТУПНІ ВАРІАНТИ ШИРИНИ СТУЛОК

80N

80

90E

100

- **ПАКЕТ GOLD / GOLD BLACK** стулка зі стаціонарною дерев'яною коробкою, порогом з нержавіючої сталі та фурнітурою у колорї сріблястому або за доплатою чорному у пакеті GOLD з оздобленням black
- **ПАКЕТ SILVER** стулка зі стаціонарною дерев'яною коробкою, порогом з нержавіючої сталі, без фурнітури

ДОПЛАТИ

доплата за пакет GOLD у оздобленні black

– RC 2

– RC 3

двері «100»

оздоблення кромки стулки чорне

ручка з міжосьовою відстанню 92 мм з верхньою розетою для дверей RC 2, колір сріблястий або чорний (класу 2 згідно PN-EN 1906:2012)

ручка з міжосьовою відстанню 92 мм із захистом серцевини та верхньою розетою для дверей RC3, колір сріблястий або чорний (класу 3 згідно PN-EN 1906:2012)

набір з двох серцевин (одна з К/Т) у системі одного ключа для дверей RC2 і RC3 (класу 4 і 1 згідно PN-EN 1303:2015)

вічко

– нікель

– чорний

металеві накладки на завіси: нікель шліфований, патина, хром глянець, латунь глянець, білий та чорний

підрізання стулки з дерев'яною коробкою до 8 см і сталевю коробкою до 6 см з кроком 1 см

молдинги LUX; варіанти на вибір стор. 100-107

дотягувач важільний (сріблястий, чорний, білий, коричневий)

GREKO



CPL



PREMIUM



¹⁾ біле гладке облицювання, що імітує пофарбовану поверхню

²⁾ спеціальне покриття **AntiFinger** що обмежує забруднення та сліди від відбитків пальців

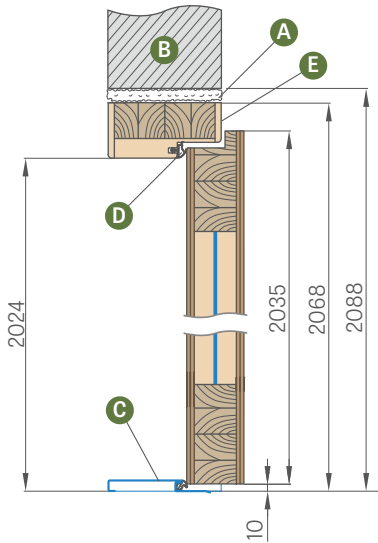
³⁾ у комплектації КОРОБКА виготовляється у декорї ДУБ NATUR PREMIUM

⁴⁾ до закінчення запасів

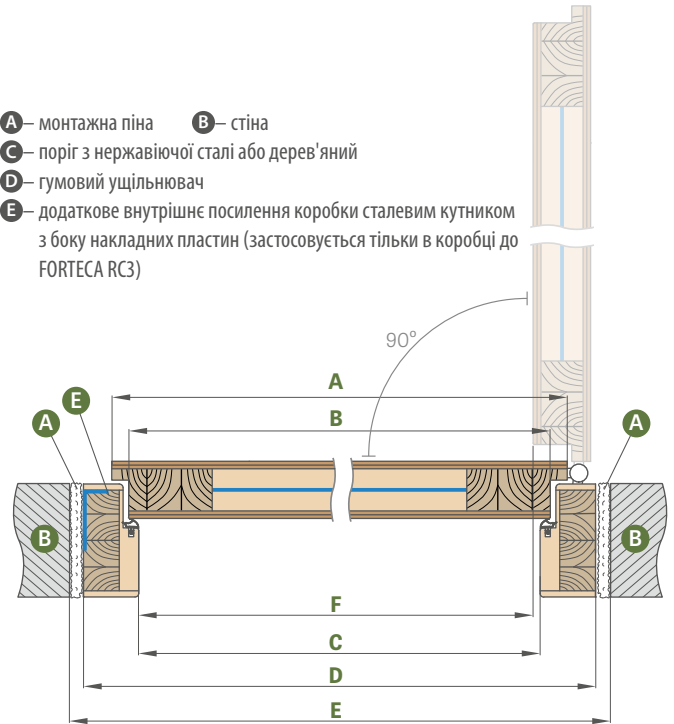
СТАЦІОНАРНА КОРОБКА

FORTECA

СХЕМА СТАЦІОНАРНОЇ КОРОБКИ FORTECA RC3

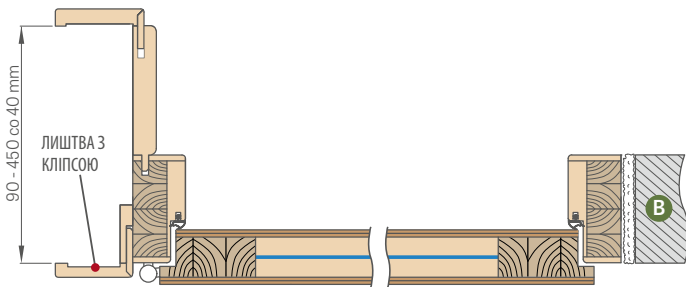


- A** – монтажна піна
- B** – стіна
- C** – поріг з нержавіючої сталі або дерев'яний
- D** – гумовий ущільнювач
- E** – додаткове внутрішнє посилення коробки сталевим кутником з боку накладних пластин (застосовується тільки в коробці до FORTECA RC3)



ВСТАНОВЛЕННЯ В СТІНУ кожні 40 мм

(не включає лиштву з кліпсами, яка йде за доплатою)



У коробці з діапазонами: 90-130 мм і 130-170 мм, язичок лиштви потрібно самостійно обрізати до потрібного розміру.

Діапазон (мм)	GREKO	PREMIUM і ST CPL	CPL 0,2
90-130 130-170			
170-210 210-250			
250-290 290-330 330-370 370-410 410-450			

Встановлення в стіну доступне з внутрішньою лиштвою 6 см або 8 см, а також за доплатою з зовнішньою лиштвою 6 см або 8 см на кліпсі з лиштвою або чверть-лиштвою. Монтаж застосовується тільки до ПАКЕТІВ GOLD і SILVER.

ДОПЛАТИ

з'єднання під кутом 90 градусів

лиштва з кліпсами 60 мм або 80 мм (лиштва з трьома кліпсами дозволяє збільшити діапазон регулювання на 20 мм)

вкорочення дверей з дерев'яною коробкою до 8 см кожні 1 см

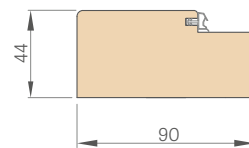
доступні бічні та верхні панелі, що приклеюються до стіни, а також інтегровані панелі з коробкою (тільки для коробки з монтажем і лиштвою 8 см)

лиштва і чверть-лиштва

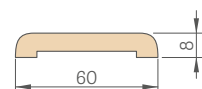
Ширина дверей	A	B	C	D	E	F
„80N”	804	778	764	852	892	759
„80”	848	822	808	896	936	803
„90E”	948	922	908	996	1036	903
„100”	1048	1022	1008	1096	1136	1003

„90E” – інвестиційна ширина

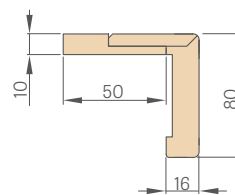
СТАЦІОНАРНА КОРОБКА



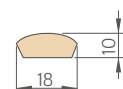
МАСКУЮЧА ЛИШТВА



ЛИШТВА 6 см і 8 см з кліпсами



ЧВЕРТЬ-ЛИШТВА

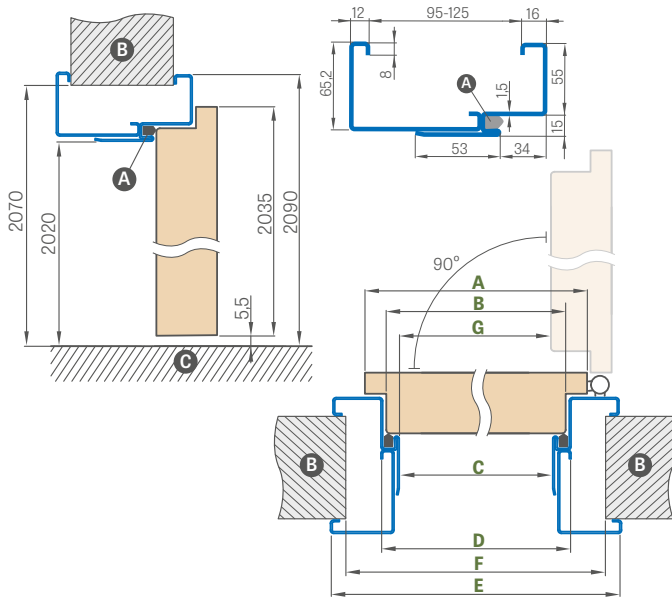


СТАЛЕВІ ДВЕРНІ КОРОБКИ

FORTECA

РЕГУЛЬОВАНА СТАЛЕВА КОРОБКА (ОБХОПЛЮЮЧА)

зварена та пофарбована по RAL 9003, 9010, 9016, 8003, 8017, 7016, 7022, 9005, 7047, 1001

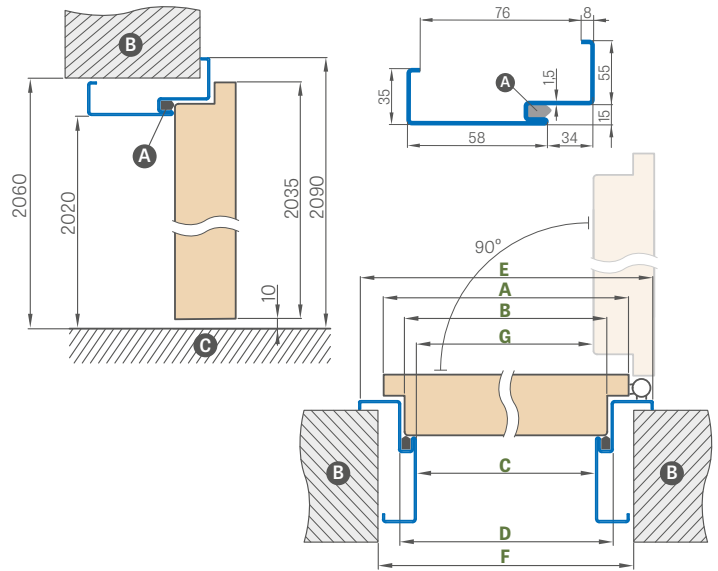


Ширина дверей	A	B	C	D	E	F	G
„80N”	804	778	761	791	901	865	754,5
„80”	848	822	805	835	945	910	798,5
„90ES”	960	934	917	947	1057	1022	910
„100” ¹⁾	1048	1022	1005	1035	1145	1110	998,5

„90ES” – інвестиційна ширина для сталеві коробки

ВЕЛИКА СТАЛЕВА КУТОВА КОРОБКА

зварена та пофарбована по RAL 9003, 9010, 9016, 8003, 8017, 7016, 7022, 9005, 7047, 1001



Ширина дверей	A	B	C	D	E	F	G
„80N”	804	778	761	791	901	840	754,5
„80”	848	822	805	835	945	885	798,5
„90ES”	960	934	917	947	1057	997	910
„100” ¹⁾	1048	1022	1005	1035	1145	1085	998,5

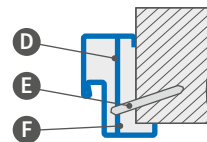
РЕГУЛЬОВАНА СТАЛЕВА КОРОБКА FORTECA RC2

Діапазон регулювання мін.-макс (мм)	„80N”, „80”, „90ES”	„100”
95-125		
125-155		
155-185		
185-215		
215-245		
245-275		
275-305		
305-335		
335-365		

СТАЛЕВА РЕГУЛЬОВАНА КОРОБКА FORTECA RC3

Діапазон регулювання мін.-макс (мм)	„80N”, „80”, „90ES”	„100”
95-125		
125-155		
155-185		
185-215		
215-245		
245-275		
275-305		
305-335		
335-365		

МОНТАЖ КУТОВОЇ КОРОБКИ



- A – ущільнювач
- B – стіна
- C – підлога
- D – монтажний анкер
- E – дюбель
- F – заповнити

ДОПЛАТИ

велика кутова коробка „100”

посилення для дотягувача

поріг з нержавіючої сталі

вкорочення дверей зі сталевію коробкою до 6 см кожні 1 см

з оцинкованого листового металу

+10%

нетиповий RAL (не включає рідкісні, інтенсивні, перламутрові та металеві кольори)

+10%

RAL



RAL 9003¹⁾ RAL 9010 RAL 9016 RAL 8003 RAL 8017 RAL 7016 RAL 7022¹⁾ RAL 9005¹⁾ RAL 7047 RAL 1001

¹⁾ за доплатою +10%

HERSE SET і MAX SET ЕКО 30dB

HERSE SET і MAX SET 32 dB HERSE SET і MAX SET AKUSTIC 39 dB $U_d \leq 1,3 \text{ W/m}^2\text{K}$

ВХІДНІ ДВЕРІ З ПРОТИЗЛАМНИМИ ЗАМОККАМИ АБО ГАЧКОВИМ ЗАМКОМ



HERSE SET ЕКО 30dB		
ПАКЕТ GOLD	ПАКЕТ SILVER	СТУЛКА
GREKO		
PREMIUM / ST CPL		
CPL 0,2		
CPL 0,7		

HERSE MAX SET ЕКО 30dB		
ПАКЕТ GOLD	ПАКЕТ SILVER	СТУЛКА
PREMIUM ⁹⁾		

ДОПЛАТА ЗА ДВЕРІ

HERSE SET 32 dB (додається до пакетів GOLD і SILVER або стулки)

HERSE SET AKUSTIC 39 dB
(додається до пакетів GOLD і SILVER або стулки)

ПАКЕТ GOLD

Стулка зі стаціонарною коробкою, порогом з нержавіючої сталі та фурнітурою⁵⁾

ПАКЕТ SILVER

Стулка зі стаціонарною коробкою, порогом з нержавіючої сталі, без фурнітури⁵⁾

ЗАГАЛЬНА ІНФОРМАЦІЯ

- Двері HERSE SET і MAX SET призначені для громадських і житлових будівель як квартирні внутрішні вхідні двері (не стосується ширини «80N»).
- Стулка HERSE SET і MAX SET зі стаціонарною та регульованою коробкою та з кожним доступним порогом має звукоізоляцію на рівні $R_w = 30 \text{ dB}$ або за доплатою $R_w = 32 \text{ dB}$ і $R_w = 39 \text{ dB}$.
- Двері HERSE SET і MAX SET у версії AKUSTIC 39 dB стандарту PL для ширини «90E» або «100» можуть за доплатою мати коефіцієнт теплопровідності $U_d \leq 1,3 \text{ Вт/м}^2\text{K}$ (не стосується версії зі сталеву коробкою).
- Двері HERSE SET і MAX SET у пакетах GOLD і SILVER зібрані повністю з встановленим порогом, а у пакеті GOLD мають отвори для монтажу ручки і шильдика верхнього.
- Двері HERSE MAX SET доступні лише у декорах PREMIUM: ГОРІХ, КЛЕН СІРИЙ, ДУБ, КОРА БІЛА, ЯСЕН ГРАФІТОВИЙ, БЕТОН, ДУБ NATUR, ДУБ NATUR ПОПЕРЕЧНИЙ, ГОРІХ CLASSIC PREMIUM

КОНСТРУКЦІЯ

- дерев'яний каркас для $R_w = 32 \text{ dB}$ і $R_w = 39 \text{ dB}$ або MDF для $R_w = 30 \text{ dB}$, покритий двома плитами HDF
- заповнення спеціалізованою суцільною плитою
- посилення масивним сталевим швелером $R_w = 30 \text{ dB}$ і $R_w = 32 \text{ dB}$ та додатково сталеву плиту для $R_w = 39 \text{ dB}$
- товщина стулки 46 мм
- додатковий ущільнювач у стулці лише для $R_w = 32 \text{ dB}$ і $R_w = 39 \text{ dB}$

ОЗДОБЛЕННЯ

- кромка стулки виконана за технологією STANDARD
- ламінати CPL 0,2 і 0,7 доступні з кромкою STANDARD, яка обклеєна кромкою ABS лише у кольорі стулки або за доплатою стандартною чорною кромкою (недоступно для HERSE MAX SET)
- вставки (молдинги) кольору: шліфувана сталь, чорний, шліфване золото, шліфувана мідь та ДУБ CLASSIC CPL шириною 8 мм або 50 мм, врівень з площинною стулки, з обох сторін стулки, стор. 100-107 (недоступно для HERSE MAX SET)
- кромка STANDARD обклеєна кромкою у кольорі стулки або опціонально у чорному глянцевому кольорі (у декорі ДУБ NATUR ПОПЕРЕЧНИЙ PREMIUM кромка чорна з поперечною структурою)
- за доплатою можливо заводське підрізання до 8 см
- можливість замовлення лише з нижнім замком
- бічні та верхні панелі, що приклеюються до стіни (лише з регульованою коробкою з листвою 8 см) – стор. 156, а також інтегровані панелі з коробкою стор. 157

ФУРНІТУРА

- три сріблясті двоштифтові петлі $\varnothing 16$ з регулюванням 3D (2D зі сталеву коробкою)
- два триштифтові протизламні замки класу 2 під серцевину (у ціні опціонально вибір лише нижнього замка)
- три протизламні штифти з боку петель
- можливість використання дотягувача важільного
- відстань між отворами нижнього замка 72 мм
- опціонально за доплатою доступний гачковий замок на дві серцевини

СТАЦІОНАРНА ТА РЕГУЛЬОВАНА ФАЛЬЦЕВА КОРОБКА

- стаціонарна дерев'яна коробка для $R_w = 32 \text{ dB}$ і $R_w = 39 \text{ dB}$ або з MDF для $R_w = 30 \text{ dB}$
- можливість використання в коробках електро-замка лише для нижнього замка, що виключає використання верхнього замка у стулці.
- основний зачіп з регулюванням у коробках
- ширина 80N доступна лише на стаціонарній коробці
- у пакетах GOLD і SILVER для декорів PREMIUM і CPL можлива зміна кольору коробки на ЧОРНИЙ ST CPL

ДОСТУПНІ ВАРІАНТИ ШИРИНИ СТУЛОК

80N 80 90E⁹⁾ 90ES¹⁰⁾ 100

ДОПЛАТИ

пакет GOLD у чорному оздобленні

вічко срібне
вічко чорне

поріг з твердої деревини (безбарвний лак) з ущільнювачем шир. 55 мм або поріг з нержавіючої сталі з ущільнювачем

поріг з твердої деревини (безбарвний лак) для регульованої коробки

дотягувач важільний (сріблястий, чорний, білий, коричневий)

поширення для дотягувача

випадаючий поріг

вкорочення стулки з дерев'яною коробкою до 8 см і сталевую до 6 см з кроком 1 см або продукт за стандартом CZ

оздоблення кромки стулки чорне

стулка або ПАКЕТ „100”

серцевина 30/45
— срібна
— чорна

серцевина-ручка 30G/45 або 30/45G срібна
серцевина-ручка 30G/45 або 30/45G чорна

серцевина 30/45 і серцевина-ручка 30G/45 або 30/45G у системі одного ключа
— срібна
— чорна

металеві накладки на завіси: нікель шліфований, патина, хром глянець, латунь глянець, білий та чорний

РУЧКА ESSEN (нікель сатин, патина, чорна)⁶⁾

верхня накладка ESSEN (нікель сатин, патина, чорна)⁶⁾

молдинги LUX; варіанти на вибір стор. 100-107

доплата за двері HERSE SET AKUSTIC 39 dB
(додається до пакетів GOLD і SILVER або стулки)

доплата за двері HERSE AKUSTIK 39 dB версія Ud <= 1,3 Вт/м²К стандарт PL

доплата за двері HERSE SET 32 dB
(додається до ПАКЕТІВ GOLD і SILVER або стулки)

лиштва з кліпсою 3 шт. (дозволяє збільшити діапазон регулювання на 20 мм)

гачковий замок багатоточковий ригельний (штифтовий) з двома замками⁷⁾

заводське свердління під вічко 500 мм від верхнього краю стулки; не стосується HERSE AKUSTIK

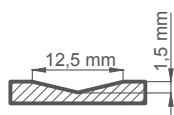
ВИДИ ОБРОБКИ КРОМКИ



STANDARD

ФРЕЗУВАННЯ

(стосується HERSE MAX SET)



¹⁾ біле гладке облицювання, що імітує пофарбовану поверхню

³⁾ спеціальне покриття **AntiFinger**, що зменшує забруднення та сліди від відбитків пальців

⁴⁾ у комплекті дверна коробка виготовляється у декорі ДУБ NATUR PREMIUM

⁵⁾ склад фурнітури: ручка ESSEN нікель сатин, верхня накладка, серцевини в системі 1 ключа (верхня з ручкою), вічко (без просвердленого отвору) срібного кольору або за доплатою чорного кольору

⁶⁾ РУЧКИ та розетки ESSEN не можна використовувати для гачкового замка

⁷⁾ при використанні гачкового багатоточкового ригельного замка неможливо встановити ручку ESSEN


⁸⁾ декори, в яких доступний HERSE MAX SET

⁹⁾ ширина стулки для стаціонарної або регульованої коробки

¹⁰⁾ ширина стулки для сталевих коробок

¹¹⁾ до закінчення запасів

GREKO



CPL



PREMIUM



HERSE MAX SET



HERSE MAX SET 23



HERSE MAX SET 26



HERSE MAX SET 30



HERSE MAX SET 31

СТАЦІОНАРНА КОРОБКА І РЕГУЛЬОВАНА

HERSE SET, HERSE MAX SET

СХЕМА СТАЦІОНАРНОЇ КОРОБКИ HERSE SET

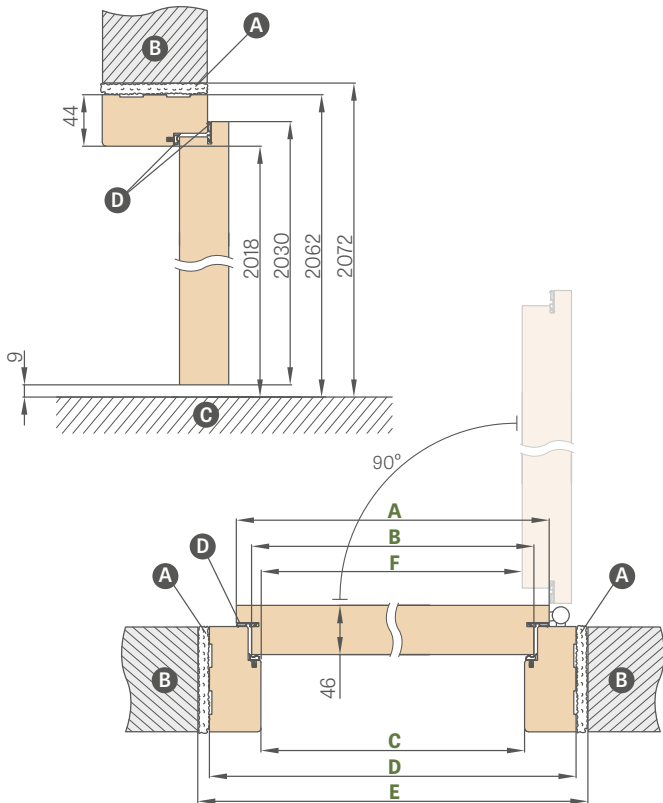
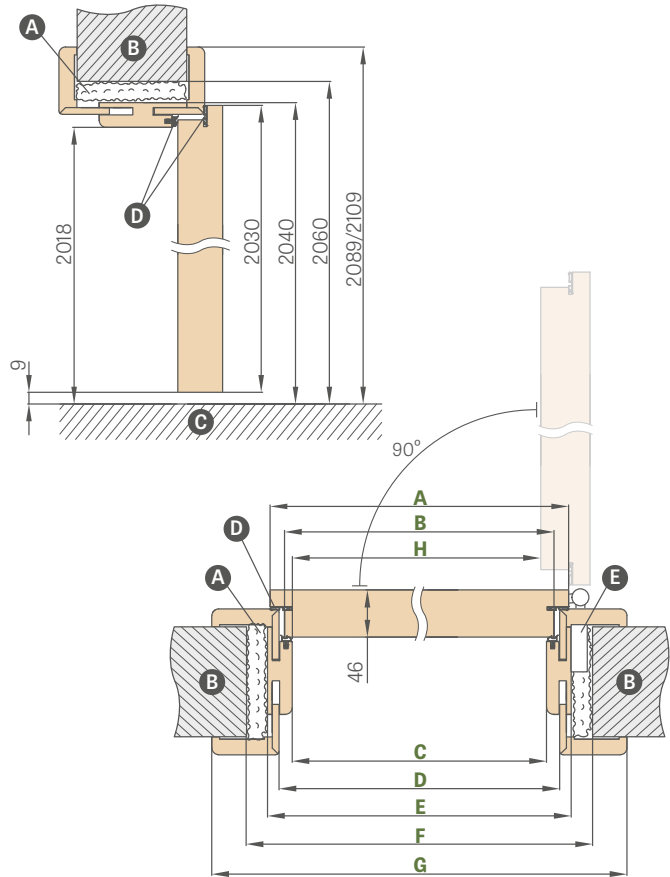


СХЕМА РЕГУЛЬОВАНОЇ КОРОБКИ HERSE SET



Ширина дверей	A	B	C	D	E	F
„80N”	804	777	764	852	872	756
„80”	844	817	804	892	912	796
„90E”	948	921	908	996	1016	900
„100”	1044	1017	1004	1092	1112	996

«90E» – інвестиційна ширина

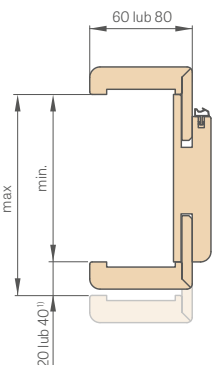
Ширина дверей	A	B	C	D	E	F	G	H
„80”	844	817	804	826	848	888	946*/986**	796
„90E”	948	921	908	930	952	992	1050*/1090**	900
„100”	1044	1017	1004	1026	1048	1088	1146*/1186**	996

* лиштва 6 см / ** лиштва 8 см

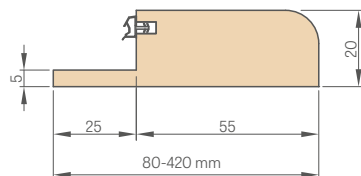
- Ⓐ – монтажна піна Ⓑ – стіна Ⓒ – підлога Ⓔ – приймальне гніздо
- Ⓓ – ущільнювач (для $R_w = 30$ dB лише в коробці, для $R_w = 32$ dB і $R_w = 39$ dB у коробці та стулці)

ДІАПАЗОН РЕГУЛЮВАННЯ РЕГУЛЬОВАНОЇ КОРОБКИ

лиштва 6 см / лиштва 8 см



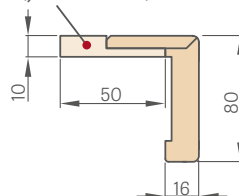
РЕГУЛЬОВАНИЙ ДЕРЕВ'ЯНИЙ ПОРОГ



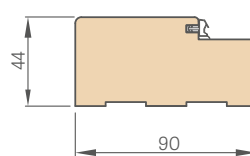
КУТОВА ЛИШТВА 6 см і 8 см

з кліпсами

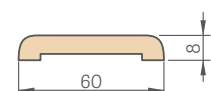
кліпса (у комплекті 3 шт.)



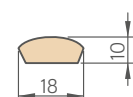
СТАЦІОНАРНА КОРОБКА



ЛИШТВА МАСКУЮЧА



ЧВЕРТЬ-ЛИШТВА



¹⁾ 40 мм для діапазону 280-320 мм

ЦІНИ НА СТАЦІОНАРНІ ТА РЕГУЛЬОВАНІ КОРОБКИ

Діапазон регулювання мін.-макс (мм)	HERSE SET, HERSE LUX SET і HERSE MAX SET лиштва 6 і 8 см			
	GREKO всі декори GREKO	PREMIUM і ST CPL всі декори PREMIUM і ST CPL	CPL 0,2	ПОРОГИ ДЛЯ РЕГУЛЬОВАНИХ КОРОБОК З ТВЕРДОЇ ДЕРЕВИНИ (безбарвний лак)
80-100				
100-120				
120-140				
140-160				
160-180				
180-200				
200-220				
220-240				
240-260				
260-280				
280-300				
300-340				
340-360				
360-380				
380-400				
400-420				

1 елемент

2 елементи

СТАЦІОНАРНА КОРОБКА HERSE SET, HERSE LUX SET, HERSE MAX SET			
	GREKO всі декори GREKO	PREMIUM і ST CPL всі декори PREMIUM і ST CPL	CPL 0,2
СТАЦІОНАРНА КОРОБКА			
ЛИШТВА			
ЧВЕРТЬ-ЛИШТВА			-


ПОРОГ З ТВЕРДОЇ ДЕРЕВИНИ БЕЗБАРВНИЙ ЛАК СТАЦІОНАРНИЙ 55 мм



Поріг з твердої деревини натуральний



Поріг з твердої деревини фарбований у чорний колір, видима структура деревини (за доплатою)



Поріг з твердої деревини фарбований у коричневий колір, видима структура деревини (за доплатою)



Поріг з твердої деревини фарбований у колір графіт (RAL 7024), без видимої структури деревини (за доплатою)

- **AquaStop** гібридна водостійка регульована коробка (доступна за стандартом PL і CZ лише в декорах ST CPL і PREMIUM і тільки для лиштви 8 см, з'єднаної під кутом 45 градусів – доплата)
- Поріг з твердої деревини (стаціонарні та регульовані коробки) у кольорах: чорний, коричневий, графіт (RAL 7024) – доплата 20%
- Коробки в CPL 0,2 також використовуються у комплектації до стукло в CPL 0,7
- З'єднання регульованої коробки під кутом 90 градусів можливе лише у коробці з лиштвою 8 см. Доплата за з'єднання під кутом 90 градусів¹⁾
- Електро-замок – доплата
- Посилення для дотягувача до регульованої коробки – доплата
- Кутова лиштва з трьома кліпсами (кутова лиштва з кліпсами дозволяє збільшити діапазон регулювання на 20 мм для стаціонарної коробки) – доплата (CPL 0,2, AquaStop ST CPL і PREMIUM – доплата)
- Лиштва і чверть-лиштва¹⁾
- Доступні бічні та верхні панелі, що приклеюються до стіни (лише для регульованої коробки та лиштви 8 см) – доплата
- Вкорочення дверей з дерев'яною коробкою до 8 см кожен 1 см або продукт за стандартом CZ – доплата
- Є можливість виготовлення коробки та порогу з твердої деревини до діапазону 500-520 мм – доплата за кожні 2 см, починаючи з діапазону 400-420 мм
- Зміна діапазону на +20 мм (доступно у діапазонах від 100-120 мм до 280-300 мм)¹⁾ – доплата

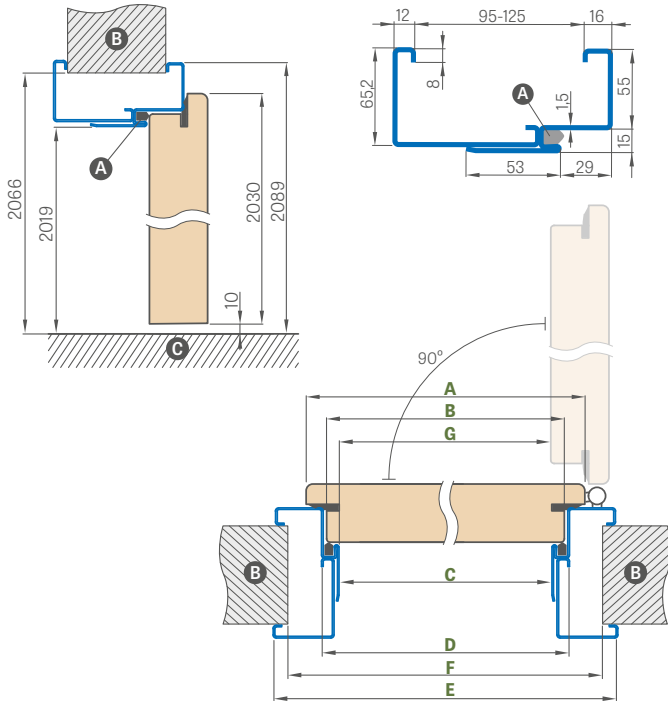
¹⁾ недоступно у коробці AquaStop

СТАЛЕВІ ДВЕРНІ КОРОБКИ

HERSE SET, HERSE MAX SET

СТАЛЕВА РЕГУЛЬОВАНА (ОБХОПЛЮЮЧА) КОРОБКА HERSE SET

зварена та пофарбована по RAL 9003, 9010, 9016, 8003, 8017, 7016, 7022, 9005, 7047, 1001



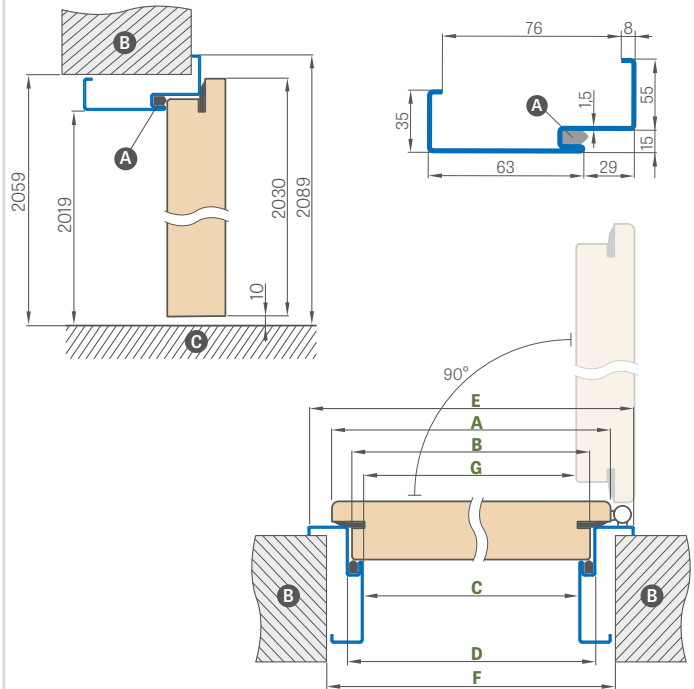
Ширина дверей	A	B	C	D	E	F	G
„80N”	804	777	761	791	901	855	756
„80”	844	817	801	831	941	895	796
„90ES”	948	921	905	935	1045	999	900
„100”	1044	1017	1001	1031	1141	1095	996

«90ES» – інвестиційна ширина для СТАЛЕВОЇ КОРОБКИ

Діапазон регулювання мін.-макс (мм)	«80N», «80», «90ES»	„100” ¹⁾
95-125		
125-155		
155-185		
185-215		
215-245		
245-275		
275-305		

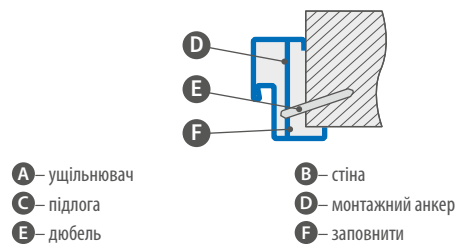
СТАЛЕВА КУТОВА КОРОБКА ВЕЛИКА HERSE SET

зварена та пофарбована по RAL 9003, 9010, 9016, 8003, 8017, 7016, 7022, 9005, 7047, 1001



Ширина дверей	A	B	C	D	E	F	G
„80N”	804	777	761	791	901	841	756
„80”	844	817	801	831	941	881	796
„90ES”	948	921	905	935	1045	985	900
„100”	1044	1017	1001	1031	1141	1081	996

МОНТАЖ КУТОВОЇ КОРОБКИ



- A – ущільнювач
- C – підлога
- E – дюбель
- B – стіна
- D – монтажний анкер
- F – заповнити

ДОПЛАТИ

велика кутова коробка „100”

електро-замок

посилення для дотягувача

підрізання ступки зі сталеву коробку до 6 см кожен 1 см

поріг з нержавіючої сталі

з оцинкованого листового металу

+10%

нетиповий RAL (не включає рідкісні, інтенсивні, перламутрові та металеві кольори)

+10%

RAL



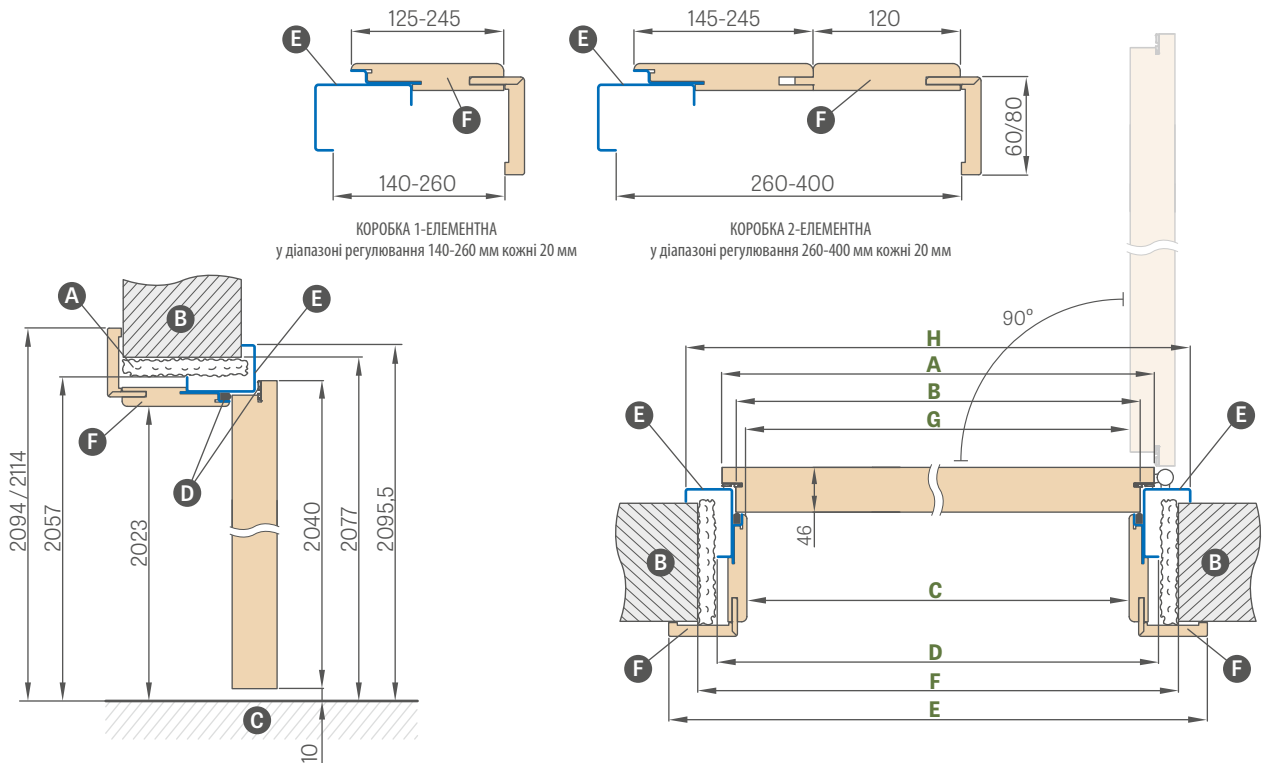
RAL 9003¹⁾ RAL 9010 RAL 9016 RAL 8003 RAL 8017 RAL 7016 RAL 7022¹⁾ RAL 9005¹⁾ RAL 7047 RAL 1001

¹⁾ за доплатою +10%

СТАЛЕВА КОРОБКА UNITED

HERSE SET, HERSE MAX SET

СХЕМА СТАЛЕВОЇ КОРОБКИ UNITED



КОРОБКА 1-ЕЛЕМЕНТНА
у діапазоні регулювання 140-260 мм кожні 20 мм

КОРОБКА 2-ЕЛЕМЕНТНА
у діапазоні регулювання 260-400 мм кожні 20 мм

Ширина дверей	A	B	C	D	E	F	G	H
«80U»	844	817	791,5	859	933,5 / 973,5	899	790	935
«90EU»	960	933	907,5	975	1049,5 / 1089,5	1015	906	1051
«100U»	1044	1017	991,5	1059	1133,5 / 1173,5	1099	990	1135

«90EU» – інвестиційна ширина на СТАЛЕВІЙ КОРОБЦІ UNITED

- A – монтажна піна B – стіна C – підлога D – гумовий ущільнювач
E – сталеві частини пофарбовані в колір RAL F – обклеєна частина MDF

Діапазон регулювання мін.-макс (мм)	СТАЛЕВА КОРОБКА UNITED (сталеві частини пофарбовані в RAL)		
	GREKO	ST CPL і PREMIUM	CPL 0,2
1 елемент	140-160		
	160-180		
	180-200		
	200-220		
	220-240		
	240-260		
2 елементи	260-280		
	280-300		
	300-320		
	320-340		
	340-360		
	360-380		
380-400			

ДОПЛАТИ

електро-замок

посилення для дотягувача

підрізання стулки зі сталевією коробкою united до 6 см кожен 1 см

поріг з нержавіючої сталі вис. 20 мм

з оцинкованого листового металу +10%

нетиповий RAL (не включає рідкісні, інтенсивні, перламутрові та металеві кольори) +10%

RAL



¹⁾ за доплатою +10%

LEDA EI30, EI60

КВАРТИРНІ ВХІДНІ ПРОТИПОЖЕЖНА ДВЕРІ ВИГОТОВЛЕНІ ЗА ТЕХНОЛОГІЄЮ HALSPAN



СТУЛКА З РЕГУЛЬОВАНОЮ СТАЛЕВОЮ КОРОБКОЮ (ОБХОПЛЮЮЧОЮ)

Діапазон регулювання мін.-макс (мм)	студка LEDA EI30 + РЕГУЛЬОВАНА СТАЛЕВА КОРОБКА			студка LEDA EI60 + РЕГУЛЬОВАНА СТАЛЕВА КОРОБКА		
	„80”	„90ES”	„100”	„80”	„90ES”	„100”
95-125						
125-155						
155-185						
185-215						
215-245						
245-275						
275-305						

«90ES» – інвестиційна ширина для СТАЛЕВОЇ КОРОБКИ

СТУЛКА З ВЕЛИКОЮ КУТОВОЮ СТАЛЕВОЮ КОРОБКОЮ

студка LEDA EI30 + ВЕЛИКА КУТОВА СТАЛЕВА КОРОБКА			студка LEDA EI60 + ВЕЛИКА КУТОВА СТАЛЕВА КОРОБКА		
„80”	„90ES”	„100”	„80”	„90ES”	„100”

«90ES» – інвестиційна ширина для СТАЛЕВОЇ КОРОБКИ


СТУЛКА З СТАЦІОНАРНОЮ ДЕРЕВ'ЯНОЮ КОРОБКОЮ

студка LEDA EI30 + СТАЦІОНАРНА ДЕРЕВ'ЯНА КОРОБКА			студка LEDA EI60 + СТАЦІОНАРНА ДЕРЕВ'ЯНА КОРОБКА		
„80”	„90E”	„100”	„80”	„90E”	„100”

GREKO



PREMIUM



НОВИНКА

CPL



НОВИНКА

1) біле гладке облицювання, що імітує пофарбовану поверхню
 2) спеціальне покриття **AntiFinger** що обмежує забруднення та сліди від відбитків пальців
 3) у комплектації КОРОБКА виготовляється у декорі ДУБ NATUR PREMIUM
 4) до закінчення запасів

ЗАГАЛЬНА ІНФОРМАЦІЯ

Противопожежні, димозахисні та акустичні функції забезпечує лише монтаж повного комплексу, який містить: протипожежну дверну стулку (заводське оснащення: ущільнювачі, замок, завіси, випадаючий поріг), коробку, дотягувач, а також серцевину і ручку, що відповідають вимогам Польського стандарту. Акустична ізоляція дверей системи HALSPAN з випадаючим порогом згідно з PN-B-02151-03:1999 становить $R_w=32$ dB. Стулки продаємо виключно в комплекті з дерев'яною або сталеву дверною коробкою.

КОНСТРУКЦІЯ

- заповнення спеціалізованою плитою HALSPAN товщиною 44 мм для типу EI30 та 54 мм для EI60
- загальна товщина стулки 50 мм для EI30 та 60 мм для EI60
- каркас з хвойної деревини
- вогнестійкий ущільнювач і ущільнювач, що розширюється та димонепроникний
- випадаючий поріг
- прозоре вогнестійке скло, ширина скла є сталюю (незалежною) від ширини стулки.

ОЗДОБЛЕННЯ

- кромка стулки виконана за технологією STANDARD (у ламінатах CPL 0,2 і 0,7) обклеєна кромкою ABS лише в кольорі стулки або за доплатою стандартною чорною кромкою
- вставки (інтарсія) колір: шліфувана сталь, чорний, шліфоване золото та ДУБ CLASSIC CPL шириною 8 мм або 50 мм врівень з площиною стулки, розташовані з обох сторін стулки. Стосується лише LEDA повних. Види інтарсії показані на стор. 100-107
- інтарсія з обох сторін присутня лише на глухій стулці, а у двостулкових — на активній
- кромка обклеєна кромкою в кольорі стулки або опціонально в чорному глянцевому кольорі (у декорі ДУБ NATUR ПОПЕРЕЧНИЙ PREMIUM кромка чорна з поперечною структурою)
- бічні та верхні панелі приклеюються до стіни (лише при монтажі з лиштвою 8 см) – стор. 156

ФУРНИТУРА

- чотири петлі $\varnothing 16$ для LEDA EI30 з регулюванням у трьох площинах (дерев'яна дверна коробка)
- чотири петлі $\varnothing 20$ для LEDA EI60 з регулюванням у трьох площинах (дерев'яна дверна коробка)
- чотири трьохелементні петлі $\varnothing 15$ для LEDA EI30 та EI60 з регулюванням 2D (сталева дверна коробка)
- замок під серцевину патентного типу
- дотягувач за доплатою

ДВЕРНІ КОРОБКИ

- дерев'яна протипожежна стаціонарна коробка
- вогнестійкий ущільнювач
- регульована накідна пластина
- сталева регульована, велика кутова або стаціонарна зварна у кольорах RAL 9003, 9010, 9016, 8003, 8017, 7016, 7022, 7047, 1001
- сталева дверна коробка виготовлена з чорного листового металу товщиною 1,5 мм, пофарбована порошково у колір RAL, зварена по кутах, має посилення для дотягувача у стандарті.

ДОПЛАТИ

важільний протипожежний дотягувач
у кольорах: срібний, чорний, білий, коричневий

рейковий протипожежний дотягувач
(тільки для коробки без облицювання або з облицюванням з лиштвою на кліпсі)
у кольорах: срібний, чорний, білий, коричневий

протипожежна вентиляційна решітка

ручка JOWISZ INOX, довга накладка, серцевина, стор. 147

серцевина 30/40 (EI30) або 30/50 (EI60) (срібна)

протипожежний вічко, колір хром сатин

металеві накладки на петлі (матовий хром, чорні)²⁾

петля пофарбована у чорний колір⁴⁾

верхній протипожежний замок із засувкою та ригелем

оздоблення кромки стулки чорне

монтаж для EI30 від 100 до 460 та
монтаж для EI60 від 120 до 480 з кроком 40 мм
монтаж двостулкових дверей

протипожежний електрозамок аварійний³⁾ (стандартний) 12/24V (не стосується сталеві коробки)

нестандартний RAL у сталевій коробці (не включає інтенсивні, перламутрові та металеві кольори)

виготовлення сталеві коробки з оцинкованого листового металу

EI30

доплати тип скління 3
доплати тип скління 4
доплати тип скління 5, 7
доплати тип скління 6, 8

EI60

доплати тип скління 4
доплати тип скління 6, 8

інтарсія LUX; варіанти на вибір стор. 100-107 (з обох сторін лише на глухій стулці, а у двостулкових — на активній)

ламініат CPL 0,2 (для дверей без облицювання)

ламініат CPL 0,7 (для дверей без облицювання)

лиштва з кліпсами¹⁾ (лиштва з кліпсами дозволяє збільшити діапазон регулювання на 20 мм)

доплата за стулку «110»

бічні та верхні панелі приклеюються до стіни (лише при монтажі з лиштвою 8 см)

¹⁾ у монтажі лиштва з кліпсою входить у вартість

²⁾ неможливо використати накладки при дверях зі сталеву коробкою

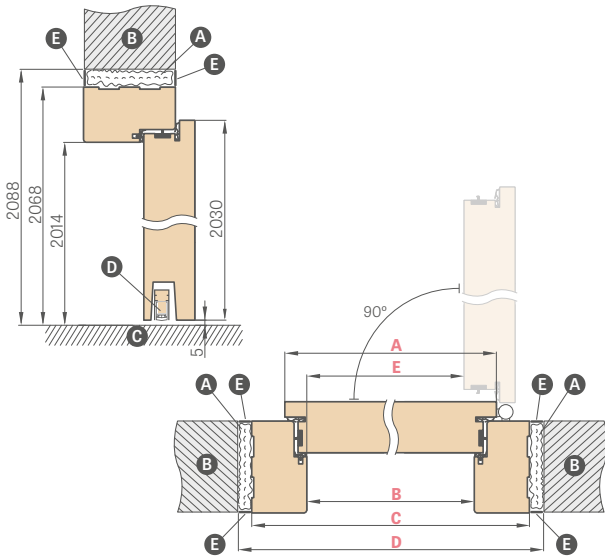
³⁾ неможливо використати ЕДЕКТРО-ЗАМОК у двостулкових дверях

⁴⁾ доступно лише для сталеві коробки

LEDA EI30, EI60

ОДНОСТУЛКОВІ

СТАЦІОНАРНА КОРОБКА ДЕРЕВ'ЯНА



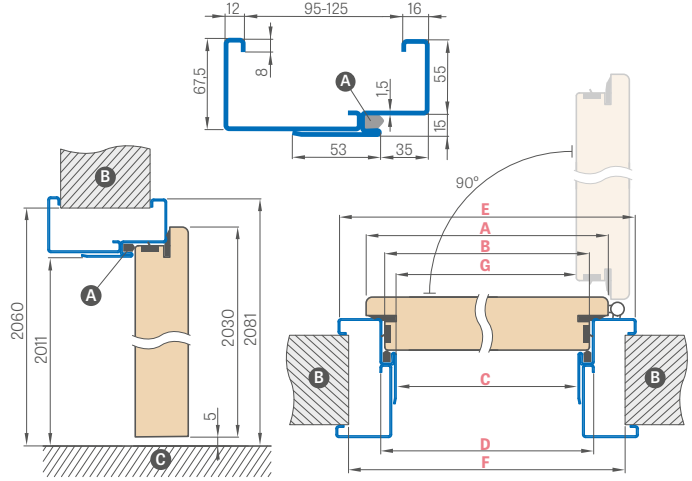
Ширина дверей	A	B	C	D	E
„80”	860	817	925	955	805
„90E”	960	917	1025	1055	905
„100”	1060	1017	1125	1155	1005
«110»	1160	1117	1225	1255	1105

- A** – мінеральна вата
- B** – стіна
- C** – підлога
- D** – випадаючий поріг
- E** – штукатурна суміш

«90E» – інвестиційна ширина

РЕГУЛЬОВАНА СТАЛЕВА КОРОБКА (ОБХВАТНА) ПРОТИПОЖЕЖНА

зварена та пофарбована по RAL 9003, 9010, 9016, 8003, 8017, 7016, 7022, 9005, 7047, 1001



Ширина дверей	A	B	C	D	E	F	G
„80”	860	834	813	843	953	910	802
„90ES”	960	934	913	943	1053	1010	902
„100”	1060	1034	1013	1043	1153	1110	1002
«110»	1160	1134	1113	1143	1253	1210	1102

«90ES» – інвестиційна ширина для СТАЛЕВОЇ КОРОБКИ

ПЕРЕРІЗ ПРОТИПОЖЕЖНОЇ КОРОБКИ З ОБЛАШТУВАННЯМ СТІНИ ТА ЛИШТВОЮ З КЛІПСОЮ

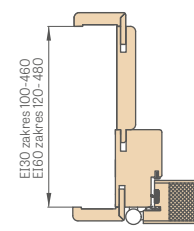


НОВИНКА

Листва з кліпсою дозволяє збільшити діапазон регулювання на 20 мм.

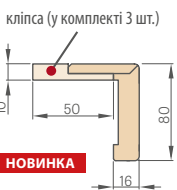
кліпса

ПЕРЕРІЗ ПРОТИПОЖЕЖНОЇ КОРОБКИ З БАЗОВИМ ОБЛАШТУВАННЯМ СТІНИ

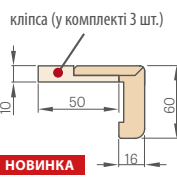


EI60 zakres 100-460
EI60 zakres 120-480

ЛИШТВА 6 см і 8 см з кліпсами

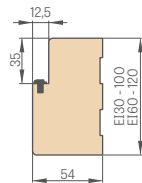


НОВИНКА



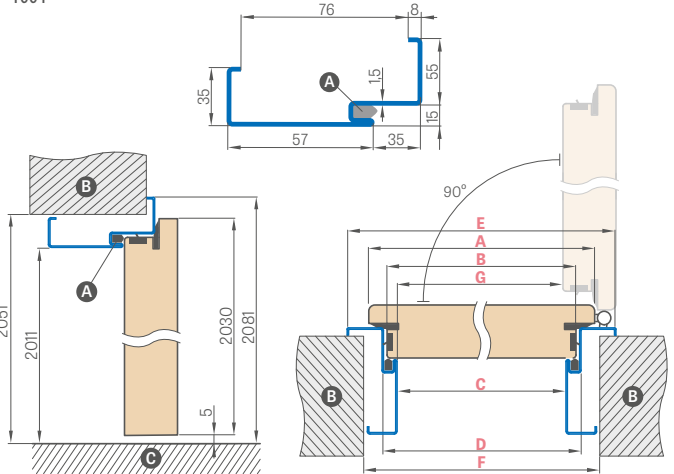
НОВИНКА

ПЕРЕРІЗ СТАЦІОНАРНОЇ ПРОТИПОЖЕЖНОЇ КОРОБКИ



ВЕЛИКА КУТОВА СТАЛЕВА КОРОБКА ПРОТИПОЖЕЖНА

зварена та пофарбована по RAL 9003, 9010, 9016, 8003, 8017, 7016, 7022, 9005, 7047, 1001



Ширина дверей	A	B	C	D	E	F	G
„80”	860	834	813	843	953	890	802
„90ES”	960	934	913	943	1053	990	902
„100”	1060	1034	1013	1043	1153	1090	1002
«110»	1160	1134	1113	1143	1253	1190	1102

ДОТЯГУВАЧ НАПРЯМНА ¹⁾



ДОТЯГУВАЧ ВАЖИЛЬНИЙ



¹⁾ дотягувач напрямної використовувати лише для стаціонарної коробки або для монтажу з використанням листви з кліпсою

²⁾ за доплатою +10%

RAL



RAL 9003²⁾ RAL 9010 RAL 9016 RAL 8003 RAL 8017 RAL 7016 RAL 7022²⁾ RAL 9005²⁾ RAL 7047 RAL 1001

LEDA EI30, EI60

ДВОСТУЛКОВІ



LEDA 3 «90E» + пасивна стулка «60»

LEDA 6 «90E» + пасивна стулка «80»

LEDA 4 «90E» + добірна панель «40»

LEDA EI30 та EI60 ДВОСТУЛКОВІ

- Двостулкові двері виготовляються на основі моделей LEDA EI30 та EI60 з відповідними характеристиками: колір, оздоблення (СТАНДАРТ);
- Пасивна стулка доступна у версіях:
 - глуха у ширинах «60», «70», «80»
 - засклені типу 5, 6, 7, 8 для EI30 та засклені типу 6 і 8 для EI60
- Добірна панель доступна у ширинах «30», «40» та «50» і в кожному варіанті є глухою гладкою стулкою;
- Пасивна стулка та добірна панель оснащені дверними шпінгалетами та зачепами, не мають притворних планок.

ДОСТУПНІ ВАРІАНТИ ШИРИНИ АКТИВНИХ СТУЛОК ЗАЛЕЖНО ВІД ТИПУ ПРОТИПОЖЕЖНИХ ДВЕРЕЙ

LEDA EI30 EI60 80 90E 100	LEDA тип скління 3 EI30 90E 100	LEDA тип скління 4 EI30 EI60 90E 100	LEDA тип скління 5 EI30 80 90E 100
LEDA тип скління 6 EI30 EI60 80 90E 100	LEDA тип скління 7 EI30 80 90E 100	LEDA тип скління 8 EI30 EI60 80 90E 100	

ДОСТУПНІ ВАРІАНТИ ШИРИНИ ПАСИВНИХ СТУЛОК ЗАЛЕЖНО ВІД ТИПУ ПРОТИПОЖЕЖНИХ ДВЕРЕЙ.

LEDA EI30 EI60 60 70 80	LEDA тип скління 5 EI30 70 80	LEDA тип скління 6 EI30 EI60 70 80
LEDA тип скління 7 EI30 70 80	LEDA тип скління 8 EI30 EI60 70 80	

ЦІНА ДВОСТУЛКОВИХ ДВЕРЕЙ

Сума, що складається з :

- активна частина = ціна одноствулкових глухих дверей плюс можливі доплати як для одноствулкових дверей
- пасивна частина = ціна за повну версію (також додаткова секція) плюс можливі доплати як у одноствулкових дверях

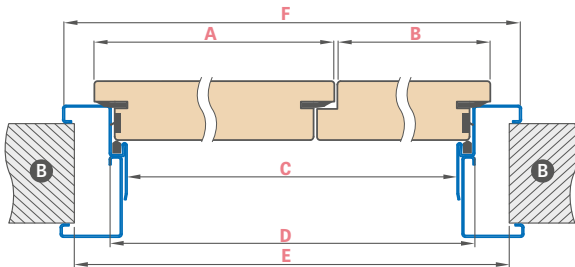
ДОСТУПНІ ВАРІАНТИ ШИРИНИ СТУЛОК

активна стулка **80 90E 100** + пасивна стулка **60 70 80**
 активна стулка **80 90E 100** + повна гладка додаткова секція **30 40 50**

	ПРОТИПОЖЕЖНІ ДВОСТУЛКОВІ ДВЕРІ ДЕРЕВ'ЯНА КОРОБКА							
	«110»	«120»	«130»	«140»	«150»	«160»	«170»	«180»
A Ширина активної стулки	860	860 960	860 960 1060	860 960 1060	860 960 1060	860 960 1060	960 1060	1060
B Ширина пасивної стулки або додаткової секції	347	447 347	547 447 347	647 547 447	747 647 547	847 747 647	847 747	847
C Ширина у світлі дверної коробки	1170	1270	1370	1470	1570	1670	1770	1870
F Зовнішня ширина дверної коробки	1278	1378	1478	1578	1678	1778	1878	1978
E Ширина отвору в стіні	1310	1410	1510	1610	1710	1810	1910	2010

РЕГУЛЬОВАНА СТАЛЕВА КОРОБКА (ОБХВАТНА) ПРОТИПОЖЕЖНА

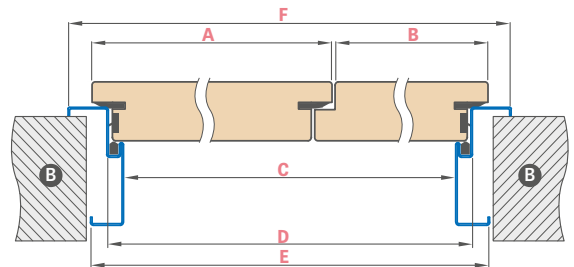
зварена та пофарбована у RAL 9003, 9010, 9016, 8003, 8017, 7016, 7022, 7047, 1001



Ширина дверей	A	B	C	D	E	F
«110»	860	347	1166	1196	1270	1306
«120»	860 960	447 347	1266	1296	1370	1406
«130»	860 960 1060	547 447 347	1366	1396	1470	1506
«140»	860 960 1060	647 547 447	1466	1496	1570	1606
«150»	860 960 1060	747 647 547	1566	1596	1670	1706
«160»	860 960 1060	847 747 647	1666	1696	1770	1806
«170»	960 1060	847 747	1766	1796	1870	1906
«180»	1060	847	1866	1896	1970	2006

ВЕЛИКА КУТОВА СТАЛЕВА КОРОБКА ПРОТИПОЖЕЖНА

зварена та пофарбована у RAL 9003, 9010, 9016, 8003, 8017, 7016, 7022, 7047, 1001



Ширина дверей	A	B	C	D	E	F
«110»	860	347	1166	1196	1236	1306
«120»	860 960	447 347	1266	1296	1336	1406
«130»	860 960 1060	547 447 347	1366	1396	1436	1506
«140»	860 960 1060	647 547 447	1466	1496	1536	1606
«150»	860 960 1060	747 647 547	1566	1596	1636	1706
«160»	860 960 1060	847 747 647	1666	1696	1736	1806
«170»	960 1060	847 747	1766	1796	1836	1906
«180»	1060	847	1866	1896	1936	2006



ФУРНИТУРА

РУЧКИ ДЛЯ СТУЛОК З ПЛИТИ ТА КАРКАСНИХ СТУЛОК

НОВИНКА

ручки **NOVA CLICK**, **TOPAZ CLICK**

нержавіюча сталь, чорний мат



NOVA CLICK
нержавіюча сталь



NOVA CLICK
чорний мат



TOPAZ CLICK
нержавіюча сталь



TOPAZ CLICK
чорний мат

Ручки **NOVA CLICK** і **TOPAZ CLICK** доступні у версіях **ЛІВА** та **ПРАВА**, деталі на стор. 149

НОВИНКА

ручка **CORONA TIME SLIM R**

матова латунь, gunmetal, чорний мат



CORONA TIME SLIM R
матова латунь



CORONA TIME SLIM R
gunmetal



CORONA TIME SLIM R
чорний мат



РУЧКА КЛАСУ
PREMIUM

НОВИНКА

ручка **CORONA IMPERA RT**

хром глянцевий, хром матовий щіткою, мідь глянцева, нікель матовий щіткою, чорний мат, білий мат



CORONA IMPERA RT
хром глянцевий



CORONA IMPERA RT
хром матовий щіткою



CORONA IMPERA RT
мідь глянцева





CORONA IMPERA RT
нікель матовий щіткою



CORONA IMPERA RT
чорний мат



CORONA IMPERA RT
білий мат



РУЧКА КЛАСУ
PREMIUM

РУЧКИ ДЛЯ СТУЛОК З ПЛИТИ ТА КАРКАСНИХ СТУЛОК



НОВИНКА

ручка **CORONA ARROW R**

хром глянцевий, хром матовий щіткою, білий мат, чорний мат



CORONA ARROW R
хром глянцевий




CORONA ARROW R
хром матовий щіткою



CORONA ARROW R
чорний мат



CORONA ARROW R
білий мат



НОВИНКА

ручка **CORONA ARROW Q**

хром глянцевий, хром матовий щіткою, білий мат, чорний мат



CORONA ARROW Q
хром глянцевий




CORONA ARROW Q
хром матовий щіткою



CORONA ARROW Q
чорний мат



CORONA ARROW Q
білий мат



НОВИНКА

ручка **CORONA MOON R SLIM**

хром глянцевий, чорний мат, латунь глянцева, матова латунь



CORONA MOON R SLIM
хром глянцевий



CORONA MOON R SLIM
чорний мат



CORONA MOON R SLIM
латунь глянцева



CORONA MOON R SLIM
матова латунь





РУЧКИ ДЛЯ СТУЛОК З ПЛИТИ ТА КАРКАСНИХ СТУЛОК

НОВИНКА

ручки **QUANTA FIT, DIVA FIT, ZOJA FIT, TORA FIT** (престижна накладка товщиною 6 мм)

Metal-Bud

PRODUCENT KLAMEK

хром глянцевий, нікель шліфований, латунь шліфована, чорний мат



TORA FIT
чорний мат



DIVA FIT
нікель шліфований



DIVA FIT
латунь шліфована



DIVA FIT
чорний мат



ZOJA FIT
нікель шліфований



ZOJA FIT
латунь шліфована




ZOJA FIT
чорний мат



QUANTA FIT
хром глянцевий




QUANTA FIT
нікель шліфований



QUANTA FIT
латунь шліфована



QUANTA FIT
чорний мат



ручка **BELLA SLIM KWADRAT** (престижна накладка товщиною 6 мм)

хром глянцевий, хром шліфований матовий, латунь глянцева, латунь сатин, чорний мат

Metal-Bud

PRODUCENT KLAMEK



BELLA SLIM квадрат
хром глянцевий



BELLA SLIM квадрат
хром матовий щіткою





BELLA SLIM квадрат
латунь глянцева



BELLA SLIM квадрат
латунь сатин



BELLA SLIM квадрат
чорний мат



РУЧКА КЛАСУ
PREMIUM

РУЧКИ ДЛЯ СТУЛОК З ПЛИТИ ТА КАРКАСНИХ СТУЛОК

ручка **CUBE SLIM** (престижна накладка товщиною 6 мм)


Metal-Bud

PRODUCENT KLAMEK


хром гляцевий, хром шліфований матовий, латунь глянцева, латунь сатин, чорний мат



CUBE SLIM
хром гляцевий



CUBE SLIM
хром матовий щіткою




CUBE SLIM
латунь глянцева



CUBE SLIM
латунь сатин



CUBE SLIM
чорний мат




РУЧКА КЛАСУ
PREMIUM

ручка **CUBE**

Metal-Bud

PRODUCENT KLAMEK

хром гляцевий, хром шліфований матовий, нікель шліфований матовий, чорний мат



CUBE
хром гляцевий





CUBE
хром матовий щіткою



CUBE
нікель шліфований матовий



CUBE
чорний мат



РУЧКА КЛАСУ
PREMIUM

ручка **CUBE PREMIUM**

Metal-Bud

PRODUCENT KLAMEK

хром гляцевий, хром шліфований матовий, нікель шліфований матовий, чорний мат



CUBE PREMIUM
хром гляцевий





CUBE PREMIUM
хром матовий щіткою



CUBE PREMIUM
нікель шліфований матовий



CUBE PREMIUM
чорний мат



РУЧКА КЛАСУ
PREMIUM



РУЧКИ ДЛЯ СТУЛОК З ПЛИТИ ТА КАРКАСНИХ СТУЛОК

НОВИНКА

ручки **OLIWIA R**, **LAURA R** накладка classic

Metal-Bud

PRODUCENT KLAMEK

хром глянцевий, чорний мат, латунь глянцева



OLIWIA R
хром глянцевий



OLIWIA R
чорний мат



OLIWIA R
латунь глянцева



LAURA R
хром глянцевий



LAURA R
чорний мат



LAURA R
латунь глянцева



НОВИНКА

ручка **JULIA R**

Metal-Bud

PRODUCENT KLAMEK

хром глянцевий, чорний мат, латунь глянцева



JULIA R
хром глянцевий



JULIA R
чорний мат



JULIA R
латунь глянцева



НОВИНКА

ручки **NOVA** та **JOWISZ**


Metal-Bud

PRODUCENT KLAMEK

латунь матова PVD, чорний мат



NOVA
латунь матова PVD



NOVA
чорний мат



JOWISZ
чорний мат

НОВИНКА



РУЧКИ ДЛЯ СТУЛОК З ПЛИТИ ТА КАРКАСНИХ СТУЛОК

НОВИНКА

ручка RUMBA K FIT

латунь матова

Metal-Bud

PRODUCENT KLAMEK



RUMBA K FIT
латунь матова



НОВИНКА

ручка LUNA SLIM PREMIUM KWADRAT

хром глянцевий, хром шліфований матовий, латунь глянцева, чорний мат

Metal-Bud


PRODUCENT KLAMEK



LUNA SLIM квадрат
хром глянцевий



LUNA SLIM квадрат
хром матовий щіткою



LUNA SLIM квадрат
латунь глянцева



LUNA SLIM квадрат
чорний мат



РУЧКА КЛАСУ
PREMIUM

НОВИНКА

ручки BELLA SLIM OKRĄGŁA, LUNA SLIM PREMIUM OKRĄGŁA (престижна накладка товщиною 6 мм)

хром глянцевий, хром шліфований матовий, латунь глянцева, латунь сатин, чорний мат

Metal-Bud

PRODUCENT KLAMEK



BELLA SLIM округла
хром глянцевий



BELLA SLIM округла
хром матовий щіткою



BELLA SLIM округла
латунь глянцева



BELLA SLIM округла
латунь сатин



BELLA SLIM округла
чорний мат



LUNA SLIM округла
хром глянцевий





LUNA SLIM округла
хром матовий щіткою



LUNA SLIM округла
латунь глянцева



LUNA SLIM округла
чорний мат



РУЧКА КЛАСУ
PREMIUM

РУЧКИ ДЛЯ СТУЛОК З ПЛИТИ ТА КАРКАСНИХ СТУЛОК

ручки **DECO** структурна, **IBIZA**, **LINEA**, **TREND**

хром гляцевий, нікель сатин, графіт/хром, білий мат, чорний мат

Metal-Bud

PRODUCENT KLAMEK



DECO
декор ДУБ СЕРЕДНІЙ GREKO



DECO
декор ЧОРНИЙ



DECO
декор БІЛИЙ GREKO



DECO
декор СОНОМА GREKO



DECO
декор ГОРІХ GREKO



DECO
декор ДУБ GREKO



IBIZA
хром гляцевий



IBIZA
графіт / хром



IBIZA
сатиновий нікель



IBIZA
білий мат



IBIZA
чорний мат



LINEA
хром гляцевий



LINEA
графіт / хром



LINEA
сатиновий нікель




TREND
сатиновий нікель



TREND
графіт / хром



TREND
хром гляцевий



РУЧКИ ДЛЯ СТУЛОК З ПЛИТИ ТА КАРКАСНИХ СТУЛОК

НОВИНКА

ручки QUBIK, BARCELONA, RUMBA K

Metal-Bud

нікель velvet, хром глянцевий, білий матовий, чорний матовий, латунь глянцева, нікель шліфований


PRODUCENT KLAMEK



QUBIK
нікель velvet



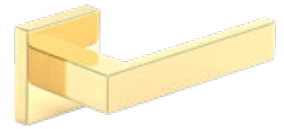
QUBIK
хром глянцевий



QUBIK
білий мат



QUBIK
чорний мат



QUBIK
латунь глянцева



BARCELONA
нікель velvet



BARCELONA
хром глянцевий



BARCELONA
чорний мат





BARCELONA
нікель шліфований



RUMBA K
чорний мат

НОВИНКА



НОВИНКА

ручка SCALA RT SLIM

Metal-Bud

сатиновий нікель, сатинова латунь, чорний матовий

PRODUCENT KLAMEK



SCALA RT SLIM
сатиновий нікель



SCALA RT SLIM
латунь сатин



SCALA RT SLIM
чорний мат



НОВИНКА

ручка ELEGANZA K FIT

Metal-Bud

чорний мат

PRODUCENT KLAMEK



ELEGANZA K FIT
чорний матовий, золота вставка



ELEGANZA K FIT
чорний матовий, мідна вставка




РУЧКИ ДЛЯ СТУЛОК З ПЛИТИ ТА КАРКАСНИХ СТУЛОК

НОВИНКА

ручка **MONDO**
сатиновий нікель

Metal-Bud

PRODUCENT KLAMEK



MONDO
сатиновий нікель



ручка **ERKADO**
чорний мат

Metal-Bud

PRODUCENT KLAMEK



ТОПАЗ
чорний матовий



ручки **ERKADO**
нержавіюча сталь

Metal-Bud

PRODUCENT KLAMEK




SAPHIRE inox



SUPRA кругла inox



PROXIMA кругла inox




ТОПАЗ inox



METRO inox




PROXIMA квадрат inox



NOVA кругла inox



ONYX inox



NOVA квадрат inox



JOWISZ inox



ROMA inox



накладка на серцевину inox



накладка під ключ inox



накладка для с/в inox



накладка на серцевину inox



накладка під ключ inox



накладка для с/в inox

РУЧКИ ДЛЯ СТУЛОК З ПЛИТИ ТА КАРКАСНИХ СТУЛОК

НОВИНКА

ручки CAMILA

Metal-Bud

сатиновий хром, чорний матовий

PRODUCENT KLAMEK



НОВИНКА



НОВИНКА



CAMILA
сатиновий хром

CAMILA
чорний мат

РУЧКИ ДЛЯ СТУЛОК З ПЛИТИ ТА КАРКАСНИХ СТУЛОК НА ДОВГІЙ НАКЛАДЦІ

Ручки на довгій накладці не використовуються для безфальцевих дверей (відстань стор. 153)

НОВИНКА

ручки BLANKA, CAMILA, JULIA, LUNA довга накладка

Metal-Bud

сатиновий хром, глянцева латунь

PRODUCENT KLAMEK



BLANKA сатиновий хром



НОВИНКА

CAMILA сатиновий хром



JULIA блискуча латунь



LUNA блискуча латунь

ручки JOWISZ INOX довга накладка (накладка товщиною 10 мм), міжосьова відстань 72 мм

РУЧКА ДОЗВОЛЕНА ДЛЯ ВИКОРИСТАННЯ У ДВЕРЯХ ПРОТИПОЖЕЖНА LEA EI30 ТА EI 60, А ТАКОЖ ВХІДНИХ

Metal-Bud

PRODUCENT KLAMEK

нержавіюча сталь інвестиційна або чорний



JOWISZ INOX
накладка під ключ
нержавіюча сталь
чорний



JOWISZ INOX
накладка для с/в
нержавіюча сталь
чорний



JOWISZ INOX
накладка на серцевину
нержавіюча сталь
чорний



JOWISZ INOX
накладка, економічний замок
нержавіюча сталь
чорний

ручки TOPAZ INOX довга накладка (накладка товщиною 10 мм), міжосьова відстань 72 мм

нержавіюча сталь

Metal-Bud

PRODUCENT KLAMEK



TOPAZ INOX
накладка під ключ



TOPAZ INOX
накладка для с/в



TOPAZ INOX
накладка на серцевину



TOPAZ INOX
накладка, економічний замок

РУЧКИ ДЛЯ СТУЛОК З ПЛИТИ ТА КАРКАСНИХ СТУЛОК НА ДОВГІЙ НАКЛАДЦІ
 Ручки на довгій накладці не використовуються для безфальцевих дверей (відстань стор. 153)

ручки **ASTRA, SYDNEY** та **QUBIK** довга накладка, міжосьова відстань 72 мм

Metal-Bud

PRODUCENT KLAMEK

нікель, патина, чорний мат



ASTRA
нікель, патина
накладка під ключ



SYDNEY
нікель, патина
накладка під ключ



QUBIK довга накладка
чорний мат
накладка під ключ



ASTRA та SYDNEY

нікель, патина
накладка для с/в



ASTRA

нікель, патина
накладка на серцевину



ASTRA

нікель, патина
накладка, економний замок



QUBIK

чорний мат
накладка на серцевину, ключ



QUBIK

чорний мат
накладка для с/в

РУЧКИ ДЛЯ СТУЛОК HERSE SET, HERSE LUX SET, HERSE MAX SET

ручки **ERKADO BONN** та **ESSEN**¹⁾ (накладка товщиною **ESSEN** – 10 мм, **BONN** – 8 мм), міжосьова відстань 72 мм
 ручка **ERKADO SMART** міжосьова відстань 72 мм та 92 мм

Metal-Bud

PRODUCENT KLAMEK



інох plus



патина



чорний мат



BONN

розета, ручка-тримач (стаціонарний)



сатиновий нікель



патина



чорний мат

ESSEN¹⁾



НОВИНКА

ручка **ERKADO SMART**

НОВИНКА

ручки **CERTUS, CERTUS RC2 та RC3**

міжосьова відстань 72 мм для дверей HERSE або 92 мм для дверей FORTECA
 товщина накладки: **CERTUS** – 9 мм/9 мм, **RC2** – 12 мм/9 мм, **RC3** – 15 мм/9 мм

Metal-Bud

PRODUCENT KLAMEK



верхня накладка **CERTUS**
інох, ЧОРНИЙ STR



верхня накладка **CERTUS RC2**
інох, ЧОРНИЙ STR



верхня накладка **CERTUS RC3**
інох, ЧОРНИЙ STR



CERTUS
інох, ЧОРНИЙ STR



CERTUS RC2
інох, ЧОРНИЙ STR



CERTUS RC3
інох, ЧОРНИЙ STR

¹⁾ ручки та розети ESSEN не можна використовувати для рейкового замка

ТЕХНІЧНА ІНФОРМАЦІЯ

НАПРЯМКИ ВІДКРИВАННЯ ДВЕРЕЙ



Чи знаєш, як відрізнити праві двері від лівих? Це ключове рішення для комфорту і функціональності твого дому. Ось кілька порад:

- Стоячи навпроти дверей: стань так, щоб двері відкривалися у твій бік. Якщо петлі зліва – це ліві двері; якщо справа – це праві двері.
- Планування простору: уникай зіткнень з меблями та іншими дверима.
- Функціональність: двері у ванну кімнату завжди відкриваються назовні.

ДВЕРІ ФАЛЬЦЕВІ, БЕЗФАЛЬЦЕВІ, РЕВЕРСИВНІ

НАПРЯМОК ВІДКРИВАННЯ



СЕРЦЕВИНИ



серцевина колір нікель сатин



серцевина з крутилкою колір нікель сатин

Серцевини у системі одного ключа 30/45 + 30G/45
двері, що відкриваються назовні – сріблясті, чорні
Серцевини у системі одного ключа 30/45 + 30/45G
двері, що відкриваються всередину – сріблясті, чорні

СЕРЦЕВИНА	СЕРЦЕВИНА з К/Т
розмір	розмір
26/36	G30/40
30/30	G40/30
30/40	G30/50
30/45	G50/30
30/50	30/45G
20/40	30G/45

РУЧКА NOVA CLICK та TOPAZ CLICK

ВЕРСІЯ ЛІВА
L



ВЕРСІЯ ПРАВА
P

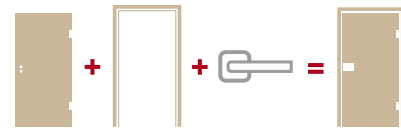
Ручку NOVA CLICK і TOPAZ CLICK у версії ЛІВА використовуємо для:
– правих дверей, що відкриваються назовні
– лівих дверей, що відкриваються всередину

Ручку NOVA CLICK і TOPAZ CLICK у версії ПРАВА використовуємо для:
– правих дверей, що відкриваються всередину
– лівих дверей, що відкриваються назовні

З'ЄДНАННЯ ДВЕРНОЇ КОРОБКИ



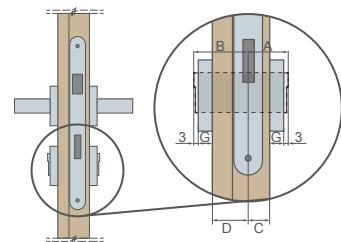
ЯК РОЗРАХУВАТИ ЦІНУ ДВЕРЕЙ



ПОДВІЙНІ ДВЕРІ



ЯК ВИБРАТИ СЕРЦЕВИНУ



Приклад розрахунку розміру серцевини для щитових і каркасних дверей (40мм) при товщині накладки G = 7 мм
 $A/B = (C+G+3) / (D+G+3)$
 $A/B = (15+7+3) / (25+7+3)$
 $A/B = 25/35$

Тип дверей	Товщина стулки	Пропорція встановлення замка в дверях (C/D)	Рекомендований розмір серцевини (A/B) ¹⁾
щитові, каркасні (фальцеві)	40 mm	15/25	26/36
щитові, каркасні (безфальцеві)	40 mm	20/20	30/30
реверсивні	40 mm	15/25	26/36
HERSE	46 mm	15/31	30/45
LEDA EI 30	50 mm	19/31	30/40
LEDA EI 60	60 mm	19/41	30/50
FORTECA RC2 і RC3	46 mm	20/26	30/40, 35/40 ²⁾
LOFT	39 мм (касета)	9/30	20/40

¹⁾ рекомендований розмір серцевини для накладки товщиною 7 мм і зазору від 2 мм до 4 мм
²⁾ для дверей, що відкриваються всередину



ВИДИ ОЗДОБЛЕННЯ ПОВЕРХНІ ДВЕРЕЙ

GREKO

Оздоблення GREKO — це також попередньо імпрегнована фольга, тобто надрукована, а потім захищена лаком із бажаними властивостями. Використання вдосконалених оздоблювальних шарів впливає на стійкість поверхні та гнучкість продукту. Вміст силікону в лаку забезпечує підвищену стійкість фольги.

Оздоблення GREKO виготовлене на основі японської підкладки з високою щільністю, яка не містить смол. Завдяки цьому фольга є екологічною, безпечною для здоров'я людей і навколишнього середовища як у процесі виробництва та використання, так і при утилізації. Не містить: формальдегіду та інших шкідливих речовин.

Те, що відрізняє фольгу GREKO від інших — це унікальний дизайн. Тут представлена висока якість поверхні з ефектом натурального дерева (3D-ефект). Декори майже не відрізняються від справжнього дерева.

ST CPL, CPL 0,2 і CPL 0,7

Оздоблення CPL складається з декоративного шару, просоченого смолами, та нижнього шару, що надає гнучкість. Після процесу ламінування верхній (смоляний) шар твердне, завдяки чому отримує високу стійкість до подряпин і стирання. Йому властива висока стійкість до ударів, стирання, подряпин, а також до високих температур і УФ-випромінювання.

Використання такого типу матеріалу дозволяє експлуатувати двері в так званих «складних» приміщеннях [підвищені температури, вологість або надмірна експлуатація]. Товщина ламінату приблизно: ST CPL — 0,15 мм, CPL 0,2 — 0,2 мм і CPL 0,7 — 0,7 мм. Ламінат CPL 0,7 через свою виняткову твердість використовується лише на площині стулки. Стулки, покриті ламінатами CPL 0,2 і CPL 0,7, мають крайку стулки, виконану з так званого ABS — дуже міцного матеріалу ПВХ.

Оздоблення ST CPL у декорах білий, світло-сірий, капучино, чорний було вдосконалено покриттям AntiFinger, що зменшує забруднення та сліди відбитків пальців. **НОВИНКА**

PREMIUM

Оздоблення PREMIUM — це продукт на основі поліпропілену (PP), тобто матеріалу з дуже високою стійкістю до стирання та подряпин, а також з чудовими візуальними властивостями. Надає дверним стулкам шляхетного вигляду та індивідуального профілю, а також точно імітує натуральне дерево.

Оздоблення PREMIUM вражає не лише своїм виглядом, а й функціональністю, оскільки воно надзвичайно стійке до подряпин, важко займисте та захищене від стирання. Вищезазначені властивості забезпечують, що продукти лінії PREMIUM завдяки своїм характеристикам гарантують багаторічне безпроблемне використання навіть у складних умовах експлуатації.

ЛАК УФ

Поверхня дверей у кольорі ТИТАНОВИЙ УФ фарбується кілька разів сучасним лаком за технологією затвердіння УФ.

Плоскі поверхні на першому етапі захищаються спеціалізованою підкладковою мембраною, а потім двічі фарбуються фарбою світового класу та затверджуються УФ-променями.

Фрезеровані поверхні з технологічних причин не можуть бути захищені мембраною, тому фарбуються тричі та затверджуються УФ-променями.

Автоматичне фарбування (без участі людини) після попереднього сканування забезпечує ідеальну якість поверхні, а затвердіння лаку найсучаснішим методом фіксації ультрафіолетовим випромінюванням (УФ) забезпечує дуже високу механічну стійкість.

ВИДИ ОБРОБКИ КРОМКИ

КРОМКА SOFT

SOFT  **НОВИНКА**

Стулка SOFT не має гострих кромки, що забезпечує її естетичний і сучасний вигляд. Стулка оздоблена покриттям із підвищеною стійкістю до подряпин, що значно покращує її зносостійкість.



КРОМКА СТАНДАРТ

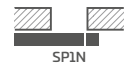
STANDARD 

Полягає в облицюванні плоскої поверхні оздобленням ST CPL товщиною 0,15 мм, CPL 0,2, CPL 0,7, поліпропіленовим оздобленням PREMIUM або оздобленням GREKO. Стулка у технології СТАНДАРТ має гострі кромки, на яких з'єднується верхня плита з крайковим оздобленням, як показано на ескізі. У ламінатах CPL 0,2 і CPL 0,7 це дуже міцне ПВХ-оздоблення, так званий ABS. При цьому спосіб з'єднання оздоблення ідентичний у безфальцевих стулках для розсувних систем і безфальцевих дверей.

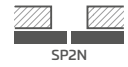


ДОСТУПНІ РІШЕННЯ (стор. 158-169)

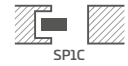
- настінні розсувні системи одностулкові



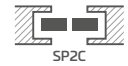
- настінні розсувні системи двостулкові



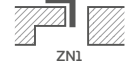
- розсувні системи, що вбудовуються в стіну, одностулкові



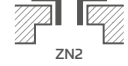
- розсувні системи, що вбудовуються в стіну, двостулкові



- Додаткова система ZN1



- Додаткова система ZN2



- двостулкові двері

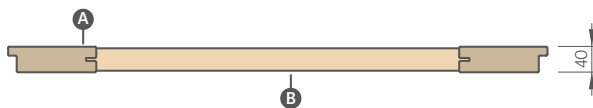
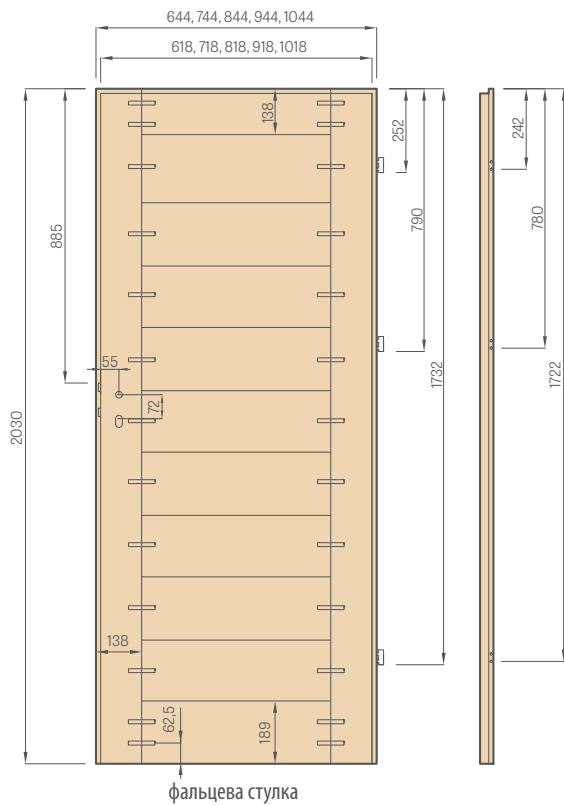


НАБІР ДЛЯ ЧИЩЕННЯ, ОНОВЛЕННЯ ТА РЕГЕНЕРАЦІЇ ПОВЕРХНІ ДВЕРЕЙ ОТТИМО



¹⁾ стосується лише BALDUR 1 у декорі БІЛИЙ ST CPL із заповненням суцільною плиткою

КАРКАСНА СТУЛКА STILE



- A** – каркаси MDF
- B** – поперечини MDF



Стабільна поперечка товщиною 35 мм або 22 мм



Естетичне безрамне скління врізне



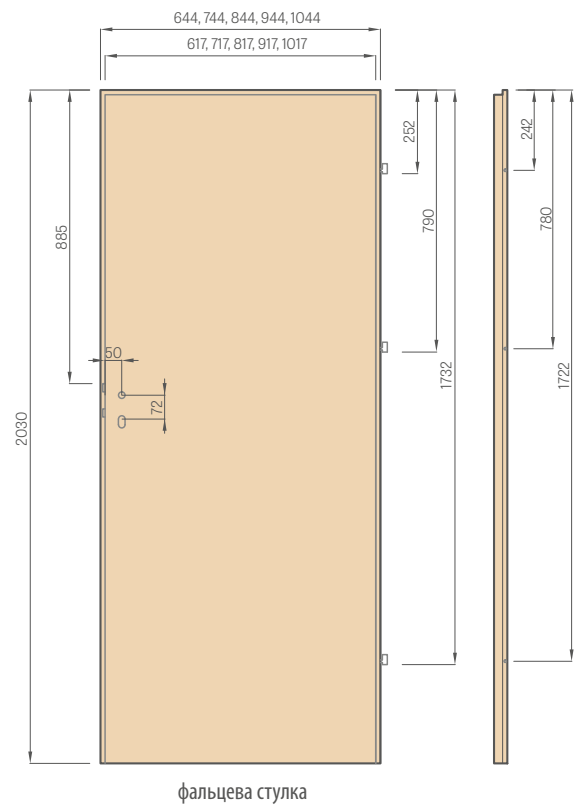
Каркас MDF для покриттів GREKO, PREMIUM і CPL також з покриттям AntiFinger

НОВИНКА

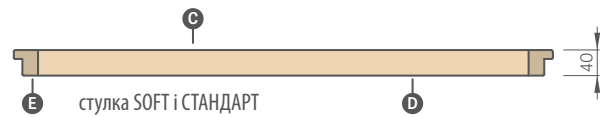


Вертикальний каркас із шарувато клеєної деревини, облицьований плитами HDF і MDF, доступний за доплатою для декорів: БІЛИЙ PREMIUM, ДУБ NATUR PREMIUM, ЯСЕН ГРАФІТОВИЙ PREMIUM, КЛЕН СІРИЙ PREMIUM, ДУБ ST CPL

ЩИТОВА СТУЛКА



стулка HERSE SET



стулка SOFT і СТАНДАРТ



безфальцева стулка

- A** – плита MDF
- B** – ущільнювач
- C** – плита HDF
- D** – заповнення;
- E** – каркаси MDF або дерев'яні в HERSE SET і UNO PREMIUM

ВИДИ ЗАПОВНЕННЯ

стілникове заповнення



заповнення суцільною плитою



Стільникове заповнення і заповнення суцільною плитою стосуються ТІЛЬКИ щитових дверей.

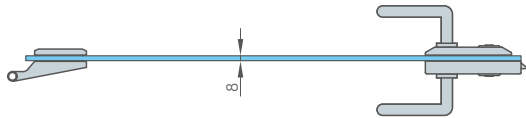
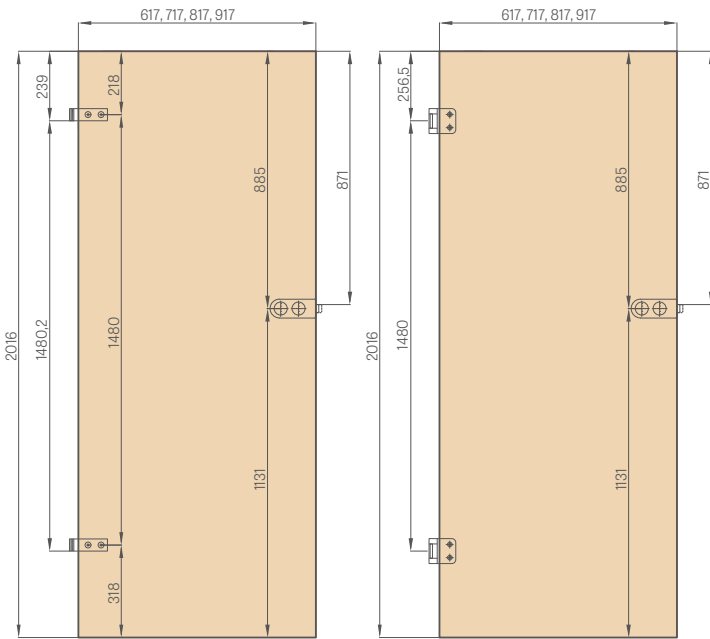
Для щитової стулки безфальцевої та реверсивної із заповненням суцільною плитою, а також стулків розміру «100» і «110» рекомендуємо (за доплатою) додатковий третій завіс.



СКЛЯНА ПАНЕЛЬ GRAF

стандартний завіс

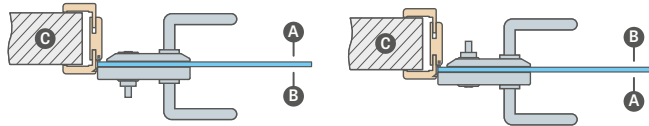
вертикальний завіс



БЛОКУВАННЯ ДЛЯ ВАННОЇ З БОКУ

зовнішньої (Z)

внутрішньої (W)



Ⓐ – передпокій Ⓑ – ванна кімната Ⓒ – стіна

Замок WC – при замовленні замка з блокуванням потрібно вибрати:

замок ЗОВНІШНІЙ – коли блокування для ванної має бути встановлене із зовнішнього боку дверей (Z)

або

замок ВНУТРІШНІЙ – коли блокування для ванної має бути встановлене із внутрішнього боку дверей (W).

УВАГА: Замки з блокуванням мають напрямок (праві/ліві)

СТАНДАРТНЕ СКЛІННЯ «AWERS»

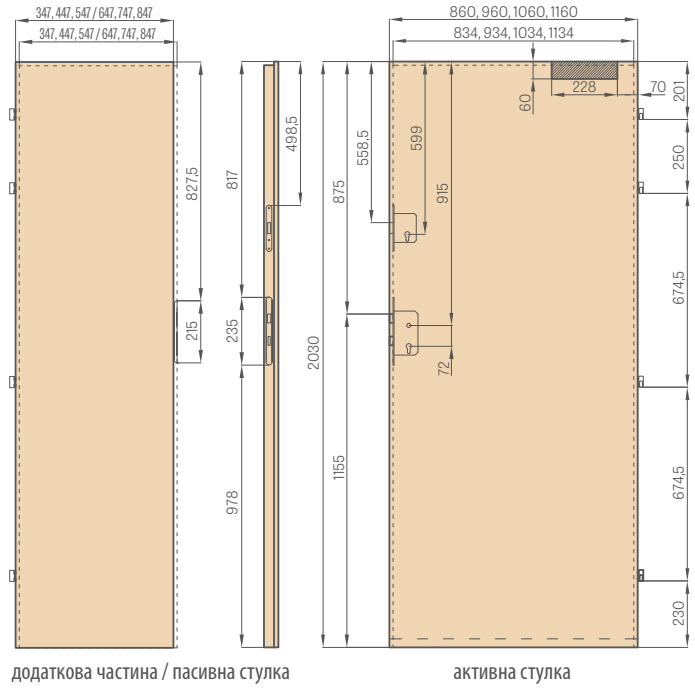


СКЛІННЯ НА ЗАМОВЛЕННЯ «REWERS»



Ⓒ – гладка сторона Ⓜ – матова сторона з декором

СТУЛКА ПРОТИПОЖЕЖНА



додаткова частина / пасивна стулка

активна стулка



Заповнення спеціалізованою плитою HALSPAN: 44 мм [EI30] / 54 мм [EI60]



Вогнестійкий ущільнювач і розбухаючий димозахисний, червоного або чорного кольору



випадаючий поріг з регулюванням притиску за допомогою шестигранного ключа



Практичні чотири завіси Ø16 з 3D-регулюванням




СТАЦІОНАРНА КОРОБКА

ЗАВОДСЬКЕ СВЕРДЛІННЯ ПІД РУЧКУ



Заводське свердління під ручку у каркасних дверях для ручок з роздільною накладкою, доступних в асортименті Erkado.

МЕТАЛЕВІ КОВПАЧКИ НА ЗАВІСИ



нікель шліфований, патина, хром глянець, латунь глянець, білий мат і чорний мат

Доступні накладки:

- для HERSE/FORTECA Ø16, довжина 47 мм у кольорах: нікель шліфований, патина, хром глянець, латунь глянець, білий та чорний
- для LEDA EI30 Ø16 або LEDA EI60 Ø20, довжина 64 мм у кольорах: хром матовий, чорний (немає можливості використання накладок для дверей зі сталеву коробкою)
- для внутрішніх стулочок Ø15, довжина 47 мм у кольорах: нікель шліфований, патина, хром глянець, латунь глянець, білий та чорний

ВЕНТИЛЯЦІЯ



Металеві втулки квадратні та круглі



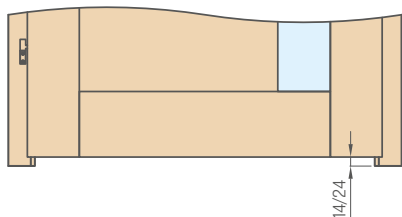
Пластикові втулки під дерево для каркасних дверей STILE для групи декорів GREKO, PREMIUM і CPL

Решітки



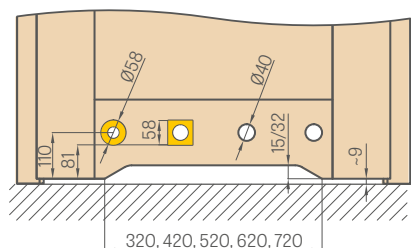
РЕКУПЕРАЦІЯ СТАНДАРТ (вис. 24 мм) або MINI (вис. 14 мм)

Рекупераційне підрізання – стулки по всій ширині підрізаються знизу на 15 мм або 5 мм (версія міні). Двері мають стандартний просвіт між стулкою та підлогою близько 9 мм, що разом із рекупераційним підрізанням дає просвіт близько 24 мм або 14 мм (версія міні). Рекупераційне підрізання недоступне у двостулкових дверях, у безфальцевих стулках для розсувних систем, а також у моделях FRAGI і GRAF.



СТАНДАРТНА ВЕНТИЛЯЦІЯ (вис. 32 мм) або MINI (вис. 15 мм)

Вентиляційний відріз недоступний у безфальцевих стулках для розсувних систем.



ЗАЗОР ПІД ВСТАНОВЛЕНОЮ СТУЛКОЮ

Вказані розміри нижнього зазору у всіх продуктах просимо перевіряти перед монтажем, оскільки допустиме відхилення, що виникає через розмірну толерантність дверної коробки, становить +/- 3мм

ЕДЕКТРО-ЗАМОК

(доступний у стаціонарній та регульованій коробці для фальцевих і безфальцевих стулочок, див. стор. 184-187, але недоступний для коробок до скляних панелей GRAF і двостулкових дверей)



Доступні види електрозамків:

- базовий 12 V
- базовий 24 V
- з вимикачем 12 V
- з вимикачем 24 V
- реверсивний 12 V
- реверсивний 24 V

- БАЗОВИЙ** – завжди закритий, а при подачі напруги відкривається
- З ВИМИКАЧЕМ** – працює як базовий, але має можливість вимкнення шляхом пересування засувки
- РЕВЕРСИВНИЙ** – подача напруги призводить до закриття, відсутність напруги — до відкриття

Для протипожежних дверей недоступні реверсивні електрозамки та з вимикачем

ПІДРІЗАННЯ СТУЛОК

Існує можливість підрізання стулочок у стандарті PL самостійно, максимум до 50 мм або до 80 мм у стулках серії HERSE SET (якщо не були підрізані на заводі), а також у щитових стулках лише при заводському монтажі додаткової нижньої балки. (УВАГА: не можна підрізати самостійно стулки FRAGI, двостулкові та протипожежні двері, безфальцеві стулки для розсувних систем, скляні двері GRAF, протизламні двері FORTECA RC2 і FORTECA RC3, а також каркасні стулки у стандарті CZ).

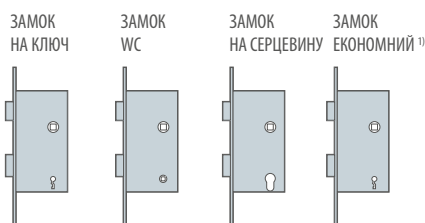
Висота стулки, виготовленої у так званому стандарті CZ, на 47 мм нижча, ніж у стандарті PL.

Заводське підрізання дверей призводить до зниження ручки на таку ж величину.

Тип стулки	Висота ручки для стандарту PL (вимірюється від нижнього краю стулки) [мм]
каркасні стулки STILE фальцеві	1107
каркасні стулки STILE безфальцеві	1110
щитові стулки фальцеві	1110
щитові стулки безфальцеві	1110
реверсивна щитова стулка	1110
скляні стулки GRAF	1131
стулка FORTECA RC2 і RC3	1038
стулка HERSE, HERSE AKUSTIC	1107
стулка HERSE з рейковим замком	1033
стулка HERSE United	1117
стулка LEDA EI30, EI60	1115

ФУРНІТУРА – ЗАМКИ ЗАПАДНО-ЗАСУВНІ

(доступні у срібному кольорі або за доплатою у чорному)



ВІДСТАНІ МІЖ ЗАМКАМИ:

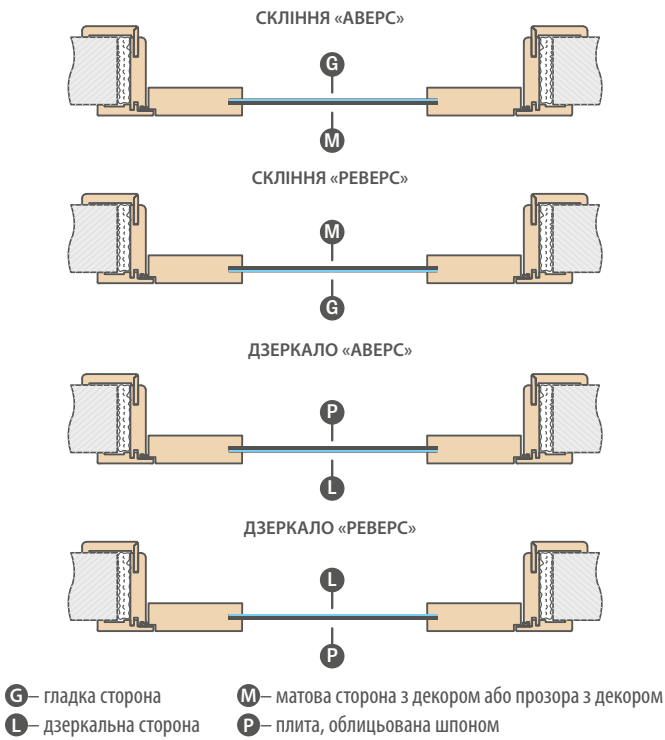
- Відстань між магнітними замками становить відповідно:
 - ключ, с/в: 90мм
 - серцевина: 85мм
 (стосується безфальцевих стулочок з магнітним замком та реверсивних стулочок)
- Відстань між ригельними замками становить:
 - ключ, с/в, серцевина: 72мм
 (стосується фальцевих стулочок та безфальцевих стулочок з ригельним замком (замок опціональний))

У замках с/в отвір для блокування — це квадрат зі стороною:

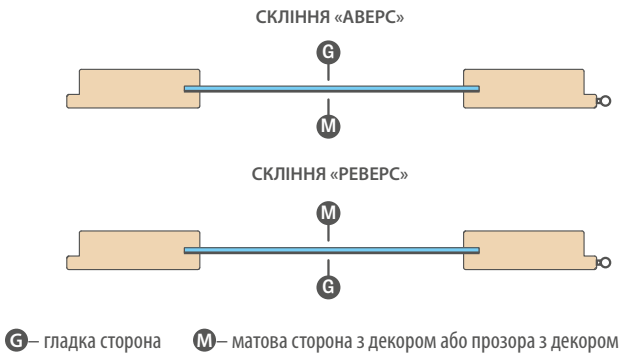
- стандарт PL: 4 мм
- стандарт CZ: 6 мм

¹⁾ використовується замок під ключ без отвору в стулці під ключ

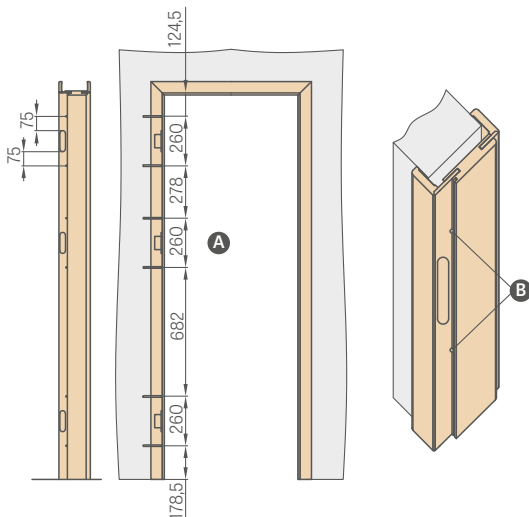
СКЛІННЯ В РЕВЕРСИВНИХ ТА БЕЗФАЛЬЦЕВИХ ДВЕРЯХ



СТАНДАРТНЕ СКЛІННЯ ПРИ ВИДИМОМУ ПЕТЛІ



ДЮБЕЛЮВАННЯ ДВЕРНОЇ КОРОБКИ ДЛЯ БЕЗФАЛЬЦЕВИХ СТУЛОК



- A** Виконати отвори під металеві шурупи довжиною мін. 80 мм x Ø6 мм
B Під час монтажу дверної коробки, окрім монтажної піни з боку завіс, необхідно використовувати монтажні анкери. Отвори під шурупи виконати під ущільнювачем так, щоб встановлення ущільнювача їх замаскувало

ІЛЮСТРАЦІЯ ПРОЗОРНОСТІ СКЛІННЯ



GRAF 1 загартоване скло пофарбоване



GRAF 8 decormat



GRAF 9 прозоре



GRAF 11 decormat графіт



Загартоване скло decormat молочне



VSG чорне або VSG/ESG



VSG молочне або VSG/ESG



GRAF 67 димчастий графіт



GRAF 64 біле фарбування



GRAF 26 темно-сірий



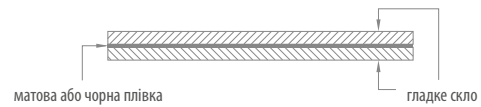
СКЛО RELIEF




СКЛО POINT

НОВИНКА

ЛАМІНОВАНЕ СКЛО VSG 221, 331, 441 МОЛОЧНЕ ТА ЧОРНЕ для КАРКАСНИХ ДВЕРЕЙ STILE та щитових



ФУРНІТУРА БЕЗФАЛЬЦЕВА ТА РЕВЕРСИВНА



прихована петля срібляста



магнітний замок сріблястий



зачіп магнітного замка з регулюванням, сріблястий



прихована петля чорна



магнітний замок чорний



зачіп магнітного замка з регулюванням, чорний



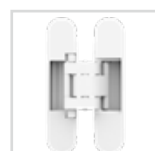
прихована завіса золота



магнітний замок золотий



зачіп магнітного замка з регулюванням, золотий



прихована завіса біла



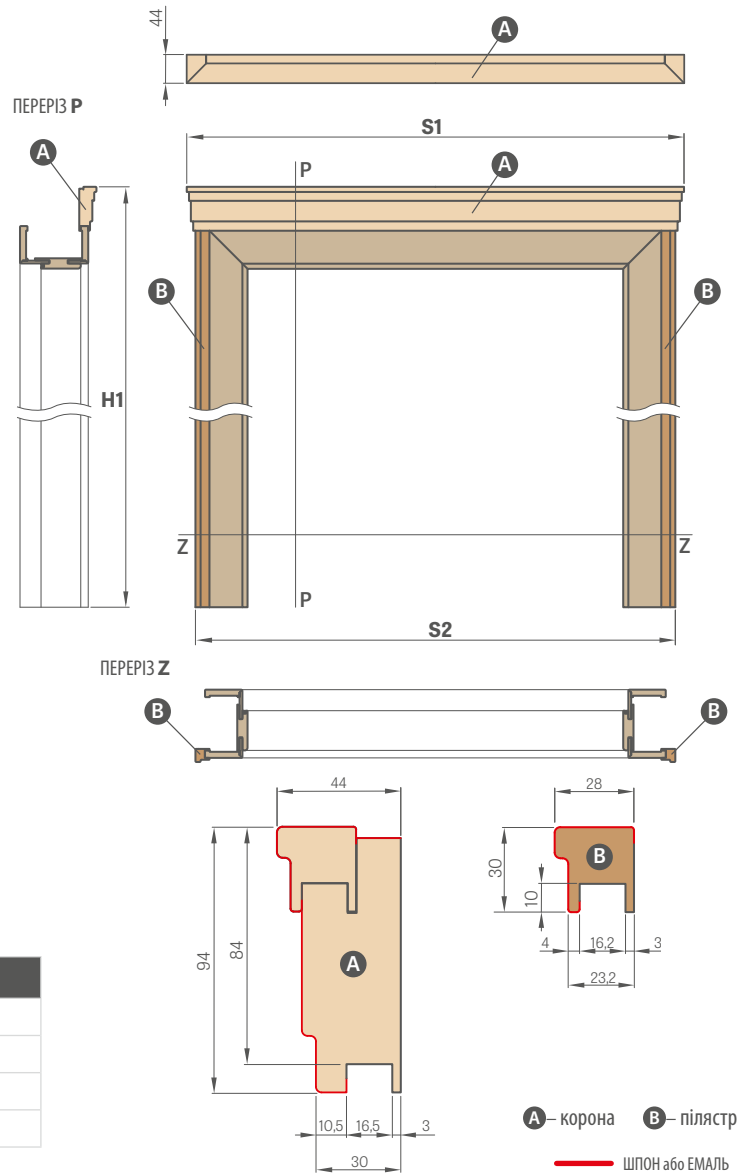
магнітний замок білий



зачіп магнітного замка з регулюванням, білий

КОРОНИ і ПІЛЯСТРИ

РЕОНІА 1 у декорі ПОПЕЛЯСТИЙ ST CPL, з ручкою SUBE PREMIUM, з декоративною короною і пілястрами



ЦІНА НАБОРУ¹⁾ (КОРОНА + ПІЛЯСТРИ)

GREKO

ST CPL і PREMIUM

CPL 0,2 і CPL 0,7

ЕМАЛЬОВАНИ

¹⁾ Ціна стосується набору на одну сторону; стандарт PL2112 - доплата 15%

Набір для двостулкових дверей – доплата 30%

Ширина дверей	ДВЕРНА КОРОБКА та ТУНЕЛЬ РЕГУЛЬОВАНИЙ З ФАЛЬЦЕМ		ДВЕРНА КОРОБКА та ТУНЕЛЬ РЕГУЛЬОВАНИЙ БЕЗФАЛЬЦЕВИЙ		РЕГУЛЬОВАНА РЕВЕРСИВНА КОРОБКА	
	S1	S2	S1	S2	S1	S2
«60»	838 ²⁾ / 878 ³⁾	788 ²⁾ / 828 ³⁾	863 ²⁾ / 903 ³⁾	813 ²⁾ / 853 ³⁾	883 ⁴⁾ / 926 ⁵⁾	833 ⁴⁾ / 876 ⁵⁾
«70»	938 ²⁾ / 978 ³⁾	888 ²⁾ / 928 ³⁾	963 ²⁾ / 1003 ³⁾	913 ²⁾ / 953 ³⁾	983 ⁴⁾ / 1026 ⁵⁾	933 ⁴⁾ / 976 ⁵⁾
„80N“	–	–	1039 ²⁾ / 1079 ³⁾	989 ²⁾ / 1029 ³⁾	1058 ⁴⁾ / 1100 ⁵⁾	1008 ⁴⁾ / 1050 ⁵⁾
„80“	1038 ²⁾ / 1078 ³⁾	988 ²⁾ / 1028 ³⁾	1063 ²⁾ / 1103 ³⁾	1013 ²⁾ / 1053 ³⁾	1083 ⁴⁾ / 1126 ⁵⁾	1033 ⁴⁾ / 1076 ⁵⁾
«90»	1138 ²⁾ / 1178 ³⁾	1088 ²⁾ / 1128 ³⁾	1163 ²⁾ / 1203 ³⁾	1113 ²⁾ / 1153 ³⁾	1183 ⁴⁾ / 1226 ⁵⁾	1133 ⁴⁾ / 1176 ⁵⁾
„100“	1238 ²⁾ / 1278 ³⁾	1188 ²⁾ / 1228 ³⁾	1263 ²⁾ / 1303 ³⁾	1213 ²⁾ / 1253 ³⁾	1283 ⁴⁾ / 1326 ⁵⁾	1233 ⁴⁾ / 1276 ⁵⁾
«110»	1338 ²⁾ / 1378 ³⁾	1288 ²⁾ / 1328 ³⁾	1363 ²⁾ / 1403 ³⁾	1313 ²⁾ / 1353 ³⁾	1383 ⁴⁾ / 1426 ⁵⁾	1333 ⁴⁾ / 1376 ⁵⁾

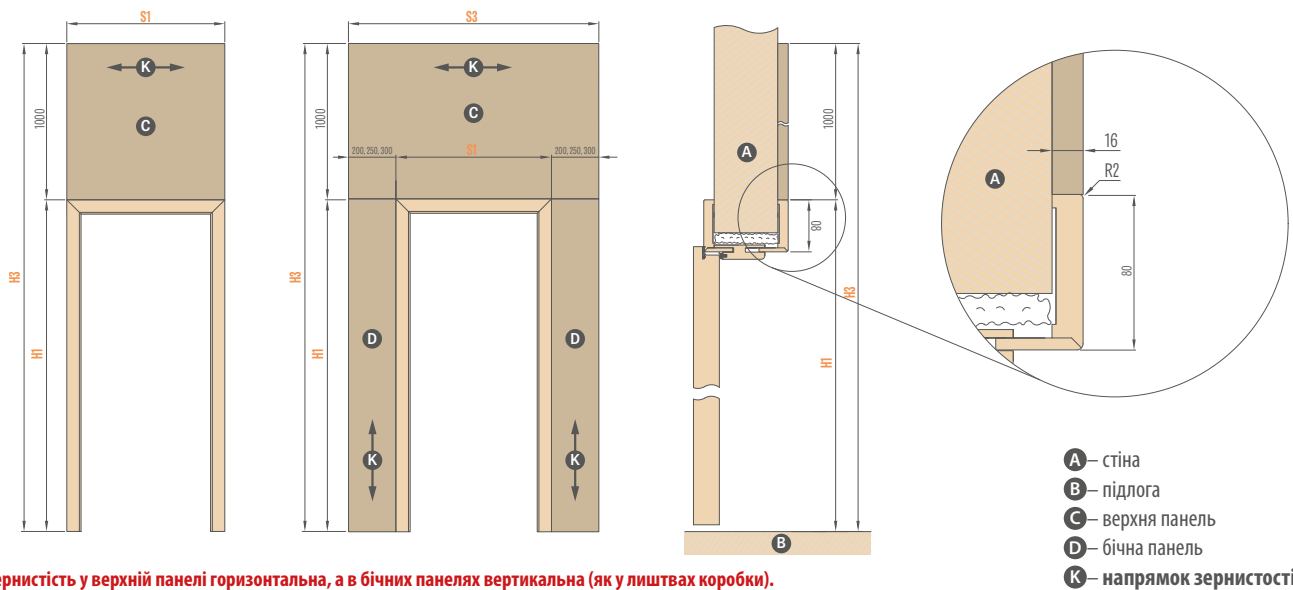
²⁾ кутник з лиштвою 6 см, ³⁾ кутник з лиштвою 8 см, ⁴⁾ реверсивна лиштва, ⁵⁾ регульований кутник RW

	H1					
	ДВЕРНА КОРОБКА та ТУНЕЛЬ РЕГУЛЬОВАНИЙ З ФАЛЬЦЕМ		ДВЕРНА КОРОБКА та ТУНЕЛЬ РЕГУЛЬОВАНИЙ БЕЗФАЛЬЦЕВИЙ		РЕГУЛЬОВАНА РЕВЕРСИВНА КОРОБКА	
	кутник з лиштвою 6 см	кутник з лиштвою 8 см	кутник з лиштвою 6 см	кутник з лиштвою 8 см	реверсивна лиштва	регульований кутник
СТАНДАРТ PL	2174	2194	2187	2207	2207	2229
СТАНДАРТ PL 2112	2256	2276	2269	2289	–	–

УВАГА: Вибір набору (корона + пілястри) до регульованої коробки з фальцем, безфальцевої чи реверсивної призводить до зменшення робочого діапазону коробки на 3 мм (при односторонньому використанні) або 6 мм (при двосторонньому використанні). Приклад: стіна товщиною 140 мм при односторонньому наборі потрібно вважати, що має 143 мм, а при двосторонньому — 146 мм і підібрати відповідний діапазон перекриття стіни з таблиці для коробки з фальцем (стор. 186), безфальцевої (стор. 184) або реверсивної (стор. 183).

ПАНЕЛІ ДЛЯ РОЗШИРЕННЯ КОРОБКИ

МОНТУЮТЬСЯ НА СТІНУ



Зернистість у верхній панелі горизонтальна, а в бічних панелях вертикальна (як у лиштвах коробки).
Панелі доступні лише для лиштва шириною 8 см.

- Ⓐ — стіна
- Ⓑ — підлога
- Ⓒ — верхня панель
- Ⓓ — бічна панель
- Ⓚ — напрямок зернистості

КВАРТИРНІ ВХІДНІ ДВЕРІ ^{1) 2)}				
Тип коробки	H1	H3	Ширина	S1
Регульована коробка з фальцем	2109	3109	«60»	786
			«70»	886
			„80”	986
			«90»	1086
			„100”	1186
Регульована коробка безфальцева	2122	3122	«60»	811
			«70»	911
			„80N”	987
			„80”	1011
			«90»	1111
Регульована коробка безфальцева	2122	3122	„100”	1211
			«110»	1311
			«60»	791
			«70»	891
			„80N”	966
Реверсивна коробка (сторона врівень зі стулкою)	2122	3122	„80”	991
			«90»	1091
			„100”	1191
			«110»	1291
			«110»	1334
Реверсивна коробка	2144	3144	«60»	834
			«70»	934
			„80N”	1010
			„80”	1034
			«90»	1134
„100”	1234			
«110»	1334			
верхня панель (1000 x S1) ¹⁾				

КВАРТИРНІ ВХІДНІ ДВЕРІ ³⁾ (панелі з боку сходової клітки, двері відкриваються всередину)										
Тип коробки	H1	H3	Ширина	S1	S3					
Регульована коробка HERSE	2109	3109	„80”	986	1186	1236	1286	1386	1486	1586
			„90E”	1090	1290	1340	1390	1490	1590	1690
			„100”	1186	1386	1436	1486	1586	1686	1786
			„80N”	1012	1212	1262	1312	1412	1512	1612
Стационарна коробка HERSE «кліпс»	2142	3142	„80”	1052	1252	1302	1352	1452	1552	1652
			„90E”	1156	1356	1406	1456	1556	1656	1756
			„100”	1252	1452	1502	1552	1652	1762	1852
Стационарна коробка FORTECA «кліпс»	2147	3147	„80N”	1012	1212	1262	1312	1412	1512	1612
			„80”	1056	1256	1306	1356	1456	1556	1656
			„90E”	1156	1356	1406	1456	1556	1656	1756
Стационарна коробка з регулюванням FORTECA (з боку монтажу)	2136	3136	„100”	1256	1456	1506	1556	1656	1756	1856
			„80N”	990	1190	1240	1290	1390	1490	1590
			„80”	1034	1234	1284	1334	1434	1534	1634
Стационарна коробка LEDA «кліпс»	2147	3147	„90E”	1134	1334	1384	1434	1534	1634	1734
			„100”	1234	1434	1484	1534	1634	1734	1834
			„80”	1085	1285	1335	1385	1485	1585	1685
Стационарна коробка з регулюванням LEDA (з боку монтажу)	2136	3136	„90E”	1185	1385	1435	1485	1585	1685	1785
			„100”	1285	1485	1535	1585	1685	1785	1885
			„80”	1063	1263	1313	1363	1463	1563	1663
„90E”	1163	1363	1413	1463	1563	1663	1763			
„100”	1263	1463	1513	1563	1663	1763	1863			
					панель 200	панель 250	панель 300	2 x панель 200	2 x панель 250	2 x панель 300
					бічна панель одностороння			бічна панель двостороння		

ПАНЕЛІ ДЛЯ РОЗШИРЕННЯ КОРОБКИ ²⁾ – ціна за м ²
GREKO
CPL0,2, ST CPL і PREMIUM
ЛАК УФ

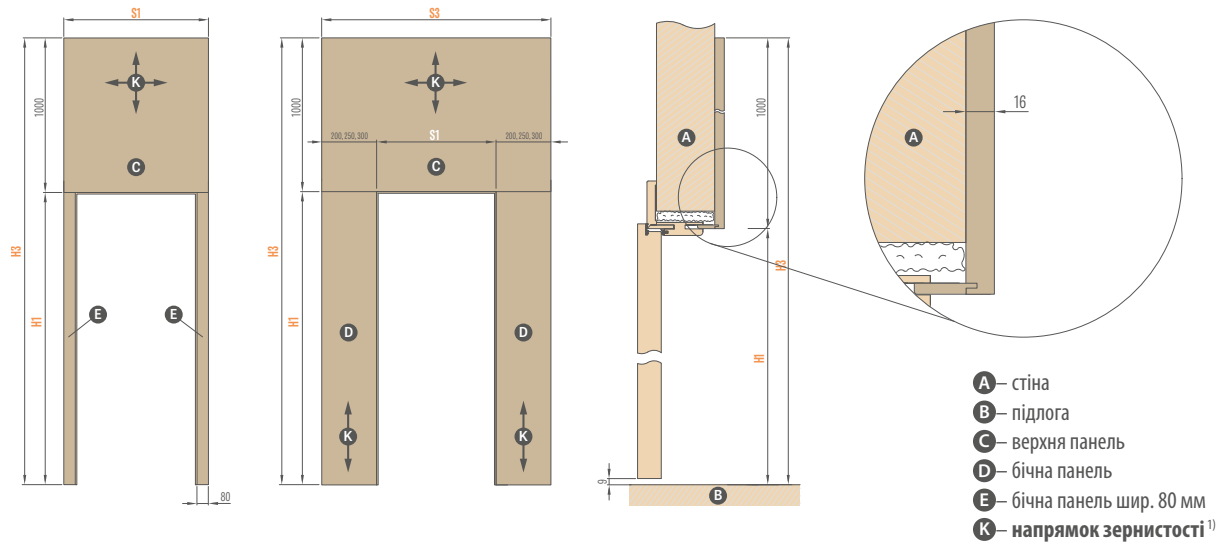
¹⁾ для ДВЕРНИХ КОРОБОК внутрішніх дверей доступні лише верхні панелі

²⁾ панелі з чотирьох сторін оздоблені крайкою кольору, наближеного до поверхні панелі. Площу розраховуємо за таблицями вище.

³⁾ панелі доступні лише для рішень з ДВЕРНИМИ КОРОБКАМИ з лиштвою 8 см

ІНТЕГРОВАНІ ОДНОСТОРОННІ РОЗШИРЮВАЛЬНІ ПАНЕЛІ

МОНТУЮТЬСЯ ЗАМІСТЬ РУХОМОГО КУТНИКА АБО ЗА ДОПОМОГОЮ КЛІПСА



КВАРТИРНІ ВХІДНІ ДВЕРІ ²⁾				
Тип коробки	H1	H3	Ширина	S1
Регульована коробка з фальцем (з боку регульованого кутника)	2029	3029	«60»	786
			«70»	886
			„80”	986
			«90»	1086
			„100”	1186
«110»	1286			
Регульована коробка безфальцева (з боку регульованого кутника)	2042	3042	«60»	811
			«70»	911
			„80”	987
			„80”	1011
			«90»	1111
„100”	1211			
«110»	1311			
РЕВЕРСИВНА КОРОБКА (з боку регульованого кутника)	2064	3064	«60»	834
			«70»	934
			„80”	1010
			„80”	1034
			«90»	1134
„100”	1234			
«110»	1334			
верхня панель (1000 x S1) ¹⁾				

КВАРТИРНІ ВХІДНІ ДВЕРІ (панелі з боку сходової клітки, двері відкриваються всередину)											
Тип коробки	H1	H3	Ширина	S1	S3						
Регульована коробка HERSE (з боку регульованого кутника)	2029	3029	„80”	986	1106	1156	1206	1226	1326	1426	
			„90E”	1090	1210	1260	1310	1330	1430	1530	
			„100”	1186	1306	1356	1406	1426	1526	1626	
			„80N”	1012	1132	1182	1232	1252	1352	1452	
Стационарна коробка HERSE «кліпс»	2062	3062	„80”	1052	1172	1222	1272	1292	1392	1492	
			„90E”	1156	1276	1326	1376	1396	1496	1596	
			„100”	1252	1372	1422	1472	1492	1592	1692	
Стационарна коробка FORTECA «кліпс»	2068	3068	„80N”	1012	1132	1182	1232	1252	1352	1452	
			„80”	1056	1176	1226	1276	1296	1396	1496	
			„90E”	1156	1276	1326	1376	1396	1496	1596	
Стационарна коробка з регулюванням FORTECA (з боку монтажу)	2057	3057	„100”	1256	1376	1426	1476	1496	1596	1696	
			„80N”	990	1110	1160	1210	1230	1330	1430	
			„80”	1034	1154	1204	1254	1274	1374	1474	
Стационарна коробка LEDA «кліпс»	2068	3068	„90E”	1134	1254	1304	1354	1374	1474	1574	
			„100”	1234	1354	1404	1454	1474	1574	1674	
			„80”	1085	1205	1255	1305	1325	1425	1525	
			„90E”	1185	1305	1355	1405	1425	1525	1625	
Стационарна коробка з регулюванням LEDA (з боку монтажу)	2057	3057	„100”	1285	1405	1455	1505	1525	1625	1725	
			«110» ⁴⁾	1385 ⁴⁾	1505 ⁴⁾	1555 ⁴⁾	1605 ⁴⁾	1625 ⁴⁾	1725 ⁴⁾	1825 ⁴⁾	
			„80”	1063	1183	1233	1283	1303	1403	1503	
			„90E”	1163	1283	1333	1383	1403	1503	1603	
„100”	1263	1383	1433	1483	1503	1603	1703				
«110» ⁴⁾	1363 ⁴⁾	1483 ⁴⁾	1533 ⁴⁾	1583 ⁴⁾	1603 ⁴⁾	1703 ⁴⁾	1803 ⁴⁾				
панель 200	панель 250	панель 300	2 x панель 200	2 x панель 250	2 x панель 300						
бічна панель одностороння			бічна панель двостороння								

ПАНЕЛІ ДЛЯ РОЗШИРЕННЯ КОРОБКИ ³⁾ – ціна за м ²
GREKO
CPL0,2, ST CPL і PREMIUM
ЛАК УФ

¹⁾ Напрямок зерності у верхній панелі до ширини панелі S1 ≤ 1050 мм може бути у горизонтальному або вертикальному напрямку, а понад S1 > 1050 мм лише у горизонтальному напрямку

²⁾ для дверних коробок внутрішніх дверей доступні лише верхні панелі

³⁾ панелі з чотирьох сторін оздоблені крайкою кольору, наближеного до поверхні панелі. Площу розраховуємо за таблицями вище.

⁴⁾ стосується лише дверей LEDA



РОЗСУВНІ СИСТЕМИ

НАСТІННІ

НАСТІННА РОЗСУВНА СИСТЕМА:

ОДИНАРНИЙ SP1Nz (з зацепом)	
ОДИНАРНИЙ SP1Nb (без зацепу)	
ПОДВІЙНИЙ SP2N	

Ціна включає:

Алюмінієву напрямну разом з маскувальною планкою та обмежувачем у кольорі ступки довжиною:

- 230 см для ступки «110»⁴⁾
- 210 см для ступки «100»
- 200 см для ступки «90»
- 180 см для ступки «80»
- 150 см для ступки «70», «60»

Доступні конфігурації настінних розсувних систем:

- напрямна разом з маскувальною планкою та обмежувачем (тільки SP1Nz і SP1Nb)
- напрямна разом з маскувальною планкою та коробка тунель (тільки SP2N)
- напрямна з маскувальною планкою та обмежувачем + коробка тунель (тільки SP1Nz і SP1Nb)
- напрямна разом з маскувальною планкою та обмежувачем з ущільнювачем + коробка тунель (тільки SP1Nz і SP1Nb)

Настінна розсувна система SP1N і SP2N з обраними ступками також доступна у стандарті PL2112.

Неможливо виконати підрізання у безфальцевій ступці для настінної розсувної системи.

Маскувальна планка зсередини не облицьовується і не лакується.

ДОПЛАТИ

регульована коробка тунельного типу
у ціні РЕГУЛЬОВАНОЇ КОРОБКИ

гачковий замок з фурнітурою²⁾
опція тільки для одноступкової системи

ручка-тримач овальна, прямокутна або кругла
у кольорах: хром глянцевий, хром матовий, латунь глянцева, чорний мат;
комплект ручок-тримачів складається з двох штук

синхронізація
одночасне відкривання або закривання двох ступок відбувається лише за допомогою однієї ступки, стосується тільки SP2N

корони і пілястри

сповільнювач³⁾
автоматичне сповільнення ступки на кінцевій фазі закривання
стосується тільки SP1Nz і SP1Nb

стандарт 2112
ДОПЛАТИ за ступку, що відповідає стандарту 2112 і тунелю + 15%

РУЧКИ-ТРИМАЧІ КРУГЛІ, ОВАЛЬНІ, ПРЯМОКУТНІ¹⁾

хром глянцевий, хром матовий, латунь глянцева, чорний мат



ГАЧКОВІ ЗАМКИ НА КЛЮЧ

хром глянцевий, хром матовий,
латунь глянцева,
чорний мат

Ключ доступний лише у срібному кольорі

До складу гачкового замка на ключ входять дві обрані ручки-тримачі



¹⁾ у моделі BALDUR 8 овальна та квадратна ручка-тримач заходить на фрезерування

²⁾ УВАГА: висота овальної ручки-тримача для варіантів ключ / с/в різна і становить: ключ: 1006 мм, опція с/в: 1015 мм (розмір вимірюється від нижнього краю ступки)

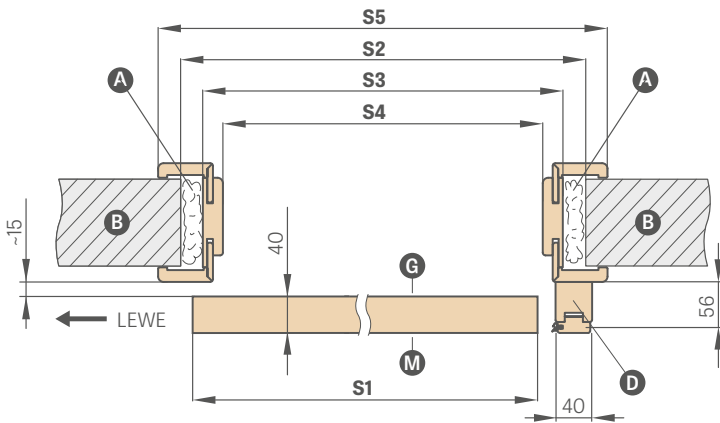
³⁾ застосовувати тільки з одного боку

⁴⁾ тільки для моделей дверей, доступних у ширині «110»

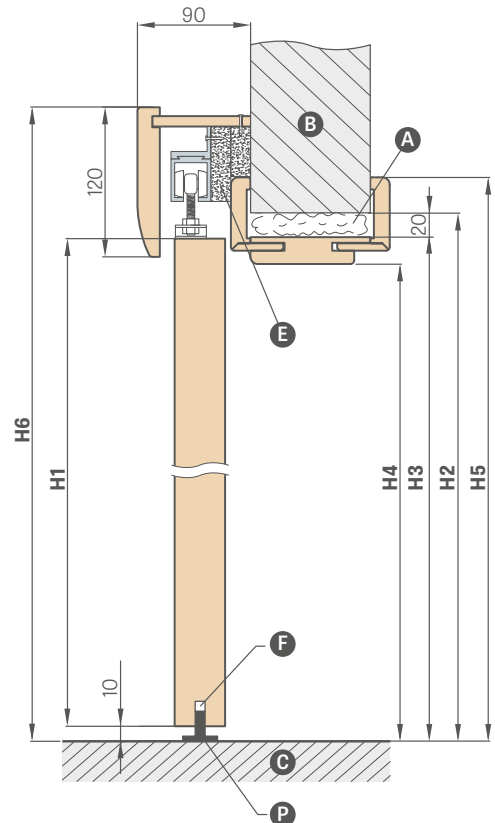
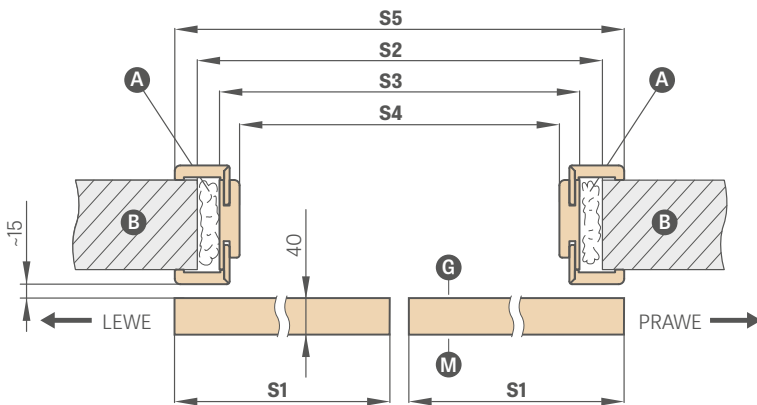
НАСТІННА РОЗСУВНА СИСТЕМА

З ОБЛАШТУВАННЯМ КОРОБКИ

SP1Nz або SP1Nb (ліва версія аверс)



SP2N (версія аверс)



- A – монтажна піна
- B – стіна
- C – підлога
- D – відбійна балка (напрямна у стандарті PL2112)
- E – дистанційні планки
- F – фрезерування під напрямну
- G – гладка сторона скла
- P – підлогова напрямна
- M – матова сторона скла

НАСТІННА РОЗСУВНА СИСТЕМА З ОБЛАШТУВАННЯМ ПРОЄМУ

		ОДНОСТУЛКОВІ ДВЕРІ					ДВОСТУЛКОВІ ДВЕРІ				
		«60»	«70»	„80”	«90»	„100”	«60» x 2	«70» x 2	«80» x 2	«90» x 2	«100» x 2
S1	Ширина стулки	644	744	844	944	1044	1288	1488	1688	1888	2088
S2	Ширина отвору в стіні	688	788	888	988	1088	1288	1488	1688	1888	2088
S3	Зовнішня ширина дверної коробки	648	748	848	948	1048	1248	1448	1648	1848	2048
S4	Ширина у світлі дверної коробки	604	704	804	904	1004	1204	1404	1604	1804	2004
S4	Ширина отвору в стіні для SPN БЕЗ ОБЛАШТУВАННЯ	604	704	804	904	1004	1204	1404	1604	1804	2004
S5	Ширина перекриття коробки лиштва 6 см / лиштва 8 см	746 / 786	846 / 886	946 / 986	1046 / 1086	1146 / 1186	1346 / 1386	1546 / 1586	1746 / 1786	1946 / 1986	2146 / немає
H1	Висота стулки	2030 (2112) ¹⁾									
H2	Висота отвору в стіні	2060 (2142) ¹⁾									
H2	Висота отвору в стіні для SPN без облаштування	2020 (2102) ¹⁾									
H3	Зовнішня висота дверної коробки	2040 (2122) ¹⁾									
H4	Висота у світлі дверної коробки	2018 (2100) ¹⁾									
H5	Висота перекриття коробки лиштва 6 см / лиштва 8 см	2089 / 2109 (2171 / 2191) ¹⁾									
H5		2089 / немає (2171 / 2191) ¹⁾									
H6	Загальна висота системи	2142 (2224) ¹⁾									

¹⁾ стандарт PL2112

НАСТІННА РОЗСУВНА СИСТЕМА

тип LOFT STANDARD



Стулка BALDUR 7 у декорі БІЛИЙ ТИТАНОВИЙ УФ, з чорною прямокутною ручкою-тримачем, з ручкою стулки INDUSTRIAL

Одиночна розсувна система LOFT STANDARD доступна з усіма стулками, що використовуються у стандартній настінній розсувній системі SP1N.
 Подвійна розсувна система LOFT STANDARD складається з двох одиночних систем і елемента, що з'єднує напрямні.
 Подвійну систему LOFT STANDARD рахуємо як 2 х одиночна система + елемент, що з'єднує напрямні. На вибір три ручки-тримачі для стулки: INDUSTRIAL, RETRO та ART (стор. 161).

Розсувна система типу LOFT STANDARD

ручка-тримач овальна, прямокутна або кругла³⁾

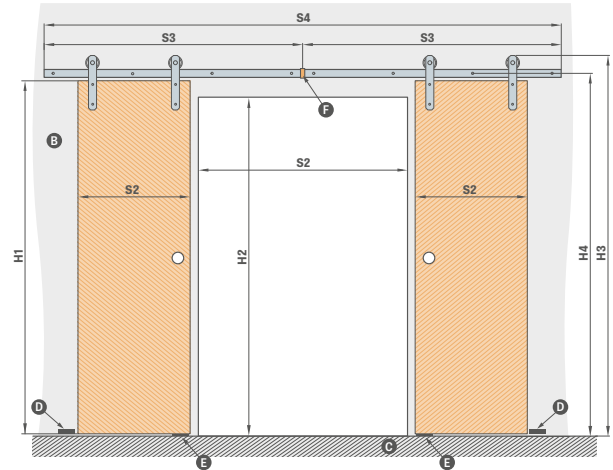
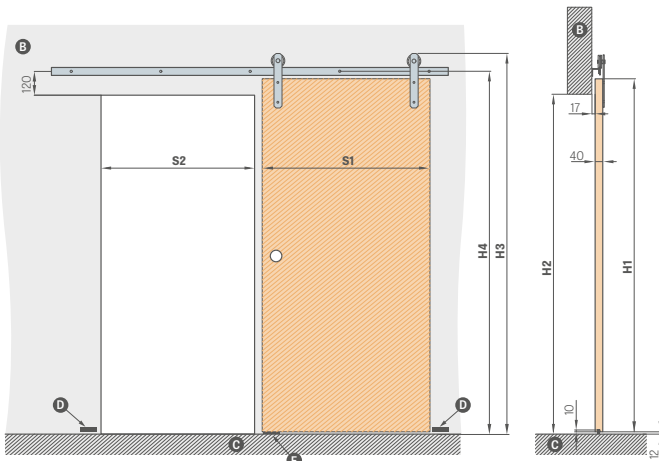
доводчик на одну сторону⁵⁾

стулка «100»

елемент, що з'єднує напрямні (дозволяє використовувати систему LOFT у двостулковій системі)

стандарт 2112 – доплата за стулку, що відповідає стандарту 2112

+ 15%



	«60»	«70»	„80”	«90»	„100”
S1 ширина стулки	644	744	844	944	1044
S2 ширина отвору в стіні ¹⁾	574	674	774	874	974
H1 висота стулки	2030 (2112) ⁴⁾				
H2 висота отвору в стіні	1962 (2044) ⁴⁾				
H3 загальна висота системи	2170 (2252) ⁴⁾				
H4 висота до монтажних отворів у напрямній	2082 (2164) ⁴⁾				

	«120»	«140»	«160»	«180»	«200»
S1 ширина стулки	2 x 644	2 x 744	2 x 844	2 x 944	2 x 1044
S2 ширина отвору в стіні ¹⁾	1202	1402	1602	1802	2002
S3 ширина напрямної	2000	2000	2000	2500	2500
S4 загальна ширина напрямної ²⁾	4000	4000	4000	5000	5000
H1 висота стулки	2030 (2112) ⁴⁾				
H2 висота отвору в стіні	1962 (2044) ⁴⁾				
H3 загальна висота системи	2170 (2252) ⁴⁾				
H4 висота до монтажних отворів у напрямній	2082 (2164) ⁴⁾				

НАПРЯМНА ДЛЯ ОДНОСТУЛКОВОЇ СИСТЕМИ ДОВЖИНОЮ:

- 200 см для стулки «60» «70» «80»
- 250 см для стулки «90» «100»

- В – стіна
- С – підлога
- Д – обмежувач, що монтується до стіни
- Е – напрямний
- Ф – з'єднувач напрямних²⁾

¹⁾ стулка у закритому положенні заходить на 35 мм з кожного боку

²⁾ напрямна у двостулковій системі складається з двох напрямних, з'єднаних з'єднувачем

³⁾ у моделі BALDUR 8 овальна та квадратна ручка-тримач заходить на фрезерування

⁴⁾ стандарт PL2112

⁵⁾ застосовується односторонньо для одностулкової системи, двосторонньо для двостулкової системи

НАСТІННА РОЗСУВНА СИСТЕМА

тип LOFT



Стулка LOFT у декорі ДУБ ST CPL, з круглою ручкою-тримачем, з ручкою стулки RETRO

Настінна розсувна система типу LOFT доступна в чорному кольорі та в комплекті з суцільною стулкою типу LOFT. Стулка типу LOFT стандартно має стабілізуюче наповнення «стілниковіа структура» або за доплатою — із суцільною плитою. Стулка має крайку у безфальцевій технології. Система призначена для готового отвору, тунель недоступний.

Комплектна система складається з: розсувна система LOFT + стулка LOFT + ручка-тримач + доводчик односторонній або двосторонній.

Подвійну систему LOFT рахуємо як 2 x одностулкова система + з'єднувальний елемент для рейок. На вибір три ручки-тримачі для стулки: INDUSTRIAL, RETRO та ART.

Розсувна система типу LOFT

ручка-тримач овальна, прямокутна або кругла

заповнення суцільною плитою

стулка «100»


металеві втулки круглі та квадратні (4 шт.) оздоблення: чорний мат

доводчик на одну сторону³⁾

елемент, що з'єднує напрямні (дозволяє використовувати систему LOFT у двостулковій системі)

оздоблення кромки стулки чорне

PREMIUM / CPL	CPL 0,2	ЛАК УФ
---------------	---------	--------

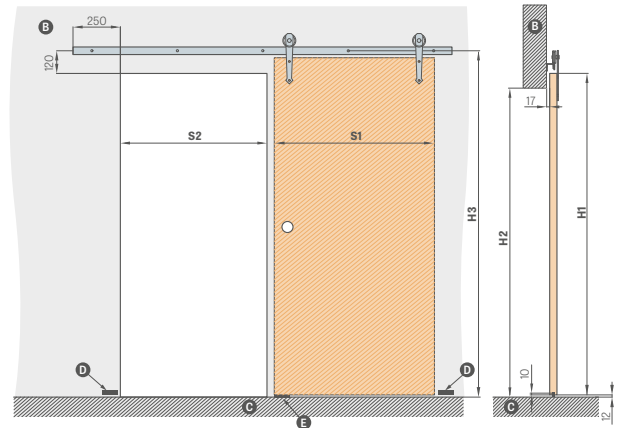


¹⁾ біла гладка плівка, що імітує пофарбовану поверхню

²⁾ спеціальне покриття **AntiFinger** **НОВИНКА** що зменшує забруднення та сліди відбитків пальців

³⁾ застосовується односторонньо для одностулкової системи, двосторонньо для двостулкової системи

⁴⁾ до закінчення запасів



	«60»	«70»	«80»	«90»	«100»
S1 ширина стулки	644	744	844	944	1044
S2 ширина отвору в стіні	574	674	774	874	974
H1 висота стулки	2150	2150	2150	2150	2150
H2 висота отвору в стіні	2082	2082	2082	2082	2082
H3 висота до монтажних отворів у напрямній	2202	2202	2202	2202	2202

B – стіна **C** – підлога **D** – обмежувач, що монтується до стіни **E** – напрямний

РУЧКИ-ТРИМАЧІ КРУГЛІ, ОВАЛЬНІ, ПРЯМОКУТНІ МЕТАЛЕВІ

хром глянцевої, хром матовий, латунь глянцева, чорний мат



НАПРЯМНА ДОВЖИНОЮ:

– 200 см для стулки «60» «70» «80»

– 250 см для стулки «90» «100»

РУЧКИ-ТРИМАЧІ ДЛЯ СТУЛКИ



НАСТІННА РОЗСУВНА СИСТЕМА

тип MAGIC



Стулка MAGIC у декорі ДУБ PREMIUM, з овальною ручкою-тримачем

Настінна розсувна система типу MAGIC доступна лише у комплекті з суцільною стулкою типу MAGIC. Стулка типу MAGIC стандартно має стабілізуюче наповнення «стілникову структуру» або за доплатою — із суцільною плитою. Стулка має крайку у безфальцевій технології. Система призначена для готового отвору, тунель недоступний.
Комплектна система складається з: розсувна система MAGIC + стулка MAGIC + ручка-тримач.
Система доступна лише у комплекті (система + стулка).

Розсувна система MAGIC

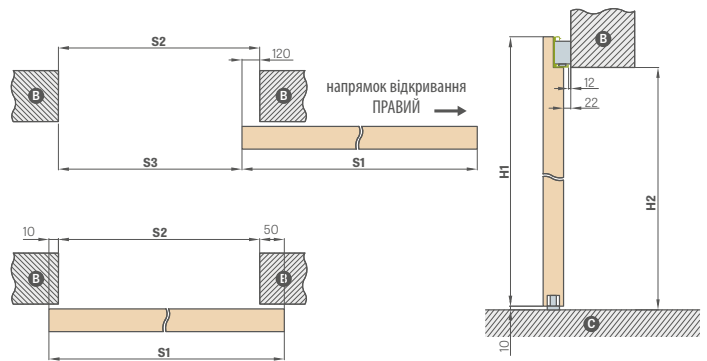
ручка-тримач овальна, прямокутна або кругла

заповнення суцільною плитою

стулка «100»

металеві втулки круглі та квадратні (4 шт.); оздоблення: хром глянцевий, хром матовий, чорний мат

оздоблення кромки стулки чорне



НАСТІННА РОЗСУВНА СИСТЕМА MAGIC

		«60»	«70»	„80”	«90»	„100”
S1	Ширина стулки	644	744	844	944	1044
S2	Ширина отвору в стіні	584	684	784	884	984
S3	Світловий проріз	464	564	664	764	864
H1	Висота стулки	2150	2150	2150	2150	2150
H2	Висота отвору в стіні	2100	2100	2100	2100	2100

B – стіна C – підлога

СТУЛКА MAGIC		
PREMIUM / CPL	CPL 0,2	ЛАК УФ

БЕНЕ ДАРК ST CPL

ДУБ ST CPL

ДУБ СІРИЙ ST CPL

ЧОРНИЙ ST CPL²⁾

ТЕМНО-ЗЕЛЕНИЙ ST CPL²⁾

ТЕМНО-СИНИЙ ST CPL^{2),3)}

АНТРАЦИТ ST CPL²⁾

ПОПЕЛЯСТИЙ ST CPL²⁾

БІЛИЙ ST CPL^{1),2)}

АНТРАЦИТ САТИН CPL

ДУБ PREMIUM

ЯСЕН ГРАФІТОВИЙ PREMIUM

ДУБ СІРИЙ ST CPL

ШАВЛІЯ ST CPL²⁾

СІРИЙ КАМІНЬ ST CPL²⁾

СВІТЛО-СІРИЙ ST CPL²⁾

КАПУЧИННО ST CPL²⁾

ПОПЕЛЯСТИЙ CPL

БІЛИЙ CPL

ГОРІХ CLASSIC CPL

ДУБ RETRO CPL

ДУБ CLASSIC CPL

ГОРІХ CLASSIC PREMIUM

КЛЕН СІРИЙ PREMIUM

КОРА БІЛА PREMIUM

БЕТОН PREMIUM

ДУБ NATUR PREMIUM

ДУБ NATUR ПОПЕРЕЧНИЙ PREMIUM

БІЛИЙ PREMIUM¹⁾

БІЛИЙ ТИТАНОВИЙ УФ

НОВИНКА

КАШМІР ТИТАНОВИЙ УФ

НОВИНКА

РУЧКИ-ТРИМАЧІ КРУГЛІ, ОВАЛЬНІ, ПРЯМОКУТНІ МЕТАЛЕВІ

хром глянцевий, хром матовий, латунь глянцева, чорний мат



ОЗДОБЛЕННЯ КРОМКИ СТУЛКИ ЧОРНЕ ГЛАДКЕ



ОЗДОБЛЕННЯ КРОМКИ СТУЛКИ ЧОРНЕ ПОПЕРЕЧНЕ

¹⁾ біла гладка плівка, що імітує пофарбовану поверхню

²⁾ спеціальне покриття **AntiFinger** **НОВИНКА** що зменшує забруднення та сліди відбитків пальців

³⁾ до закінчення запасів

НАСТІННА РОЗСУВНА СИСТЕМА

СКЛЯНІ ДВЕРІ GRAF



СИСТЕМА GRAF 61

Розсувна система для скляних дверей з алюмінієвою анодованою декоративною накладкою сріблястого кольору або пофарбованою порошково в чорний мат. Ця система є повною і використовується для готового отвору, оскільки тунель недоступний. У системі доступні всі скляні панелі GRAF стор. 68-71, а також ті, що знаходяться на веб-сайті www.erkado.pl та в панелі B2B. Повна система складається з: розсувна система SYSTEM GRAF + скляна панель SYSTEM GRAF + ручка-тримач + односторонній дотягувач

Розсувна система СКЛЯНИХ ДВЕРЕЙ

- срібна анода
- чорний мат

скляна панель:

SYSTEM GRAF 8

SYSTEM GRAF 9

SYSTEM GRAF 11, 32, 33, 35, 36, 38, 39, 61, 62

SYSTEM GRAF 65 скло VSG/ESG чорне непрозоре

SYSTEM GRAF 66 скло VSG/ESG матове

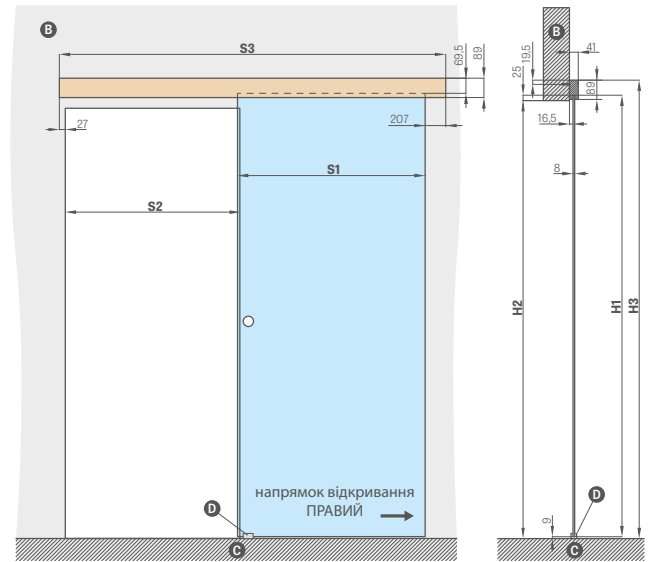
ручка-тримач кругла двостороння з нержавіючої сталі

ручка-тримач кругла двостороння з нержавіючої сталі чорний мат

ручка-тримач кругла двостороння з анодованого алюмінію кольору іпox або чорний мат (порошкове фарбування)

доплата за скляну панель «90»

дотягувач



В – стіна С – підлога D – напрямна

НАСТІННА РОЗСУВНА СИСТЕМА СКЛЯНИХ ДВЕРЕЙ					
		«60»	«70»	„80”	«90»
S1	Ширина стулки	662	762	862	962
S2	Ширина отвору в стіні	602	702	802	902
S3	Довжина напрямної	1500	1500	1800	2000
H1	Висота стулки	2036			
H2	Висота отвору в стіні	макс. 2020			
H3	Загальна висота системи	2114			

РУЧКА-ТРИМАЧ



нержавіюча сталь, чорний мат
(зовнішній діаметр 54 мм)

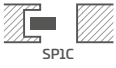



анодований алюміній іпox, чорний мат
порошково фарбований
(зовнішній діаметр 65 мм)

РОЗСУВНІ СИСТЕМИ

ВБУДОВУЮТЬСЯ В СТІНУ

ERKADO має у своєму асортименті такі типи систем, що вбудовуються в стіну:

ОСНОВНИЙ ТУНЕЛЬНИЙ МОНТАЖ		GREKO / PREMIUM / ST CPL	ЛАК УФ
SP1C.100		одинарна розсувна система, що вбудовується в стіну, для касети 100 доступний лише для каркасних стулук STILE, емальованих стулук та моделі ALTAMURA 1, UNO PREMIUM	
SP2C.100		подвійна розсувна система, що вбудовується в стіну, для касети 100 доступний лише для каркасних стулук STILE та моделі ALTAMURA 1, UNO PREMIUM	
SP1C.125		одинарна розсувна система, що вбудовується в стіну, для касети 125	–
SP2C.125		подвійна розсувна система, що вбудовується в стіну, для касети 125	–
ZN1		односторонній монтаж основної стіни, що доповнює систему SP1C.100 або SP1C.125	ціна залежить від обсягу (наступна сторінка)
ZN2		односторонній монтаж основної стіни, що доповнює систему SP2C.100 або SP2C.125	ціна залежить від обсягу (наступна сторінка) + 30 %

Системи недоступні у ламінатах CPL0,2 і CPL0,7

$$\text{ЦІНА РОЗСУВНОЇ СИСТЕМИ} = \text{ЦІНА СТУЛКИ} + \text{ЦІНА АЛЮМІНІЄВОЇ КАСЕТИ} + \text{ЦІНА ОСНОВНОЇ ТУНЕЛЬНОЇ ОБШИВКИ} + \text{ОПЦІЙНО ЦІНА ОБШИВКИ ZN1 АБО ZN2}$$

До стандартного комплекту одинарної/подвійної системи, що вбудовується в стіну, входять такі елементи:

- алюмінієва касета [LEON] SP1 – ціна касети для одинарної системи
- алюмінієва касета [LEON] SP2 – ціна касети для подвійної системи
- дверне полотно без фальца / два полотна без фальца – ціна стандартної стулки / ціна двох стулук
- основна тунельна обшивка (таблиця вище)
- тунельна обшивка ZN1 або ZN2 – див. таблицю на наступній сторінці

РУЧКИ-ТРИМАЧІ КРУГЛІ, ОВАЛЬНІ, ПРЯМОКУТНІ ¹⁾

хром глянцевий, хром матовий, латунь глянцева, чорний мат



ГАЧКОВІ ЗАМКИ НА КЛЮЧ

хром глянцевий, хром матовий, латунь глянцева, чорний мат

Ключ доступний лише у срібному кольорі

До складу гачкового замка на ключ входять дві обрані ручки-тримачі



ДОПЛАТИ

з'єднання під кутом 90 градусів

гачковий замок з фурнітурою ²⁾

доступно лише для: SP1C.100, SP1C.125

ручка-тримач овальна, прямокутна або кругла

у кольорах: хром глянцевий, хром матовий, латунь глянцева, чорний мат. доступно для SP1C.100, SP2C.100, SP1C.125, SP2C.125
комплект ручок-тримачів складається з двох штук.

ручка кругла (ракушка)

у кольорах: хром глянцевий, хром матовий, латунь глянцева, чорний мат

синхронізація

одночасне відкривання або закривання двох стулук здійснюється лише за допомогою однієї стулки
доступно лише для: SP2C.100, SP2C.125

корони і пілястри

сповільнювач ³⁾

автоматичне сповільнення стулки на кінцевій фазі закривання; доступно лише для SP1C.100, SP1C.125

стандарт 2112

доплата за стулку відповідно до стандарту 2112, касети та обшивки

+ 15%

¹⁾ у моделі BALDUR 8 овальна та квадратна ручка-тримач заходить на фрезерування

²⁾ УВАГА: висота овальної ручки-тримача для варіантів ключ / с/в різна і становить: ключ: 1006 мм, опція с/в: 1015 мм (розмір вимірюється від нижнього краю стулки)

³⁾ застосовувати тільки з одного боку

⁴⁾ при використанні блокування WC у системі під касету 100 мм, стулка не повністю заходить в отвір, оскільки обмежена ручкою блокування

Діапазон одностороннього регулювання основної стіни мін.-макс (мм)	ОБШИВКА СТІНИ В ОДНОСТУЛКОВІЙ СИСТЕМІ НА ОДНУ СТОРОНУ ZN1		
	GREKO	PREMIUM і ST CPL	ЛАК УФ НОВИНКА
0-40; 40-60; 60-80;			
80-100; 100-120; 120-140			
140-160; 160-180; 180-200			
200-220; 220-240			
240-260; 260-280			
280-300; 300-320			
320-340; 340-360			

- система, що охоплює одну сторону обшивки стіни для подвійних дверей ZN2 + 30 % до цін з таблиці вище
- стандарт 2112 доплата + 15%

		ОДНОСТУЛКОВІ ТА ДВОСТУЛКОВІ РОЗСУВНІ СИСТЕМИ, ЩО ВБУДОВУЮТЬСЯ В СТІНУ									
		«60»	«70»	„80”	«90»	„100”	2 х «60»	2 х «70»	2 х «80»	2 х «90»	2 х «100»
S1	Ширина стулки	644	744	844	944	1044	1288	1488	1688	1888	2088
S2	Ширина у світлі дверної коробки	604	704	804	904	1004	1204	1404	1604	1804	2004
S3	Ширина касети	1318	1518	1718	1918	2118	2538	2938	3338	3738	4138
S4	Ширина перекриття дверної коробки лиштва 6 см / лиштва 8 см	746 / 786	846 / 886	946 / 986	1046 / 1086	1146 / 1186	1346 / 1386	1546 / 1586	1746 / 1786	1946 / 1986	2146 / немає
S5	Ширина отвору в касеті	655	755	855	955	1055	1255	1455	1655	1855	2055
S6	Ширина отвору в стіні	1338	1538	1738	1938	2138	2558	2958	3358	3758	4158
H1	Висота стулки	2030 (2112) ¹									
H2	Висота перекриття дверної коробки лиштва 6 см / лиштва 8 см	2092 / 2112 (2174 / 2194) ¹									2092 / відсутній (2174 / brak) ¹
H3	Висота касети	2115 (2197) ¹									
H4	Висота у світлі дверної коробки	2021 (2103) ¹									
H5	Висота отвору в стіні	2125 (2207) ¹									

¹ стандарт PL2112



На фото настінна розсувна система



На фото розсувна система, що вбудовується в стіну

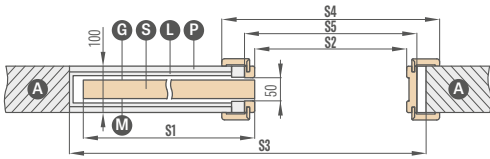
ОДНОСТУЛКОВІ ТА ДВОСТУЛКОВІ СИСТЕМИ

ВБУДОВУЮТЬСЯ В СТІНУ

SP1C.100 (лівий скління аверс)

постійний діапазон 100 мм

товщина касети перед монтажем гіпсокартонними плитами – 75 мм

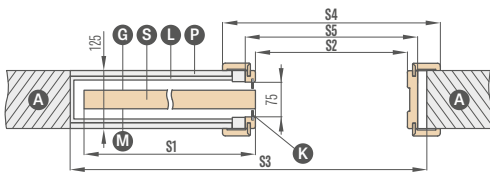


Тільки для моделі UNO PREMIUM, ALTAMURA 1 та для всіх каркасних стулоч. Система не містить і не потребує пілозахисних щіток.

SP1C.125 (лівий скління аверс)

постійний діапазон 125 мм

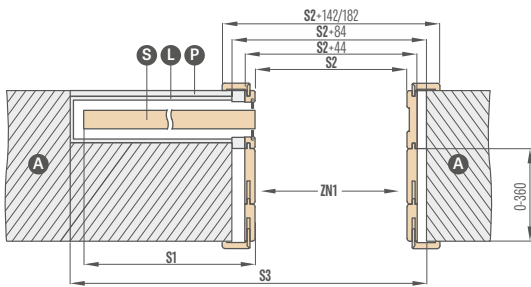
товщина касети перед монтажем гіпсокартонними плитами – 100 мм



Для використання тільки з щитовими стулками, які мають скляну рамку. Система містить сірі пілозахисні щітки.

ZN1 односторонній монтаж основної стіни для SP1C.100 і SP1C.125

діапазон монтажу основної стіни від 0-40; 40-60; ... 340-360

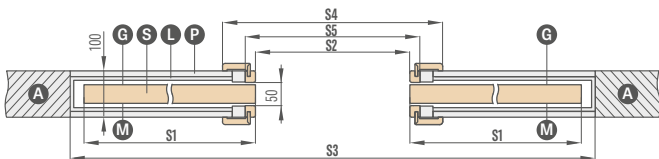


На схемі показано односторонній монтаж основної стіни ZN1.

SP2C.100 (скління аверс)

постійний діапазон 100 мм

товщина касети перед монтажем гіпсокартонними плитами – 75 мм

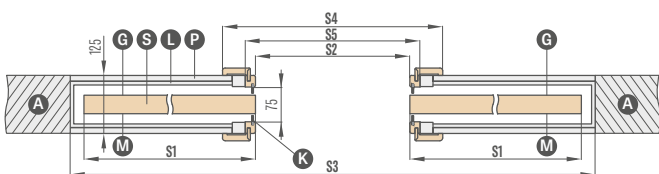


Тільки для моделі UNO PREMIUM, ALTAMURA 1 та для всіх каркасних стулоч. Система не містить і не потребує пілозахисних щіток.

SP2C.125 (скління аверс)

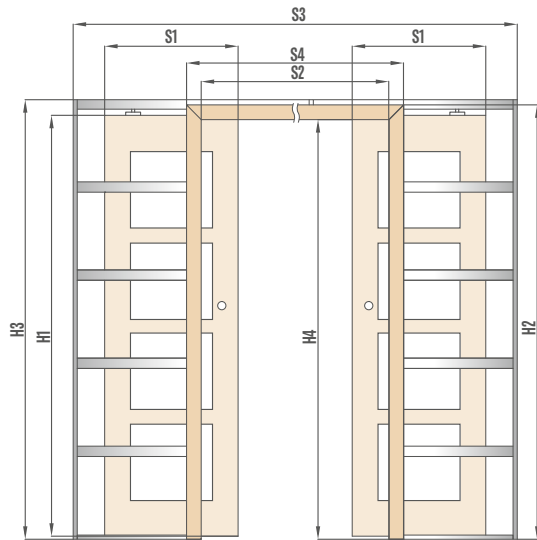
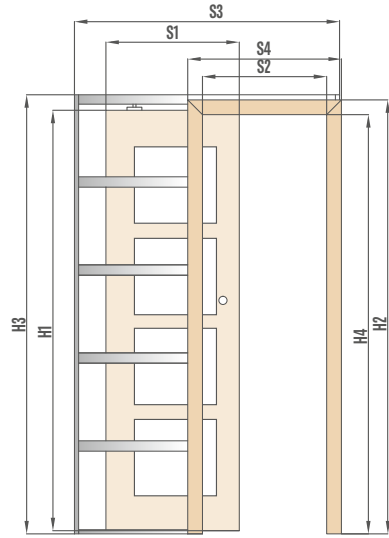
постійний діапазон 125 мм

товщина касети перед монтажем гіпсокартонними плитами – 100 мм



Для використання тільки з щитовими стулками, які мають скляну рамку. Система містить сірі пілозахисні щітки.

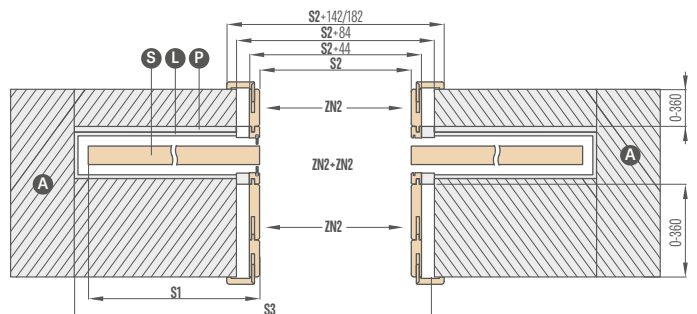
LEON®



- A – стіна
- L – алюмінієва касета
- P – гіпсокартонна плита
- G – гладка сторона скла
- S – стулка
- K – пілозахисні щітки
- M – матова сторона скла

ZN2 односторонній монтаж основної стіни для SP2C.100 і SP2C.125

діапазон монтажу основної стіни від 0-40; 40-60; ... 340-360



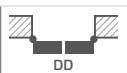
На схемі показано двосторонній монтаж основної стіни ZN2 + ZN2.

ДВОСТУЛКОВІ ДВЕРІ

ФАЛЬЦЕВІ ТА БЕЗФАЛЬЦЕВІ

ПРАКТИЧНА ІНФОРМАЦІЯ:

ДВОСТУЛКОВІ ДВЕРІ



- У двостулкових дверях за доплату можливе заповнення суцільною плитою.
- Двостулкові двері виготовляються на основі доступних моделей одностулкових щитових, каркасних КАРКАСНІ ДВЕРІ STILE з відповідними характеристиками: колір, оздоблення (STANDARD, SOFT), скління тощо.
- Двостулкові двері доступні у CPL 0,2 та CPL 0,7
- Пасивна стулка оснащена дверними засувками.
- Пасивна стулка шириною менше «60» доступна тільки як суцільна гладка – добірна (див. малюнок нижче).
- Добірні елементи виготовляються у щитовій технології, край STANDARD. Доступні з наповненням стільникового типу або за доплату з суцільною плитою. Добірні елементи мають вертикальне спрямування волокон.
- Активна і пасивна стулки оснащені притискними планками.
- Притискні планки у стулках CPL 0,7 ламіновані CPL 0,2
- Двостулкові двері у безфальцевій технології доступні лише з магнітним замком.
- Двостулкові двері безфальцеві доступні лише з регульованою дверною коробкою.
- У двостулкових дверях недоступний електро-замок
- стандарт PL2112 для вибраних стулок

ДОСТУПНІ ВАРІАНТИ ШИРИНИ СТУЛОК :

- Щитові та каркасні двостулкові від «120» до «190»** та комбінації з добірною суцільною гладкою

60 + 30*	70 + 30*	80 + 30*	90 + 30*	100 + 30*
60 + 40*	70 + 40*	80 + 40*	90 + 40*	100 + 40*
60 + 50*	70 + 50*	80 + 50*	90 + 50*	100 + 50*

* Добірна доступна лише у стандартній технології як суцільна гладка

** До «180» для безфальцевих

ЦІНА ДВОСТУЛКОВИХ ДВЕРЕЙ:

- Щитові та каркасні: активна стулка **60 70 80 90 100** + пасивна стулка **60 70 80 90***

ціна двостулкових дверей з притисною
лиштвою

=

ціна стулки x 2

+

притискні листви

- Щитові та каркасні: активна стулка **60 70 80 90 100** + пасивні добірні елементи суцільні гладкі **30 40 50**

ціна двостулкових дверей з добірним
елементом і притисною листвою

=

ціна стулки

+

суцільний добірний елемент з притискними листвами

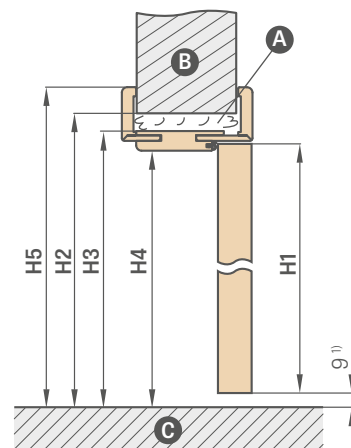
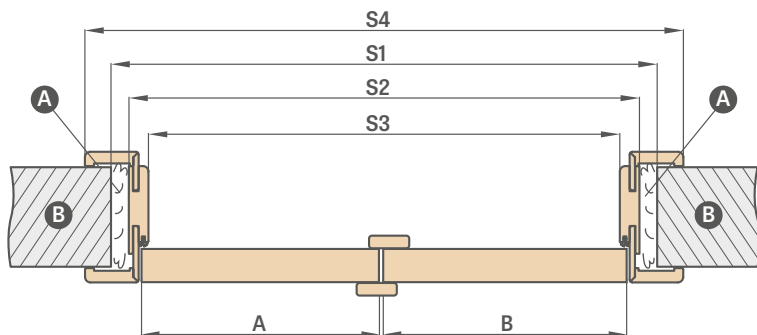
- Ціна стаціонарної та регульованої коробки для двостулкових дверей + 30%
- Доплата за суцільну плиту в добірному елементі
- Добірний елемент, покритий УФ-лаком, тільки суцільний гладкий

* не стосується безфальцевих стулок

ДВОСТУЛКОВІ ДВЕРІ

БЕЗФАЛЬЦЕВІ

ДВОСТУЛКОВІ ДВЕРІ БЕЗФАЛЬЦЕВІ З РЕГУЛЬОВАНОЮ КОРОБКОЮ



А – піна В – стіна С – підлога

¹⁾ допустиме відхилення, що виникає через розмірну толерантність коробки +- 3мм (рекомендуємо перевірити перед монтажем)

Регульована коробка	ДВОСТУЛКОВІ ДВЕРІ БЕЗФАЛЬЦЕВІ									
	«90»	„100”	«110»	«120»	«130»	«140»	«150»	«160»	«170»	«180»
A+B Ширина стулки	988	1088	1188	1288	1388	1488	1588	1688	1788	1888
S1 Ширина отвору в стіні	1061	1161	1261	1361	1461	1561	1661	1761	1861	1961
S2 Зовнішня ширина дверної коробки	1021	1121	1221	1321	1421	1521	1621	1721	1821	1921
S3 Ширина у світлі дверної коробки	977	1077	1177	1277	1377	1477	1577	1677	1777	1877
S4 Ширина перекриття коробки лиштва 6 см / лиштва 8 см	1119 / 1159	1219 / 1259	1319 / 1359	1419 / 1459	1519 / 1559	1619 / 1659	1719 / 1759	1819 / 1859	1919 / 1959	2019 / 2059
H1 Висота стулки	2030 (2112) ²⁾									
H2 Висота отвору в стіні	2073 (2155) ²⁾									
H3 Зовнішня висота дверної коробки	2053 (2135) ²⁾									
H4 Висота у світлі дверної коробки	2031 (2113) ²⁾									
H5 Висота перекриття коробки лиштва 6 см / лиштва 8 см	2102 / 2122 (2184 / 2204) ²⁾									

ДВОСТУЛКОВІ ДВЕРІ
– СИМЕТРИЧНІ



ДВОСТУЛКОВІ ДВЕРІ –
АСИМЕТРИЧНІ



ДВОСТУЛКОВІ ДВЕРІ
– З СУЦІЛЬНИМ ГЛАДКИМ ДОБІРНИМ ЕЛЕМЕНТОМ

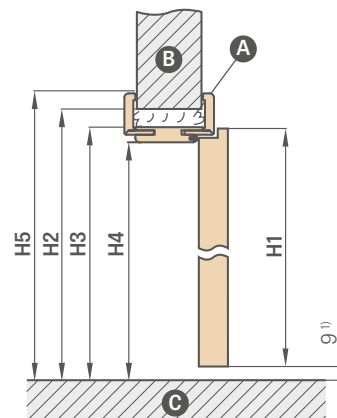
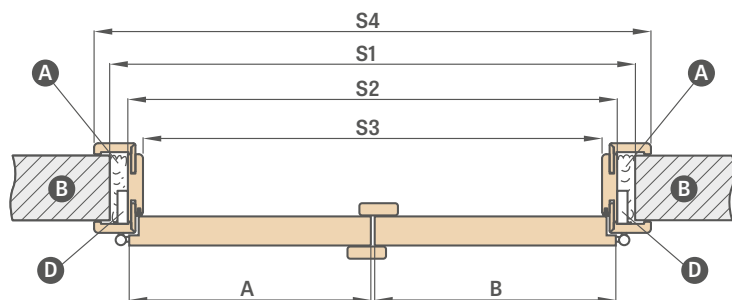


²⁾ стандарт PL2112

ДВОСТУЛКОВІ ДВЕРІ

ФАЛЬЦЕВІ

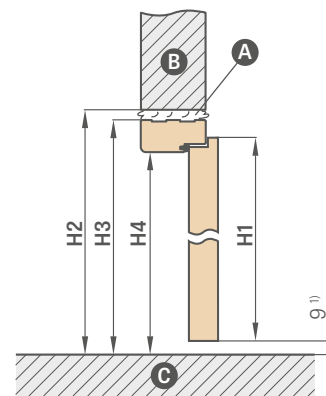
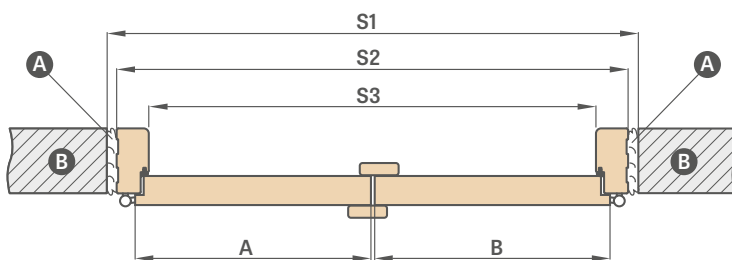
ДВОСТУЛКОВІ ДВЕРІ ФАЛЬЦЕВІ З РЕГУЛЬОВАНОЮ КОРОБКОЮ



Ⓐ – піна Ⓑ – стіна Ⓒ – підлога Ⓓ – гніздо для завіси

Регульована коробка		ДВОСТУЛКОВІ ДВЕРІ										
		«90»	„100”	«110»	«120»	«130»	«140»	«150»	«160»	«170»	«180»	«190»
A+B	Ширина стулки	988	1088	1188	1288	1388	1488	1588	1688	1788	1888	1988
S1	Ширина отвору в стіні	1034	1134	1234	1334	1434	1534	1634	1734	1834	1934	2034
S2	Зовнішня ширина дверної коробки	994	1094	1194	1294	1394	1494	1594	1694	1794	1894	1994
S3	Ширина у світлі дверної коробки	950	1050	1150	1250	1350	1450	1550	1650	1750	1850	1950
S4	Ширина перекриття дверної коробки лиштва 6 см / лиштва 8 см	1092 / 1132	1192 / 1232	1292 / 1332	1392 / 1432	1492 / 1532	1592 / 1632	1692 / 1732	1792 / 1832	1892 / 1932	1992 / 2032	2092 / 2132
H1	Висота стулки	2030 (2112) ²										
H2	Висота отвору в стіні	2060 (2142) ²										
H3	Зовнішня висота дверної коробки	2040 (2122) ²										
H4	Висота у світлі дверної коробки	2018 (2100) ²										
H5	Висота перекриття коробки лиштва 6 см / лиштва 8 см	2089 / 2109 (2171 / 2191) ²										

ДВОСТУЛКОВІ ДВЕРІ ФАЛЬЦЕВІ З СТАЦІОНАРНОЮ КОРОБКОЮ



Ⓐ – піна Ⓑ – стіна Ⓒ – підлога

СТАЦІОНАРНА КОРОБКА		ДВОСТУЛКОВІ ДВЕРІ										
		«90»	„100”	«110»	«120»	«130»	«140»	«150»	«160»	«170»	«180»	«190»
A+B	Ширина стулки	988	1088	1188	1288	1388	1488	1588	1688	1788	1888	1988
S1	Ширина отвору в стіні	1068	1168	1268	1368	1468	1568	1668	1768	1868	1968	2068
S2	Зовнішня ширина дверної коробки	1038	1138	1238	1338	1438	1538	1638	1738	1838	1938	2038
S3	Ширина у світлі дверної коробки	950	1050	1150	1250	1350	1450	1550	1650	1750	1850	1950
H1	Висота стулки	2030										
H2	Висота отвору в стіні	2077										
H3	Зовнішня висота дверної коробки	2062										
H4	Висота у світлі дверної коробки	2018										

¹⁾ допустиме відхилення, що виникає через розмірну толерантність коробки ± 3 мм (рекомендуємо перевірити перед монтажем)

²⁾ стандарт PL2112

СКЛАДНІ ДВЕРІ



КОНСТРУКЦІЯ

- стулка, що складається з двох частин, з'єднаних прихованими завісами
- внутрішній каркас з MDF, покритий двома плитами HDF
- опціонально за доплату внутрішній дерев'яний каркас (боки та верх, низ MDF), покритий двома плитами HDF
- стабілізуюче наповнення «стілникове» або за доплатою заповнення суцільною плитою
- коробка з діапазоном понад 320 мм складається з двох елементів, а понад 400 мм — з трьох елементів.

ОЗДОБЛЕННЯ

- плита HDF, покрита шпоном
- кромка стулки STANDARD
- кромка, обклеєна крайкою в кольорі площини або опціонально в чорному гладкому кольорі (у декорі ДУБ NATUR ПОПЕРЕЧНИЙ PREMIUM крайка чорна з поперечною структурою)

ФУРНІТУРА

- дві приховані завіси між стулками, пофарбовані в срібний колір
- система направлення у верхній і нижній частині дверей
- замок ригельний під ключ, під сердцевину, економний або з блокуванням

ДОПЛАТИ

заповнення суцільною плитою

стулка «100»

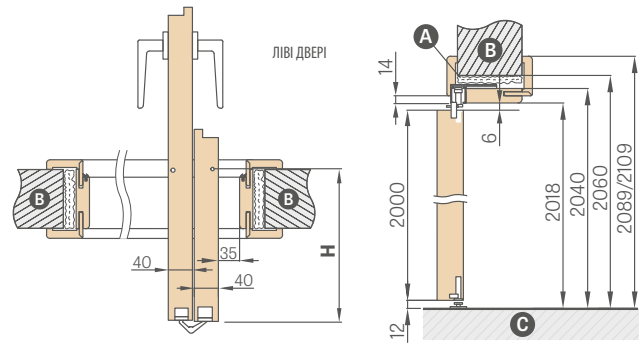
оздоблення кромки стулки чорне

внутрішній дерев'яний каркас (боки та верх, низ MDF)

доплата за третю завісу

стулка CPL 0,2

стулка CPL 0,7



А – піна В – стіна С – підлога

Ширина дверей	A	B	C	E	F	G	H	I	J
«60»	641	614	604	648	688	746*/786**	152,5	218	418
«70»	741	714	704	748	788	846*/886**	202,5	268	468
„80”	841	814	804	848	888	946*/986**	252,5	318	518
«90»	941	914	904	948	988	1046*/1086**	302,5	368	568
„100”	1041	1014	1004	1048	1088	1146*/1186**	352,5	418	618

* лиштва 6 см / ** лиштва 8 см з'єднання тільки під 45 градусів

ДОСТУПНІ ВАРІАНТИ ШИРИНИ СТУЛОК

60 70 80 90 100



монтажний відеоролик
<https://youtu.be/tzccmzy7rvq>

Діапазон регулювання мін.-макс (мм)	Діапазон регулювання мін.-макс (мм)
80-100	240-260
100-120	260-280
120-140	280-300
140-160	300-340
160-180	340-360
180-200	360-380
200-220	380-400
220-240	400-420

За кожні 2 см доплата (базуючись на ціні з діапазону 400-420 мм) до діапазону 500-520 мм

¹⁾ біле гладке облицювання, що імітує пофарбовану поверхню

²⁾ спеціальне покриття **AntiFinger** що обмежує забруднення та сліди від відбитків пальців

³⁾ у комплекті КОРОБКА виготовляється у декорі ДУБ NATUR PREMIUM

⁴⁾ до закінчення запасів

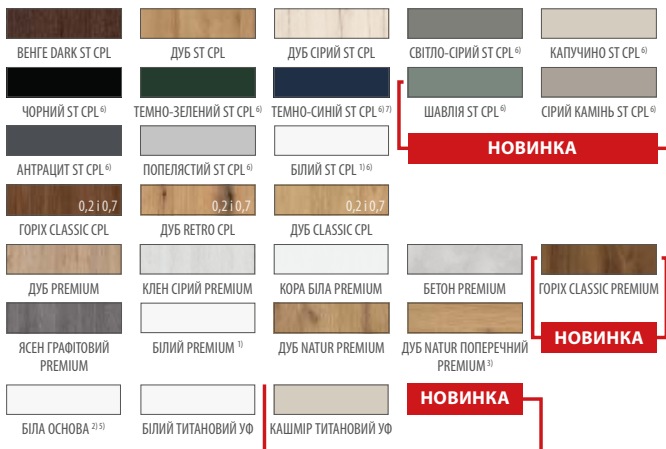
СИСТЕМА ПРИХОВАНИХ ДВЕРЕЙ COVERT

ВІДКРИВАЮТЬСЯ ВСЕРЕДИНУ І НАЗОВНІ



ФАЛЬЦЕВА І БЕЗФАЛЬЦЕВА СТУЛКА

АЛЮМІНІЄВА ПРИХОВАНА КОРОБКА



¹⁾ біле гладке облицювання, що імітує пофарбовану поверхню

²⁾ використовується для обклеювання шпалерами та фарбування

³⁾ стандартно коробка кольору алюмінію

⁵⁾ стулки БІЛА ОСНОВА та алюмінієва коробка шириною «70» і «80» доступні з коротким терміном виконання, деталі у продавця

⁶⁾ спеціальне покриття **AntiFinger** обмежує забруднення та сліди від відбитків пальців

⁷⁾ до закінчення запасів

КОНСТРУКЦІЯ

- стулка фальцева або безфальцева
- внутрішній каркас з MDF, покритий двома плитами HDF
- опціонально за доплату внутрішній дерев'яний каркас (боки та верх, низ MDF), покритий двома плитами HDF
- стабілізуюче наповнення «стілникове» або за доплатою заповнення суцільною плитою

ОЗДОБЛЕННЯ

- плита HDF, покрита шпоном PREMIUM, ST CPL, лаком UV або шпоном, призначеним для фарбування чи обклеювання шпалерами
- кромка стулки виконана за фальцевою або безфальцевою технологією

ФУРНІТУРА

- дві приховані петлі, вмонтовані в коробку (третя опціонально за доплатою)
- магнітний замок у фальцевій та безфальцевій стулці під ключ, під сердцевину, економний або з блокуванням

ДОПЛАТИ

коробка білого або чорного кольору³⁾

стулка, покрита лаком UV

заповнення суцільною плитою

додаткова нижня планка у стулці (можливість самостійного вкорочення до макс. 8 см)

металеві втулки круглі та квадратні (4 шт.)

оздоблення: матовий нікель, патина, білий і чорний

пластикові втулки під дерево (4 шт.)

рекуперативне укорочення - стандарт або міні, вентиляційний відріз - стандарт або міні (стор. 153) або вентиляційна решітка

третя петля

заміна у стулці на магнітний замок чорного кольору

заміна на петлі та відповідну пластину чорного кольору

– для двох петель або

– для трьох петель

оздоблення кромки стулки чорне

стулка «100»

внутрішній дерев'яний каркас (боки та верх, низ MDF)

випадаючий поріг

інтарсія LUX, версія на вибір на стор. 100-107

стандарт 2112 – доплата до стулки та коробки

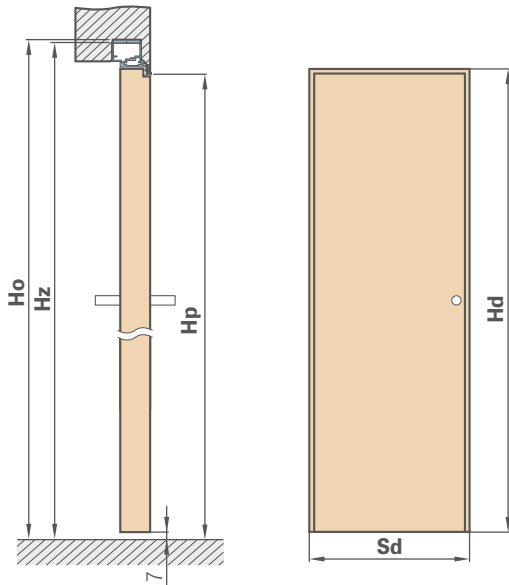
ДОСТУПНІ ВАРІАНТИ ШИРИНИ СТУЛОК

60 70⁵⁾ 80⁵⁾ 90 100

СИСТЕМА ПРИХОВАНИХ ДВЕРЕЙ COVERT

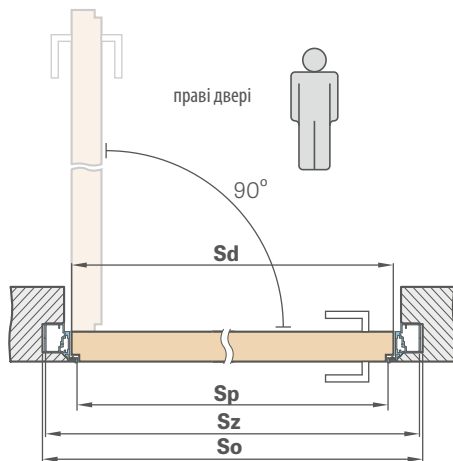
ФАЛЬЦЕВА СТУЛКА, ЩО ВІДКРИВАЄТЬСЯ ВСЕРЕДИНУ

СТАНДАРТНІ РОЗМІРИ ДЛЯ ФАЛЬЦЕВИХ ДВЕРЕЙ, ЩО ВІДКРИВАЮТЬСЯ ВСЕРЕДИНУ

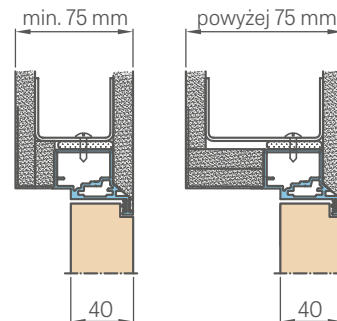


Ширина стулки	Ширина будівельного отвору	Зовнішня ширина коробки	Ширина світлового прорізу
Sd [мм]	So [мм]	Sz [мм]	Sp [мм]
620	700	690	605
720	800	790	705
820	900	890	805
920	1000	990	905
1020	1100	1090	1005

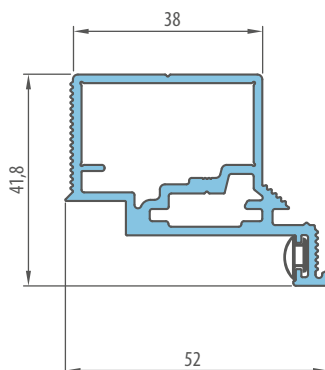
Висота стулки	Висота будівельного отвору	Зовнішня висота дверної коробки	Висота світлового прорізу
Hd [мм]	Ho [мм]	Hz [мм]	Hp [мм]
2030 (2112) ¹⁾	2079 (2162) ¹⁾	2072 (2154) ¹⁾	2030 (2112) ¹⁾



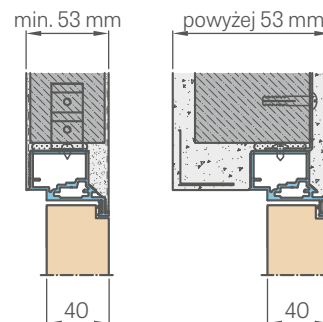
МОНТАЖ ДО СТИНИ З ГІПСОКАРТОНУ



ПЕРЕРІЗ АЛЮМІНІЄВОЇ ДВЕРНОЇ КОРОБКИ



ВСТАНОВЛЕННЯ В СТИНУ

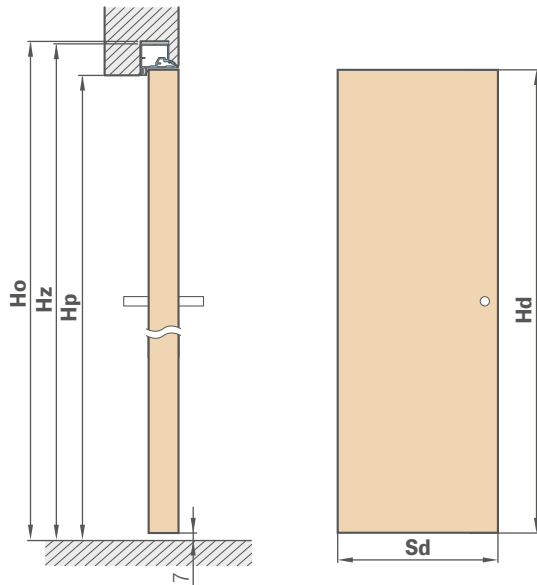


¹⁾ стандарт PL2112

СИСТЕМА ПРИХОВАНИХ ДВЕРЕЙ COVERT

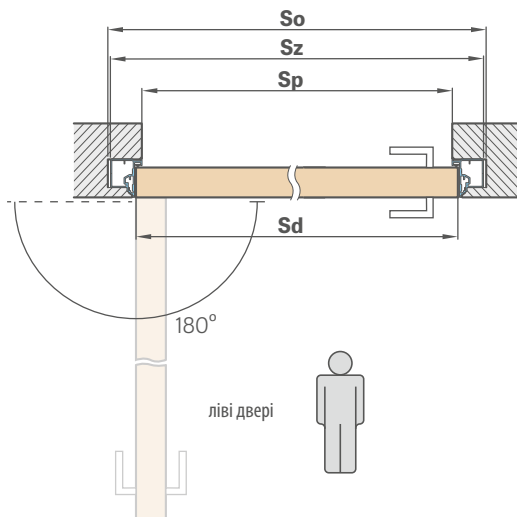
БЕЗФАЛЬЦЕВА СТУЛКА, ЩО ВІДКРИВАЄТЬСЯ НАЗОВНІ

СТАНДАРТНІ РОЗМІРИ ДЛЯ БЕЗФАЛЬЦЕВИХ ДВЕРЕЙ, ЩО ВІДКРИВАЮТЬСЯ НАЗОВНІ

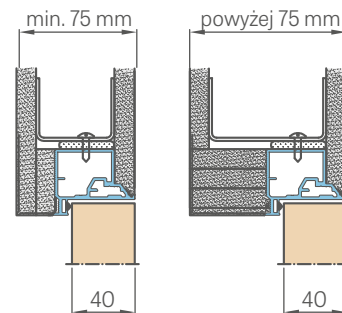


Ширина стулки	Ширина будівельного отвору	Зовнішня ширина коробки	Ширина світлового прорізу
Sd [мм]	So [мм]	Sz [мм]	Sp [мм]
620	700	690	605
720	800	790	705
820	900	890	805
920	1000	990	905
1020	1100	1090	1005

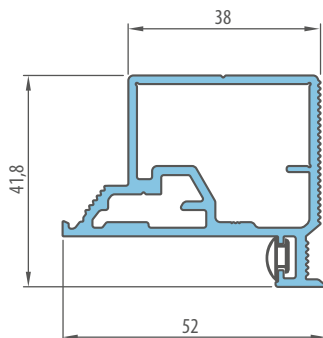
Висота стулки	Висота будівельного отвору	Зовнішня висота дверної коробки	Висота світлового прорізу
Hd [мм]	Ho [мм]	Hz [мм]	Hp [мм]
2020 (2102) ¹⁾	2069 (2152) ¹⁾	2062 (2144) ¹⁾	2020 (2102) ¹⁾



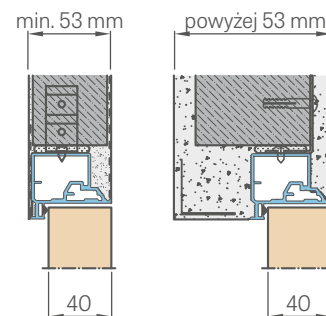
МОНТАЖ ДО СТІНИ З ГІПСОКАРТОНУ



ПЕРЕРІЗ АЛЮМІНІЄВОЇ ДВЕРНОЇ КОРОБКИ



ВСТАНОВЛЕННЯ В СТІНУ



¹⁾ стандарт PL2112

ФРАМУГИ

ФАЛЬЦЕВІ

ЗАГАЛЬНА ІНФОРМАЦІЯ

ФРАМУГИ фабрично зібрані та зашклені безпечним склом VSG 331 матовим або прозорим. (Будь ласка, вкажіть тип скла при замовленні).

Для з'єднання фрамуг з дверима, а саме з регульованою або стаціонарною коробкою, можуть знадобитися додаткові конструктивні елементи (наприклад, дерев'яні стійки), які підбирає та організовує монтажник самостійно залежно від умов отвору. Компанія ERKADO не продає такі елементи.

ЦІНИ НА ФРАМУГИ

БЮКОВА ФРАМУГА ДЛЯ ФАЛЬЦЕВИХ ОДНОСТУЛКОВИХ І ДВОСТУЛКОВИХ ДВЕРЕЙ					
Висота	Дверна коробка	Ширина			
		«30»	«40»	«50»	«60»
Стандарт	регульована**				
PL	стаціонарна				

КУТОВА ФРАМУГА ДЛЯ ФАЛЬЦЕВИХ ОДНОСТУЛКОВИХ І ДВОСТУЛКОВИХ ДВЕРЕЙ					
Висота	Дверна коробка	Ширина			
		«30»	«40»	«50»	«60»
«30»	регульована**				
	стаціонарна				
«40»	регульована**				
	стаціонарна				
«50»	регульована**				
	стаціонарна				
«60»	регульована**				
	стаціонарна				

ВЕРХНЯ ФРАМУГА ДЛЯ ФАЛЬЦЕВИХ ОДНОСТУЛКОВИХ ДВЕРЕЙ						
Висота	Дверна коробка	Ширина				
		«60»	«70»	„80”	«90»	„100”
«30»	регульована**					
	стаціонарна					
«40»	регульована**					
	стаціонарна					
«50»	регульована**					
	стаціонарна					
«60»	регульована**					
	стаціонарна					

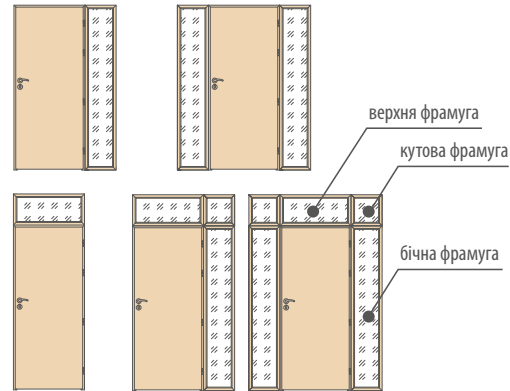
ВЕРХНЯ ФРАМУГА ДЛЯ ФАЛЬЦЕВИХ ДВОСТУЛКОВИХ ДВЕРЕЙ												
Висота	Дверна коробка	Ширина										
		«90»	„100”	«110»	«120»	«130»	«140»	«150»	«160»	«170»	«180»	«190»
«30»	регульована**											
	стаціонарна											
«40»	регульована**											
	стаціонарна											
«50»	регульована**											
	стаціонарна											
«60»	регульована**											
	стаціонарна											

ПОДІЛ ФРАМУГ

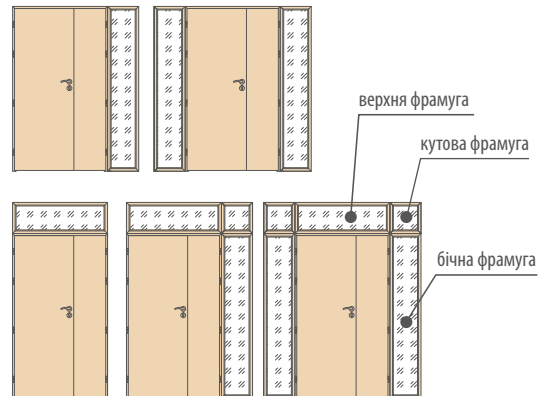
- ДО ДВЕРНОЇ КОРОБКИ БЛОКОВОЇ
- ДО ДВЕРНОЇ КОРОБКИ РЕГУЛЬОВАНОЇ
- ДО ОДНОСТУЛКОВИХ ДВЕРЕЙ
- ДО ДВОСТУЛКОВИХ ДВЕРЕЙ

ДОСТУПНІ КОНФІГУРАЦІЇ

ОДНОСТУЛКОВІ ФАЛЬЦЕВІ ДВЕРІ з боковими, верхньою та кутовими фрамугами



ДВОСТУЛКОВІ ФАЛЬЦЕВІ ДВЕРІ з боковими, верхньою та кутовими фрамугами



** Доступні діапазони як для стандартних регульованих фальцевих коробок, стор. 186-187

Ціна включає безпечне скло VSG 331 матове або VSG 331 прозоре та є однаковою для всіх покриттів і діапазонів, що зустрічаються у фальцевих коробках

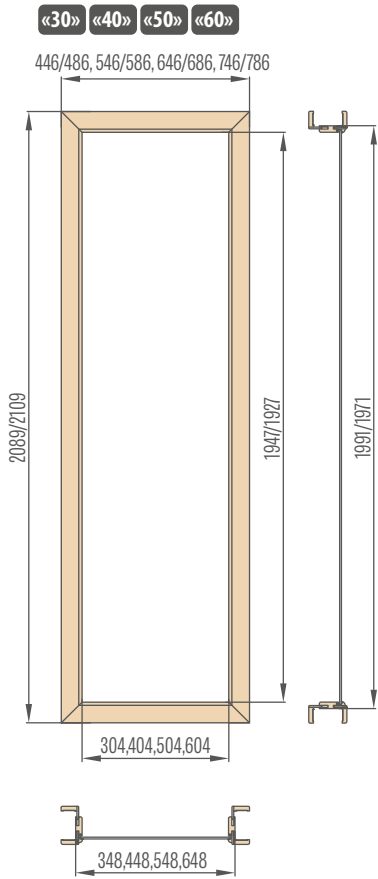
Ціни стосуються фрамуг на листві 6 і 8 см

Ціна на лаковані фрамуги – доплата + 50 %

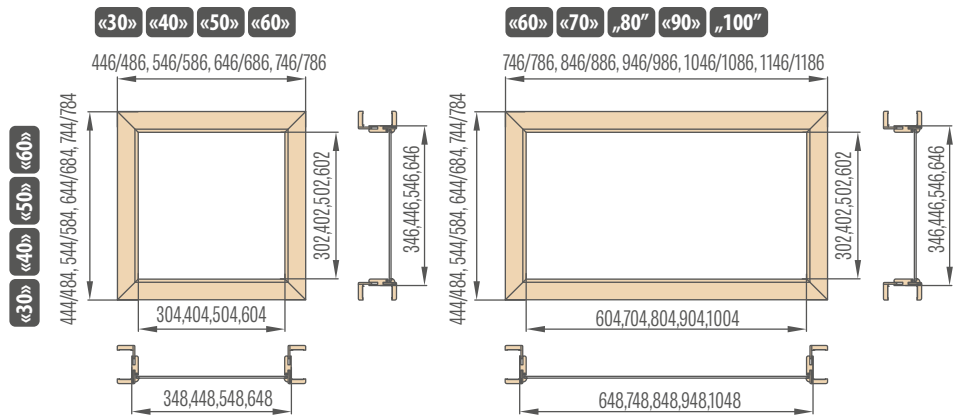
Кріпильні планки для фрамуг прибиваються штифтами, і можуть бути (особливо на білих декорах та лакованих фрамугах) видимі маленькі темні точки після їх забивання

Фрамуги недоступні у ламінатах CPL 0,2 і CPL 0,7

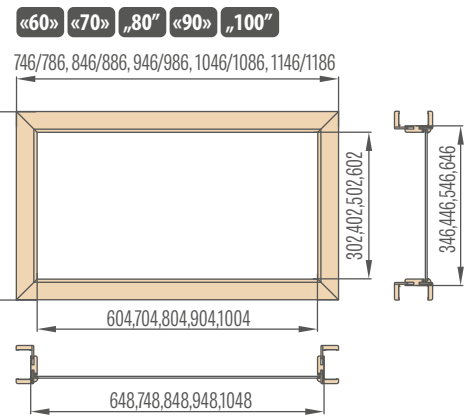
Бічні фрамуги регульованої фальцевої коробки
лиштва 6 см / лиштва 8 см



Кутіві фрамуги регульованої фальцевої коробки
лиштва 6 см / лиштва 8 см



Верхні фрамуги регульованої коробки
односторчатих фальцевих дверей
лиштва 6 см / лиштва 8 см



Верхні фрамуги регульованої коробки двостулкових фальцевих дверей
лиштва 6 см / лиштва 8 см

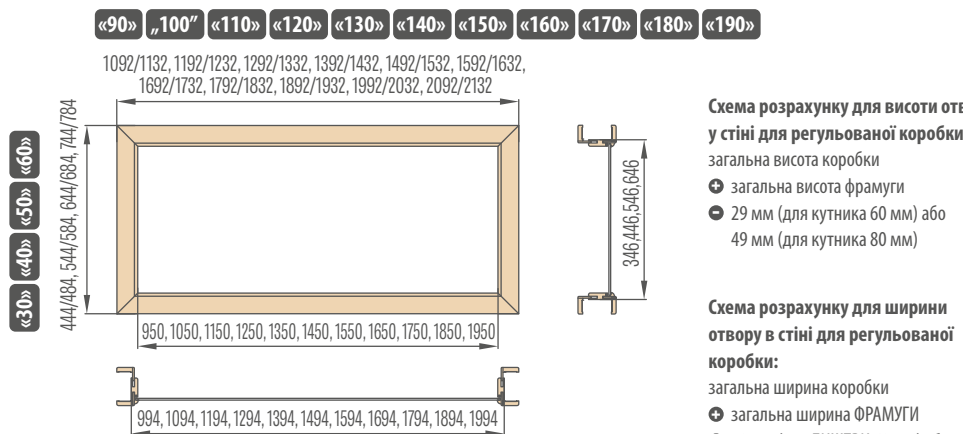


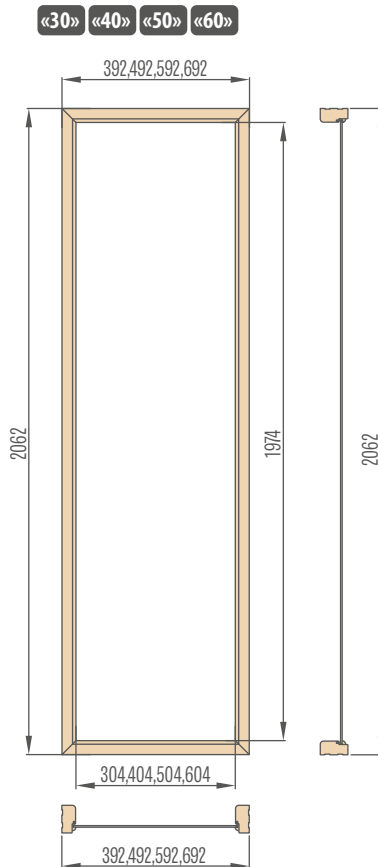
Схема розрахунку для висоти отвору
у стіні для регульованої коробки:

- загальна висота коробки
- + загальна висота фрамуги
- 29 мм (для кутника 60 мм) або 49 мм (для кутника 80 мм)

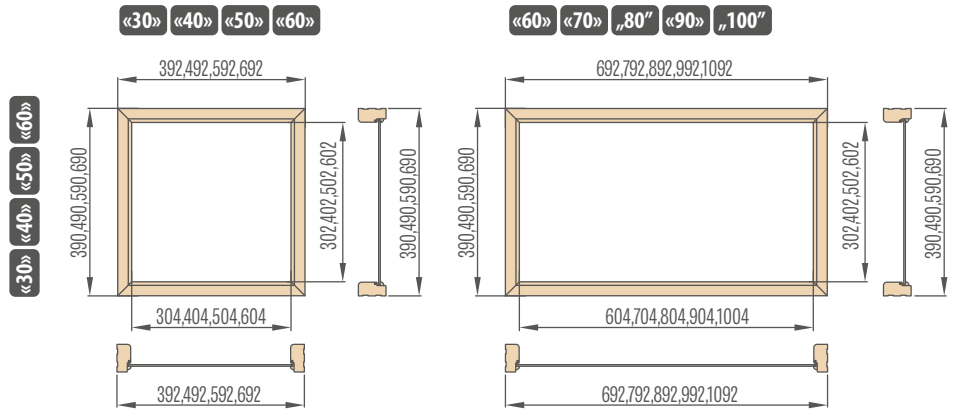
Схема розрахунку для ширини
отвору в стіні для регульованої
коробки:

- загальна ширина коробки
- + загальна ширина ФРАМУГИ
- 58 мм (для ЛИШТВИ 60 мм) або 98 мм (для ЛИШТВИ 80 мм)

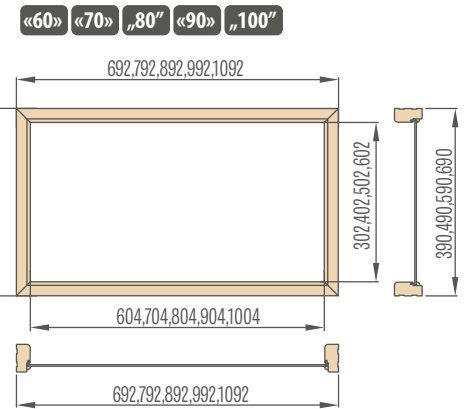
Бічні фрамуги стаціонарної коробки



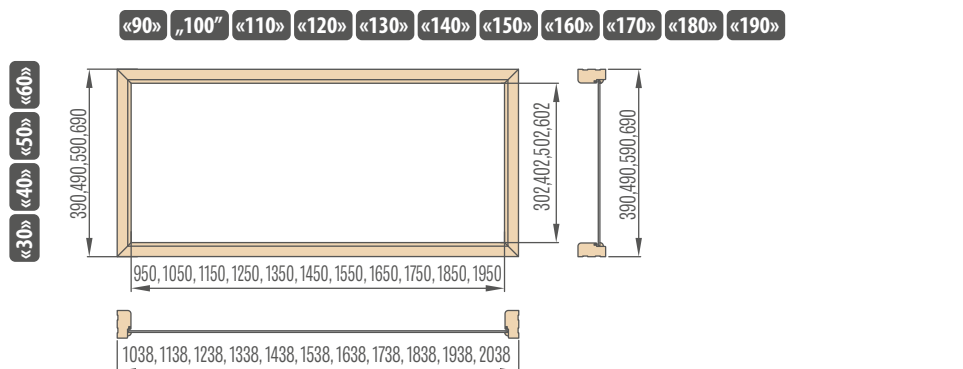
Кутіві фрамуги стаціонарної коробки



Верхні фрамуги стаціонарної коробки
одностулкових дверей



Верхні фрамуги стаціонарної коробки двостулкових дверей



ДВЕРНІ КОРОБКИ

- Регульовану прилягову та стаціонарну прилягову коробку можна використовувати для всіх типів внутрішніх дверей ERKADO, виготовлених за щитовою технологією та каркасних дверей STILE.
- Регульовану безфальцеву коробку можна використовувати для внутрішніх дверей, виготовлених за щитовою технологією та КАРКАСНИХ ДВЕРЕЙ STILE. Такі коробки мають три приховані петлі.
- Коробка виготовлена з високоякісного MDF і покрита міцною плівкою, що імітує дерево, або міцним УФ-лаком.
- Залежно від технології, КОРОБКИ покриті такими видами оздоблення: GREKO, CPL, PREMIUM та УФ-лаком.
- Дверні коробки для каркасних дверей STILE стандартно оснащені додатковою третьою петлею.
- До комплекту кожної регульованої або стаціонарної коробки входять: елементи коробки (вертикальна частина з замком, вертикальна частина з петлями та верхня балка), петлі та монтажні шурупи. Окремі елементи мають підготовлені отвори у місцях з'єднання.
- Кожен комплект містить інструкцію з монтажу та гарантійний талон.
- Стаціонарна коробка для колекції HERSE має прямокутну форму та серцевину з класної деревини.

РЕГУЛЬОВАНА КОРОБКА ПРИЛЯГОВІ СТУЛКИ



НАКЛАДНА РЕГУЛЬОВАНА КОРОБКА ДЛЯ СТАЛЕВОЇ КОРОБКИ



РЕГУЛЬОВАНА КОРОБКА БЕЗФАЛЬЦЕВІ СТУЛКИ

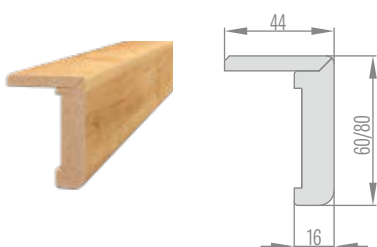


СТАЦІОНАРНА КОРОБКА STAND ПРИЛЯГОВІ СТУЛКИ



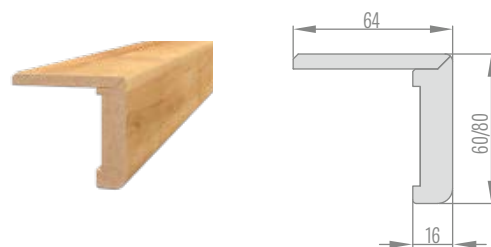
СТАНДАРТНА ЛИШТВА ДЛЯ РЕГУЛЬОВАНОЇ КОРОБКИ

лиштва 6 см / лиштва 8 см

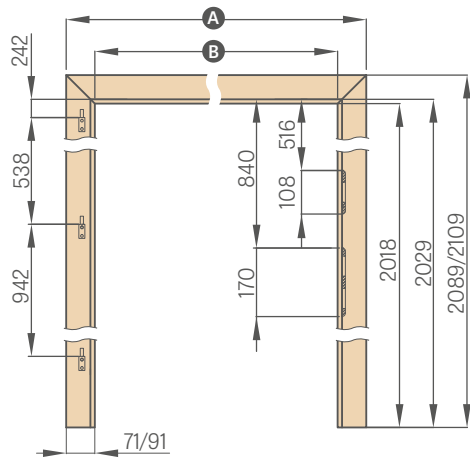


ЛИШТВА З ПОДОВЖЕНИМ ПЕРОМ ДЛЯ РЕГУЛЬОВАНОЇ КОРОБКИ

лиштва 6 см / лиштва 8 см



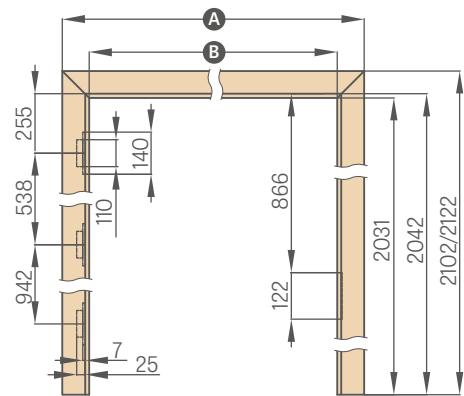
РЕГУЛЬОВАНА ПРИЛЯГОВА КОРОБКА



	«60»	«70»	„80”	«90»	„100”	«110»
A	746 / 786	846 / 886	946 / 986	1046 / 1086	1146 / 1186	1246 / 1286
B	604	704	804	904	1004	1104

лиштва 6 см / лиштва 8 см

РЕГУЛЬОВАНА БЕЗФАЛЬЦЕВА КОРОБКА – СТАНДАРТ PL

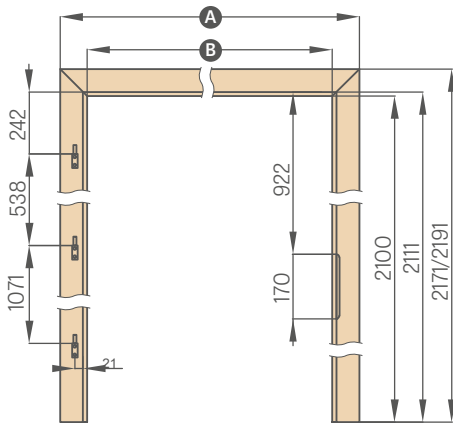


	«60N»	«60»	«70N»	«70»	„80N”	„80”
A	747/787	771 / 811	847/887	871 / 911	947/987	971 / 1011
B	605	629	705	729	805	829

	«90N»	«90»	„100”	«110»
A	1047/1087	1071 / 1111	1171 / 1211	1271/1311
B	905	929	1029	1129

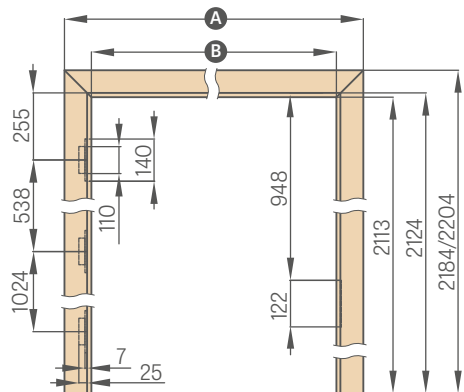
Ширини 60N, 70N, 90N доступні лише для моделей ALTAMURA 1, BALDUR 1 та UNO PREMIUM

РЕГУЛЬОВАНА ПРИЛЯГОВА КОРОБКА – СТАНДАРТ PL2112



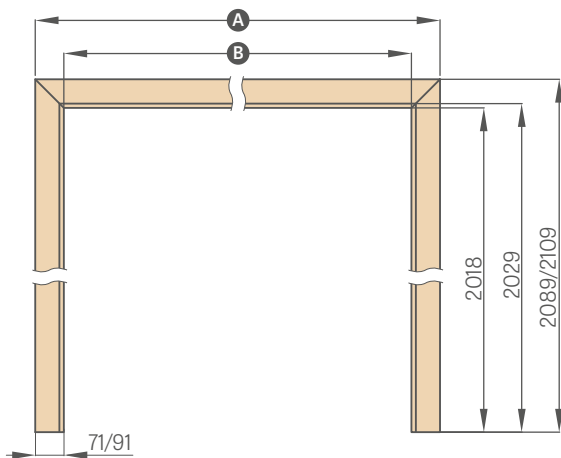
	«60»	«70»	„80”	«90»	„100”	«110»
A	746 / 786	846 / 886	946 / 986	1046 / 1086	1146 / 1186	1246 / 1286
B	604	704	804	904	1004	1104

РЕГУЛЬОВАНА БЕЗФАЛЬЦЕВА КОРОБКА – СТАНДАРТ PL2112



	«60»	«70»	„80N”	„80”	«90»	„100”	«110»
A	771 / 811	871 / 911	947/987	971 / 1011	1071 / 1111	1171 / 1211	1271 / 1311
B	629	729	805	829	929	1029	1129

РЕГУЛЬОВАНА ПРИЛЯГОВА КОРОБКА ТУНЕЛЬНОГО ТИПУ

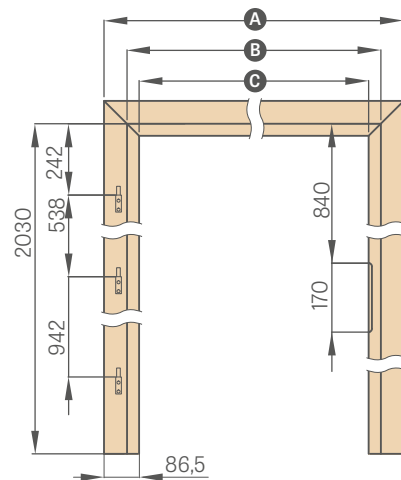


	«60»	«70»	„80”	«90»	„100”	«110»	«120»
A	746 / 786	846 / 886	946 / 986	1046 / 1086	1146 / 1186	1246 / 1286	1346 / 1386
B	604	704	804	904	1004	1104	1204

	«130»	«140»	«150»	«160»	«170»	«180»	«190»
A	1446 / 1486	1546 / 1586	1646 / 1686	1746 / 1786	1846 / 1886	1946 / 1986	2046 / 2086
B	1304	1404	1504	1604	1704	1804	1904

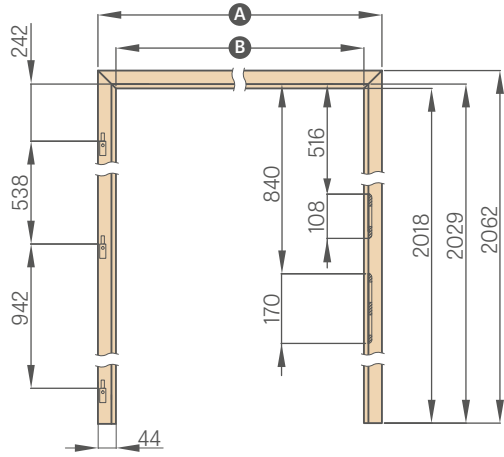
лиштва 6 см / лиштва 8 см

НАКЛАДНА КОРОБКА



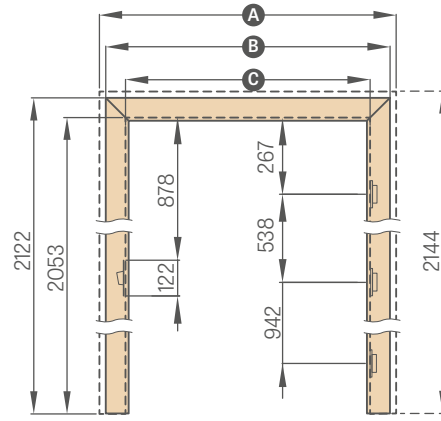
	«60»	«70»	„80”	«90»	„100”
A	737	837	937	1037	1137
B	624	724	824	924	1024
C	564	664	764	864	964

СТАЦІОНАРНА КОРОБКА



	«60»	«70»	„80”	«90»	„100”	«110»
A	692	792	892	992	1092	1192
B	604	704	804	904	1004	1104

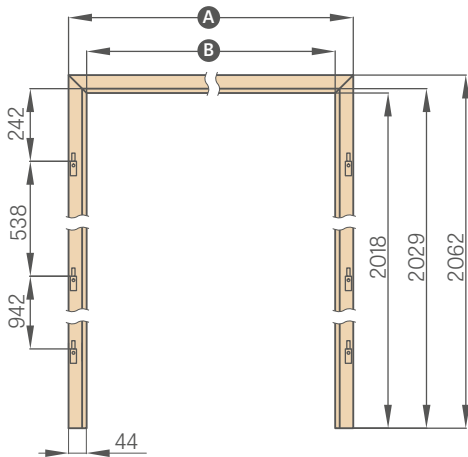
РЕВЕРСИВНА КОРОБКА



Ширини 60N, 70N, 90N доступні лише для моделей ALTAMURA 1, BALDUR та UNO PREMIUM

	«60N»	«60»	«70N»	«70»	„80N”	„80”	«90N»	«90»	„100”	«110»
A	810	834	910	934	1010	1034	1110	1134	1234	1334
B	766	791	866	891	966	991	1066	1091	1191	1291
C	628	652	728	752	828	852	928	952	1052	1152

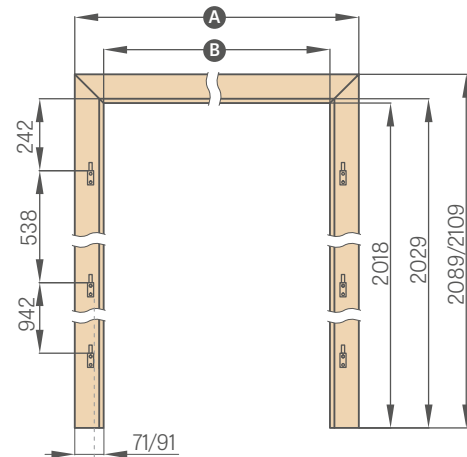
СТАЦІОНАРНА КОРОБКА ДЛЯ ДВУСТУЛКОВИХ ДВЕРЕЙ



	«90»	„100”	«110»	«120»	«130»	«140»
A	1038	1138	1238	1338	1438	1538
B	950	1050	1150	1250	1350	1450

	«150»	«160»	«170»	«180»	«190»
A	1638	1738	1838	1938	2038
B	1550	1650	1750	1850	1950

РЕГУЛЬОВАНА ПРИЛЯГОВА КОРОБКА ДЛЯ ДВУСТУЛКОВИХ ДВЕРЕЙ

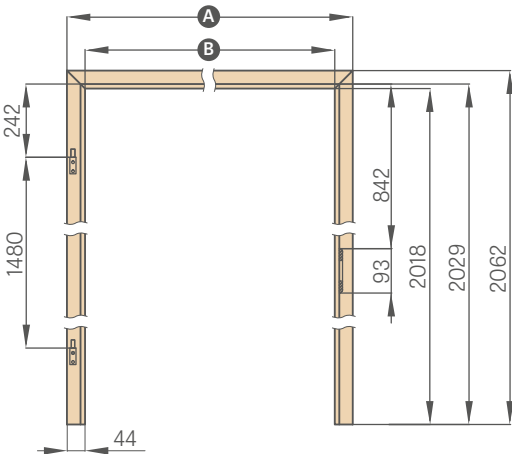


	«90»	„100”	«110»	«120»	«130»	«140»
A	1092/1132	1192/1232	1292/1332	1392/1432	1492/1532	1592/1632
B	950	1050	1150	1250	1350	1450

	«150»	«160»	«170»	«180»	«190»
A	1692/1732	1792/1832	1892/1932	1992/2032	2092/2132
B	1550	1650	1750	1850	1950

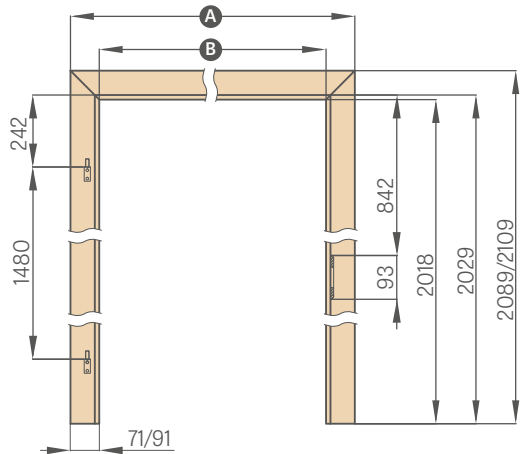
лиштва 6 см / лиштва 8 см

СТАЦІОНАРНА КОРОБКА ДЛЯ СКЛЯНИХ ДВЕРЕЙ



	«60»	«70»	„80”	«90»
A	692	792	892	992
B	604	704	804	904

РЕГУЛЬОВАНА ПРИЛЯГОВА КОРОБКА ДЛЯ СКЛЯНИХ ДВЕРЕЙ



	«60»	«70»	„80”	«90»
A	746/786	846/886	946/986	1046/1086
B	604	704	804	904

лиштва 6 см / лиштва 8 см

У КОРОБКАХ для скляних полотен використовується петля з штифтом 10 мм

РЕГУЛЬОВАНА КОРОБКА ТУНЕЛЬНОГО ТИПУ

ПРИЛЯГОВІ, БЕЗФАЛЬЦЕВІ

КОРОБКИ ТУНЕЛЬ

КОРОБКА ТУНЕЛЬ — це РЕГУЛЬОВАНА КОРОБКА без фурнітури. Складається з верхньої балки та двох вертикальних балок.

Вона може використовуватися для оздоблення дверних прорізів як елемент захисту кутів стін, але переважно застосовується з естетичною метою як декор інтер'єру приміщення.

РЕГУЛЬОВАНІ ПРИЛЯГОВІ КОРОБКИ тунельного типу також використовуються в розсувних системах ERKADO.

РЕГУЛЬОВАНІ БЕЗФАЛЬЦЕВІ КОРОБКИ тунельного типу не використовуються для розсувних систем.

Залежно від системи використовуються прилягові тунелі:

ТУНЕЛЬ ДЛЯ SP1N	Одинарна настінна розсувна система
ТУНЕЛЬ ДЛЯ SP2N	Подвійна настінна розсувна система
ТУНЕЛЬ ДЛЯ SP1C.100	Одинарна розсувна система, що вбудовується в стіну, для касети 100
ТУНЕЛЬ ДЛЯ SP2C.100	Подвійна розсувна система, що вбудовується в стіну, для касети 100
ТУНЕЛЬ ДЛЯ SP1C.125	Одинарна розсувна система, що вбудовується в стіну, для касети 125
ТУНЕЛЬ ДЛЯ SP2C.125	Подвійна розсувна система, що вбудовується в стіну, для касети 125
обшивка ZN1	Обшивка стіни з одного боку для одноствулкових систем SP1C.100 і SP1C.125
обшивка ZN2	Обшивка стіни з одного боку для двостулкових систем SP2C.100 і SP2C.125

РЕГУЛЬОВАНІ ТУНЕЛІ З ФАЛЬЦЕМ

	«60»	«70»	„80”	«90»	„100”	«110»	«120»	«130»	«140»	«150»	«160»	«170»	«180»	«190»
Ширина отвору в стіні	688	788	888	988	1088	1188	1288	1388	1488	1588	1688	1788	1888	1988
Зовнішня ширина тунелю	648	748	848	948	1048	1148	1248	1348	1448	1548	1648	1748	1848	1948
Ширина у світлі тунелю	604	704	804	904	1004	1104	1204	1304	1404	1504	1604	1704	1804	1904
Ширина перекриття тунелю лиштва 6 см / листва 8 см	746/ 786	846/ 886	946/ 986	1046/ 1086	1146/ 1186	1246/ 1286	1346/ 1386	1446/ 1486	1546/ 1586	1646/ 1686	1746/ 1786	1846/ 1886	1946/ 1986	2046/ 2086
Висота отвору в стіні	2060 (2142) ¹													
Зовнішня висота тунелю	2040 (2122) ¹													
Висота у світлі тунелю	2018 (2100) ¹													
Висота перекриття тунелю лиштва 6 см / листва 8 см	2089 / 2109 (2171 / 2191) ¹													

РЕГУЛЬОВАНІ ТУНЕЛІ БЕЗ ФАЛЬЦЯ

	«60»	«70»	„80N”	„80”	«90»	„100”	«110»	«120»	«130»	«140»	«150»	«160»	«170»	«180»
Ширина отвору в стіні	713	813	888	913	1013	1113	1213	1313	1413	1513	1613	1713	1813	1913
Зовнішня ширина тунелю	673	773	849	873	973	1073	1173	1273	1373	1473	1573	1673	1773	1873
Ширина у світлі тунелю	629	729	805	829	929	1029	1129	1229	1329	1429	1529	1629	1729	1829
Ширина перекриття тунелю лиштва 6 см / листва 8 см	771/ 811	871/ 911	947 / 987	971 / 1011	1071/ 1111	1171/ 1211	1271/ 1311	1371/ 1411	1471/ 1511	1571/ 1611	1671/ 1711	1771/ 1811	1871/ 1911	1971/ 2011
Висота отвору в стіні	2073 (2155) ¹													
Зовнішня висота тунелю	2053 (2135) ¹													
Висота у світлі тунелю	2031 (2113) ¹													
Висота перекриття тунелю лиштва 6 см / листва 8 см	2102 / 2122 (2184 / 2204) ¹													

¹⁾ стандарт PL2112



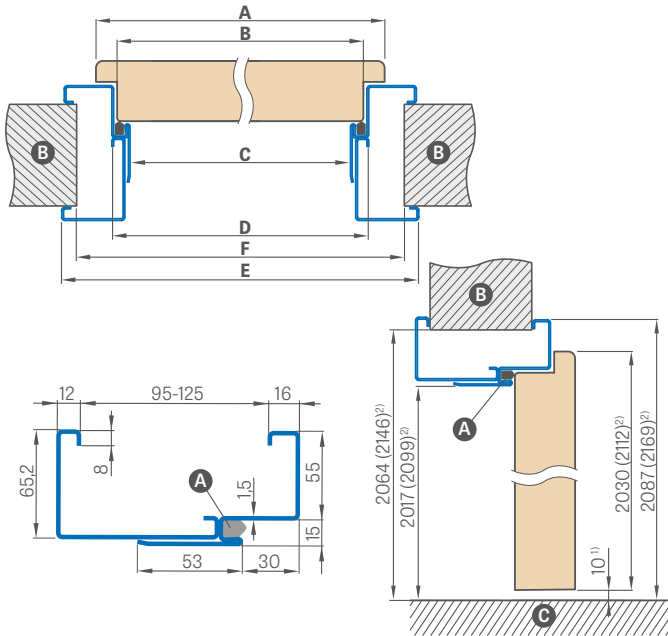
СТАЛЕВА КОРОБКА

ДЛЯ КАРКАСНИХ, ЩИТОВИХ ТА СКЛЯНИХ ДВЕРЕЙ GRAF

РЕГУЛЬОВАНА СТАЛЕВА КОРОБКА (ОБХОПЛЮЮЧА),

ЛИСТ ТОВЩ. 1,5 ММ

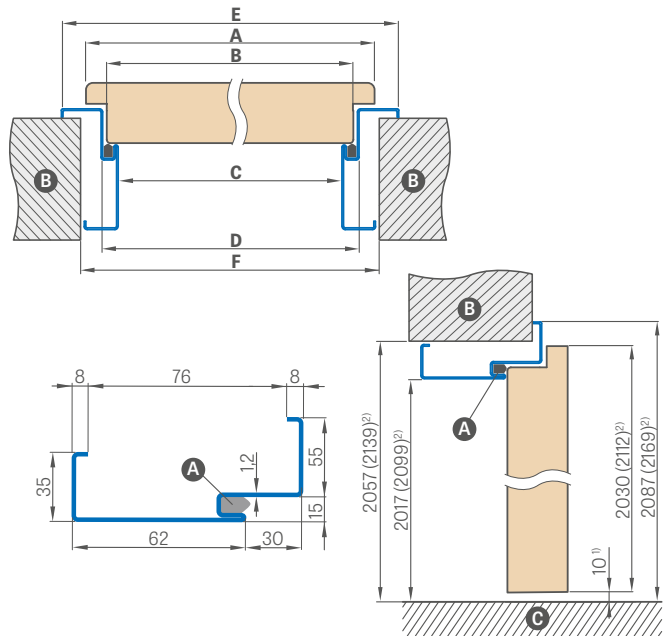
зварена та пофарбована по RAL 9003, 9010, 9016, 8003, 8017, 7016, 7022, 9005, 7047, 1001



ВЕЛИКА КУТОВА СТАЛЕВА КОРОБКА,

ЛИСТ ТОВЩ. 1,2 ММ

зварена та пофарбована по RAL 9003, 9010, 9016, 8003, 8017, 7016, 7022, 9005, 7047, 1001



¹⁾ допустиме відхилення, що виникає з допуску розмірів коробки ± 3 мм (рекомендуємо перевірити перед монтажем) ²⁾ стандарт 2112

Ширина дверей	A	B	C	D	E	F
«60»	644	617	601	631	741	695
«70»	744	717	701	731	841	795
„80”	844	817	801	831	941	895
«90»	944	917	901	931	1041	995
„100”	1044	1017	1001	1031	1141	1095
«110»	1144	1117	1101	1131	1241	1195

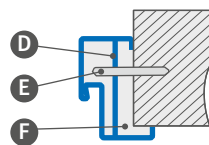
Ширина дверей	A	B	C	D	E	F
«60»	644	617	601	631	741	691
«70»	744	717	701	731	841	791
„80”	844	817	801	831	941	891
«90»	944	917	901	931	1041	991
„100”	1044	1017	1001	1031	1141	1091
«110»	1144	1117	1101	1131	1241	1191

Діапазон регулювання мін.-макс (мм)	(RAL 9003, 9010, 9016, 8003, 8017, 7016, 7022, 9005, 7047, 1001)
95-125	
125-155	
155-185	
185-215	
215-245	
245-275	
275-305	

RAL



МОНТАЖ КУТОВОЇ КОРОБКИ



- A – ущільнювач
- B – стіна
- C – підлога
- D – монтажний анкер
- E – дюбель
- F – заповнити

ДОПЛАТИ

електро-замок

посилення для дотягувача

з оцинкованого листового металу

+10%

регульована коробка «100» або «110»

стаціонарна коробка «100» або «110»

коробка для двостулкових дверей

індивідуальна оцінка

стандарт 2112

доплата 15%

нетиповий RAL (не включає рідкісні, інтенсивні, перламутрові та металеві кольори)

доплата 10%

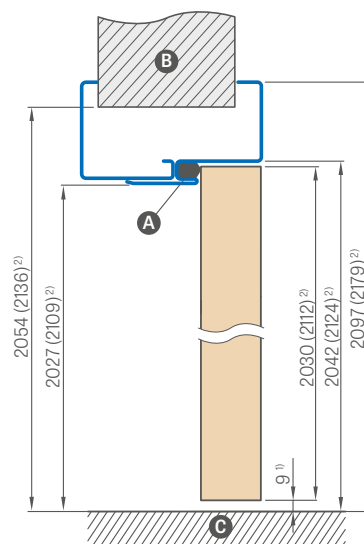
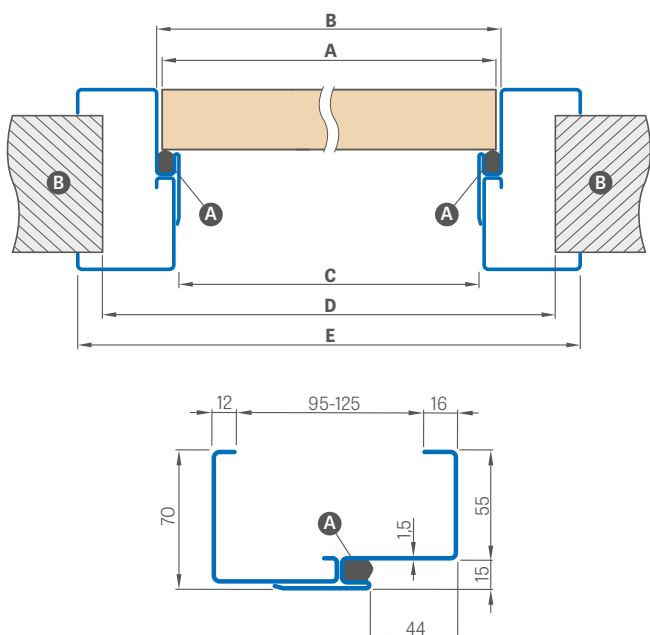
¹⁾ за доплатою +10%

СТАЛЕВА КОРОБКА

БЕЗФАЛЬЦЕВА, ДЛЯ КАРКАСНИХ ТА ЩИТОВИХ ДВЕРЕЙ

РЕГУЛЬОВАНА СТАЛЕВА БЕЗФАЛЬЦЕВА КОРОБКА (ОБХОПЛЮЮЧА), ЛИСТ ТОВЩ. 1,5 ММ

зварена та пофарбована по RAL 9003, 9010, 9016, 8003, 8017, 7016, 7022, 9005, 7047, 1001



¹) допустиме відхилення, що виникає з допуску розмірів коробки ± 3 мм (рекомендуємо перевірити перед монтажем)

²) стандарт 2112

Діапазон регулювання мін.-макс (мм)	(RAL 9003, 9010, 9016, 8003, 8017, 7016, 7022, 9005, 7047, 1001)
95-125	
125-155	
155-185	
185-215	
215-245	
245-275	
275-305	

Ширина дверей	A	B	C	D	E
«60»	644	650	620	710	760
«70»	744	750	720	810	860
„80”	844	850	820	910	960
«90»	944	950	920	1010	1060
„100”	1044	1050	1020	1110	1160
«110»	1144	1150	1120	1210	1260

Ⓐ – ущільнювач Ⓑ – стіна Ⓒ – підлога

Коробки у стандарті мають дві петлі.

ДОПЛАТИ

посилення для дотягувача

третя петля

з оцинкованого листового металу

+10%

регульована коробка «100» або «110»

стандарт 2112

доплата 15%

нетиповий RAL (не включає рідкісні, інтенсивні, перламутрові та металеві кольори)

доплата 10%

RAL

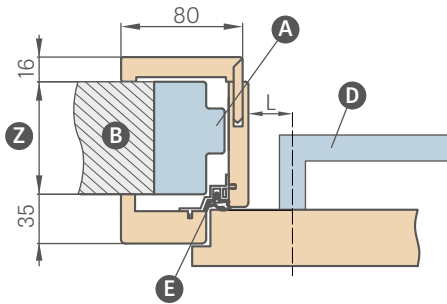


¹) за доплатою +10%

НАКЛАДНА РЕГУЛЬОВАНА КОРОБКА

ДЛЯ СТАЛЕВОЇ КОРОБКИ

РОЗТАШУВАННЯ РУЧКИ В НАКЛАДНІЙ КОРОБЦІ



L – відстань від осі ручки до краю дошки коробки

L = 28 мм для каркасних і щитових дверей (доступні всі ручки для внутрішніх дверей з пропозиції)

УВАГА: Перевірте розміри накладок у ручках перед їх використанням.

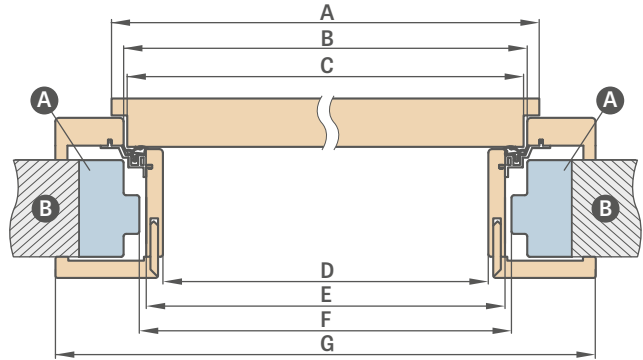
Накладна дверна коробка з діапазоном понад 200 мм складається з двох, а понад 320 мм — з трьох елементів.

ДОСТУПНІ ВАРІАНТИ ШИРИНИ НАКЛАДНИХ ДВЕРНИХ КОРОБОК:

60 70 80 90 100

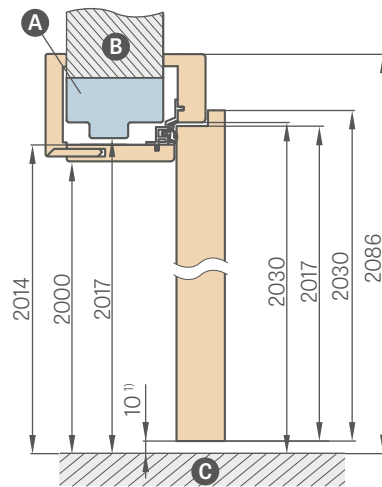
Діапазон регулювання мін.-макс (мм)	РЕГУЛЬОВАНА НАКЛАДНА КОРОБКА	
	GREKO	ST CPL і PREMIUM
80-100		
100-120		
120-140		
140-160		
160-180		
180-200		
200-220		
220-240		
240-260		
260-280		
280-300		
300-320		
320-340		
340-360		
360-380		
380-400		
400-420		
420-440		

СХЕМА НАКЛАДНОЇ КОРОБКИ



Ширина дверей	A	B	C	D	E	F	G
«60»	644	624	618	564	592	598	733
«70»	744	724	718	664	692	698	833
„80”	844	824	818	764	792	798	933
«90»	944	924	918	864	892	898	1033
„100”	1044	1024	1018	964	992	998	1133

F – мінімальний розмір світлового прорізу сталеві дверної коробки, на яку монтується накладна коробка. Цей розмір може бути більшим за рекомендований максимум на 20 мм. При збільшеному прорізі слід звернути увагу, чи лиштви належним чином покриють стіну.



¹⁾ допустиме відхилення, що виникає через розмірну толерантність коробки, +/- 3 мм (рекомендуємо перевірити перед монтажем)

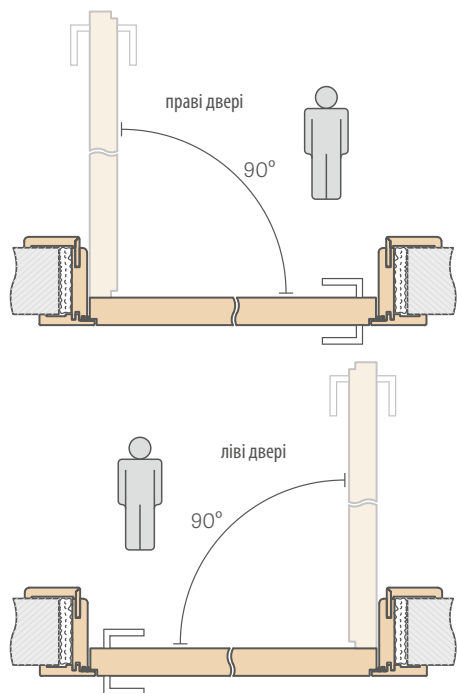
- A** – сталеві коробка
- B** – стіна
- C** – підлога
- D** – ручка
- E** – профіль з ущільнювачем
- Z** – діапазон від 80 мм до 255 мм

- Розширення 120 мм та 55 мм до накладної коробки – доплата (ціна включає комплект для коробки відповідної ширини)
- Стандартна лиштва для накладної коробки – доплата (ціна включає комплект для коробки відповідної ширини)
- Лиштва з подовженим пером – доплата

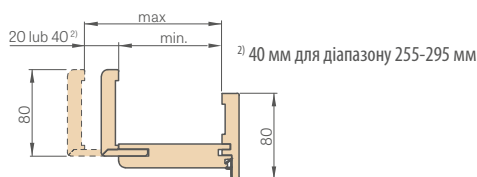
- Ціни на коробку тунель шириною 60, 70, 80, 90, 100 такі ж, як на регульовану накладну коробку
- Тунель має такі ж розміри, як і накладна коробка (немає отворів під завіси та відповідну планку, але оснащений ущільнювачем)
- Ціна коробки для двостулкових дверей + 30 %

РЕВЕРСИВНА КОРОБКА

РЕВЕРСИВНІ СТУЛКИ

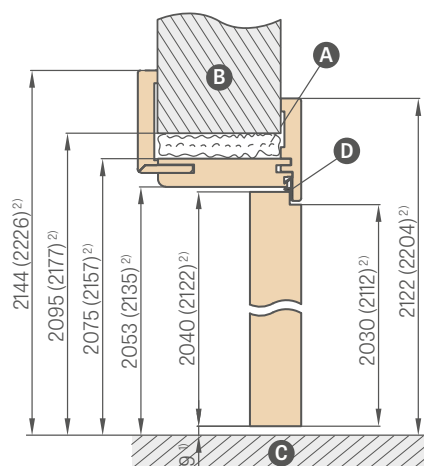
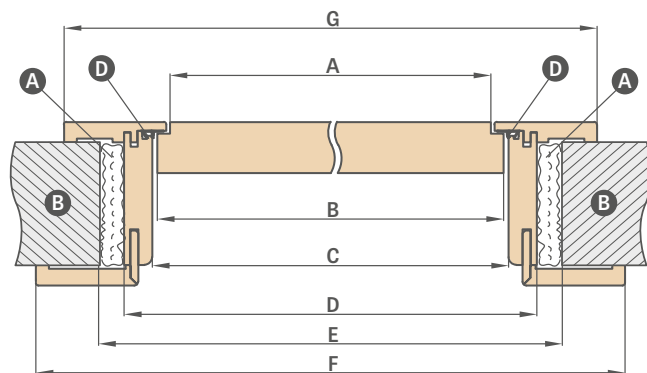


ДІАПАЗОН РЕГУЛЮВАННЯ РЕВЕРСИВНОЇ КОРОБКИ



Діапазон регулювання мін.-макс (мм)	РЕВЕРСИВНА КОРОБКА		
	GREKO	ST CPL і PREMIUM	ЛАК УФ
75-95			
95-115			
115-135			
135-155			
155-175			
175-195			
195-215			
215-235			
235-255			
255-295			
295-315			
315-335			
335-355			

1 елемент
2 елементи



¹⁾ допустиме відхилення, що виникає через розмірну толерантність коробки, ± 3 мм (рекомендуємо перевірити перед монтажем)

²⁾ стандарт PL2112

А – піна В – стіна С – підлога D – ущільнювач гумовий

Ширина дверей	A	B	C	D	E	F	G
«60N» ³⁾	600	620	628	672	700	810	766
«60»	624	644	652	696	736	834	791
«70N» ³⁾	700	720	728	772	800	910	866
«70»	724	744	752	796	836	934	891
„80N”	800	820	828	872	900	1010	966
„80”	824	844	852	896	936	1034	991
«90N» ³⁾	900	920	928	972	1000	1110	1066
«90»	924	944	952	996	1036	1134	1091
„100”	1024	1044	1052	1096	1136	1234	1191
«110»	1124	1144	1152	1196	1236	1334	1291

³⁾ ширини 60N, 70N, 90N доступні лише для моделей ALTAMURA 1, BALDUR 1 та UNO PREMIUM

УВАГА: Вибір комплекту (корона + пілястри) для регульованої реверсивної коробки зменшує робочий діапазон коробки на 3 мм (при односторонньому використанні) або на 6 мм (при двосторонньому використанні). Приклад: стіна товщиною 140 мм при односторонньому використанні слід вважати, що має 143 мм, а при двосторонньому — 146 мм і підібрати відповідний діапазон покриття стіни з таблиці для фальцевої коробки (стор. 186), безфальцевої (стор. 184) або реверсивної (стор. 183).

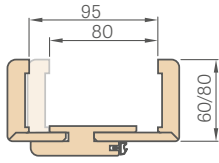
- Коробка для реверсивних стулків стандартно доступна з листвою 8 см, з'єднаною під кутом 45 градусів, або за доплату — з'єднаною під кутом 90 градусів (недоступно у діапазоні 75-95мм)
- Коробка містить два так звані приховані завіси, які не видно при закритій стулці, або опціонально за доплату третій завіс
- Доступні декори з кольорової групи: GREKO, PREMIUM, ST CPL та лак UV
- Заміна на завіси та відповідну планку чорного, білого або золотого кольору – доплата / комплект до коробки
- Зміна діапазону на +20 мм (доступно в діапазонах від 135-155 мм до 235-255 мм) – доплата
- Розширення 120 мм та 55 мм до реверсивної коробки, облицьованої або емальованої – доплата (ціна включає комплект для коробки відповідної ширини)
- Рухома лиштва з подовженим пером на 2 см і стандартна лиштва для регульованої коробки, доступні у всіх облицюваннях та лаку – доплата (ціна включає комплект для коробки відповідної ширини)
- Коробка з діапазоном понад 295 мм складається з двох елементів
- Верхні панелі, що приклеюються до стіни, за доплату, стор. 156
- стандарт PL2112 доплата 15%

РЕГУЛЬОВАНА КОРОБКА

БЕЗФАЛЬЦЕВІ СТУЛКИ

РЕГУЛЬОВАНА КОРОБКА ДІАПАЗОН 80-95 мм

лиштва 6 см / лиштва 8 см



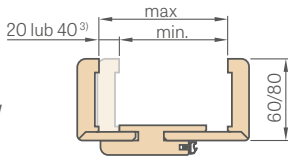
У коробці з діапазоном 80-95 мм перо лиштви потрібно самостійно обрізати до потрібного розміру

З'ЄДНАННЯ КОРОБКИ



ДІАПАЗОН РЕГУЛЮВАННЯ РЕГУЛЬОВАНОЇ КОРОБКИ

лиштва 6 см / лиштва 8 см



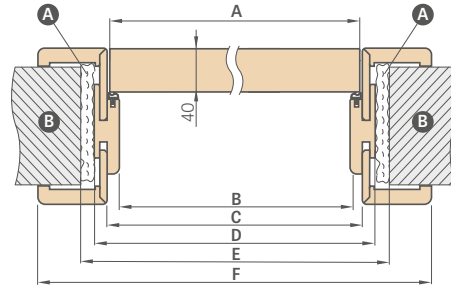
³⁾ 40 мм для діапазону
295-335 мм

Діапазон регулювання мін.-макс (мм)	РЕГУЛЬОВАНА КОРОБКА лиштва 6 см і 8 см			
	GREKO	ST CPL i PREMIUM	CPL 0,2	ЛАК УФ
80-95				
95-115				
115-135				
135-155				
155-175				
175-195				
195-215				
215-235				
235-255				
255-275				
275-295				
295-315				
315-355				
355-375				
375-395				
395-415				

1 елемент

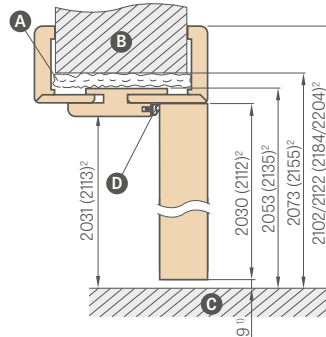
2 елементи

СХЕМА РЕГУЛЬОВАНОЇ КОРОБКИ



Ширина дверей	A	B	C	D	E	F
«60N» ³⁾	620	605	627	649	688	747* / 787**
«60»	644	629	651	673	714	771* / 811**
«65»	695	680	702	724	764	822* / 862**
«70N» ³⁾	720	705	727	749	788	847* / 887**
«70»	744	729	751	773	814	871* / 911**
«75»	795	780	802	824	864	922* / 962**
„80N“	820	805	827	849	888	947* / 987**
„80“	844	829	851	873	914	971* / 1011**
«85»	895	880	902	924	964	1022* / 1062**
«90N» ³⁾	920	905	927	949	988	1047* / 1087**
«90»	944	929	951	973	1014	1071* / 1111**
«95»	995	980	1002	1024	1064	1122* / 1162**
„100“	1044	1029	1051	1073	1114	1171* / 1211**
«110»	1144	1129	1151	1173	1214	1271* / 1311**

* лиштва 6 см / ** лиштва 8 см



¹⁾ допустиме відхилення, що виникає з допуску розмірів коробки + - 3 мм (рекомендуємо перевірити перед монтажем)

²⁾ стандарт PL2112 за доплатою 15%

³⁾ ширини 60N, 70N, 90N доступні лише для моделі ALTAMURA 1, BALDUR 1 та UNO PREMIUM

- A** – піна
- B** – стіна
- C** – підлога
- D** – ущільнювач гумовий

УВАГА: Вибір комплекту (корона + пілястри) до регульованої безфальцевої коробки призводить до зменшення робочого діапазону коробки на 3 мм (при односторонньому використанні) або 6 мм (при двосторонньому використанні). Приклад: стіна товщиною 140 мм при односторонньому комплекті слід вважати, що має 143 мм, а при двосторонньому — 146 мм і підібрати відповідний діапазон покриття стіни з таблиці для фальцевої коробки (стор. 186), безфальцевої (стор. 184) або реверсивної (стор. 183).

- AquaStop гібридна водостійка коробка (доступна за стандартом PL і CZ лише в декорах ST CPL і PREMIUM і лише для лиштви 8 см, з'єднаної під кутом 45 градусів⁴⁾ – доплата
- Коробка за стандартом PL2112 + 15% до ціни коробки до доплат⁵⁾
- Регульована безфальцева коробка в CPL0,2 також використовується в комплектації до стулук у CPL0,7
- Заміна на петлі та відповідну пластину чорного, білого або золотого кольору – доплата / комплект до коробки
- З'єднання під кутом 90 градусів можливе лише в коробці з лиштвою 8 см. Доплата за з'єднання під кутом 90 градусів⁵⁾
- Коробка з діапазоном понад 335 мм складається з двох елементів
- Ціна регульованої коробки для двостулкових дверей + 30%
- Розширення 120 мм та 55 мм до безфальцевої коробки, облицьованої та CPL 0,2 і емальованої – доплата (ціна включає комплект до коробки відповідної ширини)⁵⁾
- Розширення 120 мм для коробки AquaStop⁴⁾ – доплата (включає комплект до коробки відповідної ширини)
- Рухомий кутник з подовженим пером на 2 см і стандартний кутник для

⁴⁾ доступно з 01.02.2026 ⁵⁾ недоступно в коробці AquaStop

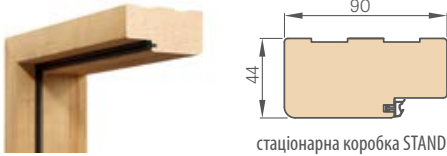
регульованої коробки, доступний у всіх облицюваннях, а також CPL 0,2 і емалі – доплата (ціна включає комплект до коробки відповідної ширини) – стосується рішення лиштви 6 см і лиштви 8 см⁵⁾

- Стандартний рухомий кутник 8 см, кут з'єднання 45 градусів для коробки AquaStop⁴⁾ – доплата
- Ціни коробки тунель шириною 60, 65, 70, 75, 80N, 80, 85, 90, 95, 100 за ціною регульованої фальцевої коробки (див. табл. стор. 187)
- Ціни коробки тунель шириною 110, 120, 130, 140, 150, 160, 170, 180, 190 за ціною регульованої коробки для двостулкових фальцевих дверей (див. табл. стор. 187)
- Верхні панелі, що приклеюються до стіни (тільки для коробки з кутником 8 см) – стор. 156
- Електро-замок (доступний лише для ригельно-засувного замка) – доплата
- Зміна діапазону на +20 мм (доступно в діапазонах від 135-155 мм до 295-315 мм)⁵⁾ – доплата
- Коробка містить два так звані приховані завіси, які не видно при закритій стулці, або опціонально за доплату третій завіс

СТАЦІОНАРНА КОРОБКА

ПРИЛЯГОВІ СТУЛКИ

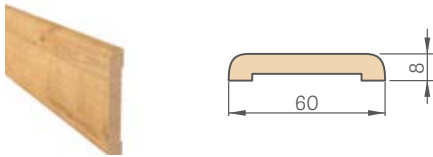
СТАЦІОНАРНА КОРОБКА



стаціонарна коробка STAND

GREKO	
ST CPL і PREMIUM	
CPL 0,2	
ЛАК УФ	

МАСКУЮЧА ЛИШТВА 8 мм



GREKO	
ST CPL і PREMIUM	
CPL 0,2	
ЛАК УФ	

Ціна включає комплект 2 шт. х 213,5 см і 1 шт. х 112 см (стосується стулків від «60» до «90»)
Ціна включає комплект 3 шт. х 213,5 см (стосується стулків від «100» до «190»)

ЧВЕРТЬ-ЛИШТВА



GREKO	
ST CPL і PREMIUM	
ЛАК УФ	

Ціна включає комплект 2 шт. х 211,5 см і 1 шт. х 106,5 см (стосується стулків від «60» до «90»)
Ціна включає комплект 3 шт. х 211,5 см (стосується стулків від «100» до «190»)

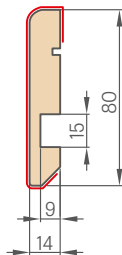
ЕДЕКТРО-ЗАМОК

Технічна специфікація на стор. 153



ПІДЛОГОВИЙ ПЛІНТУС довжина 2,40 мб

- шпонована
- лакована



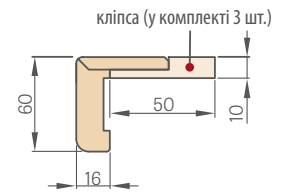
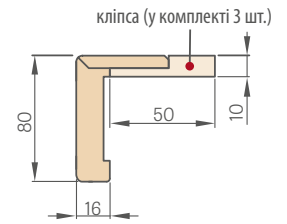
- Підлоговий плінтус виготовлений з вологостійкої плити MDF. Доступний: ЛАК УФ, облицювання: GREKO, ST CPL, PREMIUM та в підкладці для фарбування.
- Спосіб монтажу – приклеювання до стіни

¹⁾ лише для лиштви 8 см, з'єднаної під кутом 45 градусів

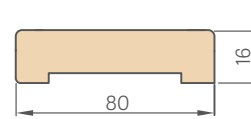
ЛИШТВА З КЛІПСОЮ 6 см і 8 см (у комплекті 3 шт. кліпси)



GREKO	
ST CPL і PREMIUM	
CPL 0,2	
ЛАК УФ	
AquaStop ST CPL і PREMIUM ¹⁾	



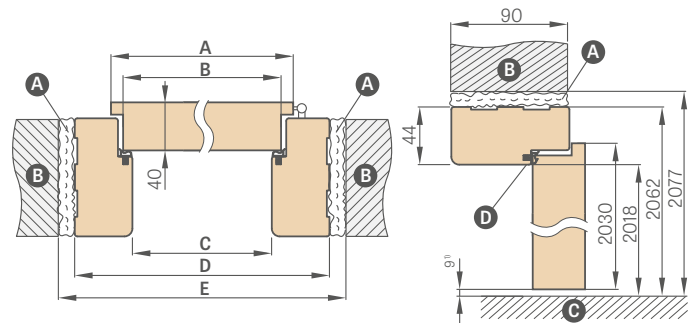
МАСКУЮЧА ЛИШТВА 16 мм



GREKO	
ST CPL і PREMIUM	
CPL 0,2	
ЛАК УФ	

Ціна включає комплект 2 шт. х 214,5 см і 1 шт. х 112 см (стосується стулків від «60» до «80»)
Ціна включає комплект 3 шт. х 214,5 см (стосується стулків від «90» до «180»)

СХЕМА СТАЦІОНАРНОЇ КОРОБКИ STAND



¹⁾ допустиме відхилення, що виникає через розмірну толерантність коробки, ± 3 мм (рекомендуємо перевірити перед монтажем)

Ширина дверей	A	B	C	D	E
«60»	644	618	604	692	722
«65»	695	669	655	743	773
«70»	744	718	704	792	822
«75»	795	769	755	843	873
„80”	844	818	804	892	922
«85»	895	869	855	943	973
«90»	944	918	904	992	1022
«95»	995	969	955	1043	1073
„100”	1044	1018	1004	1092	1122
«110»	1144	1118	1104	1192	1222

Ⓐ – піна Ⓑ – стіна Ⓒ – підлога Ⓓ – ущільнювач гумовий

- Стаціонарна коробка для двостулкових дверей + 30 %
- Стаціонарна безфальцева коробка – не пропонується
- Стаціонарна коробка, лиштва та лиштва з кліпсою в CPL 0,2 також використовуються в комплектації до стулків у CPL 0,7
- Чорна відповідна пластина доступна лише для коробки до скляних дверей GRAF – доплата

РЕГУЛЬОВАНА КОРОБКА

ПРИЛЯГОВІ СТУЛКИ

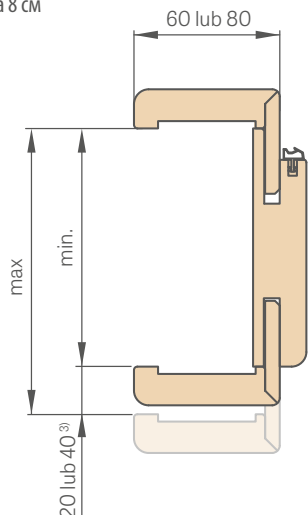


регульована коробка з діапазоном понад 340 мм

Регульована коробка з діапазоном понад 340 мм складається з двох елементів.

ДІАПАЗОН РЕГУЛЮВАННЯ РЕГУЛЬОВАНОЇ КОРОБКИ

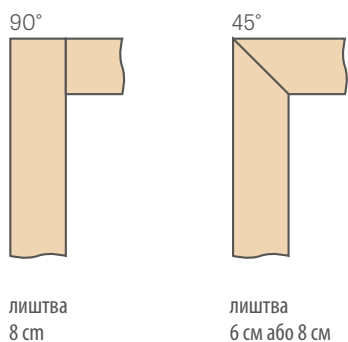
лиштва 6 см /лиштва 8 см



³⁾ 40 мм для діапазону 300-340 мм

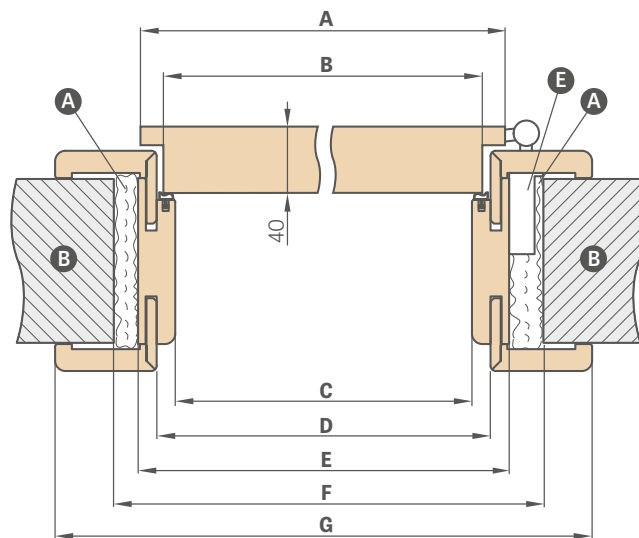
у стаціонарній коробці з діапазоном 65-80 мм перо лиштва необхідно самостійно обрізати до необхідного діапазону

З'ЄДНАННЯ ДВЕРНОЇ КОРОБКИ



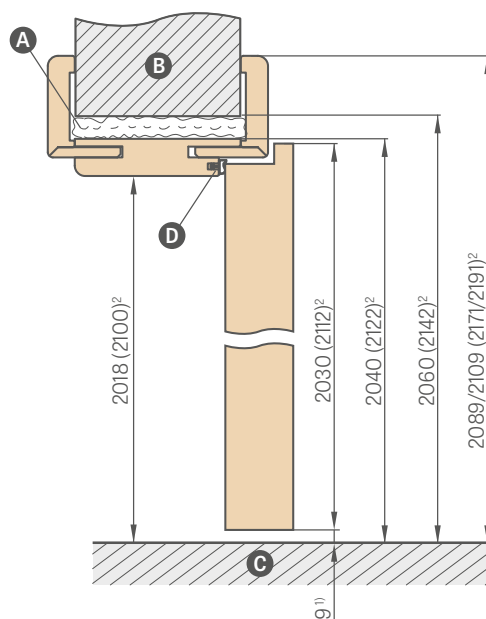
монтажний фільм:
<https://youtu.be/habWХуС198c>

СХЕМА РЕГУЛЬОВАНОЇ КОРОБКИ



Ширина дверей	A	B	C	D	E	F	G
«60»	644	618	604	626	648	688	746*/786**
«65»	695	669	655	677	699	739	797*/837**
«70»	744	718	704	726	748	788	846*/886**
«75»	795	769	755	777	799	839	897*/937**
„80”	844	818	804	826	848	888	946*/986**
«85»	895	869	855	877	899	939	997*/1037**
«90»	944	918	904	926	948	988	1046*/1086**
«95»	995	969	955	977	999	1039	1097*/1137**
„100”	1044	1018	1004	1026	1048	1088	1146*/1186**
«110»	1144	1118	1104	1126	1148	1188	1246*/1286**

* лиштва 6 см / ** лиштва 8 см



¹⁾ допустиме відхилення, що виникає через розмірну толерантність коробки, ± 3 мм (рекомендуємо перевірити перед монтажем)

²⁾ стандарт PL2112 за доплатою 15%

A – піна **B** – стіна **C** – підлога **D** – гумовий ущільнювач **E** – гніздо для завіси

Діапазон регулювання мін.-макс (мм)	РЕГУЛЬОВАНА КОРОБКА та ТУНЕЛЬ листва 6 см і 8 см			
	GREKO	ST CPL і PREMIUM	CPL 0,2	ЛАК УФ
65-80				
80-100				
100-120				
120-140				
140-160				
160-180				
180-200				
200-220				
220-240				
240-260				
260-280				
280-300				
300-340				
340-360				
360-380				
380-400				
400-420				

1 елемент

2 елементи

УВАГА: Вибір комплекту (корона + пілястри) до регульованої фальцевої коробки призводить до зменшення робочого діапазону коробки на 3 мм (при односторонньому використанні) або 6 мм (при двосторонньому використанні). Приклад: стіна товщиною 140 мм при односторонньому комплекті потрібно враховувати, що вона має 143 мм, а при двосторонньому – 146 мм і підібрати відповідний діапазон перекриття стіни з таблиці для фальцевої коробки (стор. 186), безфальцевої (стор. 184) або реверсивної (стор. 183).

- AquaStop гібридна водостійка коробка (доступна за стандартом PL і CZ лише у декорах ST CPL та PREMIUM і лише для листви 8 см, з'єднаної під кутом 45 градусів – доплати
- Коробка за стандартом PL2112 +15% до ціни КОРОБКИ до ДОПЛАТИ¹⁾
- Регульована фальцева коробка в CPL 0,2 також використовується для комплектації зі стулками в CPL 0,7
- З'єднання під кутом 90 градусів можливе лише у коробці з листвою 8 см. доплати за з'єднання під кутом 90 градусів¹⁾
- Електро-замок – доплата
- Посилення для дотягувача – доплати
- Ціна стаціонарної та регульованої коробки для двостулкових дверей + 30 %
- Рухома листва з подовженим пером на 2 см і стандартна листва для регульованої коробки, доступна у всіх покриттях, а також CPL 0,2 і лаку – доплати (ціна включає комплект для коробки відповідної ширини) – стосується рішення листва 6 см і листва 8 см¹⁾
- Стандартна рухома листва 8 см, кут з'єднання 45 градусів для коробки AquaStop – доплати
- Чорна або біла накідна пластина доступна лише для коробки для скляних дверей GRAF – доплати
- Розширення 120 мм та 55 мм для регульованої коробки з покриттям, а також CPL 0,2 і лакованої – доплати (ціна включає комплект для коробки відповідної ширини)¹⁾
- Розширення 120 мм для коробки AquaStop – доплати (включає комплект для КОРОБКИ відповідної ширини)
- Є можливість виготовлення коробок у діапазоні 500-520 мм – доплати за кожні 2 см діапазону, базуючись на ціні коробки 400-420 мм
- Ціни коробки тунель для фальцевих і безфальцевих стулків шириною 60, 65, 70, 75, 80Н (лише безфальцева), 80, 85, 90, 95, 100 за ціною регульованої коробки для фальцевих стулків
- Ціни коробки тунель для фальцевих і безфальцевих стулків шириною 110, 120, 130, 140, 150, 160, 170, 180, 190 за ціною регульованої коробки для двостулкових фальцевих дверей
- Верхні панелі, що приклеюються до стіни (лише з коробкою з листвою 8 см) – стор. 156
- Зміна діапазону на +20 мм (доступно у діапазонах від 120-140 мм до 280-300 мм)¹⁾ – доплати

Гарантійна картка та інструкція з монтажу додаються до продукту.
Цей каталог служить як ознайомчий інформаційний матеріал і містить актуальні ціни та наявність продукції.
Виробник залишає за собою право змінювати ціни та доступні товари без попереднього повідомлення.
Зразки кольорів можуть відрізнятися від тих, що представлені в цьому каталозі.
Будь ласка, звіряйте кольори з оригінальними зразками у наших дистриб'юторів.
Фото в каталозі є ознайомчими, і при різних ширинах стулків можуть змінюватися пропорції окремих елементів.
Ми залишаємо за собою право на помилки у друці.
Каталог не є офіртою у розумінні закону і публікується лише з інформаційною метою.

Версія I/2026/A діє з 1.1.2026.

Вибір дверей повинен здійснюватися на основі технічного проекту об'єкта, розробленого з урахуванням чинних норм і правил, а також інтенсивності та умов експлуатації. ERKADO пропонує кілька варіантів, але їх вибір залишається за Покупцем, оскільки лише Покупець або особа, що діє від його імені, знає призначення та умови використання замовленого продукту

Схвалення та сертифікати можна завантажити з веб-сайту www.erkado.pl

¹⁾ недоступно у коробці AquaStop

ERKADO

двері - це наш світ

СТАЛЕВІ ДВЕРІ



ERKADO Sp. z o.o.

Gościeradów-Folwark
Osiedle POM 8
23-275 Gościeradów
Польща
NIP 715-194-27-90

e-mail: biuro@erkado.pl
www.erkado.pl

ПЕРЕВІРТЕ ЦІНИ

СТАЛЕВІ ДВЕРІ



ВНУТРІШНІ ДВЕРІ



ЗА НАШИМИ ДВЕРИМА ВИ ВІДЧУЄТЕ СЕБЕ В БЕЗПЕЦІ

ФУНКЦІОНАЛЬНІСТЬ • ЕКОНОМІЯ • ЕСТЕТИКА



БЕЗПЕКА
клас зламостійкості
RC2



Ud od 0,6 W/(m²K)

ТЕПЛОЗБЕРЕЖЕННЯ
відповідає вимогам
програми «Чисте Повітря»



ДОВГОВІЧНІСТЬ
висока стійкість
до атмосферних умов