

ERKADO

vrata so naš svet

NOTRANJA VRATA KATALOG 2026

Izdaja I/2026/A
velja od 1.1.2026

SL



JASMIN 7 v dekorju SAGE ST CPL, z BELLA SLIM kljuko iz sijoče medenine

ERKADO

vrata so naš svet

NOTRANJA VRATA so del opreme vsakega doma. Zato je pogled na vrata zgolj skozi uporabne in funkcionalne lastnosti že dolgo nezadosten. Danes so pomemben element notranje arhitekture, ki poudarja prednosti odlično urejenega doma, zato ustvarjamo sodobne rešitve, uvajamo privlačne dizajne in skrbimo za kakovost izdelave, da lahko uživate v izbiri vrat Erkado.

Prizadevamo si za razvoj vseh pomembnih področij dejavnosti, ki bodo ustvarila izdelek, ki bo izpolnil vaša pričakovanja. Cilj dosegamo z vlaganjem v tehnološko napredne proizvodne linije, usposabljanjem zaposlenih in sistematično analizo potreb potrošnikov. Dinamičen razvoj ne bi bil mogoč brez aktivnosti udeležencev prodajne mreže. Hvala za navdihujoče predloge in izraze naklonjenosti.



The mark of responsible forestry
Look for FSC® certified products

OKVIRNA VRATA STILE			5
WERBENA NOVO	6	BUDLEJA, POWOJNIK	24
LAURENCJA	8	LUKRECJA	26
FREZZA	10	EPIMEDIUM	28
JASMIN NOVO	12	ARALIA, NOLINA, EWODIA	30
NEMEZJA	14	JUKA CENOVNI HIT!	32
PEONIA	16	FORSYCJA CENOVNI HIT!	34
AMARYLIS	18	LAWENDA CENOVNI HIT!	36
MISKANT	20	IRYS	38
MAGNOLIA	22	DAGLEZJA	40
DEBECJA			42
SURMIA			44
BERBERYS, FLOKS			46
KROKUS			48
KAMELIA			50
PETUNIA			52
AZALIA			54
HIACYNT			56
FRAGI			58
STEKLENA VRATA LOFT ... NOVO			60
LOFT BASIC NOVO	60	LOFT CLASSIC NOVO	62
LOFT ART NOVO			64
STEKLENA VRATA GRAF... NOVO			68
DEKORATIVNE LAMELE			72
LAKIRANA VRATA			74
WERBENA NOVO	74	NEMEZJA	84
JASMIN NOVO	76	LAURENCJA	86
AMARYLIS	78	BALDUR	88
PEONIA	80	ANUBIS	90
MISKANT	82	UNO PREMIUM	92
TURAN			94
MILDA			96
SYLENA			98
INTARZIJE NOVO			100
PANELNA VRATA.....			108
BALDUR	108	ANSEDONIA	114
UNO PREMIUM	110	LORIENT	116
ALTAMURA	112	MENTON	118
SORANO			120
NOTRANJA VHODNA VRATA.....			122
FORTECA RC2	122	FIKSNI IN NASTAVLJIVI PODBOJ	
FORTECA RC3	122	ZA SERIJO HERSE SET	130
FIKSNI PODBOJ ZA FORTECA	126	JEKLENI PODBOJI ZA SERIJO HERSE SET	132
JEKLENI PODBOJI ZA FORTECA	127	JEKLENI PODBOJ UNITED	
HERSE SET IN HERSE MAX SET	128	ZA SERIJO HERSE SET	133
NOTRANJA VHODNA PROTIPOŽARNA VRATA.....			134
LEDA EI30	134	JEKLENI PODBOJI ZA SERIJO LEDA	136
LEDA EI60	134	DVOKRILNA LEDA EI30 IN EI60	137
LESENI PODBOJ ZA SERIJO LEDA	136		
OKOVJA – KLJUKE NOVO			138
TEHNIČNE INFORMACIJE			149
VENČNI PROFILI IN PILASTRI			155
PANELI ZA POVEČANJE PODBOJA			156
STENSKI DRSNİ SISTEMI			158
DRSNİ SISTEMI SKRITI V STENO.....			164
DVOKRILNA VRATA			167
ZLOŽLJIVA VRATA			170
SISTEM SKRITIH VRAT COVERT			171
SVETLOBNI DELI			174
PODBOJI.....			176
NASTAVLJIVI PODBOJ TIPA TUNEL.....	179	REVERZNI PODBOJ	183
JEKLENI PODBOJ	180	NASTAVLJIVI PODBOJ ZA POTOPNO KRILO	184
JEKLENI PODBOJ POTOPNI	181	FIKSNI PODBOJ ZA KLASIČNO KRILO	185
NASTAVLJIVI PODBOJ Z OBLOGO	182	NASTAVLJIVI PODBOJ ZA KLASIČNO KRILO	186



DEKORJI

BARVE DOSTOPNE V NOTRANJNJIH VRATIH

GREKO



WALNUT GREKO



MEDIUM OAK GREKO



GOLDEN OAK GREKO



OAK GREKO



GREY OAK GREKO



SONOMA GREKO



LIGHT ACACIA GREKO



WHITE GREKO
(podobno: RAL 9010,
NCS S 0502-Y50R)



SNOW-WHITE GREKO
(podobno: RAL 9016,
NCS S 0300-N)

PREMIUM




GRAPHITE ASH PREMIUM



OAK PREMIUM



NATUR OAK PREMIUM



NATUR OAK TRANSVERSE
PREMIUM ¹⁾



WALNUT CLASSIC PREMIUM



CONCRETE PREMIUM



GREY MAPLE PREMIUM



WHITE BARK PREMIUM



WHITE PREMIUM
(podobno: RAL 9003,
NCS S 0500-N)

CPL



WENGE DARK ST CPL



OAK ST CPL



GREY OAK ST CPL



LIGHT GREY ST CPL ¹⁾
(podobno: RAL 7037,
NCS S 5500-N)



GREY ST CPL ¹⁾
(podobno: RAL 7047,
NCS S 2500-N)



STONE GREY ST CPL ¹⁾
(podobno: RAL 1019,
NCS S 4005-Y20R)



BLACK ST CPL ¹⁾
(podobno: RAL 9011,
NCS S 9000-N)



NAVY BLUE ST CPL ¹⁾²⁾
(podobno: RAL 5011,
NCS 8010-R90B)



DARK GREEN ST CPL ¹⁾
(podobno: RAL 6007, NCS S
8010-G30Y)



WHITE ST CPL ¹⁾
(podobno: RAL 9003,
NCS S 0500-N)



CAPPUCCINO ST CPL ¹⁾
(podobno: RAL D2 080 80 05
NCS S 3005-Y50R)



SAGE ST CPL ¹⁾
(podobno: RAL 7033,
NCS S 4005-G20Y)



ANTHRACITE ST CPL ¹⁾
(podobno: RAL 7024
NCS S 8000-N)



ANTHRACITE SATIN CPL 0,2 in 0,7
(podobno: RAL 7024
NCS S 8000-N)



ASH-GREY CPL 0,2 in 0,7
(podobno: RAL 7047,
NCS S 2500-N)



WHITE CPL 0,2 in 0,7
(podobno: RAL 9003,
NCS S 0300-N)

LAKIR UV



WHITE TITANIUM UV
(podobno: RAL 9003,
NCS S 0500-N)



CASHMERE TITANIUM UV
(podobno: RAL D2 080 80 05
NCS S 3005-Y50R)

PRAŠNO LAKIRANO v kolekciji LOFT



BLACK STR
(RAL 9005)




WHITE STR
(RAL 9003)



RAL 5002



RAL 6005




RAL 7006



RAL 7016



RAL 7024



RAL 7032



RAL 8017



RAL 9007



RAL 9010

* poseben premaz **AntiFinger** ki omejuje umazanijo in sledi prstnih odtisov

¹⁾ uporablja se samo pri izbranih panelnih krilih. V kompletu je podboj izdelan v dekorju NATUR OAK PREMIUM

²⁾ do razprodaje zalog

OKVIRNA VRATA STILE

KLASIČNA IN POTOPNA



Stabilna prečka debeline 35 mm ali 22 mm



Estetska brezokvirna zasteklitev na utor



Učinkovit folija GREKO, odporen folija PREMIUM ali folija CPL, ki združuje obe lastnosti



Kljuka CUBE SLIM



Trajna zatična povezava



Brezplačno tovarniško prebojno vrtnje za kljuko (t.i. deljene), če so naročene v kompletu s KRILOM



Trije praktični dvokraki tečajji z nastavitvijo, nameščeni v masivnem navpičnem OKVIRJU debeline 40 mm (opsijsko pokrovčki)



Sodobno kaljeno mlečno steklo ali opsijsko: prozorno ter inovativno lepljeno steklo VSG matirano ali črno



Padajoče tesnilo (opsijsko)



Okvirji MDF



Navpični okvirji iz slojno lepljenega lesa, obloženi s ploščami HDF in MDF¹⁾

¹⁾ Na voljo za doplačilo v modelih klasičnih, potopnih in brez utora za drsne sisteme po standardu PL in CZ za dekorje WHITE PREMIUM, NATUR OAK PREMIUM, GRAPHITE ASH PREMIUM, GREY MAPLE PREMIUM, OAK ST CPL



WERBENA

NOTRANJA OKVIRNA VRATNA KRILA STILE, KLASIČNA IN POTOPNA



WERBENA 1 v dekorju SAGE ST CPL, s kljuko QUANTA FIT črna mat



WERBENA 1



WERBENA 2



WERBENA 3



WERBENA 4



WERBENA 5



WERBENA 6



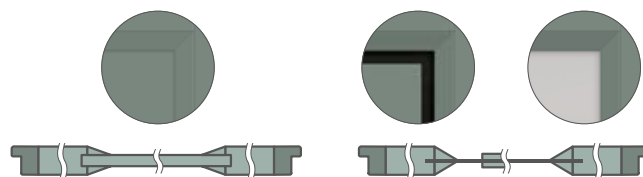
WERBENA 7



WERBENA 8



WERBENA 9




WERBENA 1, 2, 3
poševna letvica pri plošči
16 mm

WERBENA 4, 5, 6, 7, 8, 9
globoka poševna letvica ob steklu

WERBENA 4, 5, 6
rob panela debeline 3 mm vedno
v črni barvi



WERBENA 4 v dekorju SAGE ST CPL, s kljuko BELLA SLIM krom sijaj



KONSTRUKCIJA

- klasično ali potopno krilo izdelano v okvirni tehnologiji STILE
- navpični in vodoravni okvirji iz MDF plošče, prekriti s folijo PREMIUM, ST CPL ali ST CPL s prevleko AntiFinger
- navpični okvirji iz slojno lepljenega lesa, obloženi s HDF in MDF ploščami⁴⁾
- WERBENA 1, 2, 3 – paneli iz MDF plošče debeline 16 mm, obrobjeni s tanko poševno letvico; WERBENA 4, 5, 6 – paneli iz HDF plošče debeline 3 mm, obojestransko nalepljeni na steklo, obrobjeni z globoko poševno letvico. **Rob panela je vedno izdelan v črni barvi.**
- širina prosojnosti med poševno letvico in nalepljenim panelom 40 mm
- opcjsko za doplačilo paneli za povečanje podboja ter venčni profil in pilastri str. 155-157
- možnost krajšanja krila v lastni režiji, podrobnosti na str. 153

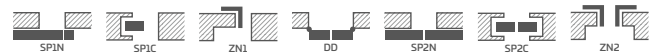
OKOVJE

- trije srebrni dvodelni tečajji z nastavitvijo v vodoravni ravnini v klasičnem krilu ali za doplačilo črni
- dva skrita tečaja (za doplačilo tretji) v potopnem krilu, barvana v srebrni barvi (opcjsko za doplačilo v črni, zlati ali beli barvi); tečajji so dobavljeni in ovrednoteni skupaj s podbojem
- ključavnica na zapah v klasičnem krilu in magnetna (opcjsko na zapah) v potopnem krilu na ključ, patentni vložek, varčevalna ali z blokado v srebrni barvi (za doplačilo v črni); opcjsko za doplačilo magnetna ključavnica v črni, zlati ali beli barvi

ZASTEKLITEV

- standardno kaljeno mlečno ali prozorno steklo 4 mm ter za doplačilo lepljeno steklo VSG 221 mlečno ali črno varno, obojestransko gladko ali dekorativno kaljeno steklo 4 mm relief in point **NOVO** (WERBENA 7, 8, 9). Steklo relief in point je na eni strani gladko.
- možnost spremembe strani zasteklitve na REWERS (AWERS standardna zasteklitve), str. 154

DOSTOPNE REŠITVE (str. 158-169)




DOSTOPNE ŠIRINE KRIL **NOVO**

60 65 70 75 80N⁵⁾ 80 85 90 95 100

PREMIUM



CPL



DOPLAČILA

tovarniško prebojno vrtnanje za kljuko (t.i. deljene) naročene v kompletu s krilom

rekuperacijski odvod standardni ali mini, prezračevalni spodrez standardni ali mini (str. 153)

plastični lesu podobni tulci (4 kos.)

kovinski tulci okrogli in kvadratni (4 kos.); zaključek: brušen nikelj, patina, beli in črni

prezračevalna rešetka (samo za krila širine: 80, 90, 100)

klasično in potopno krilo »100«

lepljeno steklo VSG 221 varno steklo, obojestransko gladko ali dekorativno steklo

kovinski pokrovi za tečaje v klasičnem krilu (barva: brušen nikelj, patina, krom sijaj, medenina sijaj, bela in črna)

menjava za tečaje, zapiralno ploščico in ključavnico v črni barvi za klasična krila padajoče tesnilo

menjava za magnetno ključavnico v črni, beli ali zlati barvi za potopna krila

menjava za tečaje in zapiralno ploščico v črni, beli ali zlati barvi za potopna krila

navpični okvirji iz lepljenega lesa⁴⁾

standard PL2112

+15% na ceno krila pred doplačili



Okvirji iz lepljenega lesa⁴⁾

¹⁾ gladka bela folija, ki posnema lakirano površino

³⁾ posebna prevleka **AntiFinger**, ki zmanjšuje umazanijo in sledi prstnih odtisov

⁴⁾ navpični okvirji iz večslojno lepljenega lesa, obloženi s ploščami HDF in MDF, na voljo za doplačilo za dekorje WHITE PREMIUM, NATUR OAK PREMIUM, GRAPHITE ASH PREMIUM, GREY MAPLE PREMIUM, OAK ST CPL

⁵⁾ samo za POTOPNA krila⁵⁾ do razprodaje zalog



LAURENCJA

NOTRANJA OKVIRNA VRATNA KRILA STILE, KLASIČNA IN POTOPNA



LAURENCJA 1 v dekorju WHITE ST CPL, s črno zasteklitvijo VSG, s kljuko QUANTA FIT črna mat



LAURENCJA 1



LAURENCJA 2



LAURENCJA 3



LAURENCJA 4



LAURENCJA 5



LAURENCJA 6

LAURENCJA 1 v dekorju WHITE PREMIUM, s kljuko CUBE PREMIUM črna mat in črnim lepljenim steklom VSG 221



KONSTRUKCIJA

- klasično ali potopno krilo izdelano v okvirni tehnologiji STILE
- navpični in vodoravni okvirji iz MDF plošče, prekriti s folijo PREMIUM, ST CPL ali ST CPL s prevleko AntiFinger
- navpični okvirji iz slojno lepljenega lesa, obloženi s HDF in MDF ploščami⁴⁾
- polnila iz HDF plošče debeline 4 mm, prekrita s folijo CPL ali PREMIUM
- zelo široka prečka debeline 35 mm
- opcijsko za doplačilo paneli za povečanje podboja ter venčni profil in pilastri str. 155-157
- možnost krajšanja krila v lastni režiji, podrobnosti na str. 153

OKOVJE

- trije srebrni dvodelni tečaji z nastavitvijo v vodoravni ravnini v klasičnem krilu ali za doplačilo črni
- dva skrita tečaja (za doplačilo tretji) v potopnem krilu, barvana v srebrni barvi (opcijsko za doplačilo v črni, zlati ali beli barvi); tečaji so dobavljeni in ovrednoteni skupaj s podbojem
- ključavnica na zapah v klasičnem krilu in magnetna (opcijsko na zapah) v potopnem krilu na ključ, patentni vložek, varčevalna ali z blokado v srebrni barvi (za doplačilo v črni); opcijsko za doplačilo magnetna ključavnica v črni, zlati ali beli barvi

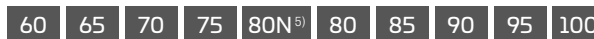
ZASTEKLITEV

- standardno mlečno ali prozorno steklo 4 mm ter za doplačilo lepljeno steklo VSG 221 mlečno ali črno varno, obojestransko gladko
- možnost spremembe strani zasteklitve na REWERS (AWERS standardna zasteklitve), str. 154

DOSTOPNE REŠITVE (str. 158-169)



DOSTOPNE ŠIRINE KRIL NOVO



DOPLAČILA

tovarniško prebojno vrtnanje za kljuko (t.i. deljene) naročene v kompletu s krilom

rekuperacijski odvod standardni ali mini, prezračevalni spodrez standardni ali mini (str. 153)

plastični lesu podobni tulci (4 kos.)

kovinski tulci okrogli in kvadratni (4 kos.); zaključek: brušen nikelj, patina, beli in črni

prezračevalna rešetka (samo za krila širine: 80, 90, 100)

klasično in potopno krilo »100«

lepljeno steklo VSG 221, varno, obojestransko gladko

kovinski pokrovi za tečaje v klasičnem krilu

(barva: brušen nikelj, patina, krom sijaj, medenina sijaj, bela in črna)

menjava za tečaje, zapiralno ploščico in ključavnico v črni barvi za klasična krila

padajoče tesnilo

menjava za magnetno ključavnico v črni, beli ali zlati barvi za potopna krila


menjava za tečaje in zapiralno ploščico v črni, beli ali zlati barvi za potopna krila

navpični okvirji iz lepljenega lesa⁴⁾

PREMIUM



CPL



Okvirji iz lepljenega lesa⁴⁾

¹⁾ gladka bela folija, ki posnema lakirano površino

³⁾ posebna prevleka **AntiFinger**, ki zmanjšuje umazanijo in sledi prstnih odtisov

⁴⁾ navpični okvirji iz večslojno lepljenega lesa, obloženi s ploščami HDF in MDF, na voljo za doplačilo za dekorje WHITE PREMIUM, NATUR OAK PREMIUM, GRAPHITE ASH PREMIUM, GREY MAPLE PREMIUM, OAK ST CPL

⁵⁾ samo za POTOPNA krila⁵⁾ do razprodaje zalog



FREZJA

NOTRANJA OKVIRNA VRATNA KRILA STILE, KLASIČNA IN POTOPNA



FREZJA 9 v dekorju CAPPUCCINO ST CPL, s kľuko BELLA SLIM medenina sijaj



FREZJA 1



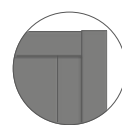
FREZJA 2



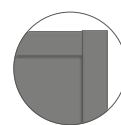
FREZJA 3



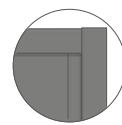
FREZJA 4



FREZJA 2



FREZJA 4



FREZJA 6



FREZJA 9
rob panela debeline 3 mm
vedno v črni barvi



FREZJA 5



FREZJA 6



FREZJA 7³⁾



FREZJA 8²⁾



FREZJA 8
prezračevalni spodrez

²⁾ FREZJA 8 – steklo debeline 8 mm

³⁾ FREZJA 7 – model samo z ogledalom; druga stran – plošča oblepčena v izbranem dekorju. Sprednja stran – ogledalo na strani tečajev (kot na sliki)


FREZJA 9⁸⁾ v dekorju LIGHT GREY ST CPL, s kljuko QUANTA FIT črna mat




GREKO



PREMIUM



CPL



Okvirji iz lepljenega lesa⁶⁾

¹⁾ gladka bela folija, ki posnema lakirano površino

²⁾ ni na voljo za FREZJA 8

³⁾ FREZJA 8 ni na voljo v drsnih sistemih

⁵⁾ posebna prevleka **AntiFinger** ki zmanjšuje umazanijo in sledi prstnih odtisov

⁶⁾ navpični okvirji iz večslojno lepljenega lesa, obloženi s ploščami HDF in MDF, na voljo za doplačilo za dekorje WHITE PREMIUM, NATUR OAK PREMIUM, GRAPHITE ASH PREMIUM, GREY MAPLE PREMIUM, OAK ST CPL

⁷⁾ samo za potopna krila

⁸⁾ model FREZJA 9 na voljo v dekorjih PREMIUM in ST CPL

⁹⁾ ni na voljo za dekorje GREKO¹⁰⁾ do razprodaje zalog

KONSTRUKCIJA

- klasično ali potopno krilo izdelano v okvirni tehnologiji STILE
- navpični in vodoravni okvirji iz MDF plošče, prekriti s folijo GREKO, PREMIUM, ST CPL ali ST CPL s prevleko AntiFinger
- navpični okvirji iz večslojno lepljenega lesa, obloženi s ploščami HDF in MDF⁶⁾
- paneli iz HDF plošče debeline 16 mm (pri modelu FREZJA 2 in 6 tudi polnilo 4 mm) prekriti s folijo GREKO, CPL ali PREMIUM, FREZJA 7 na voljo samo z ogledalom
- pri modelu FREZJA 9 je panel iz HDF plošče debeline 3 mm obojestransko nalepljen na steklo. **Rob panela je vedno v črni barvi.**
- opcijsko za doplačilo paneli za povečanje podboja ter venčni profil in pilastri str. 155-157
- možnost krajšanja krila v lastni režiji, podrobnosti na str. 153

OKOVJE

- trije srebrni dvodelni tečaji z nastavitvijo v vodoravni ravnini v klasičnem krilu ali za doplačilo črni
- dve skriti nasadili (za doplačilo tretje) v potopnem krilu, pobarvani v srebrno barvo (opcijsko za doplačilo v črni, zlati ali beli barvi); nasadila so dobavljena in ocenjena skupaj s podbojem
- ključavnica na zapah v klasičnem krilu in magnetna (opcijsko na zapah) v potopnem krilu za ključ, patentni vložek, ključavnica za jeziček ali z blokado v srebrni barvi (za doplačilo v črni); opcijsko za doplačilo magnetna ključavnica v črni, zlati ali beli barvi

ZASTEKLITEV

- standardno kaljeno mlečno steklo, prozorno 4 mm ali enostransko ogledalo (samo FREZJA 7) ter za doplačilo: lepljeno steklo VSG 221 mlečno ali črno varno, obojestransko gladko (za FREZJA 1, 3, 5) ali dekorativno kaljeno steklo 4 mm relief in point **NOVO** (za FREZJA 1, 3, 5). Steklo relief in point je na eni strani gladko.
- možnost spremembe strani zasteklitve na REWERS (AWERS standardna zasteklitve), str. 154
- stalna širina zasteklitve; FREZJA 1 – 140 mm, FREZJA 5 – 80 mm, FREZJA 9 – 50 mm

DOSTOPNE REŠITVE (str. 158-169)



DOSTOPNE ŠIRINE KRIL **NOVO**



DOPLAČILA

tovarniško prebojno vrtnanje za kljuko (t.i. deljene) naročene v kompletu s krilom

rekuperacijski odvod standardni ali mini, prezračevalni spodrez standardni ali mini (str. 153)

plastični lesu podobni tulci (4 kos.)²⁾

kovinske tulce okrogle in kvadratne²⁾ (4 kos.); zaključek: brušen nikelj, patina, beli in črni

prezračevalna rešetka²⁾ (samo za krila širine: 80, 90, 100)

klasično in potopno krilo »100«

lepljeno steklo VSG 221 varnostno steklo, obojestransko gladko ali dekorativno steklo

kovinske zaščitne za tečaje v klasičnem krilu (barva: brušen nikelj, patina, krom sijaj, medenina sijaj, bela in črna)

menjava za tečaje, zapiralno ploščico in ključavnico v črni barvi za klasična krila

padajoče tesnilo (FREZJA 8 ni prisotna)

menjava za magnetno ključavnico v črni, beli ali zlati barvi za potopna krila

menjava za tečaje in zapiralno ploščico v črni, beli ali zlati barvi za potopna krila

navpični okvirji iz lepljenega lesa⁶⁾

standard PL2112⁹⁾

+15% na ceno krila pred doplačili



JASMIN

NOTRANJA OKVIRNA VRATNA KRILA STILE, KLASIČNA IN POTOPNA

ZAŠČITEN VZOREC

ERKADO

015099362-0001/015099362-0006



JASMIN 3 v dekorju CAPPUCCINO ST CPL, s kljuko BELLA SLIM črna mat



JASMIN 1



JASMIN 2



JASMIN 3



JASMIN 4



JASMIN 5^{*)}



JASMIN 6^{*)}



JASMIN 7^{*)}

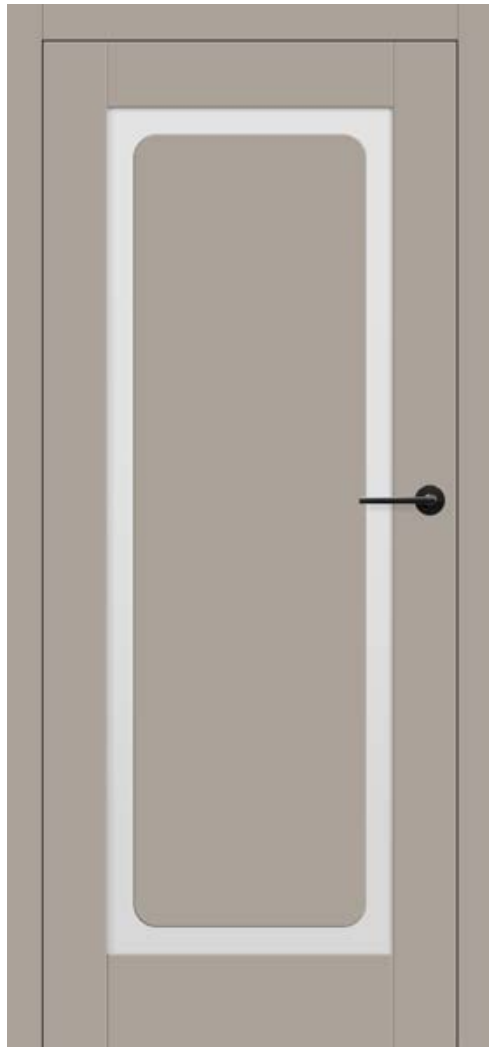


JASMIN 8^{*)}



JASMIN
rob panela debeline 3 mm vedno
v črni barvi

^{*)} Prikazane slike vrat JASMIN 5-8 se nanašajo samo na širino krila »80«. Pri drugih širinah se pojavijo razlike v razmerjih radijev sredinskega panela v odnosu do stekla, kar lahko vpliva na izbiro izdelka s strani stranke. Grafike, ki prikazujejo posamezne širine, so na voljo na spletni strani www.erkado.pl



JASMIN 1 v dekorju STONE GREY ST CPL, s kljuko BELLA SLIM črna mat

KONSTRUKCIJA

- klasično ali potopno krilo izdelano v okvirni tehnologiji STILE
- navpični in vodoravni okvirji iz MDF plošče, prekriti s folijo PREMIUM, ST CPL ali ST CPL s prevleko AntiFinger
- navpični okvirji iz slojno lepljenega lesa, obloženi s HDF in MDF ploščami⁴⁾
- paneli iz HDF plošče debeline 3 mm, nalepljeni obojestransko na steklo. **Rob panela je vedno v črni barvi.**
- širina prosojnosti med robom okvirja in nalepljenim panelom je 50 mm
- opcijsko za doplačilo paneli za povečanje podboja ter venčni profil in pilastri str. 155-157
- možnost krajšanja krila v lastni režiji, podrobnosti na str. 153

OKOVJE

- trije srebrni dvodelni tečaji z nastavitvijo v vodoravni ravnini v klasičnem krilu ali za doplačilo črni
- dve skriti nasadili (za doplačilo tretje) v potopnem krilu, pobarvani v srebrni barvi (opcijsko za doplačilo v črni, zlati ali beli barvi); nasadila so dobavljena in ocenjena skupaj s podbojem
- ključavnica na zapah v klasičnem krilu in magnetna (opcijsko na zapah) v potopnem krilu za ključ, patentni vložek, ključavnica za jeziček ali z blokado v srebrni barvi (za doplačilo v črni); opcijsko za doplačilo magnetna ključavnica v črni, zlati ali beli barvi

ZASTEKLITEV

- standardno kaljeno mlečno ali prozorno steklo 4 mm ter za doplačilo lepljeno steklo VSG 221 mlečno ali črno varnostno, obojestransko gladko
- možnost spremembe strani zasteklitve na REWERS (AWERS standardna zasteklitve), str. 154

DOSTOPNE REŠITVE (str. 158-169)



DOSTOPNE ŠIRINE KRIL

NOVO

60 65 70 75 80N⁵⁾ 80 85 90 95 100

DOPLAČILA

tovarniško prebojno vrtnanje za kljuko (t.i. deljene) naročene v kompletu s krilom

rekuperacijski odvod standardni ali mini, prezračevalni spodrez standardni ali mini (str. 153)

plastični lesu podobni tulci (4 kos.)

kovinski tulci okrogli in kvadratni (4 kos.); zaključek: brušen nikelj, patina, beli in črni

prezračevalna rešetka (samo za krila širine: 80, 90, 100)

klasično in potopno krilo »100«

lepljeno steklo VSG 221 varnostno steklo, obojestransko gladko

kovinski pokrovi za tečaje v klasičnem krilu (barva: brušen nikelj, patina, krom sijaj, medenina sijaj, bela in črna)

menjava za tečaje, zapiralno ploščico in ključavnico v črni barvi za klasična krila

padajoče tesnilo

menjava za magnetno ključavnico v črni, beli ali zlati barvi za potopna krila

menjava za tečaje in zapiralno ploščico v črni, beli ali zlati barvi za potopna krila

navpični okvirji iz lepljenega lesa⁴⁾


standard PL2112

+15% na ceno krila pred doplačili

PREMIUM



CPL



Okvirji iz lepljenega lesa⁴⁾

¹⁾ gladka bela folija, ki posnema lakirano površino

³⁾ posebna prevleka **AntiFinger**, ki zmanjšuje umazanijo in sledi prstnih odtisov

⁴⁾ navpični okvirji iz večslojno lepljenega lesa, obloženi s ploščami HDF in MDF, na voljo za doplačilo za dekorje WHITE PREMIUM, NATUR OAK PREMIUM, GRAPHITE ASH PREMIUM, GREY MAPLE PREMIUM, OAK ST CPL

⁵⁾ samo za POTOPNA krila⁴⁾ do razprodaje zalog



NEMEZJA

NOTRANJA OKVIRNA VRATNA KRILA STILE, KLASIČNA IN POTOPNA



NEMEZJA 14 v dekorju ANTHRACITE ST CPL, s kljuko QUANTA FIT črna mat



NEMEZJA 4



NEMEZJA 6




NEMEZJA 7



NEMEZJA 8



NEMEZJA 9



Faziran panel



NEMEZJA 10



NEMEZJA 11




NEMEZJA 12



NEMEZJA 15



NEMEZJA 16



NEMEZJA 16
Raven panel

NEMEZJA 16 v dekorju CAPPUCCINO ST CPL, s kljuko QUANTA FIT črna mat



NOVO

KONSTRUKCIJA

- klasično ali potopno krilo izdelano v okvirni tehnologiji STILE
- navpični in vodoravni okvirji iz MDF plošče, prekriti z folijo GREKO, PREMIUM, ST CPL ali ST CPL s prevleko AntiFinger
- navpični okvirji iz slojno lepljenega lesa, obloženi s HDF in MDF ploščami⁴⁾
- paneli iz HDF plošče debeline 16 mm, fazirani in gladki (samo NEMEZJA 16), prekriti z folijo v izbranih dekorjih GREKO, CPL ali PREMIUM
- opcijsko za doplačilo paneli za povečanje podboja ter venčni profil in pilastri str. 155-157
- možnost krajšanja krila v lastni režiji, podrobnosti na str. 153


OKOVJE

- trije srebrni dvodelni tečaji z nastavitvijo v vodoravni ravnini v klasičnem krilu ali za doplačilo črni
- dve skriti nasadili (za doplačilo tretje) v potopnem krilu, barvani v srebrni barvi (opcijsko za doplačilo v črni, zlati ali beli barvi); nasadila so dobavljena in ocenjena skupaj s podbojem
- ključavnica na zapah v klasičnem krilu in magnetna (opcijsko na zapah) v potopnem krilu za ključ, patentni vložek, ključavnica za jeziček ali z blokado v srebrni barvi (za doplačilo v črni); opcijsko za doplačilo magnetna ključavnica v črni, zlati ali beli barvi

ZASTEKLITEV

- standardno kaljeno mlečno ali prozorno steklo 4 mm ter za doplačilo lepljeno steklo VSG 221 mlečno ali črno varnostno, obojestransko gladko ali dekorativno kaljeno steklo 4 mm relief in point **NOVO** za NEMEZJA 4, 7, 11, 15 (steklo relief in point na eni strani gladko)
- možnost spremembe strani zasteklitve na REWERS (AWERS standardna zasteklitve), str. 154


GREKO



PREMIUM



CPL



Okvirji iz lepljenega lesa⁴⁾

DOSTOPNE REŠITVE (str. 158-169)



DOSTOPNE ŠIRINE KRIL **NOVO**

60 65 70 75 80N⁵⁾ 80 85 90 95 100

DOPLAČILA

tovarniško prebojno vrtnanje za kljuko (t.i. deljene) naročene v kompletu s krilom

rekuperacijski odvod standardni ali mini, prezračevalni spodrez standardni ali mini (str. 153)

plastični lesu podobni tulci (4 kos.)

kovinski tulci okrogli in kvadratni (4 kos.); zaključek: brušen nikelj, patina, beli in črni

prezračevalna rešetka (samo za krila širine: 80, 90, 100)

klasično in potopno krilo »100«

lepljeno steklo VSG 221 varnostno steklo, obojestransko gladko ali dekorativno steklo

kovinske zaščite za tečaje v klasičnem krilu (barva: brušen nikelj, patina, krom sijaj, medenina sijaj, bela in črna)

menjava za tečaje, zapiralno ploščico in ključavnico v črni barvi za klasična krila

padajoče tesnilo

menjava za magnetno ključavnico v črni, beli ali zlati barvi za potopna krila

menjava za tečaje in zapiralno ploščico v črni, beli ali zlati barvi za potopna krila

navpični okvirji iz lepljenega lesa⁴⁾

standard PL2112⁸⁾

+15% na ceno krila pred doplačili

¹⁾ gladka bela folija, ki posnema lakirano površino

³⁾ posebna prevleka **AntiFinger**, ki zmanjšuje umazanijo in sledi prstnih odtisov

⁴⁾ navpični okvirji iz večslojno lepljenega lesa, obloženi s ploščami HDF in MDF, na voljo za doplačilo za dekorje WHITE PREMIUM, NATUR OAK PREMIUM, GRAPHITE ASH PREMIUM, GREY MAPLE PREMIUM, OAK ST CPL

⁵⁾ samo za potopna krila

⁷⁾ venčni profil z dodatnimi pilastri, doplačilo, str. 155

⁸⁾ ni na voljo za dekorje GREKO⁹⁾ do razprodaje zalog



PEONIA

NOTRANJA OKVIRNA VRATNA KRILA STILE, KLASIČNA IN POTOPNA



PEONIA 2 v dekorju SAGE ST CPL, z mlečno zasteklitvijo, s kljuko BELLA SLIM medenina sijaj, z venčnim profilom in pilastri⁶⁾



PEONIA 1



PEONIA 2



PEONIA 3



PEONIA 4



PEONIA 5



PEONIA 6




Obojestranska lepljena prečka šir. 25 mm
v barvi krila ali črna


PEONIA 3 v dekorju SAGE ST CPL, s kljuko CUBE PREMIUM črna mat, z venčnim profilom in pilastri⁶⁾




GREKO



PREMIUM



CPL



Okvirji iz lepljenega lesa⁴⁾

KONSTRUKCIJA

- klasično ali potopno krilo izdelano v okvirni tehnologiji STILE
- navpični in vodoravni okvirji iz MDF plošče, prekriti z folijo GREKO, PREMIUM, ST CPL ali ST CPL s prevleko AntiFinger
- navpični okvirji iz slojno lepljenega lesa, obloženi s HDF in MDF ploščami⁴⁾
- paneli iz HDF plošče debeline 16 mm, fazirani in prekriti z folijo v izbranih dekorjih GREKO, CPL ali PREMIUM
- obojestransko lepljena prečka na steklo, širina 25 mm in višina: navpična 12 mm in vodoravna 8 mm
- opcjsko možnost spremembe dekorja prečke v barvo BLACK ST CPL ne glede na dekor krila
- opcjsko za doplačilo paneli za povečanje podboja ter venčni profil in pilastri str. 155-157
- možnost krajšanja krila v lastni režiji, podrobnosti na str. 153

OKOVJE

- trije srebrni dvodelni tečajji z nastavitvijo v vodoravni ravnini v klasičnem krilu ali za doplačilo črni
- dve skriti nasadili (za doplačilo tretje) v potopnem krilu, barvani v srebrni barvi (opcjsko za doplačilo v črni, zlati ali beli barvi); nasadila so dobavljena in ocenjena skupaj s podbojem
- ključavnica na zapah v klasičnem krilu in magnetna (opcjsko na zapah) v potopnem krilu za ključ, patentni vložek, ključavnica za jeziček ali z blokado v srebrni barvi (za doplačilo v črni); opcjsko za doplačilo magnetna ključavnica v črni, zlati ali beli barvi

ZASTEKLITEV

- standardno kaljeno mlečno ali prozorno steklo 4 mm ter za doplačilo lepljeno steklo VSG 221 mlečno ali črno varnostno, obojestransko gladko ali dekorativno kaljeno steklo 4 mm relief in point **NOVO** (steklo relief in point na eni strani gladko)
- možnost spremembe strani zasteklitve na REWERS (AWERS standardna zasteklitve), str. 154

DOSTOPNE REŠITVE (str. 158-169)



DOSTOPNE ŠIRINE KRIL **NOVO**



DOPLAČILA

tovarniško prebojno vrtnanje za kljuko (t.i. deljene) naročene v kompletu s krilom

rekuperacijski odvod standardni ali mini, prezračevalni spodrez standardni ali mini (str. 153)

plastični lesu podobni tulci (4 kos.)

kovinski tulci okrogli in kvadratni (4 kos.); zaključek: brušen nikelj, patina, beli in črni

prezračevalna rešetka (samo za krila širine: 80, 90, 100)

klasično in potopno krilo »100«

lepljeno steklo VSG 221 varnostno steklo, obojestransko gladko ali dekorativno steklo

kovinske zaščite za tečaje v klasičnem krilu (barva: brušen nikelj, patina, krom sijaj, medenina sijaj, bela in črna)

menjava za tečaje, zapiralno ploščico in ključavnico v črni barvi za klasična krila

padajoče tesnilo

menjava za magnetno ključavnico v črni, beli ali zlati barvi za potopna krila

zamenjava za nasadila in zapirno ploščico v črni, beli ali zlati barvi za potopna krila

navpični okvirji iz lepljenega lesa⁴⁾

standard PL2112⁸⁾

+15% na ceno krila pred doplačili

¹⁾ gladka bela folija, ki posnema lakirano površino

³⁾ posebna prevleka **AntiFinger**, ki zmanjšuje umazanijo in sledi prstnih odtisov

⁴⁾ navpični okvirji iz večslojno lepljenega lesa, obloženi s ploščami HDF in MDF, na voljo za doplačilo za dekorje WHITE PREMIUM, NATUR OAK PREMIUM, GRAPHITE ASH PREMIUM, GREY MAPLE PREMIUM, OAK ST CPL

⁵⁾ samo za potopna krila

⁶⁾ venčni profil z dodatnimi pilastri, doplačilo, str. 155

⁸⁾ ni na voljo za dekorje GREKO³⁾ do razprodaje zaloga



AMARYLIS

NOTRANJA OKVIRNA VRATNA KRILA STILE, KLASIČNA IN POTOPNA



AMARYLIS 2 v dekorju STONE GREY ST CPL, z dekorativno zasteklitvijo relief, s kljuko BELLA SLIM medenina sijaj, z venčnim profilom in pilastri⁷⁾



AMARYLIS 1



AMARYLIS 2



AMARYLIS 3



AMARYLIS 4



AMARYLIS 5



AMARYLIS 6



AMARYLIS 7



AMARYLIS 8



AMARYLIS 9



Obojestranska lepljena prečka šir. 25 mm
v barvi krila ali črna

AMARYLIS 3 v dekorju NATUR OAK PREMIUM, s kljuko BELLA SLIM črna mat




GREKO



PREMIUM



CPL



Okvirji iz lepljenega lesa 4)

KONSTRUKCIJA

- klasično ali potopno krilo izdelano v okvirni tehnologiji STILE
- navpični in vodoravni okvirji iz MDF plošče, prekriti s folijo GREKO, PREMIUM, ST CPL ali ST CPL s prevleko AntiFinger
- navpični okvirji iz slojno lepljenega lesa, obloženi s HDF in MDF ploščami 4)
- dvosmerna letev, nalepljena na steklo, širine 25 mm in višine: navpična 12 mm in vodoravna 8 mm
- opcijsko možnost spremembe dekorja prečke v barvo BLACK ST CPL ne glede na dekor krila
- opcijsko za doplačilo paneli za povečanje podboja ter venčni profil in pilastri str. 155-157
- možnost krajšanja krila v lastni režiji, podrobnosti na str. 153

OKOVJE

- trije srebrni dvodelni tečajji z nastavitvijo v vodoravni ravnini v klasičnem krilu ali za doplačilo črni
- dve skriti nasadili (za doplačilo tretje) v potopnem krilu, barvani v srebrni barvi (opcjsko za doplačilo v črni, zlati ali beli barvi); nasadila so dobavljena in ocenjena skupaj s podbojem
- ključavnica na zapah v klasičnem krilu in magnetna (opcjsko na zapah) v potopnem krilu za ključ, patentni vložek, ključavnica za jeziček ali z blokado v srebrni barvi (za doplačilo v črni); opcjsko za doplačilo magnetna ključavnica v črni, zlati ali beli barvi

ZASTEKLITEV

- standardno kaljeno mlečno ali prozorno steklo 4 mm ter za doplačilo lepljeno steklo VSG 221 mlečno ali črno varno, obojestransko gladko ali dekorativno kaljeno steklo 4 mm relief in point **NOVO** (steklo relief in point na eni strani gladko)
- možnost spremembe strani zasteklitve na REWERS (AWERS standardna zasteklitve), str. 154

DOSTOPNE REŠITVE (str. 158-169)



DOSTOPNE ŠIRINE KRIL **NOVO**



DOPLAČILA

tovarniško prebojno vrtnanje za kljuko (t.i. deljene) naročene v kompletu s krilom

lepljeno steklo VSG 221 varnostno steklo, obojestransko gladko ali dekorativno steklo

rekuperacijski odvod standardni ali mini, prezračevalni spodrez standardni ali mini (str. 153)

plastični lesu podobni tulci (4 kos.)

kovinski tulci okrogli in kvadratni (4 kos.); zaključek: brušen nikelj, patina, beli in črni

prezračevalna rešetka (samo za krila širine: 80, 90, 100)

klasično in potopno krilo »100«

kovinske zaščite za tečaje v klasičnem krilu (barva: brušen nikelj, patina, krom sijaj, medenina sijaj, bela in črna)

menjava za tečaje, zapiralno ploščico in ključavnico v črni barvi za klasična krila

padajoče tesnilo

menjava za magnetno ključavnico v črni, beli ali zlati barvi za potopna krila

menjava za tečaje in zapiralno ploščico v črni, beli ali zlati barvi za potopna krila

navpični okvirji iz lepljenega lesa 4)

standard PL2112 6)

+15% na ceno krila pred doplačili

1) gladka bela folija, ki posnema lakirano površino

3) posebna prevleka **AntiFinger**, ki zmanjšuje umazanijo in sledi prstnih odtisov

4) navpični okvirji iz večslojno lepljenega lesa, obloženi s ploščami HDF in MDF, na voljo za doplačilo za dekorje WHITE PREMIUM, NATUR OAK PREMIUM, GRAPHITE ASH PREMIUM, GREY MAPLE PREMIUM, OAK ST CPL

5) samo za potopna krila

7) venčni profil z dodatnimi pilastri, doplačilo, str. 155

8) ni na voljo za dekorje GREKO 9) do razprodaje zaloga



MISKANT

NOTRANJA OKVIRNA VRATNA KRILA STILE, KLASIČNA IN POTOPNA




MISKANT 2 v dekorju NATUR OAK PREMIUM, z JEKLENIM PODBOJEM v dekorju BLACK ST CPL, s kljuko BELLA SLIM črna mat



MISKANT 1



MISKANT 2



MISKANT 3



Črne linije širine 18 mm,
barvane s sitotiskom



MISKANT 4




MISKANT 5



MISKANT 6

MISKANT 3 v dekorju NATUR OAK PREMIUM, z JEKLENIM PODBOJEM v dekorju BLACK ST CPL, s kljuko CUBE črna mat



KONSTRUKCIJA

- klasično ali potopno krilo izdelano v okvirni tehnologiji STILE
- navpični in vodoravni okvirji iz MDF plošče, prekriti s folijo GREKO, PREMIUM, ST CPL ali ST CPL s prevleko AntiFinger
- navpični okvirji iz slojno lepljenega lesa, obloženi s HDF in MDF ploščami⁴⁾
- opcjsko za doplačilo paneli za povečanje podboja ter venčni profil in pilastri str. 155-157
- možnost krajšanja krila v lastni režiji, podrobnosti na str. 153

OKOVJE

- trije srebrni dvodelni tečaji z nastavitvijo v vodoravni ravnini v klasičnem krilu ali za doplačilo črni
- dve skriti nasadili (za doplačilo tretje) v potopnem krilu, pobarvani v srebrno barvo (opcjsko za doplačilo v črni, zlati ali beli barvi); nasadila so dobavljena in ocenjena skupaj s podbojem
- ključavnica na zapah v klasičnem krilu in magnetna (opcjsko na zapah) v potopnem krilu za ključ, patentni vložek, ključavnica za jeziček ali z blokado v srebrni barvi (za doplačilo v črni); opcjsko za doplačilo magnetna ključavnica v črni, zlati ali beli barvi

ZASTEKLITEV

- kaljeno mlečno steklo (MISKANT 2, 4, 6) ali prozorno (MISKANT 1, 3, 5) debeline 4 mm ali za doplačilo lepljeno steklo VSG brezbarvno z notranjo aplikacijo
- možnost spremembe strani zasteklitve na REWERS (AWERS standardna zasteklitve), str. 154
- črne linije širine (debelina) 18 mm, barvane s sitotiskom na eni strani stekla

DOSTOPNE REŠITVE (str. 158-169)



DOSTOPNE ŠIRINE KRIL NOVO




GREKO



PREMIUM



CPL



Okvirji iz lepljenega lesa ⁴⁾

DOPLAČILA

tovarniško prebojno vrtnanje za kljuko (t.i. deljene) naročene v kompletu s krilom

lepljena stekla VSG brezbarvna z notranjo aplikacijo v črni ali beli barvi

rekuperacijski odvod standardni ali mini, prezračevalni spodrez standardni ali mini (str. 153)

plastični lesu podobni tulci (4 kos.)

kovinski tulci okrogli in kvadratni (4 kos.); zaključek: brušen nikelj, patina, beli in črni

prezračevalna rešetka (samo za krila širine: 80, 90, 100)

klasično in potopno krilo »100«

kovinske zaščite za tečaje v klasičnem krilu (barva: brušen nikelj, patina, krom sijaj, medenina sijaj, bela in črna)

menjava za tečaje, zapiralno ploščico in ključavnico v črni barvi za klasična krila

padajoče tesnilo

menjava za magnetno ključavnico v črni, beli ali zlati barvi za potopna krila

menjava za tečaje in zapiralno ploščico v črni, beli ali zlati barvi za potopna krila

navpični okvirji iz lepljenega lesa ⁴⁾

¹⁾ gladka bela folija, ki posnema lakirano površino

³⁾ posebna prevleka **AntiFinger**, ki zmanjšuje umazanijo in sledi prstnih odtisov

⁴⁾ navpični okvirji iz večslojno lepljenega lesa, obloženi s ploščami HDF in MDF, na voljo za doplačilo za dekorje WHITE PREMIUM, NATUR OAK PREMIUM, GRAPHITE ASH PREMIUM, GREY MAPLE PREMIUM, OAK ST CPL

⁵⁾ samo za POTOPNA krila ⁵⁾ do razprodaje zalog



MAGNOLIA

NOTRANJA OKVIRNA VRATNA KRILA STILE, KLASIČNA IN POTOPNA



MAGNOLIA 1 v dekorju OAK PREMIUM, s kljuko TOPAZ inox



MAGNOLIA 1



MAGNOLIA 2



MAGNOLIA 3



MAGNOLIA 4



MAGNOLIA 5



MAGNOLIA 6



MAGNOLIA 7



MAGNOLIA 8

MAGNOLIA 1 v dekorju OAK PREMIUM, s kljuko TOPAZ inox



KONSTRUKCIJA

- klasično ali potopno krilo izdelano v okvirni tehnologiji STILE
- navpični in vodoravni okvirji iz MDF plošče, prekriti s folijo GREKO, PREMIUM, ST CPL ali ST CPL s prevleko AntiFinger
- navpični okvirji iz slojno lepljenega lesa, obloženi s HDF in MDF ploščami⁴⁾
- polnila iz HDF plošče debeline 4 mm, prekrita z dekorjem GREKO, CPL ali PREMIUM
- opcijsko za doplačilo paneli za povečanje podboja ter venčni profil in pilastri str. 155-157
- možnost krajšanja krila v lastni režiji, podrobnosti na str. 153

OKOVJE

- trije srebrni dvodelni tečaji z nastavitvijo v vodoravni ravnini v klasičnem krilu ali za doplačilo črni
- dve skriti nasadili (za doplačilo tretje) v potopnem krilu, barvani v srebrni barvi (opcijsko za doplačilo v črni, zlati ali beli barvi); nasadila so dobavljena in ocenjena skupaj s podbojem
- ključavnica na zapah v klasičnem krilu in magnetna (opcijsko na zapah) v potopnem krilu za ključ, patentni vložek, ključavnica za jeziček ali z blokado v srebrni barvi (za doplačilo v črni); opcijsko za doplačilo magnetna ključavnica v črni, zlati ali beli barvi

ZASTEKLITEV

- standardno kaljeno mlečno ali prozorno steklo 4 mm ter za doplačilo lepljeno steklo VSG 221 mlečno ali črno varnostno, obojestransko gladko
- možnost spremembe strani zasteklitve na REWERS (AWERS standardna zasteklitve), str. 154

DOSTOPNE REŠITVE (str. 158-169)




DOSTOPNE ŠIRINE KRIL NOVO

60 65 70 75 80N⁵⁾ 80 85 90 95 100


GREKO



PREMIUM



CPL



Okvirji iz lepljenega lesa⁴⁾

DOPLAČILA

tovarniško prebojno vrtanje za kljuko (t.i. deljene) naročene v kompletu s krilom

rekuperacijski odvod standardni ali mini, prezračevalni spodrez standardni ali mini (str. 153)

plastični lesu podobni tulci (4 kos.)

kovinski tulci okrogli in kvadratni (4 kos.); zaključek: brušen nikelj, patina, beli in črni

prezračevalna rešetka (samo za krila širine: 80, 90, 100)

klasično in potopno krilo »100«

lepljeno steklo VSG 221, varno, obojestransko gladko

kovinski pokrovi za tečaje v klasičnem krilu (barva: brušen nikelj, patina, krom sijaj, medenina sijaj, bela in črna)

menjava za tečaje, zapiralno ploščico in ključavnico v črni barvi za klasična krila

padajoče tesnilo

menjava za magnetno ključavnico v črni, beli ali zlati barvi za potopna krila

menjava za tečaje in zapiralno ploščico v črni, beli ali zlati barvi za potopna krila

navpični okvirji iz lepljenega lesa⁴⁾

standard PL2112⁶⁾

+15% na ceno krila pred doplačili

¹⁾ gladka bela folija, ki posnema lakirano površino

³⁾ posebna prevleka **AntiFinger**, ki zmanjšuje umazanijo in sledi prstnih odtisov

⁴⁾ navpični okvirji iz večslojno lepljenega lesa, obloženi s ploščami HDF in MDF, na voljo za doplačilo za dekorje WHITE PREMIUM, NATUR OAK PREMIUM, GRAPHITE ASH PREMIUM, GREY MAPLE PREMIUM, OAK ST CPL

⁵⁾ samo za POTOPNA krila

⁶⁾ ni na voljo za dekorje GREKO

⁷⁾ do razprodaje zalog



BUDLEJA, POWOJNIK

NOTRANJA OKVIRNA VRATNA KRILA STILE, KLASIČNA IN POTOPNA



BUDLEJA 8 v dekorju WALNUT CLASSIC PREMIUM, s kljuko BELLA SLIM medenina sijaj



BUDLEJA 1



BUDLEJA 2



BUDLEJA 4



BUDLEJA 6



BUDLEJA 8



POWOJNIK 1



POWOJNIK 2



POWOJNIK 3

BUDLEJA 1 v dekorju WALNUT CLASSIC PREMIUM, s kljuko BELLA SLIM medenina sijaj



KONSTRUKCIJA

- klasično ali potopno krilo izdelano v okvirni tehnologiji STILE
- navpični in vodoravni okvirji iz MDF plošče, prekriti s folijo PREMIUM, ST CPL ali ST CPL s prevleko AntiFinger
- navpični okvirji iz slojno lepljenega lesa, obloženi s HDF in MDF ploščami⁴⁾
- polnila iz HDF plošče debeline 4 mm, prekrita z dekorjem CPL ali PREMIUM (POWOJNIK)
- zelo široka prečka debeline 35 mm
- opcjsko za doplačilo paneli za povečanje podboja ter venčni profil in pilastri str. 155-157
- možnost krajšanja krila v lastni režiji, podrobnosti na str. 153

OKOVJE

- trije srebrni dvodelni tečaji z nastavitvijo v vodoravni ravnini v klasičnem krilu ali za doplačilo črni
- dve skriti nasadili (za doplačilo tretje) v potopnem krilu, barvani v srebrni barvi (opcjsko za doplačilo v črni, zlati ali beli barvi); nasadila so dobavljena in ocenjena skupaj s podbojem
- ključavnica na zapah v klasičnem krilu in magnetna (opcjsko na zapah) v potopnem krilu za ključ, patentni vložek, ključavnica za jezicek ali z blokado v srebrni barvi (za doplačilo v črni); opcjsko za doplačilo magnetna ključavnica v črni, zlati ali beli barvi

ZASTEKLITEV

- standardno kaljeno mlečno ali prozorno steklo 4 mm ter za doplačilo lepljeno steklo VSG 221 mlečno ali črno varnostno, obojestransko gladko
- možnost spremembe strani zasteklitve na REWERS (AWERS standardna zasteklitve), str. 154


DOSTOPNE REŠITVE (str. 158-169)




DOSTOPNE ŠIRINE KRIL NOVO

60 65 70 75 80N⁵⁾ 80 85 90 95 100

PREMIUM



CPL



Okvirji iz lepljenega lesa⁴⁾

DOPLAČILA

tovarniško prebojno vrtanje za kljuko (t.i. deljene) naročene v kompletu s krilom

rekuperacijski odvod standardni ali mini, prezračevalni spodrez standardni ali mini (str. 153)

plastični lesu podobni tulci (4 kos.)

kovinski tulci okrogli in kvadratni (4 kos.); zaključek: brušen nikelj, patina, beli in črni

prezračevalna rešetka (samo za krila širine: 80, 90, 100)

klasično in potopno krilo »100«

lepljeno steklo VSG 221, varno, obojestransko gladko

kovinski pokrovi za tečaje v klasičnem krilu (barva: brušen nikelj, patina, medenina sijaj, bela in črna)

menjava za tečaje, zapiralno ploščico in ključavnico v črni barvi za klasična krila

padajoče tesnilo

menjava za magnetno ključavnico v črni, beli ali zlati barvi za potopna krila

menjava za tečaje in zapiralno ploščico v črni, beli ali zlati barvi za potopna krila

navpični okvirji iz lepljenega lesa⁴⁾

¹⁾ gladka bela folija, ki posnema lakirano površino

³⁾ posebna prevleka **AntiFinger**, ki zmanjšuje umazanijo in sledi prstnih odtisov

⁴⁾ navpični okvirji iz večslojno lepljenega lesa, obloženi s ploščami HDF in MDF, na voljo za doplačilo za dekorje WHITE PREMIUM, NATUR OAK PREMIUM, GRAPHITE ASH PREMIUM, GREY MAPLE PREMIUM, OAK ST CPL

⁵⁾ samo za POTOPNA krila⁵⁾ do razprodaje zalog



LUKRECJA

NOTRANJA OKVIRNA VRATNA KRILA STILE, KLASIČNA IN POTOPNA



LUKRECJA 1 v dekorju NATUR OAK PREMIUM, s prozornim zasteklitvijo, s kljuko BELLA SLIM medenina sijaj



LUKRECJA 1



LUKRECJA 2



LUKRECJA 3



LUKRECJA 4



LUKRECJA 5



LUKRECJA 6



LUKRECJA 7



LUKRECJA 8



LUKRECJA 9



Obojestranska lepljena prečka šir. 25 mm
v barvi krila ali črna

LUKRECJA 1 v dekorju OAK ST CPL, s kljuko BELLA SLIM medenina sijaj



KONSTRUKCIJA

- klasično ali potopno krilo izdelano v okvirni tehnologiji STILE
- navpični in vodoravni okvirji iz MDF plošče, prekriti s folijo PREMIUM, ST CPL ali ST CPL s prevleko AntiFinger
- navpični okvirji iz slojno lepljenega lesa, obloženi s HDF in MDF ploščami⁴⁾
- dvosmerna lepljena prečka na steklo, širine 25 mm in višine 12 mm
- opcijsko možnost spremembe dekorja prečke v barvo BLACK ST CPL ne glede na dekor krila
- opcijsko za doplačilo paneli za povečanje podboja ter venčni profil in pilastri str. 155-157
- možnost krajšanja krila v lastni režiji, podrobnosti na str. 153

OKOVJE

- trije srebrni dvodelni tečaji z nastavitvijo v vodoravni ravnini v klasičnem krilu ali za doplačilo črni
- dve skriti nasadili (za doplačilo tretje) v potopnem krilu, barvani v srebrni barvi (opcijsko za doplačilo v črni, zlati ali beli barvi); nasadila so dobavljena in ocenjena skupaj s podbojem
- ključavnica na zapah v klasičnem krilu in magnetna (opcijsko na zapah) v potopnem krilu za ključ, patentni vložek, ključavnica za jeziček ali z blokado v srebrni barvi (za doplačilo v črni); opcijsko za doplačilo magnetna ključavnica v črni, zlati ali beli barvi

ZASTEKLITEV

- standardno kaljeno mlečno ali prozorno steklo 4 mm ter za doplačilo lepljeno steklo VSG 221 mlečno ali črno varnostno, obojestransko gladko
- možnost spremembe strani zasteklitve na REWERS (AWERS standardna zasteklitve), str. 154

DOSTOPNE REŠITVE (str. 158-169)



DOSTOPNE ŠIRINE KRIL NOVO

60 65 70 75 80N⁵⁾ 80 85 90 95 100

DOPLAČILA

tovarniško prebojno vrtnanje za kljuko (t.i. deljene) naročene v kompletu s krilom

lepljeno steklo VSG 221, varno, obojestransko gladko

rekuperacijski odvod standardni ali mini, prezračevalni spodrez standardni ali mini (str. 153)

plastični lesu podobni tulci (4 kos.)

kovinski tulci okrogli in kvadratni (4 kos.); zaključek: brušen nikelj, patina, beli in črni

prezračevalna rešetka (samo za krila širine: 80, 90, 100)

klasično in potopno krilo »100«

kovinske zaščite za tečaje v klasičnem krilu (barva: brušen nikelj, patina, krom sijaj, medenina sijaj, bela in črna)

menjava za tečaje, zapiralno ploščico in ključavnico v črni barvi za klasična krila

padajoče tesnilo

menjava za magnetno ključavnico v črni, beli ali zlati barvi za potopna krila

menjava za tečaje in zapiralno ploščico v črni, beli ali zlati barvi za potopna krila

navpični okvirji iz lepljenega lesa⁴⁾


standard PL2112

+15% na ceno krila pred doplačili

PREMIUM



CPL



Okvirji iz lepljenega lesa⁴⁾

¹⁾ gladka bela folija, ki posnema lakirano površino

³⁾ posebna prevleka **AntiFinger**, ki zmanjšuje umazanijo in sledi prstnih odtisov

⁴⁾ navpični okvirji iz večslojno lepljenega lesa, obloženi s ploščami HDF in MDF, na voljo za doplačilo za dekorje WHITE PREMIUM, NATUR OAK PREMIUM, GRAPHITE ASH PREMIUM, GREY MAPLE PREMIUM, OAK ST CPL

⁵⁾ samo za POTOPNA krila⁴⁾ do razprodaje zalog



EPIMEDIUM

NOTRANJA OKVIRNA VRATNA KRILA STILE, KLASIČNA IN POTOPNA



EPIMEDIUM 6 v dekorju GREY ST CPL, z zasteklitvijo VSG črna, s kljuko QUANTA FIT črna mat

ŠIRINA 80



EPIMEDIUM 1^{*)}



EPIMEDIUM 2^{*)}



EPIMEDIUM 3^{*)}



EPIMEDIUM 4^{*)}



EPIMEDIUM 6^{*)}

ŠIRINA 70



EPIMEDIUM 1^{*)}



EPIMEDIUM 2^{*)}



EPIMEDIUM 3^{*)}



EPIMEDIUM 4^{*)}



EPIMEDIUM 6^{*)}

^{*)} Prikazane slike vrat EPIMEDIUM se nanašajo izključno na širino krila »80« in »70«.

Pri drugih širinah se pojavijo tudi izrazite razlike v proporcijah stekla glede na navpične prečke, kar lahko vpliva na izbiro izdelka s strani stranke.

Grafike, ki prikazujejo posamezne širine, so na voljo na spletni strani www.erkado.pl

EPIMEDIUM 6 v dekorju GREY ST CPL, s ključko QUANTA FT črna mat, z zasteklitvijo VSG črna



KONSTRUKCIJA

- klasično ali potopno krilo izdelano v okvirni tehnologiji STILE
- navpični in vodoravni okvirji iz MDF plošče, prekriti s folijo GREKO, PREMIUM, ST CPL ali ST CPL s prevleko AntiFinger
- navpični okvirji iz slojno lepljenega lesa, obloženi s HDF in MDF ploščami⁴⁾
- polnila iz HDF plošče debeline 4 mm, prekrita z dekorjem GREKO, CPL ali PREMIUM
- ozka podolgovata prečka deb. 22 mm
- opcijsko za doplačilo paneli za povečanje podboja ter venčni profil in pilastri str. 155-157
- možnost krajšanja krila v lastni režiji, podrobnosti na str. 153

OKOVJE

- trije srebrni dvodelni tečaji z nastavitvijo v vodoravni ravnini v klasičnem krilu ali za doplačilo črni
- dve skriti nasadili (za doplačilo tretje) v potopnem krilu, barvani v srebrni barvi (opcjsko za doplačilo v črni, zlati ali beli barvi); nasadila so dobavljena in ocenjena skupaj s podbojem
- ključavnica na zapah v klasičnem krilu in magnetna (opcjsko na zapah) v potopnem krilu za ključ, patentni vložek, ključavnica za jeziček ali z blokado v srebrni barvi (za doplačilo v črni); opcjsko za doplačilo magnetna ključavnica v črni, zlati ali beli barvi

ZASTEKLITEV

- standardno kaljeno mlečno ali prozorno steklo 4 mm ter za doplačilo lepljeno steklo VSG 221 mlečno ali črno varno steklo, obojestransko gladko
- možnost spremembe strani zasteklitve na REWERS (AWERS standardna zasteklitve), str. 154
- spremenljiva širina stekel, odvisna od širine krila. Glej www.erkado.pl

DOSTOPNE REŠITVE (str. 158-169)



DOSTOPNE ŠIRINE KRIL

60 70 80N⁵⁾ 80 90 100

DOPLAČILA

tovarniško prebojno vrtnanje za kljuko (t.i. deljene) naročene v kompletu s krilom

rekuperacijski odvod standardni ali mini, prezračevalni spodrez standardni ali mini (str. 153)

plastični lesu podobni tulci (4 kos.)

kovinski tulci okrogli in kvadratni (4 kos.); zaključek: brušen nikelj, patina, beli in črni

prezračevalna rešetka (samo za krila širine: 80, 90, 100)

klasično in potopno krilo »100«

lepljeno steklo VSG 221, varno, obojestransko gladko

kovinske zaščitne tečaje v klasičnem krilu (barva: brušen nikelj, patina, krom sijaj, medenina sijaj, bela in črna)

menjava za tečaje, zapiralno ploščico in ključavnico v črni barvi za klasična krila

padajoče tesnilo

menjava za magnetno ključavnico v črni, beli ali zlati barvi za potopna krila

menjava za tečaje in zapiralno ploščico v črni, beli ali zlati barvi za potopna krila

navpični okvirji iz lepljenega lesa⁴⁾


GREKO



PREMIUM



CPL



Okvirji iz lepljenega lesa⁴⁾

¹⁾ gladka bela folija, ki posnema lakirano površino

³⁾ posebna prevleka **AntiFinger**, ki zmanjšuje umazanijo in sledi prstnih odtisov

⁴⁾ navpični okvirji iz večslojno lepljenega lesa, obloženi s ploščami HDF in MDF, na voljo za doplačilo za dekorje WHITE PREMIUM, NATUR OAK PREMIUM, GRAPHITE ASH PREMIUM, GREY MAPLE PREMIUM, OAK ST CPL

⁵⁾ samo za POTOPNA krila⁵⁾ do razprodaje zalog



ARALIA NOLINA EWODIA

NOTRANJA OKVIRNA VRATNA KRILA STILE, KLASIČNA IN POTOPNA



NOLINA 1 v dekorju WHITE BARK PREMIUM, s kljuko RUMBA antibakterijska črna mat



ARALIA 1²⁾



NOLINA 1



EWODIA 1²⁾



EWODIA 2²⁾



EWODIA 4²⁾

NOLINA 1 v dekorju WHITE BARK PREMIUM, s kljuko TOPAZ inox



KONSTRUKCIJA

- klasično ali potopno krilo izdelano v okvirni tehnologiji STILE
- navpični in vodoravni okvirji iz MDF plošče, prevlečeni s folijo PREMIUM
- navpični okvirji iz večslojno lepljenega lesa, obloženi s ploščami HDF in MDF²⁾
- polnila iz HDF plošče debeline 16 mm, prevlečena s folijo PREMIUM (navpična tekstura)
- opcjsko za doplačilo paneli za povečanje podboja ter venčni profil in pilastri str. 155-157
- možnost krajšanja krila v lastni režiji, podrobnosti na str. 153

OKOVJE

- trije srebrni dvodelni tečaji z nastavitvijo v vodoravni ravnini v klasičnem krilu ali za doplačilo črni
- dve skriti nasadili (za doplačilo tretje) v potopnem krilu, barvani v srebrni barvi (opcjsko za doplačilo v črni, zlati ali beli barvi); nasadila so dobavljena in ocenjena skupaj s podbojem
- ključavnica na zapah v klasičnem krilu in magnetna (opcjsko na zapah) v potopnem krilu za ključ, patentni vložek, ključavnica za jeziček ali z blokado v srebrni barvi (za doplačilo v črni); opcjsko za doplačilo magnetna ključavnica v črni, zlati ali beli barvi

ZASTEKLITEV

- steklo decormat mlečno 4 mm ali za doplačilo lepljeno steklo VSG 221 mlečno ali črno varno steklo, obojestransko gladko
- možnost spremembe strani zasteklitve na REWERS (AWERS standardna zasteklitve), str. 154

DOSTOPNE REŠITVE (str. 158-169)



DOSTOPNE ŠIRINE KRIL

60 70 80N³⁾ 80 90 100

DOPLAČILA

tovarniško prebojno vrtnanje za kljuko (t.i. deljene) naročene v kompletu s krilom

rekuperacijski odvod standardni ali mini, prezračevalni spodrez standardni ali mini (str. 153)

plastični lesu podobni tulci (4 kos.)

kovinski tulci okrogli in kvadratni (4 kos.); zaključek: brušen nikelj, patina, beli in črni

prezračevalna rešetka (samo za krila širine: 80, 90, 100)

klasično in potopno krilo »100«

lepljeno steklo VSG 221, varno, obojestransko gladko

kovinski pokrovi za tečaje v klasičnem krilu (barva: brušen nikelj, patina, krom sijaj, medenina sijaj, bela in črna)

menjava za tečaje, zapiralno ploščico in ključavnico v črni barvi za klasična krila

padajoče tesnilo

menjava za magnetno ključavnico v črni, beli ali zlati barvi za potopna krila

menjava za tečaje in zapiralno ploščico v črni, beli ali zlati barvi za potopna krila

navpični okvirji iz lepljenega lesa²⁾

PREMIUM



GRAPHITE ASH PREMIUM²⁾

NATUR OAK PREMIUM²⁾

OAK PREMIUM

WALNUT CLASSIC PREMIUM

NOVO

GREY MAPLE PREMIUM²⁾

WHITE BARK PREMIUM



Okvirji iz lepljenega lesa²⁾

²⁾ navpični okvirji iz večslojno lepljenega lesa, obloženi s ploščami HDF in MDF, na voljo za doplačilo v modelih ARALIA 1, EWODIA 1, 2, 4 za dekorje NATUR OAK PREMIUM, GRAPHITE ASH PREMIUM, GREY MAPLE PREMIUM

³⁾ samo za potopna krila⁴⁾ do razprodaje zalog



JUKA

NOTRANJA OKVIRNA VRATNA KRILA STILE, KLASIČNA IN POTOPNA



JUKA 3 v dekorju OAK ST CPL, s kljuko TOPAZ inox



JUKA 1



JUKA 2



JUKA 3



JUKA 4



JUKA 5



JUKA 6



JUKA 7



JUKA 8

JUKA 1 v dekoraciji SAGE ST CPL, s ključko BELLA SLIM sijaj medenina



KONSTRUKCIJA

- klasično ali potopno krilo izdelano v okvirni tehnologiji STILE
- navpični in vodoravni okvirji iz MDF plošče, prekriti s folijo GREKO, PREMIUM, ST CPL ali ST CPL s prevleko AntiFinger
- navpični okvirji iz slojno lepljenega lesa, obloženi s HDF in MDF ploščami⁴⁾
- polnila iz HDF plošče debeline 4 mm, prekrita z dekorjem GREKO, CPL ali PREMIUM
- opcijsko za doplačilo paneli za povečanje podboja ter venčni profil in pilastri str. 155-157
- možnost krajšanja krila v lastni režiji, podrobnosti na str. 153

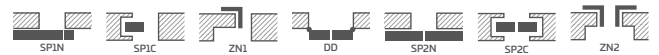
OKOVJE

- trije srebrni dvodelni tečaji z nastavitvijo v vodoravni ravnini v klasičnem krilu ali za doplačilo črni
- dve skriti nasadili (za doplačilo tretje) v potopnem krilu, barvani v srebrni barvi (opcijsko za doplačilo v črni, zlati ali beli barvi); nasadila so dobavljena in ocenjena skupaj s podbojem
- ključavnica na zapah v klasičnem krilu in magnetna (opcijsko na zapah) v potopnem krilu za ključ, patentni vložek, ključavnica za jeziček ali z blokado v srebrni barvi (za doplačilo v črni); opcijsko za doplačilo magnetna ključavnica v črni, zlati ali beli barvi

ZASTEKLITEV

- standardno kaljeno mlečno ali prozorno steklo 4 mm ter za doplačilo lepljeno steklo VSG 221 mlečno ali črno varnostno, obojestransko gladko
- možnost spremembe strani zasteklitve na REWERS (AWERS standardna zasteklitve), str. 154

DOSTOPNE REŠITVE (str. 158-169)



DOSTOPNE ŠIRINE KRIL NOVO

60	65	70	75	80N ⁵⁾	80	85	90	95	100
----	----	----	----	-------------------	----	----	----	----	-----

GREKO

WALNUT GREKO	GOLDEN OAK GREKO	MEDIUM OAK GREKO	OAK GREKO
SONOMA GREKO	GREY OAK GREKO	WHITE GREKO ¹⁾	SNOW-WHITE GREKO ¹⁾

PREMIUM

NATUR OAK PREMIUM ⁴⁾	OAK PREMIUM	GRAPHITE ASH PREMIUM ⁴⁾	WALNUT CLASSIC PREMIUM
			NOVO
GREY MAPLE PREMIUM ⁴⁾	WHITE BARK PREMIUM	WHITE PREMIUM ¹⁾⁴⁾	

CPL

WENGE DARK ST CPL	OAK ST CPL ⁴⁾	GREY OAK ST CPL	ANTHRACITE ST CPL ³⁾
BLACK ST CPL ³⁾	DARK GREEN ST CPL ³⁾	NAVY BLUE ST CPL ³⁾⁵⁾	WHITE ST CPL ¹⁾³⁾
LIGHT GREY ST CPL ³⁾	GREY ST CPL ³⁾	CAPPUCCINO ST CPL ³⁾	
		NOVO	
SAGE ST CPL ³⁾	STONE GREY ST CPL ³⁾		



Okvirji iz lepljenega lesa⁴⁾

DOPLAČILA

tovarniško prebojno vrtnanje za kljuke (t.i. deljene) naročene v kompletu s krilom

rekuperacijski odvod standardni ali mini, prezračevalni spodrez standardni ali mini (str. 153)

plastični lesu podobni tulci (4 kos.)

kovinski okrogli in kvadratni tulci (4 kos.); zaključek: brušen nikelj, patina, bele in črne

prezračevalna rešetka (samo za krila širine: 80, 90, 100)

klasično in potopno krilo »100«

lepljeno steklo VSG 221, varno, obojestransko gladko

kovinske zaščite za tečaje v klasičnem krilu (barva: brušen nikelj, patina, krom sijaj, medenina sijaj, bela in črna)

menjava za tečaje, zapiralno ploščico in ključavnico v črni barvi za klasična krila

padajoče tesnilo

menjava za magnetno ključavnico v črni, beli ali zlati barvi za potopna krila

menjava za tečaje in zapiralno ploščico v črni, beli ali zlati barvi za potopna krila

navpični okvirji iz lepljenega lesa⁴⁾

¹⁾ gladka bela folija, ki posnema lakirano površino

³⁾ posebna prevleka **AntiFinger**, ki zmanjšuje umazanijo in sledi prstnih odtisov

⁴⁾ navpični okvirji iz večslojno lepljenega lesa, obloženi s ploščami HDF in MDF, na voljo za doplačilo za dekorje WHITE PREMIUM, NATUR OAK PREMIUM, GRAPHITE ASH PREMIUM, GREY MAPLE PREMIUM, OAK ST CPL

⁵⁾ samo za POTOPNA krila⁵⁾ do razprodaje zalog



FORSYCJA

NOTRANJA OKVIRNA VRATNA KRILA STILE, KLASIČNA IN POTOPNA



FORSYCJA 1 v dekorju WHITE GREKO, s kľjuko BELLA SLIM črna mat



FORSYCJA 1



FORSYCJA 2



FORSYCJA 3



FORSYCJA 4



FORSYCJA 5



FORSYCJA 6



FORSYCJA 7



FORSYCJA 8

FORSYCIJA 4 v dekorju WHITE GREKO, s kljuko CUBE črna mat



KONSTRUKCIJA

- klasično ali potopno krilo izdelano v okvirni tehnologiji STILE
- navpični in vodoravni okvirji iz MDF plošče, prekriti s folijo GREKO, PREMIUM, ST CPL ali ST CPL s prevleko AntiFinger
- navpični okvirji iz slojno lepljenega lesa, obloženi s HDF in MDF ploščami⁴⁾
- polnila iz HDF plošče debeline 4 mm, prekrita z dekorjem GREKO, CPL ali PREMIUM
- opcijsko za doplačilo paneli za povečanje podboja ter venčni profil in pilastri str. 155-157
- možnost krajšanja krila v lastni režiji, podrobnosti na str. 153

OKOVJE

- trije srebrni dvodelni tečaji z nastavitvijo v vodoravni ravnini v klasičnem krilu ali za doplačilo črni
- dve skriti nasadili (za doplačilo tretje) v potopnem krilu, barvani v srebrni barvi (opcijsko za doplačilo v črni, zlati ali beli barvi); nasadila so dobavljena in ocenjena skupaj s podbojem
- ključavnica na zapah v klasičnem krilu in magnetna (opcijsko na zapah) v potopnem krilu za ključ, patentni vložek, ključavnica za jeziček ali z blokado v srebrni barvi (za doplačilo v črni); opcijsko za doplačilo magnetna ključavnica v črni, zlati ali beli barvi

ZASTEKLITEV

- standardno kaljeno mlečno ali prozorno steklo 4 mm ter za doplačilo lepljeno steklo VSG 221 mlečno ali črno varnostno, obojestransko gladko
- možnost spremembe strani zasteklitve na REWERS (AWERS standardna zasteklitve), str. 154

DOSTOPNE REŠITVE (str. 158-169)



DOSTOPNE ŠIRINE KRIL

NOVO

60 65 70 75 80N⁵⁾ 80 85 90 95 100


GREKO



PREMIUM



CPL



Okvirji iz lepljenega lesa⁴⁾

¹⁾ gladka bela folija, ki posnema lakirano površino

³⁾ posebna prevleka **AntiFinger**, ki zmanjšuje umazanijo in sledi prstnih odtisov

⁴⁾ navpični okvirji iz večslojno lepljenega lesa, obloženi s ploščami HDF in MDF, na voljo za doplačilo za dekorje WHITE PREMIUM, NATUR OAK PREMIUM, GRAPHITE ASH PREMIUM, GREY MAPLE PREMIUM, OAK ST CPL

⁵⁾ samo za POTOPNA krila⁵⁾ do razprodaje zalog



LAWENDA

NOTRANJA OKVIRNA VRATNA KRILA STILE, KLASIČNA IN POTOPNA



LAWENDA 7 v dekorju OAK GREKO, s kljuko DECO



LAWENDA 1



LAWENDA 2



LAWENDA 3



LAWENDA 4



LAWENDA 5



LAWENDA 6



LAWENDA 7



LAWENDA 8



LAWENDA 9

LAVENDA 1 v dekorju OAK GREKO, s kljuko DECO



KONSTRUKCIJA

- klasično ali potopno krilo izdelano v okvirni tehnologiji STILE
- navpični in vodoravni okvirji iz MDF plošče, prekriti s folijo GREKO, PREMIUM, ST CPL ali ST CPL s prevleko AntiFinger
- navpični okvirji iz slojno lepljenega lesa, obloženi s HDF in MDF ploščami⁴⁾
- polnila iz HDF plošče debeline 4 mm, prekrita z dekorjem GREKO, CPL ali PREMIUM
- opcijsko za doplačilo paneli za povečanje podboja ter venčni profil in pilastri str. 155-157
- možnost krajšanja krila v lastni režiji, podrobnosti na str. 153

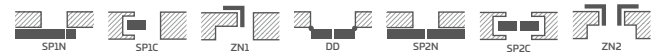
OKOVJE

- trije srebrni dvodelni tečaji z nastavitvijo v vodoravni ravnini v klasičnem krilu ali za doplačilo črni
- dve skriti nasadili (za doplačilo tretje) v potopnem krilu, barvani v srebrni barvi (opcijsko za doplačilo v črni, zlati ali beli barvi); nasadila so dobavljena in ocenjena skupaj s podbojem
- ključavnica na zapah v klasičnem krilu in magnetna (opcijsko na zapah) v potopnem krilu za ključ, patentni vložek, ključavnica za jeziček ali z blokado v srebrni barvi (za doplačilo v črni); opcijsko za doplačilo magnetna ključavnica v črni, zlati ali beli barvi

ZASTEKLITEV

- standardno kaljeno mlečno ali prozorno steklo 4 mm ter za doplačilo lepljeno steklo VSG 221 mlečno ali črno varnostno, obojestransko gladko
- možnost spremembe strani zasteklitve na REWERS (AWERS standardna zasteklitve), str. 154

DOSTOPNE REŠITVE (str. 158-169)



DOSTOPNE ŠIRINE KRIL

NOVO

60 65 70 75 80N⁵⁾ 80 85 90 95 100


GREKO



PREMIUM



CPL



Okvirji iz lepljenega lesa⁴⁾

DOPLAČILA

tovarniško prebojno vrtnanje za kljuko (t.i. deljene) naročene v kompletu s krilom

rekuperacijski odvod standardni ali mini, prezračevalni spodrez standardni ali mini (str. 153)

plastični lesu podobni tulci (4 kos.)

kovinski tulci okrogli in kvadratni (4 kos.); zaključek: brušen nikelj, patina, beli in črni

prezračevalna rešetka (samo za krila širine: 80, 90, 100)

klasično in potopno krilo »100«

lepljeno steklo VSG 221, varno, obojestransko gladko

kovinske zaščite za tečaje v klasičnem krilu (barva: brušen nikelj, patina, krom sijaj, medenina sijaj, bela in črna)

menjava za tečaje, zapiralno ploščico in ključavnico v črni barvi za klasična krila

padajoče tesnilo

menjava za magnetno ključavnico v črni, beli ali zlati barvi za potopna krila

menjava za tečaje in zapiralno ploščico v črni, beli ali zlati barvi za potopna krila

navpični okvirji iz lepljenega lesa⁴⁾

¹⁾ gladka bela folija, ki posnema lakirano površino

³⁾ posebna prevleka **AntiFinger**, ki zmanjšuje umazanijo in sledi prstnih odtisov

⁴⁾ navpični okvirji iz večslojno lepljenega lesa, obloženi s ploščami HDF in MDF, na voljo za doplačilo za dekorje WHITE PREMIUM, NATUR OAK PREMIUM, GRAPHITE ASH PREMIUM, GREY MAPLE PREMIUM, OAK ST CPL

⁵⁾ samo za POTOPNA krila⁵⁾ do razprodaje zalog



IRYS

NOTRANJA OKVIRNA VRATNA KRILA STILE, KLASIČNA IN POTOPNA



IRYS 1 v dekorju WHITE ST CPL, s kljuko CUBE črna mat



IRYS 1



IRYS 2



IRYS 3



IRYS 4



IRYS 5



IRYS 6



IRYS 7



IRYS 8

IRYS 1 v dekorju GREY ST CPL, s kljuko QUANTA FIT črna mat



KONSTRUKCIJA

- klasično ali potopno krilo izdelano v okvirni tehnologiji STILE
- navpični in vodoravni okvirji iz MDF plošče, prekriti s folijo GREKO, PREMIUM, ST CPL ali ST CPL s prevleko AntiFinger
- navpični okvirji iz slojno lepljenega lesa, obloženi s HDF in MDF ploščami⁴⁾
- polnila iz HDF plošče debeline 4 mm, prekrita z dekorjem GREKO, CPL ali PREMIUM
- opcijsko za doplačilo paneli za povečanje podboja ter venčni profil in pilastri str. 155-157
- možnost krajšanja krila v lastni režiji, podrobnosti na str. 153

OKOVJE

- trije srebrni dvodelni tečajji z nastavitvijo v vodoravni ravnini v klasičnem krilu ali za doplačilo črni
- dve skriti nasadili (za doplačilo tretje) v potopnem krilu, barvani v srebrni barvi (opcijsko za doplačilo v črni, zlati ali beli barvi); nasadila so dobavljena in ocenjena skupaj s podbojem
- ključavnica na zapah v klasičnem krilu in magnetna (opcijsko na zapah) v potopnem krilu za ključ, patentni vložek, ključavnica za jeziček ali z blokado v srebrni barvi (za doplačilo v črni); opcijsko za doplačilo magnetna ključavnica v črni, zlati ali beli barvi

ZASTEKLITEV

- standardno kaljeno mlečno ali prozorno steklo 4 mm ter za doplačilo lepljeno steklo VSG 221 mlečno ali črno varno steklo, obojestransko gladko
- možnost spremembe strani zasteklitve na REWERS (AWERS standardna zasteklitve), str. 154

DOSTOPNE REŠITVE (str. 158-169)



DOSTOPNE ŠIRINE KRIL

NOVO

60 65 70 75 80N⁵⁾ 80 85 90 95 100


GREKO



PREMIUM



CPL



Okvirji iz lepljenega lesa⁴⁾

¹⁾ gladka bela folija, ki posnema lakirano površino

³⁾ posebna prevleka **AntiFinger**, ki zmanjšuje umazanijo in sledi prstnih odtisov

⁴⁾ navpični okvirji iz večslojno lepljenega lesa, obloženi s ploščami HDF in MDF, na voljo za doplačilo za dekorje WHITE PREMIUM, NATUR OAK PREMIUM, GRAPHITE ASH PREMIUM, GREY MAPLE PREMIUM, OAK ST CPL

⁵⁾ samo za POTOPNA krila⁵⁾ do razprodaje zalog



DAGLEZJA

NOTRANJA OKVIRNA VRATNA KRILA STILE, KLASIČNA IN POTOPNA



DAGLEZJA 1 v dekorju ANTHRACITE ST CPL, s kljuko CUBE mat krom brušen



DAGLEZJA 1



DAGLEZJA 2



DAGLEZJA 3



DAGLEZJA 4



DAGLEZJA 5



DAGLEZJA 6



DAGLEZJA 7



DAGLEZJA 8

DAGLEZJA 6 v dekorju ANTHRACITE ST CPL, s kljuko CUBE krom brušen mat



KONSTRUKCIJA

- klasično ali potopno krilo izdelano v okvirni tehnologiji STILE
- navpični in vodoravni okvirji iz MDF plošče, prekriti s folijo GREKO, PREMIUM, ST CPL ali ST CPL s prevleko AntiFinger
- navpični okvirji iz slojno lepljenega lesa, obloženi s HDF in MDF ploščami⁴⁾
- polnila iz HDF plošče debeline 4 mm, prekrita z dekorjem GREKO, CPL ali PREMIUM
- zelo široka prečka
- opcijsko za doplačilo paneli za povečanje podboja ter venčni profil in pilastri str. 155-157
- možnost krajšanja krila v lastni režiji, podrobnosti na str. 153

OKOVJE

- trije srebrni dvodelni tečaji z nastavitvijo v vodoravni ravnini v klasičnem krilu ali za doplačilo črni
- dve skriti nasadili (za doplačilo tretje) v potopnem krilu, barvani v srebrni barvi (opcijsko za doplačilo v črni, zlati ali beli barvi); nasadila so dobavljena in ocenjena skupaj s podbojem
- ključavnica na zapah v klasičnem krilu in magnetna (opcijsko na zapah) v potopnem krilu za ključ, patentni vložek, ključavnica za jeziček ali z blokado v srebrni barvi (za doplačilo v črni); opcijsko za doplačilo magnetna ključavnica v črni, zlati ali beli barvi

ZASTEKLITEV

- standardno mlečno ali prozorno steklo 4 mm ter za doplačilo lepljeno steklo VSG 221 mlečno ali črno varno steklo, obojestransko gladko
- možnost spremembe strani zasteklitve na REWERS (AWERS standardna zasteklitve), str. 154

DOSTOPNE REŠITVE (str. 158-169)



DOSTOPNE ŠIRINE KRIL NOVO

60 65 70 75 80N⁵⁾ 80 85 90 95 100


GREKO



PREMIUM



CPL



Okvirji iz lepljenega lesa⁴⁾

¹⁾ gladka bela folija, ki posnema lakirano površino

³⁾ posebna prevleka **AntiFinger**, ki zmanjšuje umazanijo in sledi prstnih odtisov

⁴⁾ navpični okvirji iz večslojno lepljenega lesa, obloženi s ploščami HDF in MDF, na voljo za doplačilo za dekorje WHITE PREMIUM, NATUR OAK PREMIUM, GRAPHITE ASH PREMIUM, GREY MAPLE PREMIUM, OAK ST CPL

⁵⁾ samo za POTOPNA krila⁵⁾ do razprodaje zalog

DOPLAČILA

tovarniško prebojno vrtnanje za kljuko (t.i. deljene) naročene v kompletu s krilom

rekuperacijski odvod standardni ali mini, prezračevalni spodrez standardni ali mini (str. 153)

plastični lesu podobni tulci (4 kos.)

kovinski tulci okrogli in kvadratni (4 kos.); zaključek: brušen nikelj, patina, beli in črni

prezračevalna rešetka (samo za krila širine: 80, 90, 100)

klasično in potopno krilo »100«

lepljeno steklo VSG 221, varno, obojestransko gladko

kovinski pokrovi za tečaje v klasičnem krilu (barva: brušen nikelj, patina, krom sijaj, medenina sijaj, bela in črna)

menjava za tečaje, zapiralno ploščico in ključavnico v črni barvi za klasična krila

padajoče tesnilo

menjava za magnetno ključavnico v črni, beli ali zlati barvi za potopna krila

menjava za tečaje in zapiralno ploščico v črni, beli ali zlati barvi za potopna krila

navpični okvirji iz lepljenega lesa⁴⁾



DEBECJA

NOTRANJA OKVIRNA VRATNA KRILA STILE, KLASIČNA IN POTOPNA



DEBECJA 1 v dekorju CAPPUCCINO ST CPL, s kljuko BELLA SLIM medenina sijaj



DEBECJA 1



DEBECJA 2



DEBECJA 3



DEBECJA 4



DEBECJA 5



DEBECJA 6



DEBECJA 7

DEBECJA 7 v dekorju CAPPUCCINO ST CPL, s kljuko BELLA SLIM medenina sijaj



KONSTRUKCIJA

- klasično ali potopno krilo izdelano v okvirni tehnologiji STILE
- navpični in vodoravni okvirji iz MDF plošče, prekriti s folijo GREKO, PREMIUM, ST CPL ali ST CPL s prevleko AntiFinger
- navpični okvirji iz slojno lepljenega lesa, obloženi s HDF in MDF ploščami⁴⁾
- polnila iz HDF plošče debeline 4 mm, prekrita z dekorjem GREKO, CPL ali PREMIUM
- zelo široka prečka
- opcijsko za doplačilo paneli za povečanje podboja ter venčni profil in pilastri str. 155-157
- možnost krajšanja krila v lastni režiji, podrobnosti na str. 153

OKOVJE

- trije srebrni dvodelni tečaji z nastavitvijo v vodoravni ravnini v klasičnem krilu ali za doplačilo črni
- dve skriti nasadili (za doplačilo tretje) v potopnem krilu, barvani v srebrni barvi (opcijsko za doplačilo v črni, zlati ali beli barvi); nasadila so dobavljena in ocenjena skupaj s podbojem
- ključavnica na zapah v klasičnem krilu in magnetna (opcijsko na zapah) v potopnem krilu za ključ, patentni vložek, ključavnica za jeziček ali z blokado v srebrni barvi (za doplačilo v črni); opcijsko za doplačilo magnetna ključavnica v črni, zlati ali beli barvi

ZASTEKLITEV

- standardno kaljeno mlečno ali prozorno steklo 4 mm ter za doplačilo lepljeno steklo VSG 221 mlečno ali črno varno steklo, obojestransko gladko
- možnost spremembe strani zasteklitve na REWERS (AWERS standardna zasteklitve), str. 154

DOSTOPNE REŠITVE (str. 158-169)



DOSTOPNE ŠIRINE KRIL NOVO

60 65 70 75 80N⁵⁾ 80 85 90 95 100

DOPLAČILA

tovarniško prebojno vrtnanje za kljuko (t.i. deljene) naročene v kompletu s krilom

rekuperacijski odvod standardni ali mini, prezračevalni spodrez standardni ali mini (str. 153)

plastični lesu podobni tulci (4 kos.)

kovinski tulci okrogli in kvadratni (4 kos.); zaključek: brušen nikelj, patina, beli in črni

prezračevalna rešetka (samo za krila širine: 80, 90, 100)

klasično in potopno krilo »100«

lepljeno steklo VSG 221, varno, obojestransko gladko

kovinski pokrovi za tečaje v klasičnem krilu (barva: brušen nikelj, patina, krom sijaj, medenina sijaj, bela in črna)

menjava za tečaje, zapiralno ploščico in ključavnico v črni barvi za klasična krila

padajoče tesnilo

menjava za magnetno ključavnico v črni, beli ali zlati barvi za potopna krila

menjava za tečaje in zapiralno ploščico v črni, beli ali zlati barvi za potopna krila

navpični okvirji iz lepljenega lesa⁴⁾


GREKO



PREMIUM



CPL



Okvirji iz lepljenega lesa⁴⁾

¹⁾ gladka bela folija, ki posnema lakirano površino

³⁾ posebna prevleka **AntiFinger**, ki zmanjšuje umazanijo in sledi prstnih odtisov

⁴⁾ navpični okvirji iz večslojno lepljenega lesa, obloženi s ploščami HDF in MDF, na voljo za doplačilo za dekorje WHITE PREMIUM, NATUR OAK PREMIUM, GRAPHITE ASH PREMIUM, GREY MAPLE PREMIUM, OAK ST CPL

⁵⁾ samo za POTOPNA krila⁵⁾ do razprodaje zalog



SURMIA

NOTRANJA OKVIRNA VRATNA KRILA STILE, KLASIČNA IN POTOPNA



SURMIA 1 v dekorju WENGE DARK ST CPL, s kljuko CUBE krom brušen mat



SURMIA 1



SURMIA 2



SURMIA 3



SURMIA 4



SMERI TEKSTURE LESA^{*)}

SURMIA 4 v dekorju WENGE DARK ST CPL, s kljuko CUBE krom brušen mat



KONSTRUKCIJA

- klasično ali potopno krilo izdelano v okvirni tehnologiji STILE
- navpični in vodoravni okvirji iz MDF plošče, prekriti s folijo PREMIUM, ST CPL ali ST CPL s prevleko AntiFinger
- navpični okvirji iz slojno lepljenega lesa, obloženi s HDF in MDF ploščami⁴⁾
- polnila iz HDF plošče debeline 22 mm in 4 mm, prekrita z CPL ali PREMIUM folijo
- zelo široka prečka debeline 35 mm
- opsijsko za doplačilo paneli za povečanje podboja ter venčni profil in pilastri str. 155-157
- možnost krajšanja krila v lastni režiji, podrobnosti na str. 153

OKOVJE

- trije srebrni dvodelni tečaji z nastavitvijo v vodoravni ravnini v klasičnem krilu ali za doplačilo črni
- dve skriti nasadili (za doplačilo tretje) v potopnem krilu, barvani v srebrni barvi (opsijsko za doplačilo v črni, zlati ali beli barvi); nasadila so dobavljena in ocenjena skupaj s podbojem
- ključavnica na zapah v klasičnem krilu in magnetna (opsijsko na zapah) v potopnem krilu za ključ, patentni vložek, ključavnica za jeziček ali z blokado v srebrni barvi (za doplačilo v črni); opsijsko za doplačilo magnetna ključavnica v črni, zlati ali beli barvi

ZASTEKLITEV

- standardno kaljeno mlečno ali prozorno steklo 4 mm ter za doplačilo lepljeno steklo VSG 221 mlečno ali črno varno steklo, obojestransko gladko
- možnost spremembe strani zasteklitve na REWERS (AWERS standardna zasteklitve), str. 154

DOSTOPNE REŠITVE (str. 158-169)



DOSTOPNE ŠIRINE KRIL

NOVO

60 65 70 75 80N⁵⁾ 80 85 90 95 100

DOPLAČILA

tovarniško prebojno vrtnanje za kljuko (t.i. deljene) naročene v kompletu s krilom

rekuperacijski odvod standardni ali mini, prezračevalni spodrez standardni ali mini (str. 153)

plastični lesu podobni tulci (4 kos.)

kovinski tulci okrogli in kvadratni (4 kos.); zaključek: brušen nikelj, patina, beli in črni

prezračevalna rešetka (samo za krila širine: 80, 90, 100)

klasično in potopno krilo »100«

lepljeno steklo VSG 221, varno, obojestransko gladko

kovinski pokrovi za tečaje v klasičnem krilu (barva: brušen nikelj, patina, krom sijaj, medenina sijaj, bela in črna)

menjava za tečaje, zapiralno ploščico in ključavnico v črni barvi za klasična krila

padajoče tesnilo

menjava za magnetno ključavnico v črni, beli ali zlati barvi za potopna krila


menjava za tečaje in zapiralno ploščico v črni, beli ali zlati barvi za potopna krila

navpični okvirji iz lepljenega lesa⁴⁾

PREMIUM



CPL



Okvirji iz lepljenega lesa⁴⁾

¹⁾ gladka bela folija, ki posnema lakirano površino

³⁾ posebna prevleka **AntiFinger**, ki zmanjšuje umazanijo in sledi prstnih odtisov

⁴⁾ navpični okvirji iz večslojno lepljenega lesa, obloženi s ploščami HDF in MDF, na voljo za doplačilo za dekorje WHITE PREMIUM, NATUR OAK PREMIUM, GRAPHITE ASH PREMIUM, GREY MAPLE PREMIUM, OAK ST CPL

⁵⁾ samo za POTOPNA krila⁵⁾ do razprodaje zalog



BERBERYS, FLOKS

NOTRANJA OKVIRNA VRATNA KRILA STILE, KLASIČNA IN POTOPNA



BERBERYS 1 v dekorju WALNUT CLASSIC PREMIUM, s kljuko CUBE krom brušen mat



BERBERYS 1



BERBERYS 3



BERBERYS 5



BERBERYS 8



FLOKS 1



FLOKS 4



FLOKS 5



FLOKS 6


BERBERYS 1 v dekorju WALNUT CLASSIC PREMIUM, s kljuko CUBE krom brušen mat




GREKO



PREMIUM



CPL



Okvirji iz lepljenega lesa ⁴⁾

KONSTRUKCIJA

- klasično ali potopno krilo izdelano v okvirni tehnologiji STILE
- navpični in vodoravni okvirji iz MDF plošče, prekriti s folijo GREKO, PREMIUM, ST CPL ali ST CPL s prevleko AntiFinger
- navpični okvirji iz slojno lepljenega lesa, obloženi s HDF in MDF ploščami ⁴⁾
- polnila iz HDF plošče debeline 4 mm, prekrita z dekorjem GREKO, CPL ali PREMIUM
- vstavki iz ščetkanega aluminija
- opcijsko za doplačilo paneli za povečanje podboja ter venčni profil in pilastri str. 155-157
- možnost krajšanja krila v lastni režiji, podrobnosti na str. 153

OKOVJE

- trije srebrni dvodelni tečaji z nastavitvijo v vodoravni ravnini v klasičnem krilu ali za doplačilo črni
- dve skriti nasadili (za doplačilo tretje) v potopnem krilu, barvani v srebrni barvi (opcijsko za doplačilo v črni, zlati ali beli barvi); nasadila so dobavljena in ocenjena skupaj s podbojem
- ključavnica na zapah v klasičnem krilu in magnetna (opcijsko na zapah) v potopnem krilu za ključ, patentni vložek, ključavnica za jeziček ali z blokado v srebrni barvi (za doplačilo v črni); opcijsko za doplačilo magnetna ključavnica v črni, zlati ali beli barvi

ZASTEKLITEV

- standardno kaljeno mlečno ali prozorno steklo 4 mm ter za doplačilo lepljeno steklo VSG 221 mlečno ali črno varnostno, obojestransko gladko
- možnost spremembe strani zasteklitve na REWERS (AWERS standardna zasteklitve), str. 154

DOSTOPNE REŠITVE (str. 158-169)



DOSTOPNE ŠIRINE KRIL **NOVO**



DOPLAČILA

tovarniško prebojno vrtnanje za kljuko (t.i. deljene) naročene v kompletu s krilom

rekuperacijski odvod standardni ali mini, prezračevalni spodrez standardni ali mini (str. 153)

plastični lesu podobni tulci (4 kos.)

kovinski tulci okrogli in kvadratni (4 kos.); zaključek: brušen nikelj, patina, beli in črni

prezračevalna rešetka (samo za krila širine: 80, 90, 100)

klasično in potopno krilo »100«

lepljeno steklo VSG 221, varno, obojestransko gladko

kovinski pokrovi za tečaje v klasičnem krilu (barva: brušen nikelj, patina, krom sijaj, medenina sijaj, bela in črna)

menjava za tečaje, zapiralno ploščico in ključavnico v črni barvi za klasična krila

padajoče tesnilo

menjava za magnetno ključavnico v črni, beli ali zlati barvi za potopna krila

menjava za tečaje in zapiralno ploščico v črni, beli ali zlati barvi za potopna krila

navpični okvirji iz lepljenega lesa ⁴⁾

¹⁾ gladka bela folija, ki posnema lakirano površino

³⁾ posebna prevleka **AntiFinger**, ki zmanjšuje umazanijo in sledi prstnih odtisov

⁴⁾ navpični okvirji iz večslojno lepljenega lesa, obloženi s ploščami HDF in MDF, na voljo za doplačilo za dekorje WHITE PREMIUM, NATUR OAK PREMIUM, GRAPHITE ASH PREMIUM, GREY MAPLE PREMIUM, OAK ST CPL

⁵⁾ samo za POTOPNA krila ⁵⁾ do razprodaje zalog



KROKUS

NOTRANJA OKVIRNA VRATNA KRILA STILE, KLASIČNA IN POTOPNA



KROKUS 1 v dekorju BLACK ST CPL, s kljuko CUBE PREMIUM krom brušen mat



KROKUS 1



KROKUS 2



KROKUS 3



KROKUS 4



KROKUS 5



KROKUS 6

KROKUS-4 v dekorju BLACK ST CPL, s kljuko CUBE PREMIUM krom brušen mat



KONSTRUKCIJA

- klasično ali potopno krilo izdelano v okvirni tehnologiji STILE
- navpični in vodoravni okvirji iz MDF plošče, prekriti s folijo GREKO, PREMIUM, ST CPL ali ST CPL s prevleko AntiFinger
- navpični okvirji iz slojno lepljenega lesa, obloženi s HDF in MDF ploščami⁴⁾
- polnila iz HDF plošče debeline 4 mm, prekrita z dekorjem GREKO, CPL ali PREMIUM
- vstavki iz ščetkanega aluminija
- opcijsko za doplačilo paneli za povečanje podboja ter venčni profil in pilastri str. 155-157
- možnost krajšanja krila v lastni režiji, podrobnosti na str. 153

OKOVJE

- trije srebrni dvodelni tečaji z nastavitvijo v vodoravni ravnini v klasičnem krilu ali za doplačilo črni
- dve skriti nasadili (za doplačilo tretje) v potopnem krilu, barvani v srebrni barvi (opcijsko za doplačilo v črni, zlati ali beli barvi); nasadila so dobavljena in ocenjena skupaj s podbojem
- ključavnica na zapah v klasičnem krilu in magnetna (opcijsko na zapah) v potopnem krilu za ključ, patentni vložek, ključavnica za jeziček ali z blokado v srebrni barvi (za doplačilo v črni); opcijsko za doplačilo magnetna ključavnica v črni, zlati ali beli barvi

ZASTEKLITEV

- standardno kaljeno mlečno ali prozorno steklo 4 mm ter za doplačilo lepljeno steklo VSG 221 mlečno ali črno varnostno, obojestransko gladko
- možnost spremembe strani zasteklitve na REWERS (AWERS standardna zasteklitve), str. 154

DOSTOPNE REŠITVE (str. 158-169)



DOSTOPNE ŠIRINE KRIL NOVO

60 65 70 75 80N⁵⁾ 80 85 90 95 100


GREKO



PREMIUM



CPL



Okvirji iz lepljenega lesa⁴⁾

DOPLAČILA

tovarniško prebojno vrtnanje za kljuko (t.i. deljene) naročene v kompletu s krilom

rekuperacijski odvod standardni ali mini, prezračevalni spodrez standardni ali mini (str. 153)

plastični lesu podobni tulci (4 kos.)

kovinski tulci okrogli in kvadratni (4 kos.); zaključek: brušen nikelj, patina, beli in črni

prezračevalna rešetka (samo za krila širine: 80, 90, 100)

klasično in potopno krilo »100«

lepljeno steklo VSG 221, varno, obojestransko gladko

kovinski pokrovi za tečaje v klasičnem krilu (barva: brušen nikelj, patina, krom sijaj, medenina sijaj, bela in črna)

menjava za tečaje, zapiralno ploščico in ključavnico v črni barvi za klasična krila

padajoče tesnilo

menjava za magnetno ključavnico v črni, beli ali zlati barvi za potopna krila

menjava za tečaje in zapiralno ploščico v črni, beli ali zlati barvi za potopna krila

navpični okvirji iz lepljenega lesa⁴⁾

¹⁾ gladka bela folija, ki posnema lakirano površino

³⁾ posebna prevleka **AntiFinger**, ki zmanjšuje umazanijo in sledi prstnih odtisov

⁴⁾ navpični okvirji iz večslojno lepljenega lesa, obloženi s ploščami HDF in MDF, na voljo za doplačilo za dekorje WHITE PREMIUM, NATUR OAK PREMIUM, GRAPHITE ASH PREMIUM, GREY MAPLE PREMIUM, OAK ST CPL

⁵⁾ samo za POTOPNA krila⁵⁾ do razprodaje zalog



KAMELIA

NOTRANJA OKVIRNA VRATNA KRILA STILE, KLASIČNA IN POTOPNA



KAMELIA 1 v dekorju GRAPHITE ASH PREMIUM, s kljuko CUBE krom brušen mat



KAMELIA 1



KAMELIA 2



KAMELIA 3



KAMELIA 4



KAMELIA 5



KAMELIA 6



KAMELIA 7



KAMELIA 8

KAMELIA 1 v dekorju GRAPHITE ASH PREMIUM, s kljuko CUBE krom brušen mat



KONSTRUKCIJA

- klasično ali potopno krilo izdelano v okvirni tehnologiji STILE
- navpični in vodoravni okvirji iz MDF plošče, prekriti s folijo GREKO, PREMIUM, ST CPL ali ST CPL s prevleko AntiFinger
- navpični okvirji iz slojno lepljenega lesa, obloženi s HDF in MDF ploščami⁴⁾
- polnila iz HDF plošče debeline 4 mm, prekrita z dekorjem GREKO, CPL ali PREMIUM
- opcijsko za doplačilo paneli za povečanje podboja ter venčni profil in pilastri str. 155-157
- možnost krajšanja krila v lastni režiji, podrobnosti na str. 153

OKOVJE

- trije srebrni dvodelni tečaji z nastavitvijo v vodoravni ravnini v klasičnem krilu ali za doplačilo črni
- dve skriti nasadili (za doplačilo tretje) v potopnem krilu, barvani v srebrni barvi (opcijsko za doplačilo v črni, zlati ali beli barvi); nasadila so dobavljena in ocenjena skupaj s podbojem
- ključavnica na zapah v klasičnem krilu in magnetna (opcijsko na zapah) v potopnem krilu za ključ, patentni vložek, ključavnica za jeziček ali z blokado v srebrni barvi (za doplačilo v črni); opcijsko za doplačilo magnetna ključavnica v črni, zlati ali beli barvi

ZASTEKLITEV

- standardno mlečno ali prozorno steklo 4 mm ter za doplačilo lepljeno steklo VSG 221 mlečno ali črno **varno, obojestransko gladko**
- možnost spremembe strani zasteklitve na REWERS (AWERS standardna zasteklitve), str. 154

DOSTOPNE REŠITVE (str. 158-169)



DOSTOPNE ŠIRINE KRIL


NOVO

60 65 70 75 80N⁵⁾ 80 85 90 95 100


GREKO



PREMIUM



CPL



Okvirji iz lepljenega lesa⁴⁾

¹⁾ gladka bela folija, ki posnema lakirano površino

³⁾ posebna prevleka **AntiFinger**, ki zmanjšuje umazanijo in sledi prstnih odtisov

⁴⁾ navpični okvirji iz večslojno lepljenega lesa, obloženi s ploščami HDF in MDF, na voljo za doplačilo za dekorje WHITE PREMIUM, NATUR OAK PREMIUM, GRAPHITE ASH PREMIUM, GREY MAPLE PREMIUM, OAK ST CPL

⁵⁾ samo za POTOPNA krila⁵⁾ do razprodaje zalog



PETUNIA

NOTRANJA OKVIRNA VRATNA KRILA STILE, KLASIČNA IN POTOPNA



PETUNIA 1 v dekorju OAK PREMIUM, s kljuko CUBE črna mat



PETUNIA 1



PETUNIA 2



PETUNIA 3



PETUNIA 4



PETUNIA 5



PETUNIA 6



PETUNIA 7



PETUNIA 8

PETUNIA 6 v dekorju OAK PREMIUM, s kljuko TOPAZ max



KONSTRUKCIJA

- klasično ali potopno krilo izdelano v okvirni tehnologiji STILE
- navpični in vodoravni okvirji iz MDF plošče, prekriti s folijo GREKO, PREMIUM, ST CPL ali ST CPL s prevleko AntiFinger
- navpični okvirji iz slojno lepljenega lesa, obloženi s HDF in MDF ploščami⁴⁾
- polnila iz HDF plošče debeline 4 mm, prekrita z dekorjem GREKO, CPL ali PREMIUM
- opcijsko za doplačilo paneli za povečanje podboja ter venčni profil in pilastri str. 155-157
- možnost krajšanja krila v lastni režiji, podrobnosti na str. 153

OKOVJE

- trije srebrni dvodelni tečaji z nastavitvijo v vodoravni ravnini v klasičnem krilu ali za doplačilo črni
- dve skriti nasadili (za doplačilo tretje) v potopnem krilu, barvani v srebrni barvi (opcijsko za doplačilo v črni, zlati ali beli barvi); nasadila so dobavljena in ocenjena skupaj s podbojem
- ključavnica na zapah v klasičnem krilu in magnetna (opcijsko na zapah) v potopnem krilu za ključ, patentni vložek, ključavnica za jeziček ali z blokado v srebrni barvi (za doplačilo v črni); opcijsko za doplačilo magnetna ključavnica v črni, zlati ali beli barvi

ZASTEKLITEV

- standardno kaljeno mlečno ali prozorno steklo 4 mm ter za doplačilo lepljeno steklo VSG 221 mlečno ali črno varnostno, obojestransko gladko
- možnost spremembe strani zasteklitve na REWERS (AWERS standardna zasteklitve), str. 154

DOSTOPNE REŠITVE (str. 158-169)



DOSTOPNE ŠIRINE KRIL

NOVO

60 65 70 75 80N⁵⁾ 80 85 90 95 100


GREKO



PREMIUM



CPL



Okvirji iz lepljenega lesa⁴⁾

¹⁾ gladka bela folija, ki posnema lakirano površino

³⁾ posebna prevleka **AntiFinger**, ki zmanjšuje umazanijo in sledi prstnih odtisov

⁴⁾ navpični okvirji iz večslojno lepljenega lesa, obloženi s ploščami HDF in MDF, na voljo za doplačilo za dekorje WHITE PREMIUM, NATUR OAK PREMIUM, GRAPHITE ASH PREMIUM, GREY MAPLE PREMIUM, OAK ST CPL

⁵⁾ samo za POTOPNA krila⁵⁾ do razprodaje zalog

DOPLAČILA

tovarniško prebojno vrtanje za kljuko (t.i. deljene) naročene v kompletu s krilom

rekuperacijski odvod standardni ali mini, prezračevalni spodrez standardni ali mini (str. 153)

plastični lesu podobni tulci (4 kos.)

kovinski tulci okrogli in kvadratni (4 kos.); zaključek: brušen nikelj, patina, beli in črni

prezračevalna rešetka (samo za krila širine: 80, 90, 100)

klasično in potopno krilo »100«

lepljeno steklo VSG 221, varno, obojestransko gladko

kovinski pokrovi za tečaje v klasičnem krilu

(barva: brušen nikelj, patina, krom sijaj, medenina sijaj, bela in črna)

menjava za tečaje, zapiralno ploščico in ključavnico v črni barvi za klasična krila

padajoče tesnilo

menjava za magnetno ključavnico v črni, beli ali zlati barvi za potopna krila

menjava za tečaje in zapiralno ploščico v črni, beli ali zlati barvi za potopna krila

navpični okvirji iz lepljenega lesa⁴⁾



AZALIA

NOTRANJA OKVIRNA VRATNA KRILA STILE, KLASIČNA IN POTOPNA



AZALIA 1 v dekorju STONE GREY ST CPL, s kljuko CUBE črna mat



AZALIA 1



AZALIA 2



AZALIA 3



AZALIA 4



AZALIA 5



AZALIA 6



AZALIA 7



AZALIA 8

AZALLIA 6 v dekoraciji STONE GREY ST CPL, s ključko CUBE črna mat



KONSTRUKCIJA

- klasično ali potopno krilo izdelano v okvirni tehnologiji STILE
- navpični in vodoravni okvirji iz MDF plošče, prekriti s folijo GREKO, PREMIUM, ST CPL ali ST CPL s prevleko AntiFinger
- navpični okvirji iz slojno lepljenega lesa, obloženi s HDF in MDF ploščami⁴⁾
- polnila iz HDF plošče debeline 4 mm, prekrita z dekorjem GREKO, CPL ali PREMIUM
- opcijsko za doplačilo paneli za povečanje podboja ter venčni profil in pilastri str. 155-157
- možnost krajšanja krila v lastni režiji, podrobnosti na str. 153

OKOVJE

- trije srebrni dvodelni tečaji z nastavitvijo v vodoravni ravnini v klasičnem krilu ali za doplačilo črni
- dve skriti nasadili (za doplačilo tretje) v potopnem krilu, barvani v srebrni barvi (opcijsko za doplačilo v črni, zlati ali beli barvi); nasadila so dobavljena in ocenjena skupaj s podbojem
- ključavnica na zapah v klasičnem krilu in magnetna (opcijsko na zapah) v potopnem krilu za ključ, patentni vložek, ključavnica za jeziček ali z blokado v srebrni barvi (za doplačilo v črni); opcijsko za doplačilo magnetna ključavnica v črni, zlati ali beli barvi

ZASTEKLITEV

- standardno kaljeno mlečno ali prozorno steklo 4 mm ter za doplačilo lepljeno steklo VSG 221 mlečno ali črno varnostno, obojestransko gladko
- možnost spremembe strani zasteklitve na REWERS (AWERS standardna zasteklitve), str. 154

DOSTOPNE REŠITVE (str. 158-169)



DOSTOPNE ŠIRINE KRIL

NOVO

60 65 70 75 80N⁵⁾ 80 85 90 95 100


GREKO



PREMIUM



CPL



Okvirji iz lepljenega lesa⁴⁾

DOPLAČILA

tovarniško prebojno vrtanje za kljuko (t.i. deljene) naročene v kompletu s krilom

rekuperacijski odvod standardni ali mini, prezračevalni spodrez standardni ali mini (str. 153)

plastični lesu podobni tulci (4 kos.)

kovinski tulci okrogli in kvadratni (4 kos.); zaključek: brušen nikelj, patina, beli in črni

prezračevalna rešetka (samo za krila širine: 80, 90, 100)

klasično in potopno krilo »100«

lepljeno steklo VSG 221, varno, obojestransko gladko

kovinski pokrovi za tečaje v klasičnem krilu

(barva: brušen nikelj, patina, krom sijaj, medenina sijaj, bela in črna)

menjava za tečaje, zapiralno ploščico in ključavnico v črni barvi za klasična krila

padajoče tesnilo

menjava za magnetno ključavnico v črni, beli ali zlati barvi za potopna krila

menjava za tečaje in zapiralno ploščico v črni, beli ali zlati barvi za potopna krila

navpični okvirji iz lepljenega lesa⁴⁾

¹⁾ gladka bela folija, ki posnema lakirano površino

³⁾ posebna prevleka **AntiFinger**, ki zmanjšuje umazanijo in sledi prstnih odtisov

⁴⁾ navpični okvirji iz večslojno lepljenega lesa, obloženi s ploščami HDF in MDF, na voljo za doplačilo za dekorje WHITE PREMIUM, NATUR OAK PREMIUM, GRAPHITE ASH PREMIUM, GREY MAPLE PREMIUM, OAK ST CPL

⁵⁾ samo za POTOPNA krila⁵⁾ do razprodaje zalog



HIACYNT

NOTRANJA OKVIRNA VRATNA KRILA STILE, KLASIČNA IN POTOPNA



HIACYNT 6 v dekorju GREY MAPLE PREMIUM, s kljuko QUANTA FIT črna mat



HIACYNT 1



HIACYNT 2



HIACYNT 3



HIACYNT 4



HIACYNT 5



HIACYNT 6



HIACYNT 7



HIACYNT 8

HIACYNT 1 v dekorju GREY MAPLE PREMIUM, s kljuko QUANTA FIT črna mat



KONSTRUKCIJA

- klasično ali potopno krilo izdelano v okvirni tehnologiji STILE
- navpični in vodoravni okvirji iz MDF plošče, prekriti s folijo GREKO, PREMIUM, ST CPL ali ST CPL s prevleko AntiFinger
- navpični okvirji iz slojno lepljenega lesa, obloženi s HDF in MDF ploščami⁴⁾
- polnila iz HDF plošče debeline 22 mm, prekrita z dekorjem GREKO, CPL ali PREMIUM
- opcijsko za doplačilo paneli za povečanje podboja ter venčni profil in pilastri str. 155-157
- možnost krajšanja krila v lastni režiji, podrobnosti na str. 153

OKOVJE

- trije srebrni dvodelni tečaji z nastavitvijo v vodoravni ravnini v klasičnem krilu ali za doplačilo črni
- dve skriti nasadili (za doplačilo tretje) v potopnem krilu, barvani v srebrni barvi (opcijsko za doplačilo v črni, zlati ali beli barvi); nasadila so dobavljena in ocenjena skupaj s podbojem
- ključavnica na zapah v klasičnem krilu in magnetna (opcijsko na zapah) v potopnem krilu za ključ, patentni vložek, ključavnica za jeziček ali z blokado v srebrni barvi (za doplačilo v črni); opcijsko za doplačilo magnetna ključavnica v črni, zlati ali beli barvi

ZASTEKLITEV

- standardno kaljeno mlečno ali prozorno steklo 4 mm ter za doplačilo lepljeno steklo VSG 221 mlečno ali črno varnostno, obojestransko gladko
- možnost spremembe strani zasteklitve na REWERS (AWERS standardna zasteklitve), str. 154

DOSTOPNE REŠITVE (str. 158-169)



DOSTOPNE ŠIRINE KRIL

NOVO

60 65 70 75 80N⁵⁾ 80 85 90 95 100


GREKO



PREMIUM



CPL



Okvirji iz lepljenega lesa⁴⁾

DOPLAČILA

tovarniško prebojno vrtanje za kljuko (t.i. deljene) naročene v kompletu s krilom

rekuperacijski odvod standardni ali mini, prezračevalni spodrez standardni ali mini (str. 153)

plastični lesu podobni tulci (4 kos.)

kovinski tulci okrogli in kvadratni (4 kos.); zaključek: brušen nikelj, patina, beli in črni

prezračevalna rešetka (samo za krila širine: 80, 90, 100)

klasično in potopno krilo »100«

lepljeno steklo VSG 221, varno, obojestransko gladko

kovinske zaščite za tečaje v klasičnem krilu; (barva: brušen nikelj, patina, krom sijaj, medenina sijaj, bela in črna)

menjava za tečaje, zapiralno ploščico in ključavnico v črni barvi za klasična krila

padajoče tesnilo

menjava za magnetno ključavnico v črni, beli ali zlati barvi za potopna krila

menjava za tečaje in zapiralno ploščico v črni, beli ali zlati barvi za potopna krila

navpični okvirji iz lepljenega lesa⁴⁾

¹⁾ gladka bela folija, ki posnema lakirano površino

³⁾ posebna prevleka **AntiFinger**, ki zmanjšuje umazanijo in sledi prstnih odtisov

⁴⁾ navpični okvirji iz večslojno lepljenega lesa, obloženi s ploščami HDF in MDF, na voljo za doplačilo za dekorje WHITE PREMIUM, NATUR OAK PREMIUM, GRAPHITE ASH PREMIUM, GREY MAPLE PREMIUM, OAK ST CPL

⁵⁾ samo za POTOPNA krila⁵⁾ do razprodaje zalog



FRAGI

NOTRANJA OKVIRNA VRATNA KRILA STILE, KLASIČNA

NOVO



FRAGI 19 POINT **NOVO** v dekorju BLACK ST CPL, s kljuko CUBE PREMIUM krom brušen mat



FRAGI 4
DECORMAT



FRAGI 5
PROZORNO



FRAGI 7
DECORMAT GRAFIT



FRAGI 9



FRAGI 10



FRAGI 15
VSG/ESG mlečno



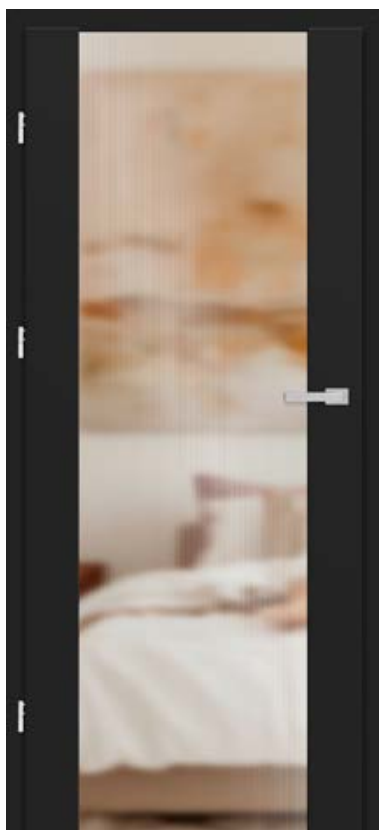
FRAGI 16
VSG/ESG črno



FRAGI 17
dimljeno grafitno

NOVO

FRAGI 18 RELIEF, v dekorju BLACK ST CPL, s kljuko CUBE PREMIUM mat krom brušen




GREKO



PREMIUM



CPL

Okvirji iz lepljenega lesa ³⁾

KONSTRUKCIJA

- klasično ali potopno krilo **NOVO** (razen FRAGI 9 in 10) izdelano v tehnologiji OKVIRNA VRATA STILE
- navpični in vodoravni okvirji iz MDF plošče, prevlečeni s folijo GREKO, PREMIUM, ST CPL ali ST CPL s premazom AntiFinger
- navpični okvirji iz večslojno lepljenega lesa, obloženi s ploščami HDF in MDF³⁾
- pri potopnem krilu zaradi zamika stekla na vrhu to ne prilega tesnilu (ostane tehnološka reža)
- opcijsko za doplačilo paneli za povečanje podboja ter venčni profil in pilastri str. 155-157

OKOVJE

- trije srebrni dvodelni tečaji z nastavitvijo v vodoravni ravnini v klasičnem krilu ali za doplačilo črni
- dve skriti nasadili (za doplačilo tretja) v potopnem krilu, barvani v srebrni barvi (opcijsko za doplačilo v črni, zlati ali beli barvi); nasadila so dobavljena in ocenjena skupaj s podbojem
- ključavnica na zapah v klasičnem krilu in magnetna (opcijsko na zapah) v potopnem krilu za ključ, patentni vložek, ključavnica za jeziček ali z blokado v srebrni barvi (za doplačilo v črni); opcijsko za doplačilo magnetna ključavnica v črni, zlati ali beli barvi

ZASTEKLITEV

- kaljeno steklo 8 mm ali kaljeno in lepljeno VSG/ESG 441 mlečno ali črno steklo varno, obojestransko gladko (modeli FRAGI 15 in FRAGI 16), gladko steklo barvano v masi (FRAGI 17) **NOVO** ali dekorativno kaljeno steklo 8 mm relief (FRAGI 18) in point (FRAGI 19) **NOVO**. Steklo relief in point je na eni strani gladko.
- možnost spremembe strani zasteklitve na REWERS (AWERS standardna zasteklitve), str. 154

DOSTOPNE REŠITVE (str. 155-157)



DOSTOPNE ŠIRINE KRIL

60 70 80N ⁴⁾ 80 90

DOPLAČILA

tovarniško prebojno vrtnanje za kljuko (t.i. deljene) naročene v kompletu s krilom

prezračevalni spodrez

kovinski pokrovi za tečaje v klasičnem krilu (barva: brušen nikelj, patina, krom sijaj, medenina sijaj, bela in črna)

menjava za tečaje, zapiralno ploščico in ključavnico v črni barvi za klasična krila

zamenjava za magnetno ključavnico v črni, beli ali zlati barvi za potopna krila

zamenjava za nasadila in zapiralno ploščo v črni, beli barvi ali zlati barvi za potopna krila

navpični okvirji iz lepljenega lesa ³⁾¹⁾ gladka bela folija, ki posnema lakirano površino²⁾ poseben premaz **AntiFinger** ki zmanjšuje umazanijo in sledi prstnih odtisov³⁾ navpični okvirji iz večslojno lepljenega lesa, obloženi s ploščami HDF in MDF, na voljo za doplačilo za dekorje WHITE PREMIUM, NATUR OAK PREMIUM, GRAPHITE ASH PREMIUM, GREY MAPLE PREMIUM, OAK ST CPL⁴⁾ samo za potopna krila ⁵⁾ do razprodaje zalog

LOFT BASIC



LOFT BASIC 2 v črni barvi, prozorno kaljeno steklo.



LOFT BASIC 1



LOFT BASIC 2

LAKIR V PRAHU



BLACK STR (RAL 9005)

WHITE STR (RAL 9003)

RAL STR (za doplačilo)



RAL 5002 RAL 6005 RAL 7006 RAL 7016 RAL 7024 RAL 7032 RAL 8017 RAL 9007 RAL 9010

KONSTRUKCIJA

- vrata izdelana iz jeklenih profilov, zastekljena, z jeklenimi prečkami širine 20 mm in debeline 2 mm, obojestransko prilepljenimi na stekleno ploščo
- okvir krila in svetlobnega dela izdelan iz jeklenih profilov, prašno lakiran v standardu v barvi BLACK STR in WHITE STR, za doplačilo pa v barvah iz palete RAL STR
- možnost naročila VRAT v standardnih dimenzijah (tabela str. 66) s svetlobnimi deli ob strani, izdelanimi po meri v širini od 200 do 1000 mm na vsakih 3 mm in višini od 1900 do 2200 mm na vsakih 3 mm (različice svetlobnih delov str. 66)
- minimalna višina zgornjega svetlobnega dela je 200 mm, maksimalna 1000 mm; možnost naročila po meri na vsakih 3 mm
- možnost naročila VRAT po meri v razponu širine od »70« do »100« na vsakih 3 mm in višine od 1900 mm do 2200 mm na vsakih 3 mm (samo različici H in D)
- pri spremembi dimenzij modelov LOFT BASIC se razporeditev prečk proporcionalno spreminja z naraščanjem širine in višine
- maksimalna višina vrat z zgornjim svetlobnim delom je 3000 mm, maksimalna širina stranskega svetlobnega dela je 1000 mm
- profili so barvani s tehnologijo prašnega lakiranja; vse barve imajo drobno strukturo STR, ki ustvarja premaz, ki omejuje umazanijo in sledi prstnih odtisov
- razporeditev prečk je spremenljiva glede na dimenzije (podrobnosti v B2B panelu)
- maskirni kotnik (za doplačilo) se namešča samostojno, dimenzije 15 x 15 x 1,5 mm in dolžina 3 mb, v standardnih barvah in za doplačilo v RAL

OKOVJE

- trije privarjeni jekleni tečaji
- magnetna ključavnica
- v standardu kljuka DIVA FIT ali držalo

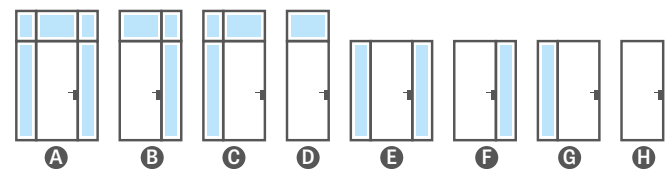
ZASTEKLITEV

- standardno kaljeno prozorno steklo 6 mm
- za doplačilo lepljeno steklo VSG mlečno 6 mm, dark grey 6 mm, dimljeno grafitno 6 mm, dekorativno steklo relief 6 mm in point 8 mm; dekorativna stekla imajo na eni strani teksturo (AWERS), na drugi strani pa so gladka (REWERS); možnost zamenjave strani zasteklitve na REWERS (AWERS je standardno).

DOSTOPNE ŠIRINE KRIL

70 80 90 100

DOSTOPNE REŠITVE



DOPLAČILA

profili barvani v strukturi STR v barvah RAL 5002, 6005, 7006, 7016, 7024, 7032, 8017, 9007, 9010

+ 15%

steklo dimljeno grafitno 6 mm

steklo dark grey 6 mm

steklo relief 6 mm

steklo point 8 mm

steklo VSG mlečno 6 mm

vrata s kljuko BELLA SLIM črna mat

rekuperacijski odvod krila 5 mm ali 10 mm¹⁾

maskirni kotnik 15x15x1,5 mm, dolžina 3 mb, BLACK STR ali WHITE STR

vložek (trije ključi) črn ali srebrn

¹⁾ svetla reža pod celotno širino krila je standardno 9 mm, pri rekuperacijski bližnji pa ustrezno 14 mm ali 19 mm

²⁾ svetlobni del z površino pod 0,7 m² – cena kot za svetlobni del 0,7 m²

LOFT CLASSIC



LOFT CLASSIC 2 v črni barvi, prozorno kaljeno steklo.



KONSTRUKCIJA

- vrata izdelana iz jeklenih profilov, zastekljena, z jeklenimi prečkami širine 20 mm in debeline 2 mm, obojestransko prilepljenimi na stekleno ploščo
- okvir krila in svetlobnega dela izdelan iz jeklenih profilov, prašno lakiran v standardu v barvi BLACK STR in WHITE STR, za doplačilo pa v barvah iz palete RAL STR
- možnost naročila VRAT v standardnih dimenzijah (tabela str. 66) s svetlobnimi deli ob strani, izdelanimi po meri v širini od 200 do 1000 mm na vsakih 3 mm in višini od 1900 do 2200 mm na vsakih 3 mm (različice svetlobnih delov str. 66)
- minimalna višina zgornjega svetlobnega dela je 200 mm, maksimalna 1000 mm; možnost naročila po meri na vsakih 3 mm
- možnost naročila VRAT po meri v razponu širine od »70« do »100« na vsakih 3 mm in višine od 1900 mm do 2200 mm na vsakih 3 mm (samo različici H in D)
- pri spremembi dimenzij modelov LOFT CLASSIC se razporeditev prečk proporcionalno spreminja z naraščanjem širine in višine
- maksimalna višina vrat z zgornjim svetlobnim delom je 3000 mm, maksimalna širina stranskega svetlobnega dela je 1000 mm
- profili so barvani s tehnologijo prašnega lakiranja; vse barve imajo drobno strukturo STR, ki ustvarja premaz, ki omejuje umazanijo in sledi prstnih odtisov
- razporeditev prečk je spremenljiva glede na dimenzije (podrobnosti v B2B panelu)
- maskirni kotnik (za doplačilo) se namešča samostojno, dimenzije 15 x 15 x 1,5 mm in dolžina 3 mb, v standardnih barvah in za doplačilo v RAL

OKOVJE

- trije privarjeni jekleni tečaji
- magnetna ključavnica
- v standardu kljuka DIVA FIT ali držalo

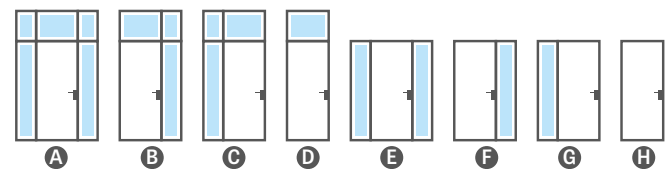
ZASTEKLITEV

- standardno kaljeno prozorno steklo 6 mm
- za doplačilo lepljeno steklo VSG mlečno 6 mm, dark grey 6 mm, dimljeno grafitno 6 mm, dekorativno steklo relief 6 mm in point 8 mm; dekorativna stekla imajo na eni strani teksturo (AWERS), na drugi strani pa so gladka (REWERS); možnost zamenjave strani zasteklitve na REWERS (AWERS je standardno).

DOSTOPNE ŠIRINE KRIL

70 80 90 100

DOSTOPNE REŠITVE



DOPLAČILA

profili barvani v strukturi STR v barvah RAL 5002, 6005, 7006, 7016, 7024, 7032, 8017, 9007, 9010

+ 15%

steklo dimljeno grafitno 6 mm

steklo dark grey 6 mm

steklo relief 6 mm

steklo point 8 mm

steklo VSG mlečno 6 mm

vrata s kljuko BELLA SLIM črna mat

rekuperacijski odvod krila 5 mm ali 10 mm¹⁾

maskirni kotnik 15x15x1,5 mm, dolžina 3 mb, BLACK STR ali WHITE STR

vložek (trije ključi) črn ali srebrn

LAKIR V PRAHU



BLACK STR (RAL 9005)

WHITE STR (RAL 9003)

RAL STR (za doplačilo)



RAL 5002 RAL 6005 RAL 7006 RAL 7016 RAL 7024 RAL 7032 RAL 8017 RAL 9007 RAL 9010

¹⁾ svetla reža pod celotno širino krila je standardno 9 mm, pri rekuperacijski bližnji pa ustrezno 14 mm ali 19 mm

²⁾ svetlobni del z površino pod 0,7 m² – cena kot za svetlobni del 0,7 m²

LOFT ART



LOFT ART 1 v črni barvi, prozorno kaljeno steklo.



LOFT ART 1




LOFT ART 2

LAKIR V PRAHU



BLACK STR (RAL 9005)



WHITE STR (RAL 9003)

RAL STR (za doplačilo)



RAL 5002 RAL 6005 RAL 7006 RAL 7016 RAL 7024 RAL 7032 RAL 8017 RAL 9007 RAL 9010

KONSTRUKCIJA

- vrata izdelana iz jeklenih profilov, zastekljena, z jeklenimi prečkami širine 20 mm in debeline 2 mm, obojestransko prilepljenimi na stekleno ploščo
- okvir krila in svetlobnega dela izdelan iz jeklenih profilov, prašno lakiran v standardu v barvi BLACK STR in WHITE STR, za doplačilo pa v barvah iz palete RAL STR
- možnost naročila VRAT v standardnih dimenzijah (tabela str. 66) s svetlobnimi deli ob strani, izdelanimi po meri v širini od 200 do 1000 mm na vsakih 3 mm in višini od 1900 do 2200 mm na vsakih 3 mm (različice SVETLOBNIH DELOV str. 66)
- minimalna višina zgornjega svetlobnega dela je 200 mm, maksimalna 1000 mm; možnost naročila po meri na vsakih 3 mm
- možnost naročila VRAT po meri v razponu širine od »70« do »100« na vsakih 3 mm in višine od 1900 mm do 2200 mm na vsakih 3 mm (samo različici H in D)
- pri spremembi dimenzij modelov LOFT ART se v višini spremeni polje med prečko nad kljuko in zgornjo prečko, v širini pa polje med skrajnima navpičnima prečkama
- maksimalna višina vrat z zgornjim svetlobnim delom je 3000 mm, maksimalna širina stranskega svetlobnega dela je 1000 mm
- profili so barvani s tehnologijo prašnega lakiranja; vse barve imajo drobno strukturo STR, ki ustvarja premaz, ki omejuje umazanijo in sledi prstnih odtisov
- razporeditev prečk je spremenljiva glede na dimenzije (podrobnosti v B2B panelu)
- maskirni kotnik (za doplačilo) se namešča samostojno, dimenzije 15 x 15 x 1,5 mm in dolžina 3 mb, v standardnih barvah in za doplačilo v RAL

OKOVJE

- trije privarjeni jekleni tečaji
- magnetna ključavnica
- v standardu kljuka DIVA FIT ali držalo

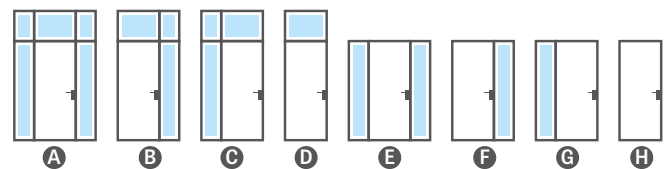
ZASTEKLITEV

- standardno kaljeno prozorno steklo 6 mm
- za doplačilo lepljeno steklo VSG mlečno 6 mm, dark grey 6 mm, dimljeno grafitno 6 mm, dekorativno steklo relief 6 mm in point 8 mm; dekorativna stekla imajo na eni strani teksturo (AWERS), na drugi strani pa so gladka (REWERS); možnost zamenjave strani zasteklitve na REWERS (AWERS je standardno).

DOSTOPNE ŠIRINE KRIL

70 80 90 100

DOSTOPNE REŠITVE



DOPLAČILA

profili barvani v strukturi STR v barvah RAL 5002, 6005, 7006, 7016, 7024, 7032, 8017, 9007, 9010

+ 15%

steklo dimljeno grafitno 6 mm

steklo dark grey 6 mm

steklo relief 6 mm

steklo point 8 mm

steklo VSG mlečno 6 mm

vrata s kljuko BELLA SLIM črna mat

rekuperacijski odvod krila 5 mm ali 10 mm¹⁾

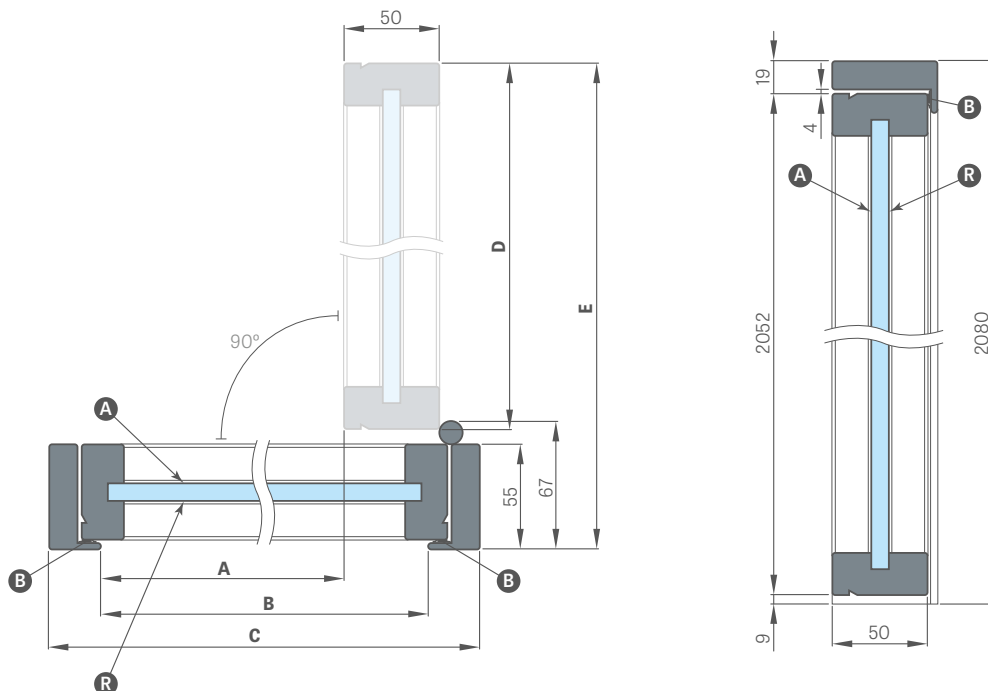
maskirni kotnik 15x15x1,5 mm, dolžina 3 mb, BLACK STR ali WHITE STR

vložek (trije ključi) črn ali srebrn

¹⁾ svetla reža pod celotno širino krila je standardno 9 mm, pri rekuperacijski bližnji pa ustrezno 14 mm ali 19 mm

²⁾ svetlobni del z površino pod 0,7 m² – cena kot za svetlobni del 0,7 m²

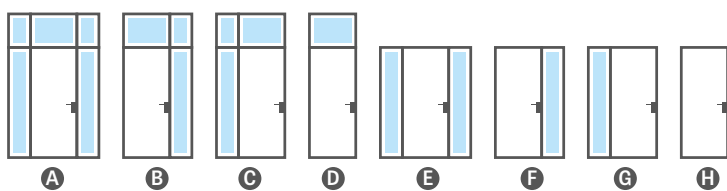
DIMENZIJE STANDARDNIH VRAT



Širina vrat	Prehodna svetloba	Svetloba podboja	Širina podboja	Širina krila	Doseg odpiranja VRAT s podbojem
	A	B	C	D	E
70	702	746	800	762	826
80	802	846	900	862	926
90	902	946	1000	962	1026
100	1002	1046	1100	1062	1126

- A** – zasteklitev, stran AWERS
- R** – zasteklitev, stran NASPROTNO
- B** – gumijasto tesnilo

DOSTOPNE REŠITVE



KLJUKA in ROČAJ



kljuka DIVA FIT
črna mat kvadrat
(v standardu)

kljuka BELLA SLIM
črna mat kvadrat
(za doplačilo)

jeklen ročaj
pobarvan v barvi
vrat

DOSTOPNE VRSTE ZASTEKLITVE



PROZORNO STEKLO

DIMLJENO GRAFITNO

DARK GREY

STEKLO RELIEF

STEKLO POINT

VSG MLEČNO

LOFT

NOTRANJA JEKLENA VRATNA krila



LOFT ART 1 dvokrilna v črni barvi, prozorno kaljeno steklo.



STEKLENA VRATA GRAF

NOTRANJA STEKLENA VRATNA KRILA



GRAF 68 z dekorativno zasteklitvijo relief, s podbojem v dekorju BLACK ST CPL

STEKLENA VRATA GRAF


NOTRANJA STEKLENA VRATNA KRILA



GRAF 35



GRAF 36



GRAF 61



GRAF 62

ILUSTRACIJA PROZORNOSTI ZASTEKLITVE na str. 154

STEKLENA VRATA GRAF

NOTRANJA STEKLENA VRATNA KRILA

NOVO



GRAF 11 DECORMAT GRAFIT



GRAF 67 dimljeno grafitno



GRAF 8 DECORMAT



GRAF 9 PROZORNO

NOVO



GRAF 68 relief

NOVO



GRAF 69 point

NOVO



GRAF 66 VSG/ESG mlečno

NOVO



GRAF 65 VSG/ESG črno neprozorno



GRAF 68
steklo relief



GRAF 69
steklo point



GRAF 32



GRAF 33



GRAF 38



GRAF 39

ILUSTRACIJA PROZORNOSTI ZASTEKLITVE na str. 154

KONSTRUKCIJA

- kaljeno steklo 8 mm z zunanji aplikacijami ali brez, steklo Antisol 8 mm barvano v masi (GRAF 26 in 67 **NOVO**), lepljeno in kaljeno steklo VSG/ESG (GRAF 65, 66) ali za doplačilo lepljeno in kaljeno prozorno steklo VSG/ESG z notranjo aplikacijo v črni barvi za GRAF 34, 37, 63, 33, 36, 61 ali beli
- možnost spremembe strani zasteklitve na REWERS (AWERS standardna zasteklitev)
- odvisno od vzorca modela mlečno ali prozorno steklo z vzorci, pobarvanimi na črno ali belo
- širina (debelina) linije v modelu GRAF 35, 36, 38, 39, 61, 62 znaša 30 mm
- opcijsko za doplačilo paneli za povečanje podboja ter venčni profil in pilastri str. 155-157
- na voljo model GRAF 66 mlečno steklo VSG/ESG **NOVO**
- modeli 33, 34, 36, 37, 39, 61, 63 na voljo z dimljenim grafitnim steklom
- modeli GRAF 68 RELIEF **NOVO** in GRAF 69 POINT **NOVO** dekorativno kaljeno steklo 8 mm. Steklo relief in point je na eni strani gladko.

FIKSNI IN NASTAVLJIVI PODBOJ

- cene nastavljevih in fiksnih podbojev za klasična krila str. 184-187
- ni možnosti uporabe elektrozapaha
- v podbojih za steklene plošče se uporablja tečaj s čepom 10 mm
- v nastavljevem in fiksnem podboju možnost zamenjave zaporne ploščice (za doplačilo) v črno ali belo barvo, prašno lakirano
- ZA STEKLENA krila GRAF SO NA VOLJO SAMO KLASIČNI PODBOJI V VSEH DOSTOPNIH DEKORJIH, JEKLENI PODBOJI (NISO NA VOLJO Z OPCIJO Z VERTIKALNIM TEČAJEM) TER LAKIRAN podboj UV**

POZOR: Razširjena kolekcija steklenih vrat in raznolikost obstoječih modelov je na naši spletni strani www.erkado.pl. Tam dostopni modeli so prav tako na voljo za naročilo preko B2B panela.

DOPLAČILA

prozorno steklo VSG/ESG z notranjo aplikacijo v črni barvi ³⁾ (modeli GRAF 33, 36, 39, 61) ali beli (modeli 34, 67, 63)

steklo dimljeno grafitno (modeli GRAF 33, 36, 39, 61)

tirno samozapiralo v barvah: srebrna, črna

krilo »90«

krilo »100« in »110« ²⁾ **NOVO** (v standardu uporabljene tri tečaji)

prezračevalni spodrez

črna ali bela zapiralna plošča

vertikalni tečaji **NOVO**

DOSTOPNE ŠIRINE KRIL

60 70 80 90, 100, 110 (za doplačilo)



Poglejte več na spletni strani www.erkado.pl

OKOVJE METAL-BUD nerjaveče jeklo, črna, bela (na voljo oblike: oval ali pravokotnik)

Metal-Bud



TIP OKOVJA	DVA TEČAJA		TRI TEČAJI	
	nerjaveče jeklo	barva črna / bela	nerjaveče jeklo	barva črna / bela
KOMPLET 1A OVAL (kljuka s ključavnico za jeziček + tečaji na čep 10 mm)				
KOMPLET 2A OVAL (kljuka s ključavnico za ključ + tečaji na čep 10 mm)				
KOMPLET 3A OVAL (kljuka s ključavnico za vložek + tečaji na čep 10 mm)				
KOMPLET 4AZ ZUNANJI OVAL (kljuka + ključavnica z metuljčkom + tečaji na čep 10 mm) ¹⁾				
KOMPLET 4AW NOTRANJI OVAL (kljuka + ključavnica z metuljčkom + tečaji na čep 10 mm) ¹⁾				
KOMPLET 1B PRAVOKOTNIK SLIM (kljuka s ključavnico za jeziček + tečaji na čep 10 mm)				
SET 2B PRAVOKOTNIK SLIM (kljuka z ključavnico za ključ + tečaji na zatič 10 mm)				
SET 3B PRAVOKOTNIK SLIM (kljuka z vložek + tečaji na zatič 10 mm)				
SET 4BZ PRAVOKOTNIK SLIM ZUNANJI (kljuka + ključavnica metuljček + tečaji na zatič 10 mm) ¹⁾				
SET 4BW PRAVOKOTNIK SLIM NOTRANJI (kljuka + ključavnica metuljček + tečaji na zatič 10 mm) ¹⁾				
patentni VLOŽEK 31/17				
patentni VLOŽEK z gumbom 31G/17 na zunanji strani ali 27/21G na notranji strani ¹⁾				

¹⁾ podroben opis izbire okovje za kopalnico (ključavnica metuljček) str. 152

²⁾ na voljo za modele GRAF 8, 9, 11, 65, 66, 68, 69

³⁾ pri steklu VSG/ESG sta z roba vidni dve zlepljeni stekleni plošči



LAMELE

NAMEŠČENE NA STENO



Stenske lamele z dekorativno letvo v dekorju OAK ST CPL, z adapterjem v dekorju BLACK ST CPL ter s talno letvo v dekorju OAK ST CPL.
Vrata BALDUR 1 v dekorju OAK ST CPL, s črno zasteklitvijo VSG

Dekorativne lamele se nameščajo na steno kot okrasni element, ki hkrati izboljšuje akustiko v prostoru.

Montaža je možna na več načinov – dekorativna letva se lahko pritrdi na steno samo z uporabo montažne letve ali z uporabo adapterjev, ki služijo kot osnova za panele.

Dekorativne lamele so na voljo v folija PREMIUM in ST CPL, ki jih je mogoče kombinirati v izbranih kombinacijah.

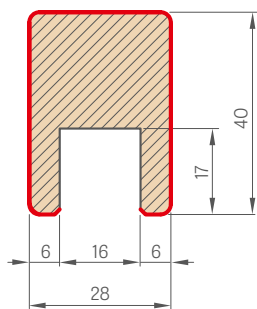


Kombinacija dekorativnih lamel s talno letvo v dekorju OAK ST CPL

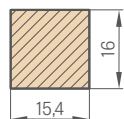


sestavni deli stenskih lamel

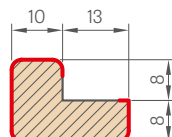
DEKORATIVNA LETVA



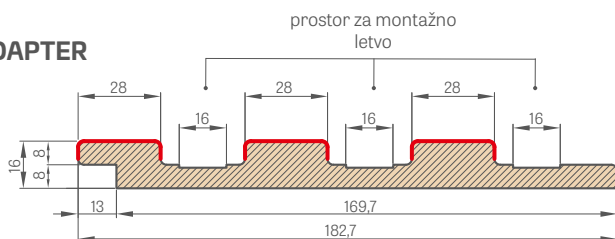
MONTAŽNA LETVA



KONČNA LETVA



ADAPTER



Folja

adapter, dolžina 2750 mm
dekorativna letva (vključuje montažno letvo) dolžina 2750 mm
končna letva, dolžina 2750 mm
samonalepna kapa za prekrivanje reza dekorativne letve

Posamezni elementi sistema dekorativnih lamel so v trgovski dolžini 2750 mm, vendar ima vsak izdelek proizvodno dolžino 2800 mm in je v tej dolžini tudi dobavljen, kjer je 25 mm na stran namenjenih za prosto lastno krajšanje pred montažo ter kot rezerva v primeru transportnih poškodb.

Stenske lamele je mogoče montirati tudi brez adapterja, neposredno na steno s pomočjo same montažne letve, na katero namestimo dekorativno letvo.

Dekorativno letvo (ki vključuje montažno letvo) je mogoče kupiti le v količinah po tri kose, npr. 3 kosi, 6 kosov, 9 kosov itd.

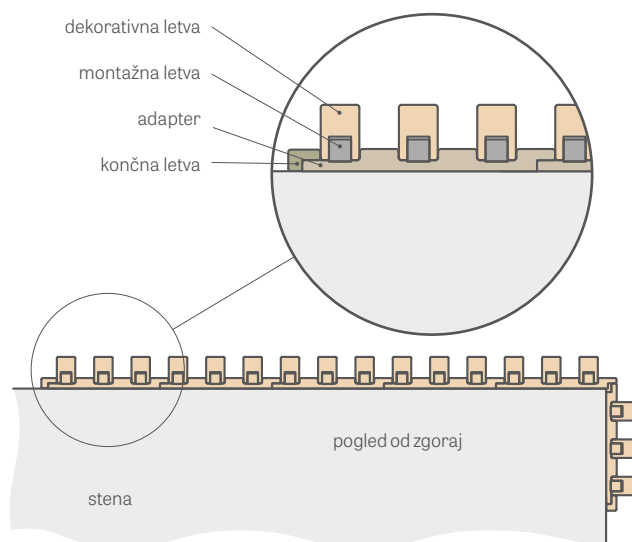
Kape so na voljo v vseh dekorjih in služijo za prekrivanje reza dekorativne letve. Kape imajo na eni strani samolepilno površino.

adapter – količina v pakiranju 1 kos

končna letva – količina v pakiranju 1 kos

dekorativna letva + montažna letva – količina v pakiranju 3 kosi + 3 kosi

DEKORATIVNA LAMELA




montažni video različica z adapterjem:
<https://youtu.be/p3I7u3cWMmg>



montažni video različica brez adapterja:
<https://youtu.be/jFa5afWWFOM>



PREMIUM



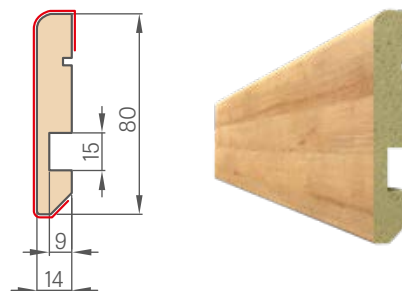
CPL



TALNE LETVE

TALNA LETEV

- dolžina 2,40 m
- oblečena v dekor
- lakirana
- Talna letev je izdelana iz vlago odporne MDF plošče. Na voljo: lakiranje UV, dekorji: GREKO, ST CPL, PREMIUM ter v podložni dekor za barvanje.
- Način montaže – lepljenje na steno



¹⁾ gladka bela folija, ki posnema lakirano površino

²⁾ poseben premaz **AntiFinger** ki zmanjšuje umazanijo in sledi prstnih odtisov



WERBENA

LAKIRANA VRATNA KRILA KLASIČNA, POTOPNA IN OBRNJENA



WERBENA 3 WHITE TITANIUM UV s kljuko QUANTA FIT črna mat



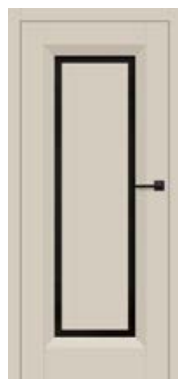
WERBENA 1



WERBENA 2



WERBENA 3



WERBENA 4



WERBENA 5



WERBENA 6



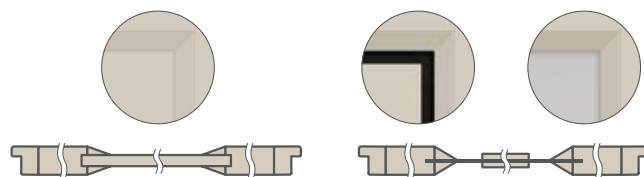
WERBENA 7



WERBENA 8



WERBENA 9



WERBENA 1, 2, 3
poševna letvica pri plošči
16 mm

WERBENA 4, 5, 6, 7, 8, 9
globoka poševna letvica ob steklu



WERBENA 7 WHITE TITANIUM UV s kljuko QUANTA FIT črna mat



KONSTRUKCIJA

- klasično, potopno ali za doplačilo obrnjeno krilo izdelano v tehnologiji STILE
- navpični in vodoravni okvirji iz MDF plošče, prekriti s folijo in prebarvani z obstojnim lakom UV
- opcjsko za doplačilo navpični okvirji iz večslojno lepljenega lesa, obloženi s ploščami HDF in MDF
- WERBENA 1, 2, 3 – paneli iz MDF plošče debeline 16 mm, obrobljeni s poševno letvico;
- WERBENA 4, 5, 6 – paneli iz vlago odporne HDF plošče debeline 3 mm, obojestransko nalepljeni na steklo. Rob panela v barvi krila.
- širina prosojnosti med poševno letvico in nalepljenim panelom 40 mm
- opcjsko za doplačilo paneli za povečanje podboja ter venčni profil in pilastri str. 155-157
- možnost krajšanja krila v lastni režiji, podrobnosti na str. 153

ZAKLJUČEK

- krila in podboji barvani z vodnim lakom, utrjenim z UV tehnologijo, ki zagotavlja visoko odpornost na zahtevne pogoje uporabe

OKOVJE

- trije srebrni dvodelni tečaji z nastavitvijo v vodoravni ravnini v klasičnem krilu ali za doplačilo črni
- dve skriti nasadili (za doplačilo tretje) v potopnem krilu, barvani v srebrni barvi (opcjsko za doplačilo v črni, zlati ali beli barvi); nasadila so dobavljena in ocenjena skupaj s podbojem
- ključavnica na zapah v klasičnem krilu in magnetna (opcjsko na zapah) v potopnem krilu: za ključ, patentni vložek, ključavnica za jeziček ali z blokado v srebrni barvi (za doplačilo črna); opcjsko za doplačilo magnetna ključavnica v črni, zlati ali beli barvi

ZASTEKLITEV

- standardno kaljeno mlečno ali prozorno steklo 4 mm ter za doplačilo lepljeno steklo VSG 221 mlečno ali črno varno, obojestransko gladko ali dekorativno kaljeno steklo 4 mm relief in point **NOVO** (WERBENA 7, 8, 9). Steklo relief in point je na eni strani gladko.
- možnost spremembe strani zasteklitve na REWERS (AWERS standardna zasteklitve), str. 154

DOPLAČILA

tovarniško prebojno vrtnanje za kljuko (t.i. deljene) naročene v kompletu s krilom

obrnjeno krilo

rekuperacijski odvod standardni ali mini, prezračevalni spodrez standardni ali mini (str. 153)

klasično in potopno krilo »100«

kovinske zaščite za tečaje v klasičnem krilu (barva: brušen nikelj, patina, krom sijaj, medenina sijaj, bela in črna)

menjava za tečaje, zapiralno ploščico in ključavnico v črni barvi za klasična krila

lepljeno steklo VSG 221 varno steklo, obojestransko gladko ali dekorativno steklo

padajoče tesnilo

zamenjava za magnetno ključavnico v črni, beli ali zlati barvi za potopna krila

menjava za tečaje in zapiralno ploščico v črni, beli ali zlati barvi za potopna krila

standard PL2112

+15% na ceno krila pred doplačili

navpični okvirji iz lepljenega lesa

LAKIR UV



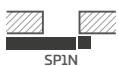
WHITE TITANIUM UV



CASHMERE TITANIUM UV

NOVO

DOSTOPNE REŠITVE (str. 158-169)



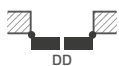
SP1N



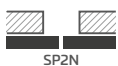
SP1C



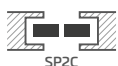
ZN1



DD



SP2N



SP2C



ZN2

DOSTOPNE ŠIRINE KRIL

NOVO

60 65 70 75 80N²⁾ 80 85 90 95 100

²⁾ samo za potopna krila

³⁾ dekorativni venčni profil skupaj s pilastri za doplačilo, str. 155



JASMIN

LAKIRANA VRATNA KRILA KLASIČNA, POTOPNA IN OBRNJENA

ZAŠČITEN VZOREC

ERKADO

015099362-0001/015099362-0006



JASMIN 4 CASHMERE TITANIUM UV s kljuko BELLA SLIM medenina sijaj



JASMIN 1



JASMIN 2



JASMIN 3



JASMIN 4



JASMIN 5^{*)}



JASMIN 6^{*)}



JASMIN 7^{*)}




JASMIN 8^{*)}

^{*)} Prikazane slike vrat JASMIN 5-8 se nanašajo samo na širino krila »80«. Pri drugih širinah se pojavijo razlike v razmerjih radijev sredinskega panela v odnosu do stekla, kar lahko vpliva na izbiro izdelka s strani stranke. Grafike, ki prikazujejo posamezne širine, so na voljo na spletni strani www.erkado.pl



JASMIN 5 WHITE TITANIUM UV s ključko BELLA SLIM medenina sijaj



KONSTRUKCIJA

- klasično, potopno ali za doplačilo obrnjeno krilo izdelano v tehnologiji STILE
- navpični in vodoravni okvirji iz MDF plošče, prekriti s folijo in prebarvani z obstojnim lakom UV
- opcjsko za doplačilo navpični okvirji iz večslojno lepljenega lesa, obloženi s ploščami HDF in MDF
- paneli iz vlago odporne HDF plošče debeline 3 mm, obojestransko nalepljeni na steklo. Rob panela v barvi krila.
- širina prosojnosti med robom okvirja in nalepljenim panelom je 50 mm⁴⁾
- opcjsko za doplačilo paneli za povečanje podboja ter venčni profil in pilastri str. 155-157
- možnost krajšanja krila v lastni režiji, podrobnosti na str. 153

ZAKLJUČEK

- krila in podboji barvani z vodnim lakom, utrjenim z UV tehnologijo, ki zagotavlja visoko odpornost na zahtevne pogoje uporabe

OKOVJE

- trije srebrni dvodelni tečaji z nastavitvijo v vodoravni ravnini v klasičnem krilu ali za doplačilo črni
- dve skriti nasadili (za doplačilo tretje) v potopnem krilu, barvani v srebrni barvi (opcjsko za doplačilo v črni, zlati ali beli barvi); nasadila so dobavljena in ocenjena skupaj s podbojem
- ključavnica na zapah v klasičnem krilu in magnetna (opcjsko na zapah) v potopnem krilu: za ključ, patentni vložek, ključavnica za jeziček ali z blokado v srebrni barvi (za doplačilo črna); opcjsko za doplačilo magnetna ključavnica v črni, zlati ali beli barvi

ZASTEKLITEV

- standardno kaljeno mlečno ali prozorno steklo 4 mm ter za doplačilo lepljeno steklo VSG 221 mlečno ali črno varnostno, obojestransko gladko
- možnost spremembe strani zasteklitve na REWERS (AWERS standardna zasteklitve), str. 154

DOPLAČILA

tovarniško prebojno vrtnanje za kljuge (t.i. deljene) naročene v kompletu s krilom

obrnjeno krilo

rekuperacijski odvod standardni ali mini, prezračevalni spodrez standardni ali mini (str. 153)

klasično in potopno krilo »100«

kovinske zaščite za tečaje v klasičnem krilu (barva: brušen nikelj, patina, krom sijaj, medenina sijaj, bela in črna)

menjava za tečaje, zapiralno ploščico in ključavnico v črni barvi za klasična krila

lepljeno steklo VSG 221 varnostno steklo, obojestransko gladko

padajoče tesnilo

zamenjava za magnetno ključavnico v črni, beli ali zlati barvi za potopna krila

menjava za tečaje in zapiralno ploščico v črni, beli ali zlati barvi za potopna krila

standard PL2112

+15% na ceno krila pred doplačili

navpični okvirji iz lepljenega lesa

LAKIR UV



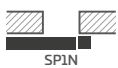
WHITE TITANIUM UV



CASHMERE TITANIUM UV

NOVO

DOSTOPNE REŠITVE (str. 158-169)



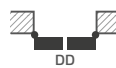
SP1N



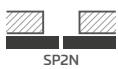
SP1C



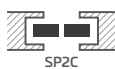
ZN1



DD



SP2N



SP2C



ZN2

DOSTOPNE ŠIRINE KRIL

NOVO

60 65 70 75 80N²⁾ 80 85 90 95 100

²⁾ samo za potopna krila

³⁾ dekorativni venčni profil skupaj s pilastri za doplačilo, str. 155

⁴⁾ ne velja za loke



AMARYLIS

LAKIRANA VRATNA KRILA KLASIČNA, POTOPNA IN OBRNJENA



AMARYLIS 9 s kjužo BELLA SLIM medenina sijaj, z dekorativnim steklom relief, z dekorativno krono in pilastri³⁾



AMARYLIS 1



AMARYLIS 2



AMARYLIS 3



AMARYLIS 4



AMARYLIS 5



AMARYLIS 6



AMARYLIS 7



AMARYLIS 8



AMARYLIS 9



Obojestranska lepljena
prečka šir: 25 mm

AMARYLIS 6 s ključko CUBE PREMIUM črna mat. z dekorativnim steklom relief



KONSTRUKCIJA

- klasično, potopno ali za doplačilo obrnjeno krilo izdelano v tehnologiji STILE
- navpični in vodoravni okvirji iz MDF plošče, prekriti s folijo in prebarvani z obstojnim lakirjem UV
- opcijsko za doplačilo navpični okvirji iz večslojno lepljenega lesa, obloženi s ploščami HDF in MDF
- obojestransko lepljena prečka na steklo, širina 25 mm in višina: navpična 12 mm in vodoravna 8 mm
- opcijsko za doplačilo paneli za povečanje podboja ter venčni profil in pilastri str. 155-157
- možnost krajšanja krila po lastni presoji, podrobnosti na str. 153

ZAKLJUČEK

- krila in podboji barvani z vodnim lakom, utrjenim z UV tehnologijo, ki zagotavlja visoko odpornost na zahtevne pogoje uporabe

OKOVJE

- trije srebrni dvodelni tečajji z nastavitvijo v vodoravni ravnini v klasičnem krilu ali za doplačilo črni
- dve skriti nasadili (za doplačilo tretje) v potopnem krilu, barvani v srebrni barvi (opcijsko za doplačilo v črni, zlati ali beli barvi); nasadila so dobavljena in ocenjena skupaj s podbojem
- ključavnica na zapah v klasičnem krilu in magnetna (opcijsko na zapah) v potopnem krilu: za ključ, patentni vložek, ključavnica za jeziček ali z blokado v srebrni barvi (za doplačilo črna); opcijsko za doplačilo magnetna ključavnica v črni, zlati ali beli barvi

ZASTEKLITEV

- standardno kaljeno mlečno ali prozorno steklo 4 mm ter za doplačilo lepljeno steklo VSG 221 mlečno ali črno varno, obojestransko gladko ali dekorativno kaljeno steklo 4 mm relief in point **NOVO** (steklo relief in point na eni strani gladko)
- možnost spremembe strani zasteklitve na REWERS (AWERS standardna zasteklitve), str. 154

DOPLAČILA

tovarniško prebojno vrtnanje za kljuko (t.i. deljene) naročene v kompletu s krilom

obrnjeno krilo

rekuperacijski odvod standardni ali mini, prezračevalni spodrez standardni ali mini (str. 153)

klasično in potopno krilo »100«

kovinske zaščite za tečaje v klasičnem krilu (barva: brušen nikelj, patina, krom sijaj, medenina sijaj, bela in črna)

menjava za tečaje, zapiralno ploščico in ključavnico v črni barvi za klasična krila

lepljeno steklo VSG 221 varnostno steklo, obojestransko gladko ali dekorativno steklo

padajoče tesnilo

zamenjava za magnetno ključavnico v črni, beli ali zlati barvi za potopna krila

menjava za tečaje in zapiralno ploščico v črni, beli ali zlati barvi za potopna krila

standard PL2112

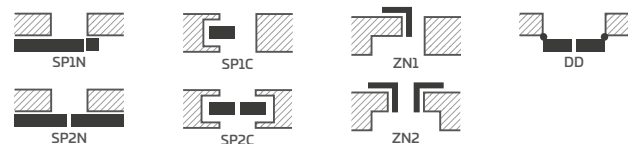
+15% na ceno krila pred doplačili

navpični okvirji iz lepljenega lesa

LAKIR UV



DOSTOPNE REŠITVE (str. 158-169)



DOSTOPNE ŠIRINE KRIL **NOVO**



²⁾ samo za potopna krila

³⁾ dekorativni venčni profil skupaj s pilastri za doplačilo, str. 155

⁴⁾ do razprodaje zalog



PEONIA

LAKIRANA VRATNA KRILA KLASIČNA, POTOPNA IN OBRNJENA



PEONIA 1 s kljuko BELLA SLIM medenina sijaj, z dekorativno krono in pilastri³⁾



PEONIA 1



PEONIA 2



PEONIA 3



Obojestranska lepljena
prečka šir. 25 mm



PEONIA 4



PEONIA 5



PEONIA 6

PEONIA 2 s kljuko CUBE črna mat. z dekorativno krono in pilastri³⁾



KONSTRUKCIJA

- klasično, potopno ali za doplačilo obrnjeno krilo izdelano v tehnologiji STILE
- navpični in vodoravni okvirji iz MDF plošče, prekriti s folijo in prebarvani z obstojnim lakirem UV
- opcijsko za doplačilo navpični okvirji iz večslojno lepljenega lesa, obloženi s ploščami HDF in MDF
- polnila iz HDF plošče debeline 16 mm, prebarvana z obstojnim lakirem UV
- obojestransko lepljena prečka na steklo, širina 25 mm in višina: navpična 12 mm in vodoravna 8 mm
- opcijsko za doplačilo paneli za povečanje podboja ter venčni profil in pilastri str. 155-157
- možnost krajšanja krila v lastni režiji, podrobnosti na str. 153

ZAKLJUČEK

- krila in podboji barvani z vodnim lakom, utrjenim z UV tehnologijo, ki zagotavlja visoko odpornost na zahtevne pogoje uporabe

OKOVJE

- trije srebrni dvodelni tečaji z nastavitvijo v vodoravni ravnini v klasičnem krilu ali za doplačilo črni
- dve skriti nasadili (za doplačilo tretje) v potopnem krilu, barvani v srebrni barvi (opcijsko za doplačilo v črni, zlati ali beli barvi); nasadila so dobavljena in ocenjena skupaj s podbojem
- ključavnica na zapah v klasičnem krilu in magnetna (opcijsko na zapah) v potopnem krilu: za ključ, patentni vložek, ključavnica za jeziček ali z blokado v srebrni barvi (za doplačilo črna); opcijsko za doplačilo magnetna ključavnica v črni, zlati ali beli barvi

ZASTEKLITEV

- standardno kaljeno mlečno ali prozorno steklo ter za doplačilo lepljeno steklo VSG 221, varnostno mlečno ali črno steklo, obojestransko gladko ali dekorativno kaljeno steklo 4 mm relief in point **NOVO** (steklo relief in point na eni strani gladko)
- možnost spremembe strani zasteklitve na REWERS (AWERS standardna zasteklitve), str. 154

DOPLAČILA

tovarniško prebojno vrtnanje za kljuko (t.i. deljene) naročene v kompletu s krilom

obrnjeno krilo

rekuperacijski odvod standardni ali mini, prezračevalni spodrez standardni ali mini (str. 153)

klasično in potopno krilo »100«

kovinske zaščite za tečaje v klasičnem krilu (barva: brušen nikelj, patina, krom sijaj, medenina sijaj, bela in črna)

menjava za tečaje, zapiralno ploščico in ključavnico v črni barvi za klasična krila

lepljeno steklo VSG 221 varnostno steklo, obojestransko gladko ali dekorativno steklo

padajoče tesnilo

zamenjava za magnetno ključavnico v črni, beli ali zlati barvi za potopna krila

menjava za tečaje in zapiralno ploščico v črni, beli ali zlati barvi za potopna krila

standard PL2112

+15% na ceno krila pred doplačili

navpični okvirji iz lepljenega lesa

LAKIR UV



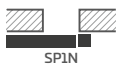
WHITE TITANIUM UV



CASHMERE TITANIUM UV

NOVO

DOSTOPNE REŠITVE (str. 158-169)



SP1N



SP1C



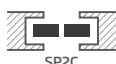
ZN1



DD



SP2N



SP2C



ZN2

DOSTOPNE ŠIRINE KRIL

NOVO

60

65

70

75

80N²⁾

80

85

90

95

100

²⁾ samo za potopna krila

³⁾ dekorativni venčni profil skupaj s pilastri za doplačilo, str. 155

⁴⁾ do razprodaje zalog



MISKANT

LAKIRANA VRATNA KRILA KLASIČNA, POTOPNA IN OBRNJENA



MISKANT 2 s kljuko BELLA SLIM črna mat



MISKANT 1



MISKANT 2



MISKANT 3



Črne linije širine 18 mm,
barvane s sitotiskom



MISKANT 4



MISKANT 5



MISKANT 6

MISKANT 4 s kljuko BELLA SLIM črna mat



KONSTRUKCIJA

- klasično, potopno ali za doplačilo obrnjeno krilo izdelano v tehnologiji STILE
- navpični in vodoravni okvirji iz MDF plošče, prekriti s folijo in prebarvani z obstojnim lakom UV
- opcjsko za doplačilo navpični okvirji iz večslojno lepljenega lesa, obloženi s ploščami HDF in MDF
- opcjsko za doplačilo paneli za povečanje podboja ter venčni profil in pilastri str. 155-157
- možnost krajšanja krila v lastni režiji, podrobnosti na str. 153

ZAKLUČEK

- krila in podboji barvani z vodnim lakom, utrjenim z UV tehnologijo, ki zagotavlja visoko odpornost na zahtevne pogoje uporabe

OKOVJE

- trije srebrni dvodelni tečaji z nastavitvijo v vodoravni ravnini v klasičnem krilu ali za doplačilo črni
- dve skriti nasadili (za doplačilo tretje) v potopnem krilu, barvani v srebrni barvi (opcjsko za doplačilo v črni, zlati ali beli barvi); nasadila so dobavljena in ocenjena skupaj s podbojem
- ključavnica na zapah v klasičnem krilu in magnetna (opcjsko na zapah) v potopnem krilu: za ključ, patentni vložek, ključavnica za jeziček ali z blokado v srebrni barvi (za doplačilo črna); opcjsko za doplačilo magnetna ključavnica v črni, zlati ali beli barvi

ZASTEKLITEV

- kaljeno mlečno steklo (MISKANT 2, 4, 6) ali prozorno (MISKANT 1, 3, 5) debeline 4 mm ali za doplačilo lepljeno steklo VSG z notranjo aplikacijo
- možnost spremembe strani zasteklitve na REWERS (AWERS standardna zasteklitve), str. 154
- črne linije, poslikane s sitotiskom na eni strani stekla, širine (debelina) 18 mm

DOPLAČILA

tovarniško prebojno vrtnanje za kljuko (t.i. deljene) naročene v kompletu s krilom

obrnjeno krilo

lepljena stekla VSG prozorna z notranjo aplikacijo v barvi črni ali beli

rekuperacijski odvod standardni ali mini, prezračevalni spodrez standardni ali mini (str. 153)

klasično in potopno krilo »100«

kovinske zaščite za tečaje v klasičnem krilu (barva: brušen nikelj, patina, krom sijaj, medenina sijaj, bela in črna)

menjava za tečaje, zapiralno ploščico in ključavnico v črni barvi za klasična krila

padajoče tesnilo

zamenjava za magnetno ključavnico v črni, beli ali zlati barvi za potopna krila

menjava za tečaje in zapiralno ploščico v črni, beli ali zlati barvi za potopna krila

navpični okvirji iz lepljenega lesa

LAKIR UV



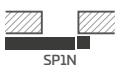
WHITE TITANIUM UV



CASHMERE TITANIUM UV

NOVO

DOSTOPNE REŠITVE (str. 158-169)



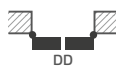
SP1N



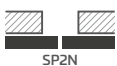
SP1C



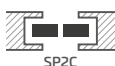
ZN1



DD



SP2N



SP2C



ZN2

DOSTOPNE ŠIRINE KRIL

NOVO

60 65 70 75 80N²⁾ 80 85 90 95 100

²⁾ samo za potopna krila

³⁾ do razprodaje zalog



NEMEZJA

LAKIRANA VRATNA KRILA KLASIČNA, POTOPNA IN OBRNJENA



NEMEZJA 14 CASHMERE TITANIUM UV s kljuko BELLA SLIM medenina sijaj, z dekorativno krono in pilastri³⁾



NEMEZJA 4



NEMEZJA 6




NEMEZJA 7



NEMEZJA 8



NEMEZJA 9



Faziran panel



NEMEZJA 10



NEMEZJA 11




NEMEZJA 12



NEMEZJA 15



NEMEZJA 16



NEMEZJA 16
Raven panel

NEMEZJA 8 s kljuko BELLA SLIM medenina sijaj



KONSTRUKCIJA

- klasično, potopno ali za doplačilo obrnjeno krilo izdelano v tehnologiji STILE
- navpični in vodoravni okvirji iz MDF plošče, prekriti s folijo in prebarvani z obstojnim lakirjem UV
- opcijsko za doplačilo navpični okvirji iz večslojno lepljenega lesa, obloženi s ploščami HDF in MDF
- paneli iz HDF plošče debeline 16 mm, posneti in gladki (NEMEZJA 15), prebarvani z obstojnim lakirjem UV
- opcijsko za doplačilo paneli za povečanje podboja ter venčni profil in pilastri str. 155-157
- možnost krajšanja krila v lastni režiji, podrobnosti na str. 153

ZAKLJUČEK

- krila in podboji barvani z vodnim lakom, utrjenim z UV tehnologijo, ki zagotavlja visoko odpornost na zahtevne pogoje uporabe

OKOVJE

- trije srebrni dvodelni tečajji z nastavitvijo v vodoravni ravnini v klasičnem krilu ali za doplačilo črni
- dve skriti nasadili (za doplačilo tretje) v potopnem krilu, barvani v srebrni barvi (opcijsko za doplačilo v črni, zlati ali beli barvi); nasadila so dobavljena in ocenjena skupaj s podbojem
- ključavnica na zapah v klasičnem krilu in magnetna (opcijsko na zapah) v potopnem krilu: za ključ, patentni vložek, ključavnica za jeziček ali z blokado v srebrni barvi (za doplačilo črna); opcijsko za doplačilo magnetna ključavnica v črni, zlati ali beli barvi

ZASTEKLITEV

- standardno kaljeno mlečno ali prozorno steklo ter za doplačilo lepljeno steklo VSG 221, varnostno mlečno ali črno steklo, obojestransko gladko ali dekorativno kaljeno steklo 4 mm relief in point **NOVO** za NEMEZJA 4, 7, 11, 15 (steklo relief in point na eni strani gladko)
- možnost spremembe strani zasteklitve na REWERS (AWERS standardna zasteklitve), str. 154

DOPLAČILA

tovarniško prebojno vrtnanje za kljuko (t.i. deljene) naročene v kompletu s krilom

obrnjeno krilo

rekuperacijski odvod standardni ali mini, prezračevalni spodrez standardni ali mini (str. 153)

klasično in potopno krilo »100«

kovinske zaščite za tečaje v klasičnem krilu (barva: brušen nikelj, patina, krom sijaj, medenina sijaj, bela in črna)

menjava za tečaje, zapiralno ploščico in ključavnico v črni barvi za klasična krila

lepljeno steklo VSG 221 varnostno steklo, obojestransko gladko ali dekorativno steklo

padajoče tesnilo

zamenjava za magnetno ključavnico v črni, beli ali zlati barvi za potopna krila

menjava za tečaje in zapiralno ploščico v črni, beli ali zlati barvi za potopna krila

standard PL2112

+15% na ceno krila pred doplačili

navpični okvirji iz lepljenega lesa

LAKIR UV



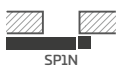
WHITE TITANIUM UV



CASHMERE TITANIUM UV

NOVO

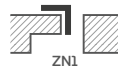
DOSTOPNE REŠITVE (str. 158-169)



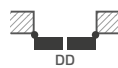
SP1N



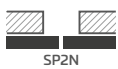
SP1C



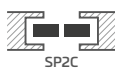
ZN1



DD



SP2N



SP2C



ZN2

DOSTOPNE ŠIRINE KRIL

NOVO

60 65 70 75 80N²⁾ 80 85 90 95 100

²⁾ samo za potopna krila

³⁾ dekorativni venčni profil skupaj s pilastri za doplačilo, str. 155

⁴⁾ do razprodaje zalog



LAURENCJA

LAKIRANA VRATNA KRILA KLASIČNA, POTOPNA



LAURENCJA 1 s kljuko BELLA SLIM črna mat, z zasteklitvijo VSG črna



LAURENCJA 1



LAURENCJA 2



LAURENCJA 3



LAURENCJA 4



LAURENCJA 5



LAURENCJA 6

LAURENCIA1 s kljuko BELLA SLIM črna mat ter z lepljeno zasteklitvijo VSG 221 črna



KONSTRUKCIJA

- klasično, potopno krilo izdelano v tehnologiji STILE
- navpični in vodoravni okvirji iz MDF plošče, prekriti s folijo in prebarvani z obstojnim lakirem UV
- opcijsko za doplačilo navpični okvirji iz večslojno lepljenega lesa, obloženi s ploščami HDF in MDF
- polnila iz HDF plošče debeline 4 mm, prebarvana z obstojnim lakirem UV
- opcijsko za doplačilo paneli za povečanje podboja ter venčni profil in pilastri str. 155-157
- možnost krajšanja krila v lastni režiji, podrobnosti na str. 153

ZAKLJUČEK

- krila in podboji barvani z vodnim lakom, utrjenim z UV tehnologijo, ki zagotavlja visoko odpornost na zahtevne pogoje uporabe

OKOVJE

- trije srebrni dvodelni tečaji z nastavitvijo v vodoravni ravnini v klasičnem krilu ali za doplačilo črni
- dve skriti nasadili (za doplačilo tretje) v potopnem krilu, barvani v srebrni barvi (opcijsko za doplačilo v črni, zlati ali beli barvi); nasadila so dobavljena in ocenjena skupaj s podbojem
- ključavnica na zapah v klasičnem krilu in magnetna (opcijsko na zapah) v potopnem krilu: za ključ, patentni vložek, ključavnica za jeziček ali z blokado v srebrni barvi (za doplačilo črna); opcijsko za doplačilo magnetna ključavnica v črni, zlati ali beli barvi

ZASTEKLITEV

- standardno mlečno ali prozorno steklo ter za doplačilo lepljeno steklo VSG 221, varnostno mlečno ali črno steklo, obojestransko gladko
- možnost spremembe strani zasteklitve na REWERS (AWERS standardna zasteklitev), str. 154

DOPLAČILA

tovarniško prebojno vrtnanje za kljuko (t.i. deljene) naročene v kompletu s krilom

rekuperacijski odvod standardni ali mini, prezračevalni spodrez standardni ali mini (str. 153)

klasično in potopno krilo »100«

kovinske zaščite za tečaje v klasičnem krilu (barva: brušen nikelj, patina, krom sijaj, medenina sijaj, bela in črna)

menjava za tečaje, zapiralno ploščico in ključavnico v črni barvi za klasična krila

lepljeno steklo VSG 221, varno, obojestransko gladko

padajoče tesnilo

zamenjava za magnetno ključavnico v črni, beli ali zlati barvi za potopna krila

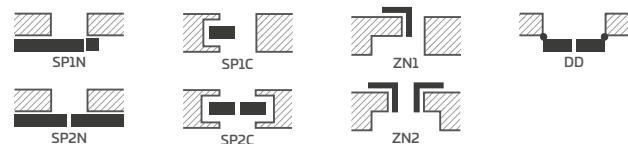
menjava za tečaje in zapiralno ploščico v črni, beli ali zlati barvi za potopna krila

navpični okvirji iz lepljenega lesa

LAKIR UV



DOSTOPNE REŠITVE (str. 158-169)



DOSTOPNE ŠIRINE KRIL NOVO



²⁾ samo za potopna krila

³⁾ do razprodaje zalog



BALDUR

LAKIRANA VRATNA KRILA KLASIČNA, POTOPNA IN OBRNJENA



BALDUR 1 s kjiuko BELLA SLIM črna mat in zasteklitvijo z lepljenim steklom VSG 441 črnim



BALDUR 1



BALDUR 2



BALDUR 3



BALDUR 4



BALDUR 5



BALDUR 6



BALDUR 7



BALDUR 8

BALDUR 7 s kljuko CUBE PREMIUM črna mat



KONSTRUKCIJA

- klasično, revezno ali potopno krilo
- notranji okvir iz MDF, prekrit z dvema ploščama HDF
- opcijsko za doplačilo notranji leseni okvir (stranice in zgoraj, spodaj MDF) prekrit z dvema HDF ploščama
- stabilizacijsko polnilo »satovje« ali za doplačilo polnilo polna plošča
- opcijsko za doplačilo paneli za povečanje podboja ter venčni profil in pilastri str. 155-157
- možnost krajšanja krila po lastni meri, podrobnosti na str. 153 (ne velja za BALDUR 1, 3, 5)

ZAKLJUČEK

- krila in podboji barvani z vodnim lakom, utrjenim z UV tehnologijo, ki zagotavlja visoko odpornost na zahtevne pogoje uporabe
- rob krila izdelan v standardni ali potopni tehnologiji
- v drsnih sistemih ima BALDUR 1 v spodnjem delu stekla viden profil (višina 17 mm) v aluminijasti ali črni barvi

OKOVJE

- trije čepasti tečaji privijačeni v klasično krilo, srebrni ali za doplačilo črni
- dva skrita tečaja (za doplačilo tretji) v potopnem krilu ter dva tečaja v reverznem krilu (za doplačilo tretji), barvana v srebrni barvi (opcjsko za doplačilo v črni, zlati ali beli); tečaji so dobavljeni in ovrednoteni s podbojem
- ključavnica na zapah v klasičnem krilu in magnetna v potopnem krilu (opcjsko na zapah): na ključ, patentni vložek, za jeziček ali z blokado v srebrni barvi (za doplačilo črna); opcjsko za doplačilo magnetna ključavnica v črni, zlati ali beli barvi
- magnetna ključavnica v reverznem krilu: na ključ, patentni vložek, za jeziček ali z blokado v srebrni barvi; opcjsko za doplačilo v črni, zlati ali beli barvi

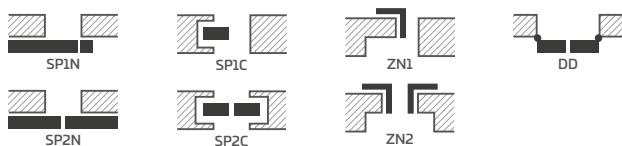
ZASTEKLITEV

- **BALDUR 1, 3, 5 standardno lepljeno in kaljeno steklo VSG/ESG 441, varnostno, mlečno ali črno, obojestransko gladko**
- stalna širina zasteklitve; BALDUR 1 - 50 mm, BALDUR 3, 5 - 210 mm


LAKIR UV



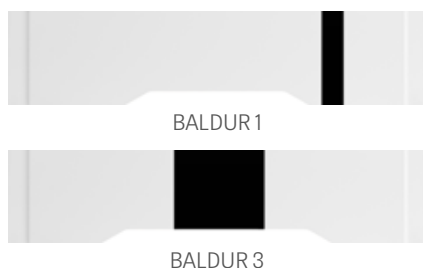
DOSTOPNE REŠITVE ^{1) 3)} (str. 158-169)



DOSTOPNE ŠIRINE KRIL NOVO

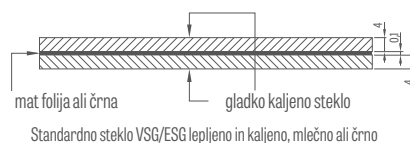


PREZRAČEVALNI SPODREZ

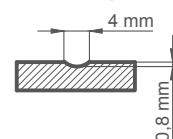


DOPLAČILA

- reverzno krilo
- polnilo polna plošča
- rekuperacijski odvod standardni ali mini, prezračevalni spodrez standardni ali mini (str. 153)
- klasično in potopno krilo »100«
- dodatna spodnja prečka omogoča skrajšanje krila po lastni meri do največ 8 cm (ne velja za model BALDUR 1, 3, 5)
- kovinske zaščite za tečaje v klasičnem krilu (barva: brušen nikelj, patina, krom sijaj, medenina sijaj, bela in črna)
- menjava za tečaje, zapiralno ploščico in ključavnico v črni barvi za klasična krila
- padajoče tesnilo (ne velja za modele BALDUR 1, 3, 5)
- zamenjava za magnetno ključavnico v črni, beli ali zlati barvi za potopna in reverzna krila
- menjava za tečaje in zapiralno ploščico v črni, beli ali zlati barvi za potopna krila
- notranji leseni okvir (stranice in zgoraj, spodaj MDF)
- standard PL2112



REZKANJE



¹⁾ modela BALDUR 3, 5 nista na voljo v drsnih sistemih in pri dvokrilnih vratih
³⁾ model BALDUR 1 ni na voljo v sistemih skritih v steno
⁴⁾ samo za potopna in reverzna krila
⁵⁾ samo BALDUR 1 potopno in reverzno
⁶⁾ do razprodaje zalog



ANUBIS

LAKIRANA VRATNA KRILA KLASIČNA, POTOPNA IN OBRNJENA



ANUBIS 1 po standardu PL2112, s kljuko BELLA SLIM sijoči krom



ANUBIS 1



ANUBIS 2



ANUBIS 3



ANUBIS 4



ANUBIS 5

ANUBIS 8 s kljuko BELLA SLIM medenina sijaj



KONSTRUKCIJA

- klasično, revezno ali potopno krilo
- notranji okvir iz MDF, prekrit z dvema ploščama HDF
- opcijsko za doplačilo notranji leseni okvir (stranice in zgoraj, spodaj MDF) prekrit z dvema HDF ploščama
- stabilizacijsko polnilo »satovje« ali za doplačilo polnilo polna plošča
- opcijsko za doplačilo paneli za povečanje podboja ter venčni profil in pilastri str. 155-157
- možnost krajšanja krila v lastni režiji, podrobnosti na str. 153

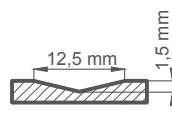
ZAKLJUČEK

- krila in podboji barvani z vodnim lakom, utrjenim z UV tehnologijo, ki zagotavlja visoko odpornost na zahtevne pogoje uporabe
- rob krila izdelan v standardni ali potopni tehnologiji

OKOVJE

- trije čepasti tečaji privijačeni v klasično krilo, srebrni ali za doplačilo črni
- dve tečaji (za doplačilo tretji) skriti v potopnem krilu in dve tečaji v reverznom krilu (za doplačilo tretji), pobarvani v srebrni barvi (opcijsko za doplačilo v črni, zlati ali beli barvi); tečaji so dobavljeni in ovrednoteni s podbojem
- ključavnica na zapah v klasičnem krilu in magnetna v potopnem krilu (opcijsko na zapah): na ključ, patentni vložek, za jeziček ali z blokado v srebrni barvi (za doplačilo črna); opcijsko za doplačilo magnetna ključavnica v črni, zlati ali beli barvi
- magnetna ključavnica v reverznom krilu: na ključ, patentni vložek, za jeziček ali z blokado v srebrni barvi; opcijsko za doplačilo v črni, zlati ali beli barvi

REZKANJE



DOPLAČILA

- reverzno krilo
- polnilo polna plošča
- rekuperacijski odvod standardni ali mini, prezračevalni spodrez standardni ali mini (str. 153)
- klasično in potopno krilo »100«
- dodatna spodnja prečka (možnost krajšanja krila po lastni izbiri do največ 8 cm)
- kovinske zaščite za tečaje v klasičnem krilu (barva: brušen nikelj, patina, krom sijaj, medenina sijaj, bela in črna)
- menjava za tečaje, zapiralno ploščico in ključavnico v črni barvi za klasična krila
- padajoče tesnilo
- zamenjava za magnetno ključavnico v črni, beli ali zlati barvi za potopna in reverzna krila
- menjava za tečaje in zapiralno ploščico v črni, beli ali zlati barvi za potopna krila
- notranji leseni okvir (stranice in zgoraj, spodaj MDF)
- standard PL2112

LAKIR UV



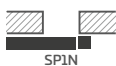
WHITE TITANIUM UV



CASHMERE TITANIUM UV

NOVO

DOSTOPNE REŠITVE (str. 158-169)



SP1N



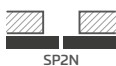
SP1C



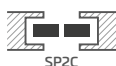
ZN1



DD



SP2N



SP2C



ZN2

DOSTOPNE ŠIRINE KRIL

60 70 80N²⁾ 80 90 100

²⁾ samo za potopna in reverzna krila

³⁾ do razprodaje zalog



UNO PREMIUM

LAKIRANA VRATNA KRILA KLASIČNA, POTOPNA IN OBRNJENA



UNO PREMIUM s kljuko BELLA SLIM sijaj medenina

Potopna vrata, obroba 8 cm, povezava podboja 90°, pogled s strani podboja



Klasična vrata, obroba 8 cm, povezava podboja 45°, pogled s strani podboja



Klasična vrata, obroba 6 cm, povezava podboja 45°, pogled s strani tečajev



UNO PREMIUM s ključko CUBE črna mat



KONSTRUKCIJA

- klasično, revezno ali potopno krilo
- notranji okvir iz MDF, prekrit z dvema ploščama HDF
- opcijsko za doplačilo notranji leseni okvir (stranice in zgoraj, spodaj MDF) prekrit z dvema HDF ploščama
- stabilizacijsko polnilo »satovje« ali za doplačilo polnilo polna plošča
- opcijsko za doplačilo paneli za povečanje podboja ter venčni profil in pilastri str. 155-157
- možnost krajšanja krila v lastni režiji, podrobnosti na str. 153

ZAKLJUČEK

- krila in podboji barvani z vodnim lakom, utrjenim z UV tehnologijo, ki zagotavlja visoko odpornost na zahtevne pogoje uporabe
- rob krila izdelan v standardni tehnologiji

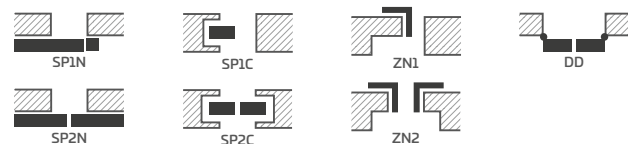
OKOVJE

- trije čepasti tečaji privijačeni v klasično krilo, srebrni ali za doplačilo črni
- dve tečaji (za doplačilo tretji) skriti v potopnem krilu in dve tečaji v reverznem krilu (za doplačilo tretji), pobarvani v srebrni barvi (opcijsko za doplačilo v črni, zlati ali beli barvi); tečaji so dobavljeni in ovrednoteni s podbojem
- ključavnica na zapah v klasičnem krilu in magnetna v potopnem krilu (opcijsko na zapah): na ključ, patentni vložek, za jeziček ali z blokado v srebrni barvi (za doplačilo črna); opcijsko za doplačilo magnetna ključavnica v črni, zlati ali beli barvi
- magnetna ključavnica v reverznem krilu: na ključ, patentni vložek, za jeziček ali z blokado v srebrni barvi; opcijsko za doplačilo v črni, zlati ali beli barvi

LAKIR UV



DOSTOPNE REŠITVE (str. 158-169)



DOSTOPNE ŠIRINE KRIL NOVO



DOPLAČILA

reverzno krilo

polnilo polna plošča

rekuperacijski odvod standardni ali mini, prezračevalni spodrez standardni ali mini (str. 153)

klasično in potopno krilo »100«

klasično in potopno krilo »110«

dodatna spodnja prečka (možnost krajšanja krila po lastni izbiri do največ 8 cm)

kovinske zaščite za tečaje v klasičnem krilu (barva: brušen nikelj, patina, krom sijaj, medenina sijaj, bela in črna)

menjava za tečaje, zapiralno ploščico in ključavnico v črni barvi za klasična krila

padajoče tesnilo

zamenjava za magnetno ključavnico v črni, beli ali zlati barvi za potopna in reverzna krila

menjava za tečaje in zapiralno ploščico v črni, beli ali zlati barvi za potopna krila

okroglo okence iz nerjavečega jekla: polirano »krom« ali brušeno »saten« ter črna mat; steklo decormat mlečno, prozorno steklo, premer okenca: notranji 235 mm, zunanji 350 mm)

notranji leseni okvir (stranice in zgoraj, spodaj MDF)

standard PL2112

²⁾ samo za potopna in reverzna krila

³⁾ do razprodaje zalog



TURAN

LAKIRANA VRATNA KRILA KLASIČNA, POTOPNA IN OBRNJENA



Finalist
natečaja

2019



TURAN 8³⁾ v standardu PL2112, z lepljeno zasteklitvijo VSG 221 črna, s kljuko QUANTA FIT črna mat



TURAN 1



TURAN 2



TURAN 3



TURAN 4



TURAN 5



TURAN 6



TURAN 7¹⁾



TURAN 8

¹⁾ na sliki prikazana različica REWERS

TURANO s ključko BELLA SLIM črna mat



KONSTRUKCIJA

- klasično, potopno ali za doplačilo obrnjeno krilo izdelano v tehnologiji STILE
- navpični in vodoravni okvirji iz MDF plošče, prekriti s folijo in prebarvani z obstojnim lakom UV
- opcijsko za doplačilo navpični okvirji iz večslojno lepljenega lesa, obloženi s ploščami HDF in MDF
- pri modelu TURAN 8³⁾ panel iz vlago odporne HDF plošče debeline 3 mm, obojestransko nalepljen na steklo. Rob panela je vedno v barvi krila.
- polnila iz MDF plošče debeline 16 mm, rezkana in premazana z UV odpornim lakom
- opcijsko za doplačilo paneli za povečanje podboja ter venčni profil in pilastri str. 155-157
- možnost krajšanja krila v lastni režiji, podrobnosti na str. 153

ZAKLJUČEK

- krila in podboji barvani z vodnim lakom, utrjenim z UV tehnologijo, ki zagotavlja visoko odpornost na zahtevne pogoje uporabe

OKOVJE

- trije srebrni dvodelni tečaji z nastavitvijo v vodoravni ravnini v klasičnem krilu ali za doplačilo črni
- dve skriti nasadili (za doplačilo tretje) v potopnem krilu, barvani v srebrni barvi (opcijsko za doplačilo v črni, zlati ali beli barvi); nasadila so dobavljena in ocenjena skupaj s podbojem
- ključavnica na zapah v klasičnem krilu in magnetna (opcijsko na zapah) v potopnem krilu: za ključ, patentni vložek, ključavnica za jeziček ali z blokado v srebrni barvi (za doplačilo črna); opcijsko za doplačilo magnetna ključavnica v črni, zlati ali beli barvi

ZASTEKLITEV

- model TURAN 1 in TURAN 8 kaljeno mlečno ali prozorno steklo 4 mm ter za doplačilo lepljeno steklo VSG 221 mlečno ali črno varnostno, obojestransko gladko ali dekorativno kaljeno steklo 4 mm relief in point **NOVO** za TURAN 1 (steklo relief in point na eni strani gladko)
- model TURAN 7 na voljo enostransko z ogledalom. Druga stran – plošča lakirana UV. Sprednja stran – ogledalo na strani tečajev.
- model TURAN 8 stalna širina zasteklitve - 50 mm

DOPLAČILA

tovarniško prebojno vrtnanje za kljuke (t.i. deljene) naročene v kompletu s krilom

obrnjeno krilo

rekuperacijski odvod standardni ali mini, prezračevalni spodrez standardni ali mini (str. 153)

klasično in potopno krilo »100«

kovinske zaščite za tečaje v klasičnem krilu (barva: brušen nikelj, patina, krom sijaj, medenina sijaj, bela in črna)

menjava za tečaje, zapiralno ploščico in ključavnico v črni barvi za klasična krila

lepljeno steklo VSG 221 varnostno, obojestransko gladko (velja za TURAN 1 in TURAN 8) ali dekorativno steklo

padajoče tesnilo

zamenjava za magnetno ključavnico v črni, beli ali zlati barvi za potopna krila

menjava za tečaje in zapiralno ploščico v črni, beli ali zlati barvi za potopna krila

standard PL2112

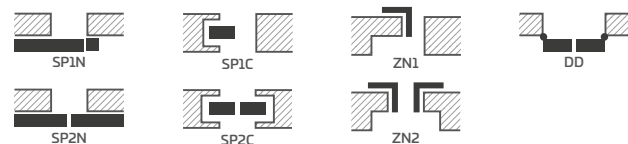
+15% na ceno krila pred doplačili

navpični okvirji iz lepljenega lesa

LAKIR UV



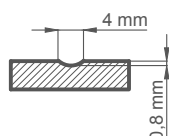
DOSTOPNE REŠITVE (str. 158-169)



DOSTOPNE ŠIRINE KRIL

60 70 80N²⁾ 80 90 100

REZKANJE



²⁾ samo za potopna krila



MILDA

LAKIRANA VRATNA KRILA KLASIČNA, POTOPNA IN OBRNJENA

Priporočni izdelek
za tekmovanje



2019



MILDA 4 s kljuko CUBE PREMIUM črna mat



MILDA 1



MILDA 2



MILDA 3



MILDA 4



MILDA 5

MILDA 2 s ključko CUBE PREMIUM črna mat



KONSTRUKCIJA

- klasično, revezno ali potopno krilo
- notranji okvir iz MDF, prekrit z dvema ploščama HDF
- opcijsko za doplačilo notranji leseni okvir (stranice in zgoraj, spodaj MDF) prekrit z dvema HDF ploščama
- stabilizacijsko polnilo »satovje« ali za doplačilo polnilo polna plošča
- opcijsko za doplačilo paneli za povečanje podboja ter venčni profil in pilastri str. 155-157
- možnost krajšanja krila v lastni režiji, podrobnosti na str. 153

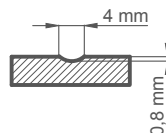
ZAKLUČEK

- krila in podboji barvani z vodnim lakom, utrjenim z UV tehnologijo, ki zagotavlja visoko odpornost na zahtevne pogoje uporabe
- rob krila izdelan v standardni ali potopni tehnologiji

OKOVJE

- trije čepasti tečaji privijačeni v klasično krilo, srebrni ali za doplačilo črni
- dve tečaji (za doplačilo tretji) skriti v potopnem krilu in dve tečaji (za doplačilo tretji) v reverznem krilu, pobarvani v srebrni barvi (opcijsko za doplačilo v črni, zlati ali beli barvi); tečaji so dobavljeni in ovrednoteni s podbojem
- ključavnica na zapah v klasičnem krilu in magnetna v potopnem krilu (opcijsko na zapah): na ključ, patentni vložek, za jeziček ali z blokado v srebrni barvi (za doplačilo črna); opcijsko za doplačilo magnetna ključavnica v črni, zlati ali beli barvi
- magnetna ključavnica v reverznem krilu: na ključ, patentni vložek, za jeziček ali z blokado v srebrni barvi; opcijsko za doplačilo v črni, zlati ali beli barvi

REZKANJE



DOPLAČILA

reverzno krilo

polnilo polna plošča

rekuperacijski odvod standardni ali mini, prezračevalni spodrez standardni ali mini (str. 153)

klasično in potopno krilo »100«

dodatna spodnja prečka (možnost krajšanja krila po lastni izbiri do največ 8 cm)

kovinske zaščite za tečaje v klasičnem krilu (barva: brušen nikelj, patina, krom sijaj, medenina sijaj, bela in črna)

menjava za tečaje, zapiralno ploščico in ključavnico v črni barvi za klasična krila

padajoče tesnilo

zamenjava za magnetno ključavnico v črni, beli ali zlati barvi za potopna in reverzna krila

menjava za tečaje in zapiralno ploščico v črni, beli ali zlati barvi za potopna krila

notranji leseni okvir (stranice in zgoraj, spodaj MDF)

standard PL2112

LAKIR UV



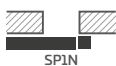
WHITE TITANIUM UV



CASHMERE TITANIUM UV

NOVO

DOSTOPNE REŠITVE (str. 158-169)



SP1N



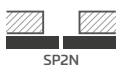
SP1C



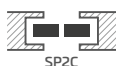
ZN1



DD



SP2N



SP2C



ZN2

DOSTOPNE ŠIRINE KRIL

60

70

80N²⁾

80

90

100

²⁾ samo za potopna in reverzna krila

³⁾ do razprodaje zalog



SYLENA

LAKIRANA VRATNA KRILA KLASIČNA, POTOPNA IN OBRNJENA



SYLENA 5 s kjiuko BELLA SLIM sijaj medenina



SYLENA 1



SYLENA 2



SYLENA 3



SYLENA 4



SYLENA 5



SYLENA 6



SYLENA 7



SYLENA 8

SYLENA 3 s kljuko BELLA SLIM črna mat



KONSTRUKCIJA

- klasično, revezno ali potopno krilo
- notranji okvir iz MDF, prekrit z dvema ploščama HDF
- opcijsko za doplačilo notranji leseni okvir (stranice in zgoraj, spodaj MDF) prekrit z dvema HDF ploščama
- stabilizacijsko polnilo »satovje« ali za doplačilo polnilo polna plošča
- opcijsko za doplačilo paneli za povečanje podboja ter venčni profil in pilastri str. 155-157
- možnost krajšanja krila v lastni režiji, podrobnosti na str. 153

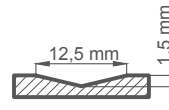
ZAKLUČEK

- krila in podboji barvani z vodnim lakom, utrjenim z UV tehnologijo, ki zagotavlja visoko odpornost na zahtevne pogoje uporabe
- rob krila izdelan v standardni ali potopni tehnologiji

OKOVJE

- trije čepasti tečaji privijačeni v klasično krilo, srebrni ali za doplačilo črni
- dve skriti tečaji (za doplačilo tretji) v potopnem krilu ter dva tečaja (za doplačilo tretji) v reveznem krilu pobarvana v srebrno barvo (opcijsko za doplačilo v črni, zlati ali beli barvi); tečaji so dobavljeni in ocenjeni skupaj s podbojem
- ključavnica na zapah v klasičnem krilu in magnetna v potopnem krilu (opcijsko na zapah): na ključ, patentni vložek, za jeziček ali z blokado v srebrni barvi (za doplačilo črna); opcijsko za doplačilo magnetna ključavnica v črni, zlati ali beli barvi
- magnetna ključavnica v reverznem krilu: na ključ, patentni vložek, za jeziček ali z blokado v srebrni barvi; opcijsko za doplačilo v črni, zlati ali beli barvi

REZKANJE



DOPLAČILA

reverzno krilo

polnilo polna plošča

rekuperacijski odvod standardni ali mini, prezračevalni spodrez standardni ali mini (str. 153)

klasično in potopno krilo »100«

dodatna spodnja prečka (možnost krajšanja krila po lastni izbiri do največ 8 cm)

kovinske zaščite za tečaje v klasičnem krilu (barva: brušen nikelj, patina, krom sijaj, medenina sijaj, bela in črna)

menjava za tečaje, zapiralno ploščico in ključavnico v črni barvi za klasična krila

padajoče tesnilo

zamenjava za magnetno ključavnico v črni, beli ali zlati barvi za potopna in reverzna krila

menjava za tečaje in zapiralno ploščico v črni, beli ali zlati barvi za potopna krila

notranji leseni okvir (stranice in zgoraj, spodaj MDF)

standard PL2112

LAKIR UV



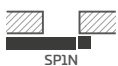
WHITE TITANIUM UV



CASHMERE TITANIUM UV

NOVO

DOSTOPNE REŠITVE (str. 158-169)



SP1N



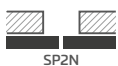
SP1C



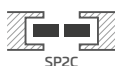
ZN1



DD



SP2N



SP2C



ZN2

DOSTOPNE ŠIRINE KRIL

60

70

80N²⁾

80

90

100

²⁾ samo za potopna in reverzna krila

³⁾ do razprodaje zalog



INTARZIJE

DEKORATIVNI VLOŽEK PORAVNAN Z POVRŠINO FOLIJE




ALTAMURA 1 v dekorju BLACK ST CPL, z intarzijo LUX 614, s kljuko QUANTA FIT črna mat



NOVO


INTARZIJA LUX RDEČA, MODRA in OLIVNA



intarzija LUX 617



intarzija LUX 618



intarzija LUX 619




intarzija LUX 620



intarzija LUX 621



intarzija LUX 703




intarzija LUX 704



intarzija LUX 712



intarzija LUX 713



intarzija LUX 807



intarzija LUX 814



intarzija LUX 816

Podboj in krilo ANTHRACITEST CPL

INTARZIJE so nameščene na obeh straneh krila in poravnane z njegovo površino.

Širina intarzije je 8 mm ali 50 mm.

Intarzije v rdeči, modri in olivni barvi so na voljo v vseh kombinacijah, tako kot črne, jeklene, zlate, hrastove ali bakrene intarzije.

Razpoložljive barve INTARZIJE LUX:

brušeno jeklo LUX 100, črna LUX 200, hrast (v skladu z OAK CLASSIC CPL 0,2 in 0,7) LUX 300, brušeno zlato LUX 400, brušen baker LUX 500, rdeča LUX 600, modra LUX 700, olivna LUX 800

Predstavljene INTARZIJE je mogoče opcijsko uporabiti za doplačilo v spodnjih modelih, ki so na voljo v standardu PL in PL2112 (če so na voljo):

- UNO PREMIUM folija
- ALTAMURA 1
- FORTECA RC2 in RC3
- HERSE SET EKO 30 dB
- HERSE SET 32 dB
- HERSE SET AKUSTIC 39 dB
- LEDA EI30 in EI60



INTARZIJE

DEKORATIVNI VLOŽEK PORAVNAN Z POVRŠINO FOLIJE

INTARZIJA LUX ČRNA



intarzija LUX 217



intarzija LUX 218



intarzija LUX 219



intarzija LUX 220



intarzija LUX 221



intarzija LUX 203



intarzija LUX 204



intarzija LUX 212



intarzija LUX 213



intarzija LUX 207



intarzija LUX 214



intarzija LUX 216

Podboj BLACK ST CPL krilo OAK CLASSIC CPL

INTARZIJE so nameščene na obeh straneh krila in poravnane z njegovo površino. Širina intarzije je 8 mm ali 50 mm.

Razpoložljive barve INTARZIJE LUX:
brušeno jeklo LUX 100, črna LUX 200, hrast (v skladu z OAK CLASSIC CPL 0,2 in 0,7) LUX 300,
brušeno zlato LUX 400, brušen baker LUX 500,
rdeča LUX 600, modra LUX 700, olivna LUX 800

Predstavljene INTARZIJE je mogoče opcijsko uporabiti za doplačilo v spodnjih modelih, ki so na voljo v standardu PL in PL2112 (če so na voljo):

- UNO PREMIUM folija
- ALTAMURA 1
- FORTECA RC2 in RC3
- HERSE SET EKO 30 dB
- HERSE SET 32 dB
- HERSE SET AKUSTIC 39 dB
- LEDA EI30 in EI60

INTARZIJA LUX OAK



intarzija LUX 317



intarzija LUX 318



intarzija LUX 319



intarzija LUX 320



intarzija LUX 321



intarzija LUX 303



intarzija LUX 304



intarzija LUX 312



intarzija LUX 313



intarzija LUX 307



intarzija LUX 314



intarzija LUX 316

Podboj OAK CLASSIC CPL 0,2 krtilo WHITEST CPL

INTARZIJE so nameščene na obeh straneh krila in poravnane z njegovo površino. Širina intarzije je 8 mm ali 50 mm.

Razpoložljive barve INTARZIJE LUX:
 brušeno jeklo **LUX 100**, črna **LUX 200**, hrast (v skladu z OAK CLASSIC CPL 0,2 in 0,7) **LUX 300**,
 brušeno zlato **LUX 400**, brušen baker **LUX 500**,
 rdeča **LUX 600**, modra **LUX 700**, olivna **LUX 800**

Predstavljene INTARZIJE je mogoče opcijsko uporabiti za doplačilo v spodnjih modelih, ki so na voljo v standardu PL in PL2112 (če so na voljo):

- UNO PREMIUM folija
- ALTAMURA 1
- FORTECA RC2 in RC3
- HERSE SET EKO 30 dB
- HERSE SET 32 dB
- HERSE SET AKUSTIC 39 dB
- LEDA EI30 in EI60



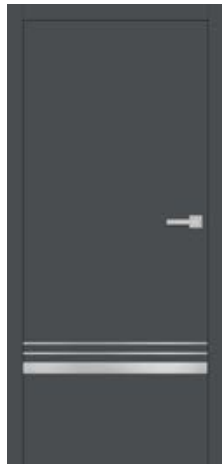
INTARZIJE

DEKORATIVNI VLOŽEK PORAVNAN Z POVRŠINO FOLIJE

INTARZIJA LUX BRUŠENO JEKLO



intarzija LUX 117



intarzija LUX 118




intarzija LUX 119



intarzija LUX 120



intarzija LUX 121



intarzija LUX 103




intarzija LUX 104



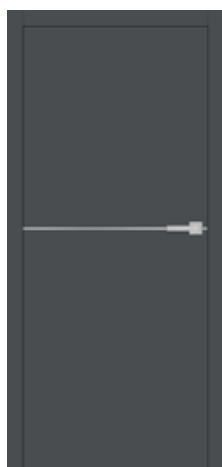
intarzija LUX 112



intarzija LUX 113



intarzija LUX 107



intarzija LUX 114



intarzija LUX 116

Podboji in krilo ANTHRACITE ST CPL

INTARZIJE so nameščene na obeh straneh krila in poravnane z njegovo površino. Širina intarzije je 8 mm ali 50 mm.

Razpoložljive barve INTARZIJE LUX:
brušeno jeklo LUX 100, črna LUX 200, hrast (v skladu z OAK CLASSIC CPL 0,2 in 0,7) LUX 300,
brušeno zlato LUX 400, brušen baker LUX 500,
rdeča LUX 600, modra LUX 700, olivna LUX 800

Predstavljene INTARZIJE je mogoče opcijsko uporabiti za doplačilo v spodnjih modelih, ki so na voljo v standardu PL in PL2112 (če so na voljo):

- UNO PREMIUM folija
- ALTAMURA 1
- FORTECA RC2 in RC3
- HERSE SET EKO 30 dB
- HERSE SET 32 dB
- HERSE SET AKUSTIC 39 dB
- LEDA EI30 in EI60

INTARZIJA LUX BRUŠEN BAKER



intarzija LUX 517



intarzija LUX 518



intarzija LUX 519



intarzija LUX 520



intarzija LUX 521



intarzija LUX 503



intarzija LUX 504



intarzija LUX 512



intarzija LUX 513



intarzija LUX 507



intarzija LUX 514



intarzija LUX 516

Podboj in krnilo SAGE ST CPL

INTARZIJE so nameščene na obeh straneh krila in poravnane z njegovo površino. Širina intarzije je 8 mm ali 50 mm.

Razpoložljive barve INTARZIJE LUX:
 brušeno jeklo **LUX 100**, črna **LUX 200**, hrast (v skladu z OAK CLASSIC CPL 0,2 in 0,7) **LUX 300**,
 brušeno zlato **LUX 400**, brušen baker **LUX 500**,
 rdeča **LUX 600**, modra **LUX 700**, olivna **LUX 800**

Predstavljene INTARZIJE je mogoče opcijsko uporabiti za doplačilo v spodnjih modelih, ki so na voljo v standardu PL in PL2112 (če so na voljo):


- UNO PREMIUM folija
- ALTAMURA 1
- FORTECA RC2 in RC3
- HERSE SET EKO 30 dB
- HERSE SET 32 dB
- HERSE SET AKUSTIC 39 dB
- LEDA EI30 in EI60




INTARZIJE

DEKORATIVNI VLOŽEK PORAVNAN Z POVRŠINO FOLIJE

INTARZIJA LUX BRUŠENO ZLATO




intarzija LUX 417



intarzija LUX 418




intarzija LUX 419




intarzija LUX 420




intarzija LUX 421



intarzija LUX 403




intarzija LUX 404



intarzija LUX 412




intarzija LUX 413



intarzija LUX 407



intarzija LUX 414



intarzija LUX 416

Podboj in krilo BLACK ST CPL

INTARZIJE so nameščene na obeh straneh krila in poravnane z njegovo površino. Širina intarzije je 8 mm ali 50 mm.

Razpoložljive barve INTARZIJE LUX:
brušeno jeklo LUX 100, črna LUX 200, hrast (v skladu z OAK CLASSIC CPL 0,2 in 0,7) LUX 300,
brušeno zlato LUX 400, brušen baker LUX 500,
rdeča LUX 600, modra LUX 700, olivna LUX 800

Predstavljene INTARZIJE je mogoče opcijsko uporabiti za doplačilo v spodnjih modelih, ki so na voljo v standardu PL in PL2112 (če so na voljo):

- UNO PREMIUM folija
- ALTAMURA 1
- FORTECA RC2 in RC3
- HERSE SET EKO 30 dB
- HERSE SET 32 dB
- HERSE SET AKUSTIC 39 dB
- LEDA EI30 in EI60

INTARZIJE

DEKORATIVNI VLOŽEK PORAVNAN Z POVRŠINO FOLIJE



ALTAMURA 1 v dekorju BLACK ST CPL, z intarzijo LUX 421, s kljuko BELLA SLIM kvadrat medenina saten



BALDUR

NOTRANJA VRATNA KRILA KLASIČNA, POTOPNA IN OBRNJENA

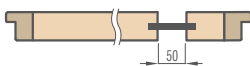


BALDUR 1 v dekorju NATUR OAK PREMIUM, z podbojem v dekorju BLACK ST CPL, s kljuko QUBIK črna mat

BALDUR 1 v dekorju OAK RETRO CPL, z podbojem v dekorju BLACK ST CPL, s kljuko CUBE PREMIUM črna mat



BALDUR 1

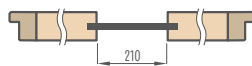


Kaljeno mlečno steklo 8 mm ali za doplačilo steklo VSG/ESG 441 mlečna ali črna steklena plošča.

BALDUR 3 v dekorju OAK ST CPL, z podbojem v dekorju BLACK ST CPL, s kljuko CUBE PREMIUM črna mat



BALDUR 3



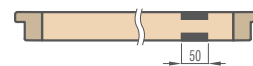
Kaljeno mlečno steklo 8 mm ali za doplačilo steklo VSG/ESG 441 mlečna ali črna steklena plošča.

NOVO

BALDUR 9 v dekorju OAK CLASSIC CPL, z podbojem v dekorju BLACK ST CPL, s kljuko CUBE PREMIUM črna mat



BALDUR 9



Črno lacobel steklo 4 mm, dvostransko lepljeno v krilo in poravnano z njegovo površino.

KONSTRUKCIJA

- klasično, revezno ali potopno krilo
- notranji okvir iz MDF, prekrit z dvema ploščama HDF
- opcijsko za doplačilo notranji leseni okvir (stranice in zgoraj, spodaj MDF) prekrit z dvema HDF ploščama
- stabilizacijsko polnilo »satovje« ali za doplačilo polnilo polna plošča
- opcijsko za doplačilo paneli za povečanje podboja ter venčni profil in pilastri str. 155-157

ZAKLJUČEK

- HDF plošča prekrita z dekorjem PREMIUM ali CPL
- rob krila izdelan v klasični standardni ali potopni tehnologiji v laminatih CPL 0,2, oblepljen z ABS robnim trakom in le v barvi krila ali za doplačilo s standardnim črnim robnim trakom
- obrnjeno krilo je na voljo samo z robom STANDARD in v dekorjih PREMIUM in ST CPL
- rob krila je oblepljen z robnim trakom v barvi površine ali opcijsko v gladki črni barvi (v dekorju NATUR OAK TRANSVERSE PREMIUM je rob črn s prečno strukturo). Rob v črnih barvah je delno obrobljen (dva navpična in zgornji) ter ob steklu.
- krilo BALDUR 1 klasično in potopno samo za dekor WHITE ST CPL je opcijsko izdelano v tehnologiji soft (brez vidnih vzdolžnih robnih spojev folija), ki zahteva uporabo polne plošče za doplačilo. Tehnologija soft ni na voljo v standardu PL2112.
- v drsnih sistemih ima BALDUR 1 v spodnjem delu viden profil višine 17 mm v aluminijasti ali črni barvi

OKOVJE

- trije čepasti tečaji privijačeni v klasično krilo, srebrni ali za doplačilo črni
- dve skriti nasadili (za doplačilo tretje) v potopnem krilu ter dve nasadili (za doplačilo tretje) v obrnjenem krilu, barvani v srebrni barvi (opcijsko za doplačilo v črni, zlati ali beli); nasadila so dobavljena in ocenjena skupaj s podbojem
- ključavnica na zapah v klasičnem krilu in magnetna v potopnem krilu (opcijsko na zapah): na ključ, patentni vložek, ključavnica za jeziček ali z blokado v srebrni barvi (za doplačilo črna); opcijsko za doplačilo magnetna ključavnica v črni, zlati ali beli barvi
- magnetna ključavnica v reverznejem krilu na ključ, patentni vložek, ključavnica za jeziček ali z blokado v srebrni barvi; opcijsko za doplačilo v črni, zlati ali beli barvi

ZASTEKLITEV

- BALDUR 1, 3 kaljeno mlečno steklo 8 mm ali za doplačilo lepljeno in kaljeno steklo VSG/ESG 441 varnostno, mlečna ali črna steklena plošča, obojestransko gladka
- BALDUR 9 **NOVO** steklo 4 mm črno, dvostransko poravnano z površino krila
- vizualna širina stekla: BALDUR 1 in 9 – 50 mm, BALDUR 3 – 210 mm

DOPLAČILA

obrnjeno krilo (ni na voljo v CPL 0,2 in za BALDUR 1 z robom SOFT)

polnilo polna plošča

rekuperacijski odvod standardni ali mini, prezračevalni spodrez standardni ali mini (str. 153)

klasično in potopno krilo »100«

steklo VSG/ESG 441 mlečna ali črna steklena plošča

kovinski pokrovi za nasadila v klasičnem krilu (brušen nikelj, patina, krom sijaj, medenina sijaj, bela in črna)

menjava za tečaje, zapiralno ploščico in ključavnico v črni barvi za klasična krila

zaključna obdelava roba krila črna

zamenjava za magnetno ključavnico v črni, beli ali zlati barvi za potopna in obrnjena krila

menjava za tečaje in zapiralno ploščico v črni, beli ali zlati barvi za potopna krila

notranji leseni okvir (stranice in zgoraj, spodaj MDF)

standard PL2112

+ 15 % na ceno krila pred doplačili

DOSTOPNE ŠIRINE KRIL **NOVO**



DOSTOPNE REŠITVE ³⁾ (str. 158-169)



VRSTE ROBNIH ZAKLJUČKOV




ZAKLJUČNA OBDELAVA ROBA KRILA ČRNA GLADKA



ZAKLJUČNA OBDELAVA ROBA KRILA ČRNA PREČNA

PREZRAČEVALNI SPODREZ



¹⁾ gladka bela folija, ki posnema lakirano površino

²⁾ posebna prevleka **AntiFinger** zmanjšuje umazanijo in sledi prstnih odtisov

³⁾ model BALDUR 3 ni na voljo v drsnih sistemih in pri DVOKRILNA VRATA

⁴⁾ samo različica SOFT za BALDUR 1 klasično in potopno v dekorju WHITE ST CPL in na voljo samo z doplačilom s polnilom polna plošča (opcija SOFT ni na voljo v standardu PL2112)

⁵⁾ v kompletu je podboj izdelan v dekorju NATUR OAK PREMIUM

⁶⁾ samo za POTOPNA krila in reverzibilna krila

⁷⁾ samo BALDUR 1 in BALDUR 9 potopno in reverzibilno, ni na voljo z robom SOFT

⁸⁾ do razprodaje zalog



UNO PREMIUM

NOTRANJA VRATNA KRILA KLASIČNA, POTOPNA IN OBRNJENA



UNO PREMIUM v dekorju OAK PREMIUM, s PODBOJEM v dekorju BLACK ST CPL, s kljuko CUBE PREMIUM črna mat

UNO PREMIUM v dekorju NATUR OAK TRANSVERSE PREMIUM, s kljuko CUBE črna mat



UNO PREMIUM v dekorju GRAPHITE ASH PREMIUM, s kljuko CUBE črna mat



UNO PREMIUM v dekorju WALNUT CLASSIC PREMIUM, s kljuko CUBE črna mat



UNO PREMIUM v dekorju WHITE PREMIUM, s kljuko BELLA SLIM črna mat



KONSTRUKCIJA

- klasično, revezno ali potopno krilo
- notranji okvir iz MDF, prekrit z dvema ploščama HDF
- opcijsko za doplačilo notranji leseni okvir (stranice in zgoraj, spodaj MDF) prekrit z dvema HDF ploščama
- stabilizacijsko polnilo »satovje«
- za doplačilo polnilo polna plošča
- opcijsko za doplačilo paneli za povečanje podboja ter venčni profil in pilastri str. 155-157
- možnost krajšanja krila v lastni režiji, podrobnosti na str. 153

ZAKLJUČEK

- HDF plošča prekrita s premium folijo
- rob krila izdelan v klasični ali potopni tehnologiji
- rob je oblepljen z robnim trakom v barvi površine krila ali opcijsko v črni gladki barvi (v dekorju NATUR OAK TRANSVERSE PREMIUM je rob črn s prečno strukturo)
- vložki (intarzija) barva: brušeno jelko, črna, brušeno zlato ter OAK CLASSIC CPL širine 8 mm ali 50 mm poravnani s površino krila, na voljo na obeh straneh krila, str. 100-107

OKOVJE

- trije čepasti tečaji privijačeni v klasično krilo, srebrni ali za doplačilo črni
- dve skriti nasadili (za doplačilo tretje) v potopnem krilu ter dve nasadili (za doplačilo tretje) v obrnjenem krilu, barvani v srebrni barvi (opcijsko za doplačilo v črni, zlati ali beli); nasadila so dobavljena in ocenjena skupaj s podbojem
- ključavnica na zapah v klasičnem krilu in magnetna v potopnem krilu (opcijsko na zapah): na ključ, patentni vložek, ključavnica za jeziček ali z blokado v srebrni barvi (za doplačilo črna); opcijsko za doplačilo magnetna ključavnica v črni, zlati ali beli barvi
- magnetna ključavnica v reverznem krilu na ključ, patentni vložek, ključavnica za jeziček ali z blokado v srebrni barvi; opcijsko za doplačilo v črni, zlati ali beli barvi

DOPLAČILA

reverzno krilo

polnilo polna plošča

ojačitev za samozapiralo

ročno samozapiralo (srebrno, črno, belo, rjavo)

oddatna spodnja prečka (možnost krajšanja po želji do maks. 8 cm)

kovinski okrogli in kvadratni tulci (4 kosi) zaključek: brušen nikelj, patina, bele in črne

plastični lesu podobni tulci (4 kos.)

rekuperacijski odvod standardni ali mini, prezračevalni spodrez standardni ali mini (str. 153) ali prezračevalna rešetka

klasično in potopno krilo »100«

klasično in potopno krilo »110«

padajoče tesnilo

kovinski pokrovi za tečaje v klasičnem krilu (brušen nikelj, patina, sijaj krom, sijaj medenina, bela in črna)

menjava za tečaje, zapiralno ploščico in ključavnico v črni barvi za klasična krila

okroglo okence iz nerjavečega jekla: poliran »krom« ali brušena »saten«, ter črna mat; steklo decormat mlečno, prozorno steklo, premer okenca: notranji 235 mm, zunanji 350 mm)

zaključna obdelava roba krila črna

menjava za magnetno ključavnico v črni, beli ali zlati barvi za potopna krila in reverzibilna krila

menjava za tečaje in zapiralno ploščico v črni, beli ali zlati barvi za potopna krila

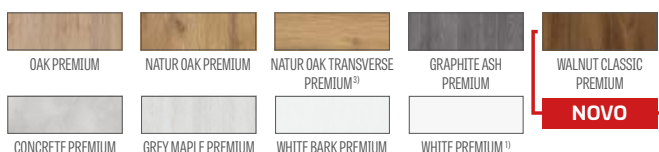
notranji leseni okvir (stranice in zgoraj, spodaj MDF)

intarzija LUX; različice na izbiro str. 100-107

standard PL2112

+ 15 % na ceno krila pred doplačili

PREMIUM

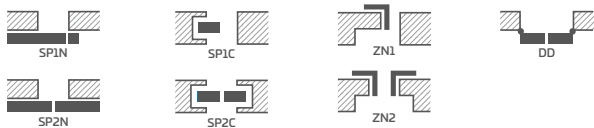


DOSTOPNE ŠIRINE KRIL

NOVO



DOSTOPNE REŠITVE (str. 158-169)



VRSTE ROBNIH ZAKLJUČKOV

POTOPNA
STANDARD



ZAKLJUČNA OBDELAVA
ROBA krila ČRNA GLADKA
(za doplačilo)



ZAKLJUČEK ROBA KRILA
ČRNA PREČNA
(za doplačilo)



¹⁾ bela gladka folija, ki posnema lakirano površino

³⁾ v kompletu je podboj izdelan v dekorju NATUR OAK PREMIUM

⁴⁾ samo za potopna in reverzna krila

⁵⁾ do razprodaje zalog



ALTAMURA

NOTRANJA VRATNA KRILA KLASIČNA, POTOPNA IN OBRNJENA



ALTAMURA 1 v dekorju RETRO CPL, s kljuko QUANTA FIT črna mat, z okencem črna mat



ALTAMURA 1



ALTAMURA 2



ALTAMURA 3



ALTAMURA 4



srednja plošča



ALTAMURA 5



ALTAMURA 6



ALTAMURA 7



ALTAMURA 8



panel rešetka



spodnja plošča

KONSTRUKCIJA

- klasično, revezno ali potopno krilo
- notranji okvir iz MDF, prekrit z dvema ploščama HDF
- opcijsko za doplačilo notranji leseni okvir (stranice in zgoraj, spodaj MDF) prekrit z dvema HDF ploščama
- stabilizacijsko polnilo »satovje« ali za doplačilo polnilo polna plošča
- opcijsko za doplačilo paneli za povečanje podboja ter venčni profil in pilastri str. 155-157
- možnost krajšanja krila v lastni režiji, podrobnosti na str. 153

ZAKLJUČEK

- HDF plošča prekrita z dekorjem
- rob krila izdelan v tehnologiji STANDARD
- laminati CPL 0,2 in 0,7 so na voljo izključno pri robu STANDARD, ki je oblepljen z ABS robnim trakom samo v barvi krila ali za doplačilo s standardnim črnim robnim trakom
- rob (zaključek standardni ali potopni) je oblepljen z robnim trakom v barvi površine ali opcijsko v črni gladki barvi (v dekorju NATUR OAK TRANSVERSE PREMIUM črn rob s prečno strukturo)
- za ALTAMURA 1 so za doplačilo na voljo dvostranski vložki (intarzija), navedeni na str. 100-107

OKOVJE

- trije čepasti tečaji privijačeni v klasično krilo, srebrni ali za doplačilo črni
- dve skriti nasadili (za doplačilo tretje) v potopnem krilu ter dve nasadili v reverznem krilu (za doplačilo tretje), barvani v srebrni barvi (opcijsko za doplačilo v črni, zlati ali beli barvi); nasadila so dobavljena in ocenjena skupaj s podbojem
- ključavnica na zapah v klasičnem krilu in magnetna v potopnem krilu (opcijsko na zapah): na ključ, patentni vložek, ključavnica za jeziček ali z blokado v srebrni barvi (za doplačilo črna); opcijsko za doplačilo magnetna ključavnica v črni, zlati ali beli barvi
- magnetna ključavnica v reverznem krilu na ključ, patentni vložek, ključavnica za jeziček ali z blokado v srebrni barvi; opcijsko za doplačilo v črni, zlati ali beli barvi

ZASTEKLITEV

- v standardu kaljeno steklo decormat – mlečno, prozorno ali za doplačilo VSG 221 mlečno varno, obojestransko gladko
- možnost spremembe strani zasteklitve na REWERS (AWERS standardna zasteklitve), str. 154

DOPLAČILA

reverzno krilo (ni na voljo v CPL 0,2 in 0,7)

polnilo polna plošča

ojačitev za samozapiralo

ročno samozapiralo (srebrno, črno, belo, rjavo)

odatna spodnja prečka (možnost krajšanja po želji do max 8 cm)

rekuperacijski odvod standardni ali mini, prezračevalni spodrez standardni ali mini (str. 153) ali prezračevalna rešetka

kovinski okrogli in kvadratni tulci (4 kosi), zaključek brušen nikelj, patina, bel in črni

plastični tulec

klasično in potopno krilo »100« klasično in potopno krilo »110«

lepljeno steklo VSG 221 mlečna steklena plošča

padajoče tesnilo

kovinske zaščite za nasadila v klasičnem krilu (brušen nikelj, patina, krom sijaj, medenina sijaj, bela in črna)

menjava za tečaje, zapiralno ploščico in ključavnico v črni barvi za klasična krila

pri modelu ALTAMURA 1 je na voljo okroglo okno iz nerjavečega jekla: poliran krom ali brušena satina ter črna mat; steklo decormat mlečno, prozorno steklo, premer okna: notranji 235 mm, zunanji 350 mm)

plošča iz nerjavečega jekla (obojestransko nameščena samo pri standardnih preklonih krilih) viš. 300 mm

– spodnji ALTAMURA 1, 3, 4, 6, 8

– srednji ALTAMURA 1, 4

– spodnji z prezračevanjem ALTAMURA 1, 3, 4, 6, 8

zaključna obdelava roba krila črna

menjava za magnetno ključavnico v črni, bel ali zlati barvi za potopna krila in reverzibilna krila

menjava za tečaje in zapiralno ploščico v črni, bel ali zlati barvi za potopna krila

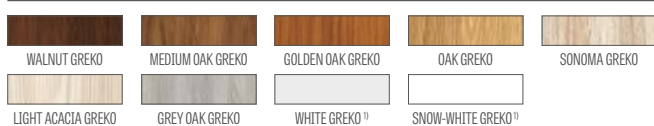
notranji leseni okvir (stranice in zgoraj, spodaj MDF)

pri modelu ALTAMURA 1 intarzija LUX; različice na izbiro str. 100-107

standard PL2112

+ 15 % na ceno krila pred doplačili


GREKO



CPL



PREMIUM



DOSTOPNE ŠIRINE KRIL

NOVO



DOSTOPNE REŠITVE

(str. 158-169)



VRSTE ROBNIH ZAKLJUČKOV



OKVIR OB STEKLU



¹⁾ bel dekor gladek, ki imitira lakirano površino

³⁾ posebna prevleka **AntiFinger**, ki zmanjšuje umazanijo in sledi prstnih odtisov

⁴⁾ v kompletu je podboj izdelan v dekorju NATUR OAK PREMIUM

⁵⁾ samo za potopna in reverzna krila

⁶⁾ samo ALTAMURA 1 potopna in reverzna

⁷⁾ do razprodaje zalog



ANSEDONIA

NOTRANJA VRATNA KRILA KLASIČNA, POTOPNA IN OBRNJENA



ANSEDONIA 4 v dekorju GREY OAK ST CPL, s kljuko TOPAZ inox



ANSEDONIA 1



ANSEDONIA 2



ANSEDONIA 3



ANSEDONIA 4



ANSEDONIA 5



ANSEDONIA 6



ANSEDONIA 7



ANSEDONIA 8



ANSEDONIA 9



ANSEDONIA 10



ANSEDONIA 11



ANSEDONIA 12

KONSTRUKCIJA

- klasično, revezno ali potopno krilo
- notranji okvir iz MDF, prekrit z dvema ploščama HDF
- opcijsko za doplačilo notranji leseni okvir (stranice in zgoraj, spodaj MDF) prekrit z dvema HDF ploščama
- stabilizacijsko polnilo »satovje« ali za doplačilo polnilo polna plošča
- opcijsko za doplačilo paneli za povečanje podboja ter venčni profil in pilastri str. 155-157
- možnost krajšanja krila v lastni režiji, podrobnosti na str. 153

ZAKLJUČEK

- HDF plošča prekrita z dekorjem
- rob krila izdelan v tehnologiji STANDARD.
- laminati CPL 0,2 in 0,7 so na voljo izključno pri robu STANDARD, ki je oblepljen z ABS robnim trakom samo v barvi krila ali za doplačilo s standardnim črnim robnim trakom
- rob (zaključek standardni ali potopni) je oblepljen z robnim trakom v barvi površine ali opcijsko v črni gladki barvi (v dekorju NATUR OAK TRANSVERSE PREMIUM črn rob s prečno strukturo)

OKOVJE

- trije čepasti tečaji privijačeni v klasično krilo, srebrni ali za doplačilo črni
- dve skriti nasadili (za doplačilo tretje) v potopnem krilu ter dve nasadili v reverznem krilu (za doplačilo tretje), barvani v srebrni barvi (opcijsko za doplačilo v črni, zlati ali beli barvi); nasadila so dobavljena in ocenjena skupaj s podbojem
- ključavnica na zapah v klasičnem krilu in magnetna v potopnem krilu (opcijsko na zapah); na ključ, patentni vložek, ključavnica za jeziček ali z blokado v srebrni barvi (za doplačilo črna); opcijsko za doplačilo magnetna ključavnica v črni, zlati ali beli barvi
- magnetna ključavnica v reverznem krilu na ključ, patentni vložek, ključavnica za jeziček ali z blokado v srebrni barvi; opcijsko za doplačilo v črni, zlati ali beli barvi

ZASTEKLITEV

- v standardu kaljeno steklo **decormat** – mlečno, prozorno ali za doplačilo VSG 221 mlečno varno, obojestransko gladko
- možnost spremembe strani zasteklitve na REWERS (AWERS standardna zasteklitve), str. 154

DOPLAČILA

reverzno krilo

(ni na voljo v CPL 0,2 in 0,7)

polnilo polna plošča

ojačitev za samozapiralo

ročno samozapiralo (srebrno, črno, belo, rjavo)

odatna spodnja prečka (možnost krajšanja po želji do max 8 cm)

rekuperacijski odvod standardni ali mini, prezračevalni spodrez standardni ali mini (str. 153) ali prezračevalna rešetka

plastični tulec

kovinski okrogli in kvadratni tulci (4 kosi), zaključek brušen nikelj, patina, beli in črni

klasično in potopno krilo »100«

lepljeno steklo VSG 221 mlečna steklena plošča, obojestransko gladka

padajoče tesnilo

kovinske zaščite za nasadila v klasičnem krilu (brušen nikelj, patina, krom sijaj, medenina sijaj, bela in črna)

menjava za tečaje, zapiralno ploščico in ključavnico v črni barvi za klasična krila

zaključna obdelava roba krila črna

zamenjava za magnetno ključavnico v črni, beli ali zlati barvi za potopna in obrnjena krila

menjava za tečaje in zapiralno ploščico v črni, beli ali zlati barvi za potopna krila

notranji leseni okvir (stranice in zgoraj, spodaj MDF)

standard PL2112

+ 15 % na ceno krila pred doplačili


DOSTOPNE ŠIRINE KRIL NOVO




GREKO



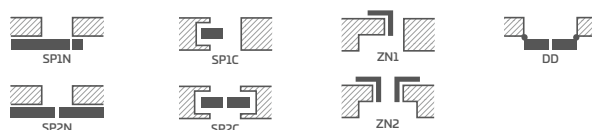
CPL



PREMIUM



DOSTOPNE REŠITVE (str. 158-169)



VRSTE ROBNIH ZAKLJUČKOV



OKVIR OB STEKLU



¹⁾ bel dekor gladek, ki imitira lakirano površino

³⁾ posebna prevleka **AntiFinger**, ki zmanjšuje umazanijo in sledi prstnih odtisov

⁴⁾ v kompletu je podboj izdelan v dekorju NATUR OAK PREMIUM

⁵⁾ samo za potopna in reverzna krila

⁶⁾ do razprodaje zalog



LORIENT

NOTRANJA VRATNA KRILA KLASIČNA, POTOPNA IN OBRNJENA



LORIENT 1 v dekorju ANTHRACITE ST CPL, s kljuko TOPAZ inox



LORIENT 1



LORIENT 2



LORIENT 3



LORIENT 4



LORIENT 5



LORIENT 6



LORIENT 7



LORIENT 8



LORIENT 9



LORIENT 10



LORIENT 11



LORIENT 12

KONSTRUKCIJA

- klasično, revezno ali potopno krilo
- notranji okvir iz MDF, prekrit z dvema ploščama HDF
- opcijsko za doplačilo notranji leseni okvir (stranice in zgoraj, spodaj MDF) prekrit z dvema HDF ploščama
- stabilizacijsko polnilo »satovje« ali za doplačilo polnilo polna plošča
- opcijsko za doplačilo paneli za povečanje podboja ter venčni profil in pilastri str. 155-157
- možnost krajšanja krila v lastni režiji, podrobnosti na str. 153

ZAKLJUČEK

- HDF plošča prekrita z dekorjem
- rob krila izdelan v tehnologiji STANDARD.
- rob (zaključek standardni ali potopni) je oblepljen z robnim trakom v barvi površine ali opcijsko v črni gladki barvi (v dekorju NATUR OAK TRANSVERSE PREMIUM črn rob s prečno strukturo)

OKOVJE

- trije čepasti tečaji privijačeni in klasično krilo, srebrni ali za doplačilo črni
- dve skriti nasadili (za doplačilo tretje) v potopnem krilu ter dve nasadili v reverznom krilu (za doplačilo tretje), barvani v srebrni barvi (opcijsko za doplačilo v črni, zlati ali beli barvi); nasadila so dobavljena in ocenjena skupaj s podbojem
- ključavnica na zapah v klasičnem krilu in magnetna v potopnem krilu (opcijsko na zapah): na ključ, patentni vložek, ključavnica za jeziček ali z blokado v srebrni barvi (za doplačilo črna); opcijsko za doplačilo magnetna ključavnica v črni, zlati ali beli barvi
- magnetna ključavnica v reverznom krilu na ključ, patentni vložek, ključavnica za jeziček ali z blokado v srebrni barvi; opcijsko za doplačilo v črni, zlati ali beli barvi

ZASTEKLITEV

- v standardu kaljeno steklo **decormat – mlečno**, prozorno ali za doplačilo VSG 221 mlečno varno, obojestransko gladko
- možnost spremembe strani zasteklitve na REWERS (AWERS standardna zasteklitve), str. 154

DOPLAČILA

reverzno krilo

polnilo polna plošča

ojačitev za samozapiralo

ročno samozapiralo (srebrno, črno, belo, rjavo)

odatna spodnja prečka (možnost krajšanja po želji do max 8 cm)

rekuperacijski odvod standardni ali mini, prezračevalni spodrez standardni ali mini (str. 153) ali prezračevalna rešetka

plastični tulec

kovinski okrogli in kvadratni tulci (4 kosi), zaključek brušen nikelj, patina, beli in črni

klasično in potopno krilo »100«

lepljeno steklo VSG 221 mlečna steklena plošča, obojestransko gladka

padajoče tesnilo

kovinske zaščite za nasadila in klasičnem krilu (brušen nikelj, patina, krom sijaj, medenina sijaj, bela in črna)

menjava za tečaje, zapiralno ploščico in ključavnico v črni barvi za klasična krila

zaključna obdelava roba krila črna

zamenjava za magnetno ključavnico v črni, beli ali zlati barvi za potopna in obrnjena krila

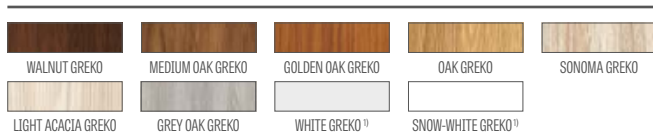
menjava za tečaje in zapiralno ploščico v črni, beli ali zlati barvi za potopna krila

notranji leseni okvir (stranice in zgoraj, spodaj MDF)


standard PL2112

+ 15 % na ceno krila pred doplačili


GREKO



CPL



PREMIUM



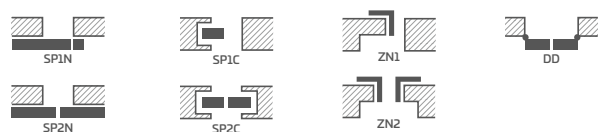
DOSTOPNE ŠIRINE KRIL

NOVO



DOSTOPNE REŠITVE

(str. 158-169)



VRSTE ROBNIH ZAKLJUČKOV



OKVIR OB STEKLU



¹⁾ bel dekor gladek, ki imitira lakirano površino

³⁾ posebna prevleka **AntiFinger** zmanjšuje umazanijo in sledi prstnih odtisov

⁴⁾ v kompletu je podboj izdelan v dekorju NATUR OAK PREMIUM

⁵⁾ samo za potopna in reverzna krila

⁶⁾ do razprodaje zaloga



MENTON

NOTRANJA VRATNA KRILA KLASIČNA, POTOPNA IN OBRNJENA



MENTON 1 v dekorju WALNUT CLASSIC CPL, s kljuko TOPAZ inox



MENTON 1



MENTON 2



MENTON 3



MENTON 4



MENTON 5



MENTON 6



MENTON 7



MENTON 8



MENTON 9



MENTON 10



MENTON 11



MENTON 12

KONSTRUKCIJA

- klasično, revezno ali potopno krilo
- notranji okvir iz MDF, prekrit z dvema ploščama HDF
- opcijsko za doplačilo notranji leseni okvir (stranice in zgoraj, spodaj MDF) prekrit z dvema HDF ploščama
- stabilizacijsko polnilo »satovje« ali za doplačilo polnilo polna plošča
- opcijsko za doplačilo paneli za povečanje podboja ter venčni profil in pilastri str. 155-157
- možnost krajšanja krila v lastni režiji, podrobnosti na str. 153

ZAKLJUČEK

- rob krila izdelan v tehnologiji STANDARD.
- laminati CPL 0,2 in 0,7 so na voljo izključno pri robu STANDARD, ki je oblepljen z ABS robnim trakom samo v barvi krila ali za doplačilo s standardnim črnim robnim trakom
- rob (zaključek standardni ali potopni) je oblepljen z robnim trakom v barvi površine ali opcijsko v črni gladki barvi (v dekorju NATUR OAK TRANSVERSE PREMIUM črn rob s prečno strukturo)

OKOVJE

- trije čepasti tečaji privijačeni v klasično krilo, srebrni ali za doplačilo črni
- dve skriti nasadili (za doplačilo tretje) v potopnem krilu ter dve nasadili v reverznem krilu (za doplačilo tretje), barvani v srebrni barvi (opcjsko za doplačilo v črni, zlati ali beli barvi); nasadila so dobavljena in ocenjena skupaj s podbojem
- ključavnica na zapah v klasičnem krilu in magnetna v potopnem krilu (opcjsko na zapah): na ključ, patentni vložek, ključavnica za jeziček ali z blokado v srebrni barvi (za doplačilo črna); opcjsko za doplačilo magnetna ključavnica v črni, zlati ali beli barvi
- magnetna ključavnica v reverznem krilu na ključ, patentni vložek, ključavnica za jeziček ali z blokado v srebrni barvi; opcjsko za doplačilo v črni, zlati ali beli barvi

ZASTEKLITEV

- v standardu kaljeno steklo **decormat – mlečno**, prozorno ali za doplačilo VSG 221 mlečno varno, obojestransko gladko
- možnost spremembe strani zasteklitve na REWERS (AWERS standardna zasteklitve), str. 154

DOPLAČILA

reverzno krilo

(ni na voljo v CPL 0,2 in 0,7)

polnilo polna plošča

ojačitev za samozapiralo

ročno samozapiralo (srebrno, črno, belo, rjavo)

dodatna spodnja prečka (možnost krajšanja po želji do max 8 cm)

rekuperacijski odvod standardni ali mini, prezračevalni spodrez standardni ali mini (str. 153) ali prezračevalna rešetka

kovinski okrogli in kvadratni tulci (4 kosi), zaključek brušen nikelj, patina, beli in črni

plastični tulec

klasično in potopno krilo »100«

lepljeno steklo VSG 221 mlečna steklena plošča

padajoče tesnilo

kovinske zaščite za nasadila v klasičnem krilu (brušen nikelj, patina, krom sijaj, medenina sijaj, bela in črna)

menjava za tečaje, zapiralno ploščico in ključavnico v črni barvi za klasična krila

zaključna obdelava roba krila črna

zamenjava za magnetno ključavnico v črni, beli ali zlati barvi za potopna in obrnjena krila

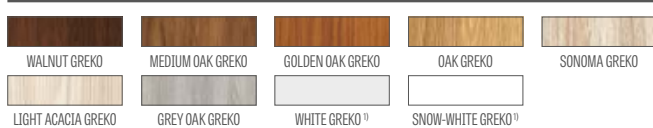
menjava za tečaje in zapiralno ploščico v črni, beli ali zlati barvi za potopna krila

notranji leseni okvir (stranice in zgoraj, spodaj MDF)


standard PL2112

+ 15 % na ceno krila pred doplačili


GREKO



CPL



PREMIUM

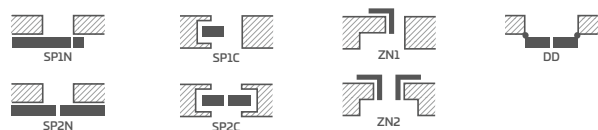


DOSTOPNE ŠIRINE KRIL

NOVO

60 65 70 75 80N⁵⁾ 80 85 90 95 100

DOSTOPNE REŠITVE (str. 158-169)



VRSTE ROBNIH ZAKLJUČKOV



STANDARD



POTOPNA

OKVIR OB STEKLU



ZAKLJUČNA OBDELAVA ROBA KRILA ČRNA GLADKA



ZAKLJUČNA OBDELAVA ROBA KRILA ČRNA PREČNA

¹⁾ bel dekor gladek, ki imitira lakirano površino

³⁾ posebna prevleka **AntiFinger**, ki zmanjšuje umazanijo in sledi prstnih odtisov

⁴⁾ v kompletu je podboj izdelan v dekorju NATUR OAK PREMIUM

⁵⁾ samo za potopna in reverzna krila

⁶⁾ do razprodaje zalog



SORANO

NOTRANJA VRATNA KRILA KLASIČNA, POTOPNA IN OBRNJENA



SORANO 1 v dekorju WENGE DARK ST CPL, s kljuko TOPAZ inox



SORANO 1



SORANO 2



SORANO 3



SORANO 4



SORANO 5



SORANO 6



SORANO 7



SORANO 8



SORANO 9



SORANO 10



SORANO 11



SORANO 12

KONSTRUKCIJA

- klasično, revezno ali potopno krilo
- notranji okvir iz MDF, prekrit z dvema ploščama HDF
- opcijsko za doplačilo notranji leseni okvir (stranice in zgoraj, spodaj MDF) prekrit z dvema HDF ploščama
- stabilizacijsko polnilo »satovje« ali za doplačilo polnilo polna plošča
- opcijsko za doplačilo paneli za povečanje podboja ter venčni profil in pilastri str. 155-157
- možnost krajšanja krila v lastni režiji, podrobnosti na str. 153

ZAKLJUČEK

- rob krila izdelan v tehnologiji STANDARD.
- laminati CPL 0,2 in 0,7 so na voljo izključno pri robu STANDARD, ki je oblepljen z ABS robnim trakom samo v barvi krila ali za doplačilo s standardnim črnim robnim trakom
- rob (zaključek standardni ali potopni) je oblepljen z robnim trakom v barvi površine ali opcijsko v črni gladki barvi (v dekorju NATUR OAK TRANSVERSE PREMIUM črn rob s prečno strukturo)

OKOVJE

- trije čepasti tečaji privijačeni v klasično krilo, srebrni ali za doplačilo črni
- dve skriti nasadili (za doplačilo tretje) v potopnem krilu ter dve nasadili v reverznem krilu (za doplačilo tretje), barvani v srebrni barvi (opcjsko za doplačilo v črni, zlati ali beli barvi); nasadila so dobavljena in ocenjena skupaj s podbojem
- ključavnica na zapah v klasičnem krilu in magnetna v potopnem krilu (opcjsko na zapah): na ključ, patentni vložek, ključavnica za jeziček ali z blokado v srebrni barvi (za doplačilo črna); opcjsko za doplačilo magnetna ključavnica v črni, zlati ali beli barvi
- magnetna ključavnica v reverznem krilu na ključ, patentni vložek, ključavnica za jeziček ali z blokado v srebrni barvi; opcjsko za doplačilo v črni, zlati ali beli barvi

ZASTEKLITEV

- v standardu kaljeno steklo **decormat – mlečno**, prozorno ali za doplačilo VSG 221 mlečno varno, obojestransko gladko
- možnost spremembe strani zasteklitve na REWERS (AWERS standardna zasteklitve), str. 154

DOPLAČILA

reverzno krilo

(ni na voljo v CPL 0,2 in 0,7)

polnilo polna plošča

ojačitev za samozapiralo

ročno samozapiralo (srebrno, črno, belo, rjavo)

dodatna spodnja prečka (možnost krajšanja po želji do max 8 cm)

rekuperacijski odvod standardni ali mini, prezračevalni spodrez standardni ali mini (str. 153) ali prezračevalna rešetka

kovinski okrogli in kvadratni tulci (4 kosi), zaključek brušen nikelj, patina, beli in črni

plastični tulec

klasično in potopno krilo »100«

lepljeno steklo VSG 221 mlečna steklena plošča

padajoče tesnilo

kovinske zaščite za nasadila v klasičnem krilu (brušen nikelj, patina, krom sijaj, medenina sijaj, bela in črna)

menjava za tečaje, zapiralno ploščico in ključavnico v črni barvi za klasična krila

zaključna obdelava roba krila črna

zamenjava za magnetno ključavnico v črni, beli ali zlati barvi za potopna in obrnjena krila

menjava za tečaje in zapiralno ploščico v črni, beli ali zlati barvi za potopna krila

notranji leseni okvir (stranice in zgoraj, spodaj MDF)

standard PL2112

+ 15 % na ceno krila pred doplačili


GREKO



CPL



PREMIUM



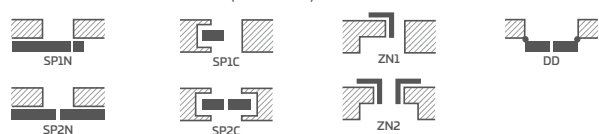
DOSTOPNE ŠIRINE KRIL

NOVO

60 65 70 75 80N⁵⁾ 80 85 90 95 100

DOSTOPNE REŠITVE

(str. 158-169)



VRSTE ROBNIH ZAKLJUČKOV



STANDARD



POTOPNA



OKVIR OB STEKLU



ZAKLJUČNA OBDELAVA ROBA KRILA ČRNA GLADKA



ZAKLJUČNA OBDELAVA ROBA KRILA ČRNA PREČNA

¹⁾ bel dekor gladek, ki imitira lakirano površino

³⁾ posebna prevleka **AntiFinger**, ki zmanjšuje umazanijo in sledi prstnih odtisov

⁴⁾ v kompletu je podboj izdelan v dekorju NATUR OAK PREMIUM

⁵⁾ samo za potopna in reverzna krila

⁶⁾ do razprodaje zalog



FORTECA RC2 in RC3

PROTIVLOMNA KLASIČNA VRATA RAZREDA RC2 IN RC3, KI SE ODPIRAJO NAVZNOTER ALI NAVZVEN



FORTECA RC3 v dekorju LIGHT GREY ST CPL, z intarzijo LUX 220



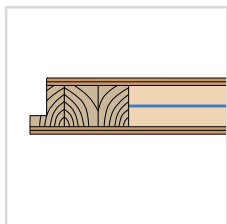
2 kljuki s kavji




Protivolmna zgornja in spodnja ključavnica



Štiri zaporne plošče z nastavitvijo



Krilo 46 mm ojačano z jekleno ploščino



Letvena ključavnica



4 dvodelni tečaji Ø16 z 3D nastavitvijo



4 protivolmni zatiči



Fiksni podboj lesena pri RC2 ali ojačana pri RC3



Prag iz trdega lesa (brezbarvni lak)



Kljuka CERTUS RC2



Kljuka CERTUS RC3

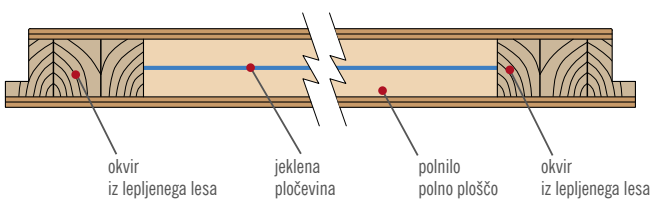


Kukalo



Prag iz nerjavečega jekla

PREREZ KRILA FORTECA



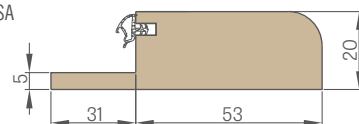
okvir iz lepljenega lesa

jeklena ploščina

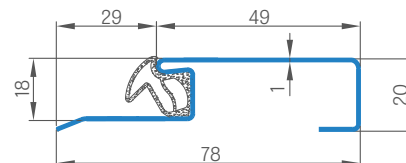
polnilo polno ploščo

okvir iz lepljenega lesa

PRAG IZ TRDEGA LESA



PRAG IZ NERJAVEČE PLOČEVINE





FORTECA RC2 in RC3

PROTIVLOMNA KLASIČNA VRATA RAZREDA RC2 IN RC3, KI SE ODPIRAJO NAVZNOTER ALI NAVZVEN



FORTECA RC2 v dekorju NATUR OAK PREMIUM, z protivlomno kljuko RC2 črna mat

FORTECA RC2 in RC3 v dekorju OAK CLASSIC CPL

FORTECA RC 2		
PAKET GOLD	PAKET SILVER	KRILO ¹⁾

FORTECA RC 3		
PAKET GOLD	PAKET SILVER	KRILO ¹⁾

RC2 – pomembna informacija:

Za ohranitev razreda RC2 odpornosti proti vlamu po PN-EN 1627:2012 morajo uporabljena okovja izpolnjevati zahteve:

- vsaj razred 2 po PN-EN 1906:2012 – za kljuke in rozete za vrata,
- vsaj razred 4 in 1 po PN-EN 1303:2015 – za cilindrične vložke.

RC3 – pomembna informacija:

Za ohranitev razreda RC3 odpornosti proti vlamu po PN-EN 1627:2012 morajo uporabljena okovja izpolnjevati zahteve:

- vsaj razred 3 po PN-EN 1906:2012 – za kljuke in rozete za vrata,
- vsaj razred 4 in 1 po PN-EN 1303:2015 – za cilindrične vložke.

¹⁾ uporablja se samo v kompletu z jeklenim podbojem str. 127

SPLOŠNE INFORMACIJE

- Protivlomna vrata FORTECA, ki se odpirajo navzven ali navznoter, imajo zvočno izolativnost na ravni $R_w=38$ dB, razred protivlomnosti RC2 ali RC3 po PN EN 1627:2012 in 5. razred mehanske vzdržljivosti.
- Vrata so na voljo v PAKETU GOLD in SILVER z možnostjo vgradnje ter z jeklenim podbojem.
- Vrata se uporabljajo kot notranja vhodna vrata.

KONSTRUKCIJA

- lesen okvir prekrit z lepljenimi HDF ploščami
- polnilo iz specializirane polne plošče
- ojačitev celotnega krila z jekleno ploščo
- debelina krila 46 mm

ZAKLJUČEK

- rob krila izdelan v tehnologiji STANDARD (v laminatih CPL 0,2 in 0,7 oblepljen z ABS robnim trakom samo v barvi krila ali za doplačilo s standardnim črnim robnim trakom)
- vložki (intarzija) barva: brušeno jeklo, črna, brušeno zlato ter OAK CLASSIC CPL širine 8 mm ali 50 mm, poravnane s površino krila, na voljo na obeh straneh krila, str. 100-107
- rob oblepljen z robnim trakom v barvi krila ali opcijsko v črni gladki barvi (v dekorju NATUR OAK TRANSVERSE PREMIUM črn rob s prečno strukturo)
- HDF plošča prekrita s folijo GREKO, PREMIUM, CPL
- stranski in zgornji paneli, prilepljeni na steno (samo pri podboju z vgradnjo v zid in kotnikom s sponko 8 cm) – str. 156 ter enotno integrirani paneli s podbojem str. 157

OKOVJE

- štiri srebrni dvokrilni tečajji $\varnothing 16$ z 3D nastavitvijo (2D z jeklenim podbojem)
- štiritočkovna protivlomna ključka z zapahom v standardu za dva vložka
- štiri protivlomni zatiči na strani tečajev
- možnost uporabe ročnega zapirala
- razmak spodnje ključavnice 92 mm

FIKSNI KLASIČNI podboj

- fiksni leseni podboj, obložen s ploščami MDF. Pri FORTECA RC3 je notranje ojačan na strani zapiralnih plošč z jeklenim kotnikom.
- možnost vgradnje v razponu 90–450 mm na vsakih 40 mm
- nastavljiva glavna zaponka v podboju ter dve nastavljeni zaponki za kavlje in dodatno ključavnico

PAKET GOLD / GOLD black

- Vrata FORTECA v PAKETU GOLD so sestavljena v celoto z nameščenim pragom iz nerjavečega jekla ali lesa, z zapahno ključavnico ter imajo izvrtine za montažo protivlomne ključke in zgornje rozete. Opremljena so z vizirjem (izvrtina po lastni izbiri) ter atestiranimi protivlomnimi ključkami in vložki v srebrni barvi ali za doplačilo črnimi v paketu GOLD z zaključkom black.

PAKET SILVER

- Vrata FORTECA v PAKETU SILVER so sestavljena v celoto z zamontiranim pragom iz nerjavečega jekla ali lesa ter z zapahno ključavnico. Vizir in atestirano okovje priporočamo naročiti iz ponudbe ERKADO ali pri zunanem podjetju po lastni izbiri, ob upoštevanju pomembnih informacij glede ohranjanja protivlomnih lastnosti (str. 124).

DOSTOPNE ŠIRINE KRIL

80N 80 90E 100

- **PAKET GOLD / GOLD black** krilo s fiksnim lesenim podbojem, pragom iz nerjavečega jekla in OKOVJEM v barvi srebrni ali za doplačilo črni v paketu GOLD z zaključkom black
- **PAKET SILVER** krilo s fiksnim lesenim podbojem, pragom iz nerjavečega jekla, brez OKOVJA

DOPLAČILO

doplačilo za PAKET GOLD v zaključku black

– RC 2

– RC 3

vrata "100"

zaključna obdelava roba krila črna

ključka razmak 92 mm z zgornjo rozeto za vrata RC 2 barva srebrna ali črna (razred 2 po PN-EN 1906:2012)

ključka razmak 92 mm z zaščito vložka in zgornjo rozeto za vrata RC3 barva srebrna ali črna (razred 3 po PN-EN 1906:2012)

set dveh vložkov (eden z gumbom) v sistemu enega ključa za vrata RC2 in RC3 (razred 4 in 1 po PN-EN 1303:2015)

kukalo

– nikelj

– črna

kovinski pokrovi tečajev: brušen nikelj, patina, krom sijaj, medenina sijaj, bela in črna

skrajšanje krila z lesenim podbojem do 8 cm in jeklenim podbojem do 6 cm na vsak 1 cm

intarzija LUX; različice na izbiro str. 100-107

ročno samozapiralo (srebrno, črno, belo, rjavo)


GREKO



CPL



PREMIUM



¹⁾ bel dekor gladek, ki imitira lakirano površino

²⁾ poseben premaz **AntiFinger** ki zmanjšuje umazanijo in sledi prstnih odtisov

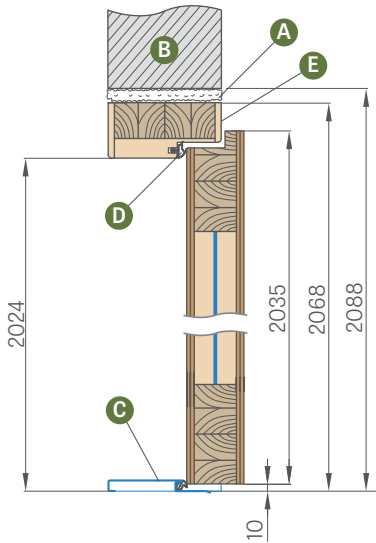
³⁾ v kompletu je podboj izdelan v dekorju NATUR OAK PREMIUM

⁴⁾ do razprodaje zalog

FIKSNI PODBOJ

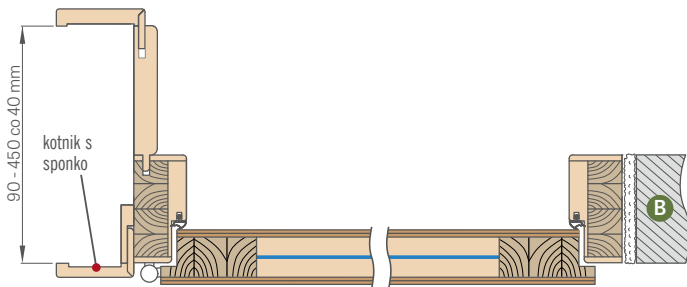
FORTECA

HEMA FIKSNEGA PODBOJA FORTECA RC3



VGRADNJA V ZID NA VSAKIH 40 mm

(ne vsebuje kotnika s sponko, ki je za doplačilo)



Pri podboju z razponom: 90-130 mm in 130-170 mm je treba pero kotnika samostojno prirezati na zahtevani razpon.

Razpon (mm)	GREKO	PREMIUM in ST CPL	CPL 0,2
90-130 130-170			
170-210 210-250			
250-290 290-330 330-370 370-410 410-450			

Obloga stene je na voljo z notranjim kotnikom 6 cm ali 8 cm ter po izbiri za doplačilo z zunanjim kotnikom 6 cm ali 8 cm na sponko z oblogo ali četrtvaljem. Vgradnjo uporabljamo samo za paketa GOLD in SILVER.

DOPLAČILA

spoj pod kotom 90 stopinj

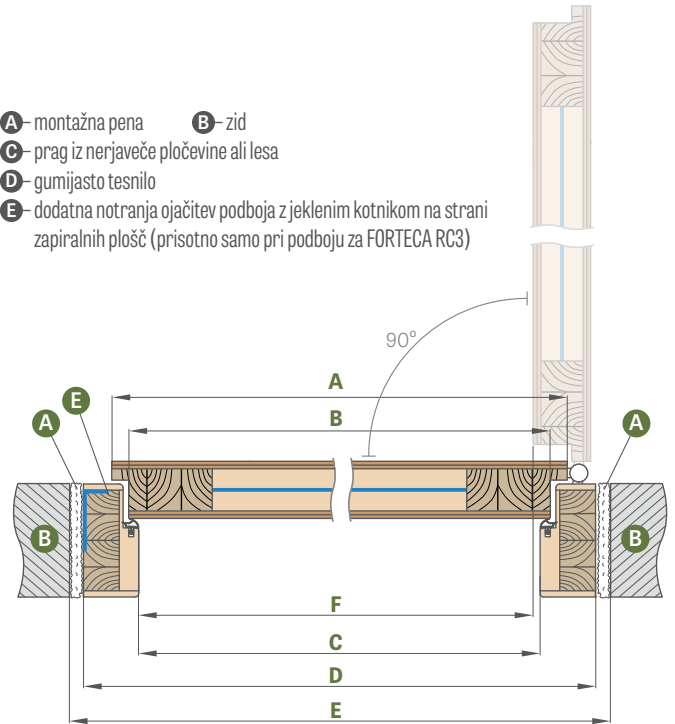
kotnik s sponko 60 mm ali 80 mm (kotnik s tremi sponkami omogoča povečanje razpona nastavitve za 20 mm)

skrajšanje vrat z lesenim podbojem do 8 cm na vsak 1 cm

na voljo so stranski in zgornji paneli, prilepljeni na steno, ter integrirani paneli s podbojem (samo pri podboju z vgradnjo in kotnikom 8 cm)

obrobje in zaobljena letvica

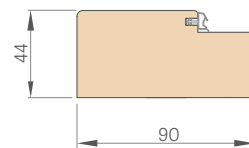
- A - montažna pena
- B - zid
- C - prag iz nerjaveče pločevine ali lesa
- D - gumijasto tesnilo
- E - dodatna notranja ojačitev podboja z jeklenim kotnikom na strani zapiralnih plošč (prisotno samo pri podboju za FORTECA RC3)



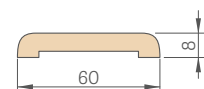
Širina vrat	A	B	C	D	E	F
„80N“	804	778	764	852	892	759
„80“	848	822	808	896	936	803
„90E“	948	922	908	996	1036	903
„100“	1048	1022	1008	1096	1136	1003

»90E« - investicijska širina

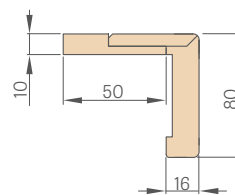
FIKSNI podboj



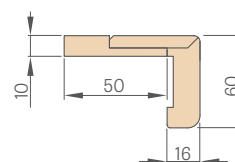
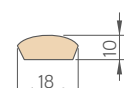
MASKIRNO OBROBJE



KOTNIK 6 cm in 8 cm za pripenjanje



ČETRTRVALJ

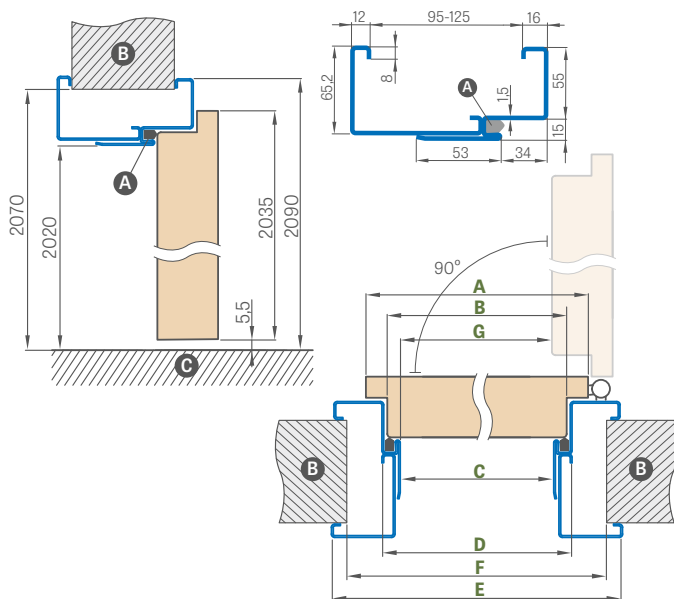


JEKLENI PODBOJI

FORTECA

JEKLENI NASTAVLJIVI PODBOJ (OVIJALNI)

varjena in barvana po RAL 9003, 9010, 9016, 8003, 8017, 7016, 7022, 9005, 7047, 1001

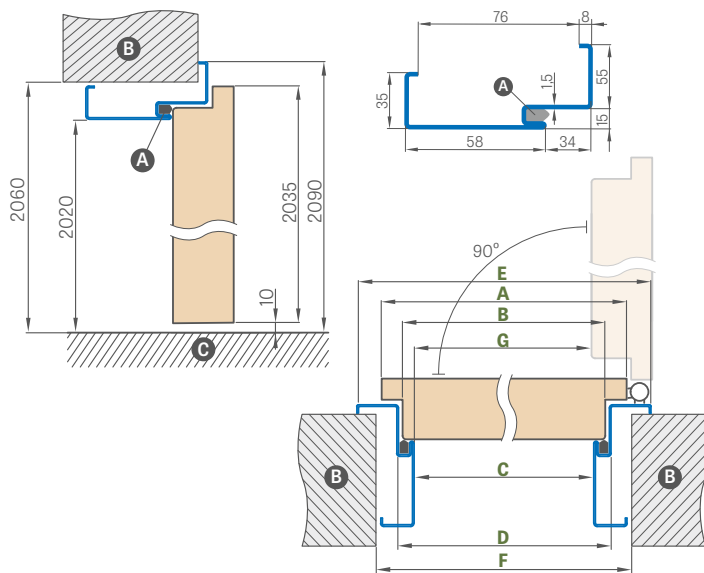


Širina vrat	A	B	C	D	E	F	G
„80N“	804	778	761	791	901	865	754,5
„80“	848	822	805	835	945	910	798,5
„90ES“	960	934	917	947	1057	1022	910
»100« ¹⁾	1048	1022	1005	1035	1145	1110	998,5

»90ES« – investicijska širina za jekleni podboj

JEKLENI KOTNI PODBOJ VELIK

varjena in barvana po RAL 9003, 9010, 9016, 8003, 8017, 7016, 7022, 9005, 7047, 1001



Širina vrat	A	B	C	D	E	F	G
„80N“	804	778	761	791	901	840	754,5
„80“	848	822	805	835	945	885	798,5
„90ES“	960	934	917	947	1057	997	910
»100« ¹⁾	1048	1022	1005	1035	1145	1085	998,5

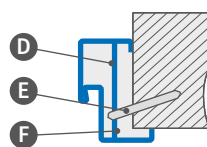
JEKLENI NASTAVLJIVI PODBOJ FORTECA RC2

Obseg nastavitve min.-maks (mm)	„80N“, „80“, „90ES“	»100«
95-125		
125-155		
155-185		
185-215		
215-245		
245-275		
275-305		
305-335		
335-365		

JEKLENI NASTAVLJIVI PODBOJ FORTECA RC3

Obseg nastavitve min.-maks (mm)	„80N“, „80“, „90ES“	»100«
95-125		
125-155		
155-185		
185-215		
215-245		
245-275		
275-305		
305-335		
335-365		

NAMESTITEV KOTNEGA PODBOJA



- A – tesnilo B – zid C – tla
- D – montažno sidro
- E – zidni vložek
- F – zapolniti

DOPLAČILA

velik kotni podboj „100“

ojačitev za samozapiralo

prag iz nerjavečega jekla

skrajšanje vrat s kovinskim podbojem do 6 cm na vsak 1 cm

izvedba iz pocinkane pločevine

+10%

nestandardni RAL (ne vključuje redkih, intenzivnih, bisernih in kovinskih barv)

+10%

RAL



¹⁾ za doplačilo +10%

HERSE SET in MAX SET EKO 30 dB

HERSE SET in MAX SET 32 dB HERSE SET in MAX SET AKUSTIC 39 dB $U_d \leq 1,3 \text{ W/m}^2\text{K}$

VHODNA VRATA S PROTIVLOMNIMI KLJUČAVNICAMI ALI KLJUČAVNICO S KAVLJI

HERSE SET v dekorju WALNUT CLASSIC CPL, s kljuko ESSEN



HERSE SET EKO 30 dB		
PAKET GOLD	PAKET SILVER	KRILO
GREKO		
PREMIUM / ST CPL		
CPL 0,2		
CPL 0,7		

HERSE MAX SET EKO 30 dB		
PAKET GOLD	PAKET SILVER	KRILO
PREMIUM ⁸⁾		

DOPLAČILO ZA VRATA

HERSE SET 32 dB (doda se k PAKETOM GOLD in SILVER ali krilu)

HERSE SET AKUSTIC 39 dB

(doda se k PAKETOM GOLD in SILVER ali krilu)

PAKET GOLD

Krilo s fiksnim podbojem, pragom iz nerjavečega jekla in okovjem^{5) 6)}

PAKET SILVER

Krilo s fiksnim podbojem, pragom iz nerjavečega jekla, brez okovja^{5) 6)}

SPLOŠNE INFORMACIJE

- Vrata HERSE SET in MAX SET so namenjena za javne in stanovanjske objekte kot notranja vhodna vrata (ne velja za širino »80N«).
- krilo HERSE SET in MAX SET s fiksnim ali nastavljivim podbojem ter z vsakim razpoložljivim pragom ima zvočno izolativnost na ravni $R_w = 30 \text{ dB}$ ali za doplačilo $R_w = 32 \text{ dB}$ in $R_w = 39 \text{ dB}$.
- Vrata HERSE SET in MAX SET v izvedbi AKUSTIC 39 dB standard PL za širino »90E« ali »100« lahko za doplačilo dosegajo koeficient toplotne prehodnosti $U_d \leq 1,3 \text{ W/m}^2\text{K}$ (ne velja za izvedbo z jeklenim podbojem)
- Vrata HERSE SET in MAX SET v PAKETIH GOLD in SILVER so sestavljena v celoto z nameščenim pragom, v paketu GOLD pa imajo izvrtine za montažo kljuko in rozete zgoraj.
- Vrata HERSE MAX SET so na voljo samo v dekorjih PREMIUM: WALNUT, GREY MAPLE, OAK, WHITE BARK, GRAPHITE ASH, CONCRETE, NATUR OAK, NATUR OAK TRANSVERSE, WALNUT CLASSIC PREMIUM

KONSTRUKCIJA

- leseni okvir za $R_w = 32 \text{ dB}$ in $R_w = 39 \text{ dB}$ ali MDF za $R_w = 30 \text{ dB}$, prekrit z dvema HDF ploščama
- polnilo iz specializirane polne plošče
- ojačitev z masivnim jeklenim C-profilom za $R_w = 30 \text{ dB}$ in $R_w = 32 \text{ dB}$ ter dodatno jekleno ploščo za $R_w = 39 \text{ dB}$
- debelina krila 46 mm
- dodatno tesnilo v krilu samo za $R_w = 32 \text{ dB}$ in $R_w = 39 \text{ dB}$

ZAKLJUČEK

- rob krila izdelan v tehnologiji STANDARD
- CPL laminati 0,2 in 0,7 so na voljo z robom STANDARD, ki je oblepljen z ABS robnim trakom samo v barvi krila ali za doplačilo s standardnim črnim robom (ni na voljo za HERSE MAX SET)
- vložki (intarzija) barve: brušeno jeklo, črna, brušeno zlato, brušen baker ter OAK CLASSIC CPL širine 8 mm ali 50 mm, poravnane s površino krila, na obeh straneh krila, str. 100-107 (ni na voljo za HERSE MAX SET)
- rob STANDARD oblepljen z robnim trakom v barvi krila ali opcjsko v gladki črni barvi (v dekorju NATUR OAK TRANSVERSE PREMIUM črn rob s prečno strukturo)
- za doplačilo možnost tovarniškega skrajšanja do 8 cm
- možnost naročila samo z spodnjo ključavnico
- stranski in zgornji paneli prilepljeni na steno (samo pri NASTAVLJIVEM PODBOJU s KOTNIKOM 8 cm) – str. 156 ter integrirani paneli s podbojem str. 157

OKOVJE

- trije srebrni 2-zatični tečajji $\varnothing 16$ z 3D nastavitvijo (2D z jeklenim podbojem)
- dve protivlomni ključavnici s tremi zatiči razreda 2 na patentni vložek (v ceni opcjska izbira samo spodnje ključavnice)
- trije protivlomni zatiči na strani tečajev
- možnost uporabe ročnega zapirala
- razmak spodnje ključavnice 72 mm
- opcjsko za doplačilo na voljo ključavnica s kavlji in zatiči za dva vložka

FIKSNI IN NASTAVLJIVI KLASIČNI podboj

- fiksn leseni podboj za $R_w = 32 \text{ dB}$ in $R_w = 39 \text{ dB}$ ali iz MDF za $R_w = 30 \text{ dB}$
- možnost uporabe elektrozapaha v podbojih samo za spodnjo ključavnico, kar izključuje uporabo zgornje ključavnice v krilu.
- glavni zapah z nastavitvijo v podbojih
- širina 80N na voljo samo na fiksnem podboju
- v PAKETIH GOLD in SILVER za dekorje PREMIUM in CPL možnost spremembe barve podboja v BLACK ST CPL

DOSTOPNE ŠIRINE KRIL

80N

80

90E⁹⁾

90ES¹⁰⁾

100

DOPLAČILA

PAKET GOLD v črni izvedbi

srebrno kukalo
črno kukalo

prag iz trdega lesa (brezbarvni lak) s tesnilom šir. 55 mm ali prag iz nerjavečega jekla s tesnilom

prag iz trdega lesa (brezbarvni lak) za nastavljivi podboj

ročno samozapiralo (srebrno, črno, belo, rjavo)

ojačitev za samozapiralo

padajoče tesnilo

krajšanje krila z lesenim podbojem do 8 cm in jeklenim podbojem do 6 cm na vsak 1 cm ali izdelek po standardu CZ

zaključna obdelava roba krila črna

krilo ali paket „100“

vložek 30/45
– srebrna
– črna

vložek-gumb 30G/45 ali 30/45G srebrn
vložek-gumb 30G/45 ali 30/45G črn

vložek 30/45 in vložek-z gumbom 30G/45 ali 30/45G v sistemu enega ključa
– srebrna
– črna

kovinski pokrovi tečajev: brušen nikelj, patina, krom sijaj, medenina sijaj, bela in črna

kljuka ESSEN (nikelj saten, patina, črna)⁶⁾

zgornja rozeta ESSEN (nikelj saten, patina, črna)⁶⁾

intarzija LUX; različice na izbiro str. 100-107

doplačilo za vrata HERSE SET AKUSTIC 39 dB
(doda se k PAKETOM GOLD in SILVER ali krilu)

doplačilo za vrata HERSE AKUSTIK 39 dB različica Ud <= 1,3 W/m²K standard PL

doplačilo za vrata HERSE SET 32 dB
(se prišteje k paketom GOLD in SILVER ali krilu)

kotnik s sponkami 3 kosí (omogoča povečanje razpona nastavitve za 20 mm)

večočkovna zapahna ključavnica z zapahi (z vijaki) z dvema ključavnicama⁷⁾

tovarniško vrtnanje za kukalo 500 mm od zgornjega roba krila¹²⁾; ne velja za HERSE AKUSTIK

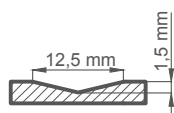
VRSTE ROBNIH ZAKLJUČKOV



STANDARD

REZKANJE

(velja za HERSE MAX SET)



¹⁾ bel dekor gladek, ki imitira lakirano površino

³⁾ posebna prevleka **AntiFinger**, ki zmanjšuje umazanijo in sledi prstnih odtisov

⁴⁾ v kompletu je podboj izdelan v dekorju NATUR OAK PREMIUM

⁵⁾ sestava okovja: kljuka ESSEN nikelj saten, zgornja rozeta, vložki v sistemu 1 ključa (zgornji z gumbom), kukalo (brez izvrtane luknje) v srebrni barvi ali za doplačilo v črni barvi

⁶⁾ kljuk in rozet ESSEN ni mogoče uporabiti za večočkovno zapahno ključavnico

⁷⁾ pri uporabi večočkovne zapahne ključavnice ni mogoče namestiti kljuke ESSEN

⁸⁾ dekorji, v katerih je HERSE MAX SET na voljo

⁹⁾ širina krila za fiksni ali nastavljivi podboj

¹⁰⁾ širina krila za jekleni podboj

¹¹⁾ do razprodaje zalog


GREKO



CPL



PREMIUM



HERSE MAX SET



HERSE MAX SET 23



HERSE MAX SET 26



HERSE MAX SET 30

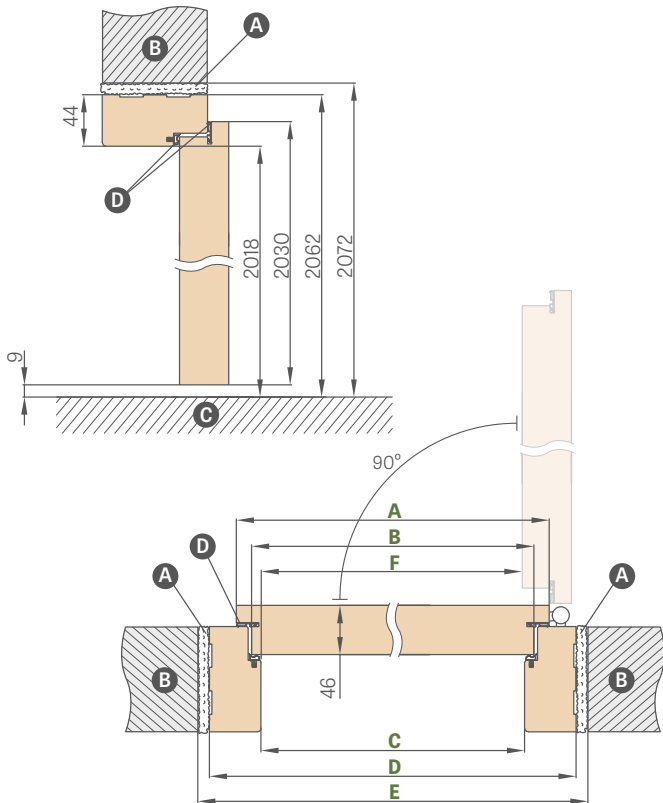


HERSE MAX SET 31

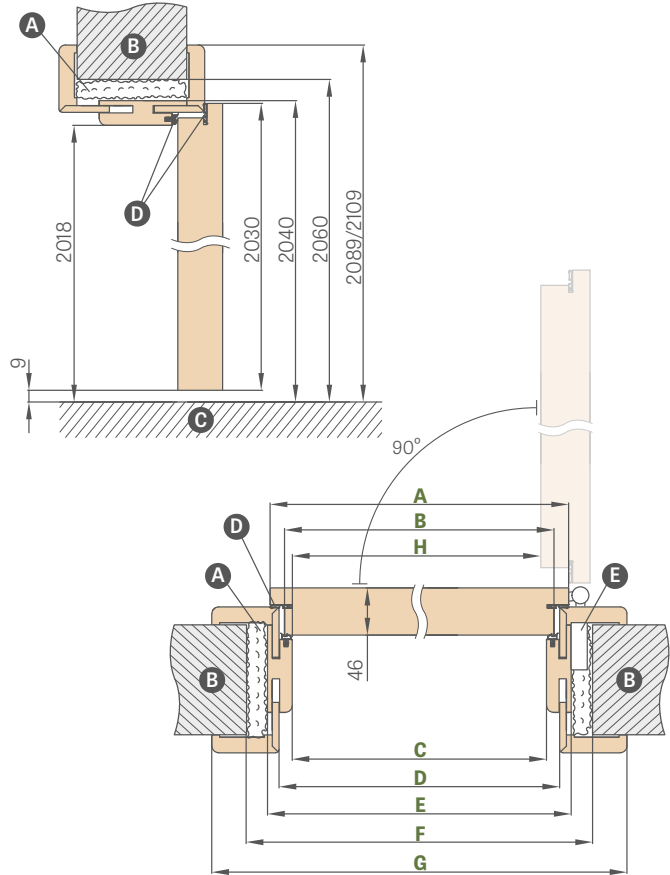
FIKSNI IN NASTAVLJIVI PODBOJ

HERSE SET, HERSE MAX SET

HEMA FIKSNEGA PODBOJA HERSE SET



HEMA NASTAVLJIVEGA PODBOJA HERSE SET



Širina vrat	A	B	C	D	E	F
„80N“	804	777	764	852	872	756
„80“	844	817	804	892	912	796
„90E“	948	921	908	996	1016	900
„100“	1044	1017	1004	1092	1112	996

Širina vrat	A	B	C	D	E	F	G	H
„80“	844	817	804	826	848	888	946*/986**	796
„90E“	948	921	908	930	952	992	1050*/1090**	900
„100“	1044	1017	1004	1026	1048	1088	1146*/1186**	996

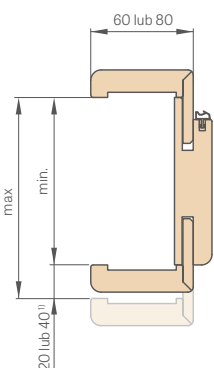
* obroba 6 cm / ** obroba 8 cm

»90E« - investicijska širina

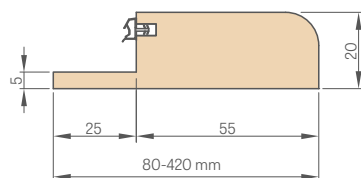
A - montažna pena B - zid C - tla E - prijemno ležišče
D - tesnilo (za $R_w = 30$ dB samo v podboju, za $R_w = 32$ dB in $R_w = 39$ dB v podboju in krilu)

OBSEG NASTAVITVE NASTAVLJIVEGA PODBOJA

obroba 6 cm / obroba 8 cm



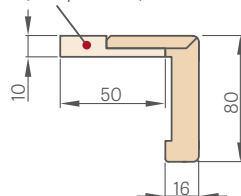
NASTAVLJIV LESEN PRAG



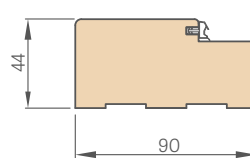
KOTNIK 6 cm in 8 cm

za pripenjanje

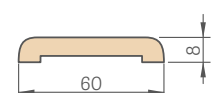
sponka (v kompletu 3 kosi)



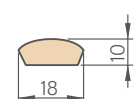
FIKSNI PODBOJ



OBROBJE MASKIRNO



ČETRTRVALJ



¹⁾ 40 mm za razpon 280-320 mm

CENE FIKSNIH IN NASTAVLJIVIH PODBOJEV

Obseg nastavitve min.-maks (mm)	HERSE SET, HERSE LUX SET in HERSE MAX SET obrobje 6 in 8 cm			
	GREKO vsi dekorji GREKO	PREMIUM in ST CPL vsi dekorji PREMIUM in ST CPL	CPL 0,2	PRAGOVI ZA NASTAVLJIVE PODBOJE IZ TRDEGA LESA (brezbarvni lak)
80-100				
100-120				
120-140				
140-160				
160-180				
180-200				
200-220				
220-240				
240-260				
260-280				
280-300				
300-340				
340-360				
360-380				
380-400				
400-420				

1 element

2 elementa

FIKSNI podboj HERSE SET, HERSE LUX SET, HERSE MAX SET			
	GREKO vsi dekorji GREKO	PREMIUM in ST CPL vsi dekorji PREMIUM in ST CPL	CPL 0,2
FIKSNI PODBOJ			
OBROBA			
ČETRTRVALJ			-

PRAG IZ TRDEGA LESA BREZBARVEN LAK FIKSNI 55 mm



Prag iz trdega lesa
naraven



Prag iz trdega lesa
pobarvan v črni barvi,
vidna struktura lesa
(za doplačilo)



Prag iz trdega lesa
pobarvan v rjavi barvi,
vidna struktura lesa
(za doplačilo)



Prag iz trdega lesa
pobarvan v barvi grafit (RAL 7024), brez
vidne strukture lesa (za doplačilo)

- **AquaStop** hibridni vodoodporni nastavljeni podboj (na voljo v standardu PL in CZ samo v dekorjih ST CPL in PREMIUM ter samo za obrobje 8 cm, spojeno pod kotom 45 stopinj – doplačilo)
- Prag iz trdega lesa (fiksni in nastavljeni podboji) v barvah: črna, rjava, grafit (RAL 7024) – doplačilo 20%
- Podboji v CPL 0,2 se uporabljajo tudi v kombinaciji s krili v CPL 0,7
- Povezava nastavljivega podboja pod kotom 90 stopinj je možna samo pri podboju z obrobjem 8 cm. Doplačilo za povezavo pod kotom 90 stopinj¹⁾
- Elektrozapah – doplačilo
- Ojačitev za samozapiralo za nastavljeni podboj – doplačilo
- Kotnik s tremi sponkami (kotnik s sponkami omogoča povečanje razpona nastavitve za 20 mm pri fiksnem podboju) – doplačilo (CPL 0,2, AquaStop ST CPL in PREMIUM – doplačilo)
- Naglavni trak in četrtvalj¹⁾
- Na voljo so stranski in zgornji paneli, ki se lepijo na steno (samo pri nastavljenem podboju in obrobju 8 cm) – doplačilo
- Skrajšanje vrat z lesenim podbojem do 8 cm na vsak 1 cm ali izdelek po standardu CZ – doplačilo
- Možna je izdelava podboja in praga iz trdega lesa do razpona 500–520 mm – doplačilo za vsakih 2 cm, izhajajoč iz razpona 400–420 mm
- Sprememba razpona za +20 mm (na voljo v razponih od 100–120 mm do 280–300 mm)¹⁾ – doplačilo

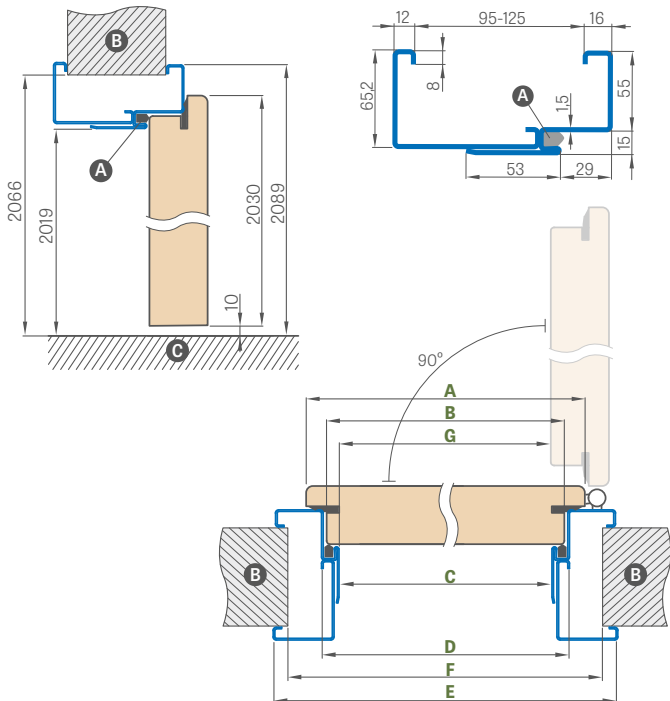
¹⁾ ni na voljo pri podboju AquaStop

JEKLENI PODBOJI

HERSE SET, HERSE MAX SET

JEKLENI PODBOJ NASTAVLJIV (OBEJMUJOČI) HERSE SET

varjena in barvana po RAL 9003, 9010, 9016, 8003, 8017, 7016, 7022, 9005, 7047, 1001



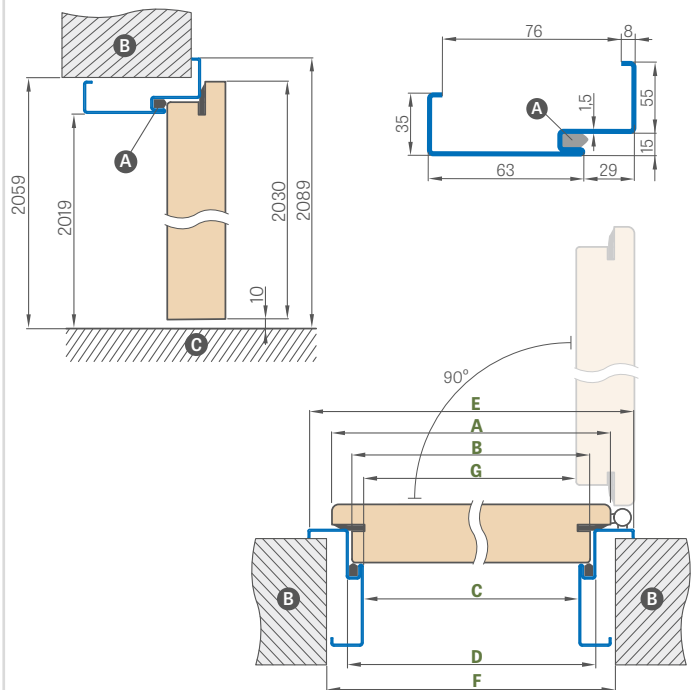
Širina vrat	A	B	C	D	E	F	G
„80N“	804	777	761	791	901	855	756
„80“	844	817	801	831	941	895	796
„90ES“	948	921	905	935	1045	999	900
„100“	1044	1017	1001	1031	1141	1095	996

»90ES« – investicijska širina za jekleni podboj

Obseg nastavitve min.-maks (mm)	„80N“, „80“, „90ES“	»100« ¹⁾
95-125		
125-155		
155-185		
185-215		
215-245		
245-275		
275-305		

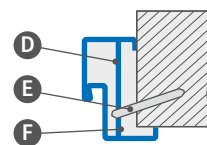
JEKLENI PODBOJ KOTNI VELIK HERSE SET

varjena in barvana po RAL 9003, 9010, 9016, 8003, 8017, 7016, 7022, 9005, 7047, 1001



Širina vrat	A	B	C	D	E	F	G
„80N“	804	777	761	791	901	841	756
„80“	844	817	801	831	941	881	796
„90ES“	948	921	905	935	1045	985	900
„100“	1044	1017	1001	1031	1141	1081	996

NAMESTITEV KOTNEGA PODBOJA



- A – tesnilo
- B – zid
- C – tla
- D – montažno sidro
- E – zidni vložek
- F – zapolniti

DOPLAČILA

velik kotni podboj „100“

elektrozapah

ojačitev za samozapiralo

skrajšanje krila z jeklenim podbojem do 6 cm na vsak 1 cm

prag iz nerjavečega jekla

izvedba iz pocinkane pločevine

+10%

nestandardni RAL (ne vključuje redkih, intenzivnih, bisernih in kovinskih barv)

+10%

RAL



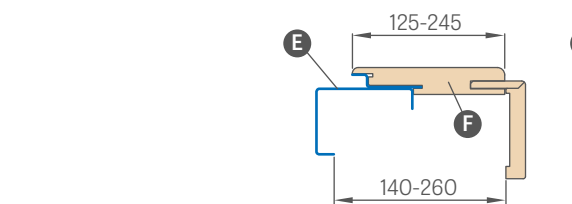
RAL 9003¹⁾ RAL 9010 RAL 9016 RAL 8003 RAL 8017 RAL 7016 RAL 7022¹⁾ RAL 9005¹⁾ RAL 7047 RAL 1001

¹⁾ za doplačilo +10%

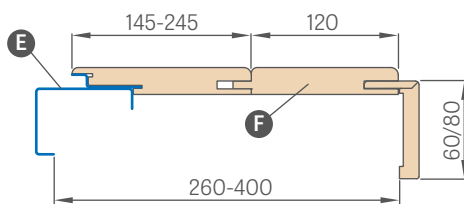
JEKLENI PODBOJ UNITED

HERSE SET, HERSE MAX SET

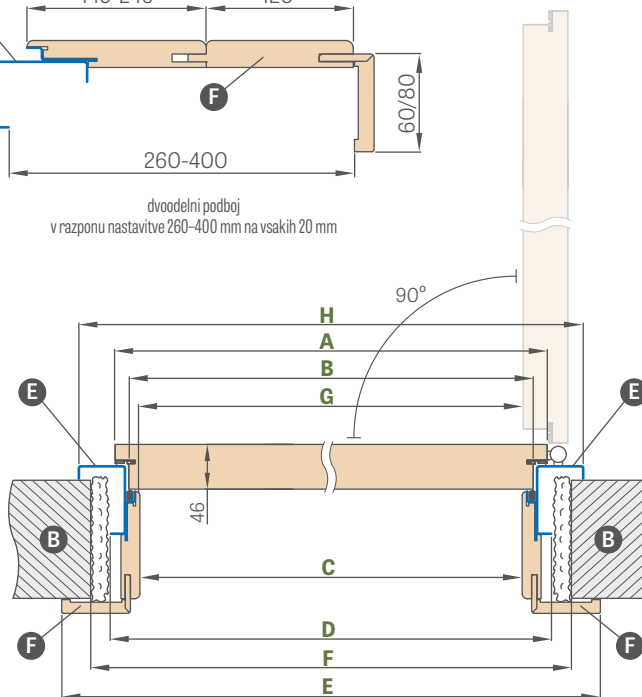
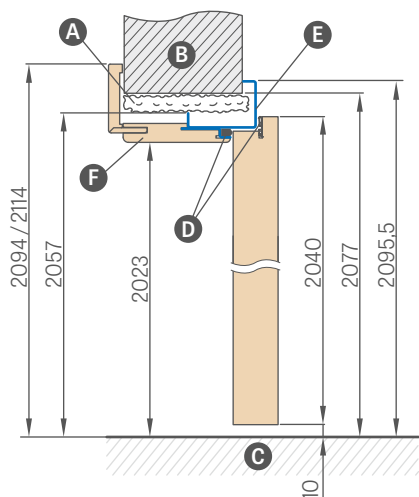
HEMA JEKLENEGA PODBOJA UNITED



enodelni podboj
v razponu nastavitve 140-260 mm na vsakih 20 mm



dvoodelni podboj
v razponu nastavitve 260-400 mm na vsakih 20 mm



Širina vrat	A	B	C	D	E	F	G	H
„80U“	844	817	791,5	859	933,5 / 973,5	899	790	935
„90EU“	960	933	907,5	975	1049,5 / 1089,5	1015	906	1051
„100U“	1044	1017	991,5	1059	1133,5 / 1173,5	1099	990	1135

»90EU« – investicijska širina na jeklenem podboju united

- A** – montažna pena
- B** – zid
- C** – tla
- D** – gumijasto tesnilo
- E** – jekleni del pobarvan v barvi RAL
- F** – del MDF prevlečen

Obseg nastavitve min.-maks (mm)	JEKLENI PODBOJ UNITED (kovinski del barvan po RAL)		
	GREKO	ST CPL in PREMIUM	CPL 0,2
1 element	140-160		
	160-180		
	180-200		
	200-220		
	220-240		
	240-260		
2 elementa	260-280		
	280-300		
	300-320		
	320-340		
	340-360		
	360-380		
	380-400		

DOPLAČILA

- elektrozapah
- ojačitev za samozapiralo
- skrajšanje krila z jeklenim podbojem UNITED do 6 cm na vsak 1 cm
- prag iz nerjavečega jekla viš. 20 mm
- izvedba iz pocinkane pločevine +10%
- nestandardni RAL (ne vključuje redkih, intenzivnih, bisernih in kovinskih barv) +10%

RAL



¹⁾ za doplačilo +10%

LEDA EI30, EI60

NOTRANJA VHODNA PROTIPOŽARNA VRATA IZDELANE V TEHNOLOGIJI HALSPAN



KRILO Z JEKLENIM NASTAVLJIVIM PODBOJEM (OBEJMUJOČIM)

Razpon nastavitve min.-maks. (mm)	krilo LEDA EI30 + nastavljliv jekleni podboj			krilo LEDA EI60 + nastavljliv jekleni podboj		
	„80“	„90ES“	„100“	„80“	„90ES“	„100“
95-125						
125-155						
155-185						
185-215						
215-245						
245-275						
275-305						

»90ES« – investicijska širina za JEKLENI podboj

KRILO Z JEKLENIM KOTNIM VELIKIM PODBOJEM

krilo LEDA EI30 + velik kotni jekleni podboj			krilo LEDA EI60 + velik kotni jekleni podboj		
„80“	„90ES“	„100“	„80“	„90ES“	„100“

»90ES« – investicijska širina za JEKLENI podboj


KRILO Z LESENIM FIKSNIM PODBOJEM

krilo LEDA EI30 + fiksni leseni podboj			krilo LEDA EI60 + fiksni leseni podboj		
„80“	„90E“	„100“	„80“	„90E“	„100“


GREKO



PREMIUM



CPL



1) bel dekor gladek, ki imitira lakirano površino

2) poseben premaz **AntiFinger** ki zmanjšuje umazanijo in sledi prstnih odtisov

3) v kompletu je podboj izdelan v dekorju NATUR OAK PREMIUM

4) do razprodaje zalog

SPLOŠNE INFORMACIJE

Protipožarne, dimotesne in akustične funkcije zagotavlja izključno montaža celotnega kompleta, ki vsebuje: protipožarno vratno krilo (tovarniško opremljeno s tesnili, ključavnico, tečajji, avtomatsko tesnilo), podboj, samozapiralo ter vložek in kljuka, ki izpolnjujeta zahteve poljskega standarda.

Akustična izolativnost vrat sistema HALSPAN z avtomatskim tesnilom po PN-B-02151-03:1999 znaša $R_w=32$ dB.

Krila prodajamo izključno v kompletu z lesenim ali jeklenim podbojem.

KONSTRUKCIJA

- polnilo iz specialne plošče HALSPAN debeline 44 mm za tip EI30 in 54 mm za EI60
- skupna debelina krila 50 mm pri EI30 in 60 mm pri EI60
- okvir iz iglavcev
- požarno tesnilo in nabrekajoče-dimotesno tesnilo
- padajoče tesnilo
- prosojno ognjeodporno steklo, širina stekla je stalna (neodvisna) od širine krila.

ZAKLJUČEK

- rob krila izdelan v tehnologiji STANDARD (v CPL laminatih 0,2 in 0,7) oblepljen z ABS robnim trakom samo v barvi krila) ali za doplačilo s standardnim črnim robnim trakom
- vložki (intarzija) barva: brušeno jeklo, črna, brušeno zlato ter OAK CLASSIC CPL širine 8 mm ali 50 mm, poravnani s površino krila, na obeh straneh krila. Velja samo za LEDA polna. Vrste intarzij so prikazane na str. 100-107
- intarzija je obojestransko samo na polnem krilu, pri dvokrilnih pa na aktivnem krilu
- rob oblepljen z robnim trakom v barvi krila ali opcjsko v črni gladki barvi (v dekorju NATUR OAK TRANSVERSE PREMIUM črn rob s prečno strukturo)
- stranski in zgornji paneli prilepljeni na steno (samo pri obdelavi s kotnikom 8 cm) – str. 156

OKOVJE

- štirje tečajji $\varnothing 16$ za LEDA EI30 nastavljeni v treh ravninah (leseni podboj)
- štirje tečajji $\varnothing 20$ za LEDA EI60 nastavljeni v treh ravninah (leseni podboj)
- štirje trodelni tečajji $\varnothing 15$ za LEDA EI30 in EI60 z 2D nastavitvijo (jekleni podboj)
- ključavnica za patentni vložek
- samozapiralec za doplačilo

PODBOJI

- leseni protipožarni fiksni podboj
- požarno tesnilo
- pritrditvena pločevina z nastavitvijo
- jeklena nastavljiva, velika kotna ali fiksna varjena v RAL 9003, 9010, 9016, 8003, 8017, 7016, 7022, 7047, 1001
- jekleni podboj iz črne pločevine debeline 1,5 mm, prašno lakiran v barvi RAL, varjen v vogalih, z ojačitvijo za samozapiralo v standardu.

DOPLAČILA

protipožarni ročni samozapiralec
v barvah: srebrna, črna, bela, rjava

protipožarni tirno samozapiralec
(samo za podboj brez obdelave ali z obdelavo s kotnikom na sponko)
v barvah: srebrna, črna, bela, rjava

protipožarna prezračevalna rešetka

kljuka JOWISZ INOX dolg ščit rozeta za vložek str. 147

vložek 30/40 (EI30) ali 30/50 (EI60) (srebrn)

protipožarno kukalo barva krom saten

kovinski pokrovi tečajev (mat krom, črni)²⁾

tečaj barvan v črni barvi⁴⁾

protipožarna ključavnica z zaskočnim in zapahnim mehanizmom zgoraj

zaključna obdelava roba krila črna

izvedba za EI30 od 100 do 460 ter
izvedba za EI60 od 120 do 480 na vsakih 40 mm
izvedba dvokrilnih vrat

ELEKTROZAPAH protipožarni aversni³⁾ (standardni) 12/24V (ne velja za jekleni podboj)

atipična RAL v jeklenem podboju (ne vključuje intenzivnih, bisernih in kovinskih barv)

izvedba jeklenega podboja iz pocinkane pločevine

EI30

doplačilo tip zasteklitve 3
doplačilo tip zasteklitve 4
doplačilo tip zasteklitve 5, 7
doplačilo tip zasteklitve 6, 8

EI60

doplačilo tip zasteklitve 4
doplačilo tip zasteklitve 6, 8

intarzija LUX; različice na izbiro str. 100-107 (obojestransko samo na polnem krilu, pri dvokrilnih na aktivnem krilu)

CPL laminat 0,2 (za vrata brez obloge)

CPL laminat 0,7 (za vrata brez obloge)

kotnik s sponkami¹⁾ (kotnik s sponkami omogoča povečanje razpona nastavitve za 20 mm)

doplačilo za krilo „110“

stranski in zgornji paneli prilepljeni na steno (samo pri obdelavi s kotnikom 8 cm)

¹⁾ pri obdelavi je kotnik s sponko vključen v ceno

²⁾ ni možnosti uporabe pokrovov pri vratih z jeklenim podbojem

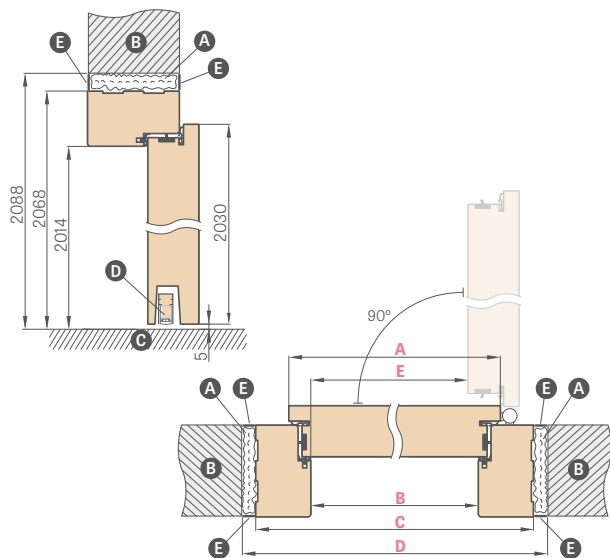
³⁾ ni možnosti uporabe elektrozapaha pri dvokrilnih vratih

⁴⁾ na voljo samo za jekleni podboj

LEDA EI30, EI60

ENOKRILNA

FIKSNI LESENI PODBOJ



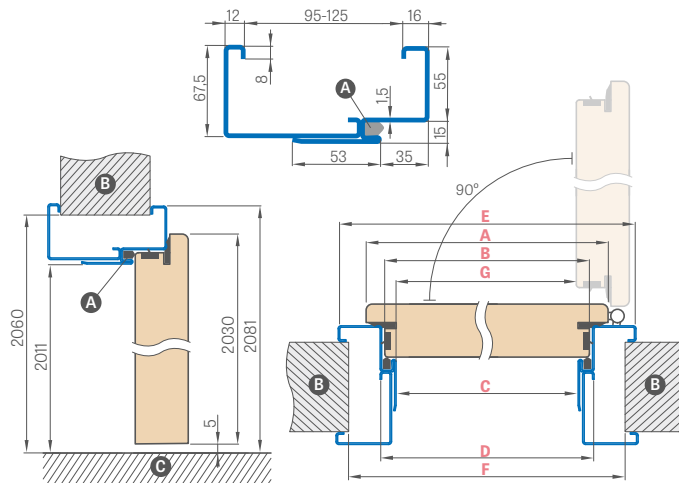
Širina vrat	A	B	C	D	E
„80“	860	817	925	955	805
„90E“	960	917	1025	1055	905
„100“	1060	1017	1125	1155	1005
„110“	1160	1117	1225	1255	1105

- A** – mineralna volna
- B** – zid
- C** – tla
- D** – padajoče tesnilo
- E** – ometna malta

»90E« – investicijska širina

JEKLENI NASTAVLJIVI (OVIJALNI) PROTIPOŽARNI PODBOJ

varjena in barvana po RAL 9003, 9010, 9016, 8003, 8017, 7016, 7022, 9005, 7047, 1001



Širina vrat	A	B	C	D	E	F	G
„80“	860	834	813	843	953	910	802
„90ES“	960	934	913	943	1053	1010	902
„100“	1060	1034	1013	1043	1153	1110	1002
„110“	1160	1134	1113	1143	1253	1210	1102

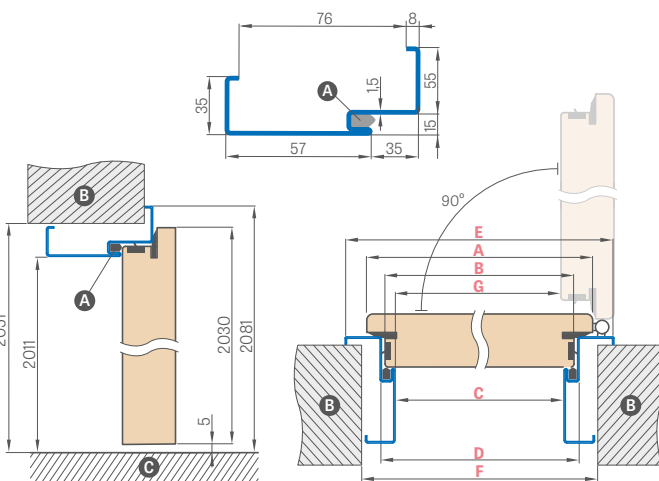
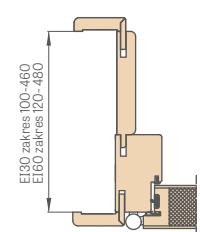
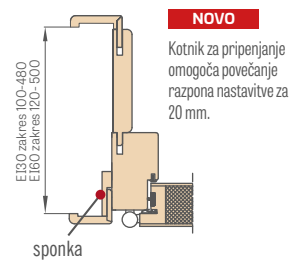
»90ES« – investicijska širina za JEKLENI podboj

PREREZ FIKSNEGA PODBOJA PROTIPOŽARNA Z VGRADNJO V ZID IN KOTNIKOM S SPONKO

PREREZ FIKSNEGA PODBOJA PROTIPOŽARNA Z OSNOVNO VGRADNJO V ZID

VELIKI KOTNI JEKLENI PODBOJ PROTIPOŽARNA

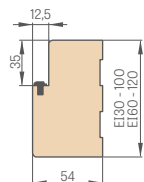
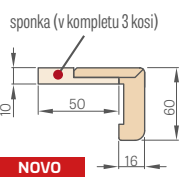
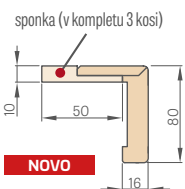
varjena in barvana po RAL 9003, 9010, 9016, 8003, 8017, 7016, 7022, 9005, 7047, 1001



Širina vrat	A	B	C	D	E	F	G
„80“	860	834	813	843	953	890	802
„90ES“	960	934	913	943	1053	990	902
„100“	1060	1034	1013	1043	1153	1090	1002
„110“	1160	1134	1113	1143	1253	1190	1102

KOTNIK 6 cm in 8 cm za pripenjanje

PREREZ FIKSNEGA PODBOJA PROTIPOŽARNA



SAMOZAPIRALO VODILNI²⁾

SAMOZAPIRALO ROČNO



¹⁾ vodilno samozapiralo uporabljajte samo za fiksni podboj ali za vgradnjo z uporabo kotnika s sponko

²⁾ z doplačilom +10%

RAL



RAL 9003²⁾ RAL 9010 RAL 9016 RAL 8003 RAL 8017 RAL 7016 RAL 7022²⁾ RAL 9005²⁾ RAL 7047 RAL 1001

LEDA EI30, EI60

DVOKRILNA



LEDA 3 »90E«
+ pasivno krilo »60«

LEDA 6 »90E«
+ pasivno krilo »80«

LEDA 4 »90E«
+ dodatni element »40«

LEDA EI30 in EI60 DVOKRILNA

- Dvokrilna vrata so izdelana na osnovi modelov LEDA EI30 in EI60 z ustreznimi lastnostmi: barva, zaključek (STANDARD);
- Pasivno krilo je na voljo v različicah:
 - polno v širinah »60«, »70«, »80«
 - zastekljeno v tipu 5, 6, 7, 8 za EI30 ter zastekljeno v tipu 6 in 8 za EI60
- Dodatni element je na voljo v širinah »30«, »40« in »50« in v vsaki različici je kot polno gladko krilo;
- Pasivno krilo in dodatni element sta opremljena z vratnimi zapahi in zaponkami, nimata letvic za zaklepanje.

DOSTOPNE ŠIRINE AKTIVNIH KRIL GLEDE NA VRSTO PROTIPOŽARNIH VRAT

LEDA	LEDA tip zasteklitve 3	LEDA tip zasteklitve 4	LEDA tip zasteklitve 5
EI30 EI60 80 90E 100	EI30 90E 100	EI30 EI60 90E 100	EI30 80 90E 100
LEDA tip zasteklitve 6	LEDA tip zasteklitve 7	LEDA tip zasteklitve 8	
EI30 EI60 80 90E 100	EI30 80 90E 100	EI30 EI60 80 90E 100	

DOSTOPNE ŠIRINE PASIVNIH KRIL GLEDE NA VRSTO PROTIPOŽARNIH VRAT.

LEDA	LEDA tip zasteklitve 5	LEDA tip zasteklitve 6
EI30 EI60 60 70 80	EI30 70 80	EI30 EI60 70 80
LEDA tip zasteklitve 7	LEDA tip zasteklitve 8	
EI30 70 80	EI30 EI60 70 80	

CENA DVOKRILNIH VRAT

Vsota sestavljena iz:

- aktivni del = cena enokrilnih polnih vrat plus morebitna doplačila kot pri enokrilnih vratih
- pasivni del = cena za polno različico (tudi dodatni element) plus morebitna doplačila kot pri enokrilnih vratih

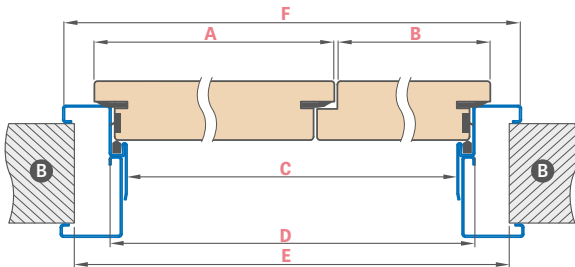
RAZPOLOŽLJIVE ŠIRINE KRIL

aktivno krilo 80 90E 100 + pasivno krilo 60 70 80
aktivno krilo 80 90E 100 + gladek polni dodatek 30 40 50

	DVOKRILNA PROTIPOŽARNA VRATA LESENI PODBOJ							
	„110“	„120“	„130“	„140“	„150“	„160“	„170“	„180“
A Širina aktivnega krila	860	860 960	860 960 1060	860 960 1060	860 960 1060	860 960 1060	960 1060	1060
B Širina pasivnega krila ali dodatnega elementa	347	447 347	547 447 347	647 547 447	747 647 547	847 747 647	847 747	847
C Širina v svetli meri podboja	1170	1270	1370	1470	1570	1670	1770	1870
F Zunanja širina podboja	1278	1378	1478	1578	1678	1778	1878	1978
E Širina odprtine v zidu	1310	1410	1510	1610	1710	1810	1910	2010

JEKLENI NASTAVLJIVI (OVIJALNI) PROTIPOŽARNI PODBOJ

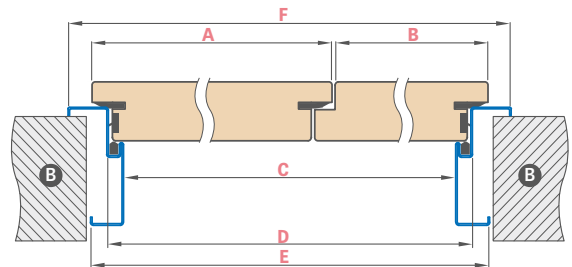
varjena in barvana v RAL 9003, 9010, 9016, 8003, 8017, 7016, 7022, 7047, 1001



Širina vrat	A	B	C	D	E	F
„110“	860	347	1166	1196	1270	1306
„120“	860 960	447 347	1266	1296	1370	1406
„130“	860 960 1060	547 447 347	1366	1396	1470	1506
„140“	860 960 1060	647 547 447	1466	1496	1570	1606
„150“	860 960 1060	747 647 547	1566	1596	1670	1706
„160“	860 960 1060	847 747 647	1666	1696	1770	1806
„170“	960 1060	847 747	1766	1796	1870	1906
„180“	1060	847	1866	1896	1970	2006

VELIKI KOTNI JEKLENI PODBOJ PROTIPOŽARNA

varjena in barvana v RAL 9003, 9010, 9016, 8003, 8017, 7016, 7022, 7047, 1001



Širina vrat	A	B	C	D	E	F
„110“	860	347	1166	1196	1236	1306
„120“	860 960	447 347	1266	1296	1336	1406
„130“	860 960 1060	547 447 347	1366	1396	1436	1506
„140“	860 960 1060	647 547 447	1466	1496	1536	1606
„150“	860 960 1060	747 647 547	1566	1596	1636	1706
„160“	860 960 1060	847 747 647	1666	1696	1736	1806
„170“	960 1060	847 747	1766	1796	1836	1906
„180“	1060	847	1866	1896	1936	2006

OKOVJE

KLJUKE ZA PANELNA IN OKVIRNA VRATA

NOVO

kljuke NOVA CLICK, TOPAZ CLICK

inox, črna mat




NOVA CLICK
inox



NOVA CLICK
črna mat



TOPAZ CLICK
inox



TOPAZ CLICK
črna mat

Kljuke NOVA CLICK in TOPAZ CLICK so na voljo v levi in desni različici, podrobnosti na str. 149

NOVO

kljuka CORONA TIME SLIM R

mat medenina, gunmetal, črna mat



CORONA
PREMIUM DOOR HANDLES



CORONA TIME SLIM R
mat medenina



CORONA TIME SLIM R
gunmetal



CORONA TIME SLIM R
črna mat



KLJUKA RAZREDA
PREMIUM

NOVO

kljuka CORONA IMPERA RT

krom sijaj, mat krtačen krom, baker sijaj, mat brušen nikelj, črna mat, bela mat



CORONA
PREMIUM DOOR HANDLES



CORONA IMPERA RT
krom sijaj



CORONA IMPERA RT
mat krtačen krom



CORONA IMPERA RT
baker sijaj



CORONA IMPERA RT
mat brušen nikelj



CORONA IMPERA RT
črna mat



CORONA IMPERA RT
bela mat



KLJUKA RAZREDA
PREMIUM

KLJUKE ZA PANELNA IN OKVIRNA VRATA



NOVO

kljuka **CORONA ARROW R**

krom sijaj, mat krtačen krom, bela mat, črna mat



CORONA ARROW R
krom sijaj




CORONA ARROW R
mat krtačen krom



CORONA ARROW R
črna mat



CORONA ARROW R
bela mat



NOVO

kljuka **CORONA ARROW Q**

krom sijaj, mat krtačen krom, bela mat, črna mat



CORONA ARROW Q
krom sijaj




CORONA ARROW Q
mat krtačen krom



CORONA ARROW Q
črna mat



CORONA ARROW Q
bela mat



NOVO

kljuka **CORONA MOON R SLIM**

krom sijaj, črna mat, sijajna medenina, mat medenina



CORONA MOON R SLIM
krom sijaj



CORONA MOON R SLIM
črna mat



CORONA MOON R SLIM
sijajna medenina



CORONA MOON R SLIM
mat medenina





KLJUKE ZA PANELNA IN OKVIRNA VRATA

NOVO

kljuke **QUANTA FIT**, **DIVA FIT**, **ZOJA FIT**, **TORA FIT** (prestižna rozeta debeline 6 mm)

Metal-Bud

PRODUCENT KLAMEK

krom sijaj, brušen nikelj, brušena medenina, črna mat



TORA FIT
črna mat



DIVA FIT
brušen nikelj



DIVA FIT
brušena medenina



DIVA FIT
črna mat



ZOJA FIT
brušen nikelj



ZOJA FIT
brušena medenina




ZOJA FIT
črna mat



QUANTA FIT
krom sijaj




QUANTA FIT
brušen nikelj



QUANTA FIT
brušena medenina



QUANTA FIT
črna mat



kljuka **BELLA SLIM KWADRAT** (prestižna rozeta debeline 6 mm)

krom sijaj, mat krtačen krom, sijajna medenina, medenina saten, črna mat

Metal-Bud

PRODUCENT KLAMEK



BELLA SLIM kvadrat
krom sijaj



BELLA SLIM kvadrat
mat krtačen krom




BELLA SLIM kvadrat
sijajna medenina



BELLA SLIM kvadrat
medenina saten



BELLA SLIM kvadrat
črna mat



KLJUKA RAZREDA
PREMIUM

KLJUKE ZA PANELNA IN OKVIRNA VRATA

kljuka **CUBE SLIM** (prestižna rozeta debeline 6 mm)


Metal-Bud

PRODUCENT KLAMEK


krom sijaj, mat krtačen krom, sijajna medenina, medenina saten, črna mat



CUBE SLIM
krom sijaj




CUBE SLIM
mat krtačen krom




CUBE SLIM
sijajna medenina



CUBE SLIM
medenina saten



CUBE SLIM
črna mat




KLJUKA RAZREDA
PREMIUM

kljuka **CUBE**

Metal-Bud

PRODUCENT KLAMEK

krom sijaj, mat krtačen krom, mat brušen nikelj, črna mat



CUBE
krom sijaj




CUBE
mat krtačen krom



CUBE
mat brušen nikelj



CUBE
črna mat



KLJUKA RAZREDA
PREMIUM

kljuka **CUBE PREMIUM**

Metal-Bud

PRODUCENT KLAMEK

krom sijaj, mat krtačen krom, mat brušen nikelj, črna mat



CUBE PREMIUM
krom sijaj




CUBE PREMIUM
mat krtačen krom



CUBE PREMIUM
mat brušen nikelj



CUBE PREMIUM
črna mat



KLJUKA RAZREDA
PREMIUM



KLJUKE ZA PANELNA IN OKVIRNA VRATA

NOVO

kljuka **OLIWIA R**, **LAURA R** klasična rozeta
krom sijaj, črna mat, sijajna medenina

Metal-Bud

PRODUCENT KLAMEK



OLIWIA R
krom sijaj



OLIWIA R
črna mat



OLIWIA R
sijajna medenina



LAURA R
krom sijaj



LAURA R
črna mat



LAURA R
sijajna medenina



NOVO

kljuka **JULIA R**

krom sijaj, črna mat, sijajna medenina

Metal-Bud

PRODUCENT KLAMEK



JULIA R
krom sijaj



JULIA R
črna mat



JULIA R
sijajna medenina



NOVO

kljuka **NOVA** in **JOWISZ**


maten medenina PVD, črna mat

Metal-Bud

PRODUCENT KLAMEK



NOVA
maten medenina PVD



NOVA
črna mat



JOWISZ
črna mat

NOVO



KLJUKE ZA PANELNA IN OKVIRNA VRATA

NOVO

kljuka **RUMBA K FIT**

maten medenina

Metal-Bud

PRODUCENT KLAMEK



RUMBA K FIT
maten medenina



NOVO

kljuka **LUNA SLIM PREMIUM KVADRAT**

krom sijaj, mat krom brušen, sijajči medenina, črna mat

Metal-Bud

PRODUCENT KLAMEK



LUNA SLIM kvadrat
krom sijaj



LUNA SLIM kvadrat
mat krtačen krom



LUNA SLIM kvadrat
sijajna medenina



LUNA SLIM kvadrat
črna mat



KLJUKA RAZREDA
PREMIUM

NOVO

kljuka **BELLA SLIM OKROGLA, LUNA SLIM PREMIUM OKROGLA** (prestizen ščit debeline 6 mm)

krom sijaj, mat krtačen krom, sijajna medenina, medenina saten, črna mat

Metal-Bud

PRODUCENT KLAMEK



BELLA SLIM okrogla
krom sijaj



BELLA SLIM okrogla
mat krtačen krom



BELLA SLIM okrogla
sijajna medenina



BELLA SLIM okrogla
medenina saten



BELLA SLIM okrogla
črna mat



LUNA SLIM okrogla
krom sijaj



LUNA SLIM okrogla
mat krtačen krom



LUNA SLIM okrogla
sijajna medenina



LUNA SLIM okrogla
črna mat



KLJUKA RAZREDA
PREMIUM



KLJUKE ZA PANELNA IN OKVIRNA VRATA

kljuke **DECO** strukturna, **IBIZA**, **LINEA**, **TREND**
krom sijaj, nikelj saten, grafit/krom, bela mat, črna mat

Metal-Bud

PRODUCENT KLAMEK



DECO
dekor MEDIUM OAK GREKO



DECO
dekor ČRNI



DECO
dekor WHITE GREKO



DECO
dekor SONOMA GREKO



DECO
dekor WALNUT GREKO



DECO
dekor OAK GREKO



IBIZA
krom sijaj



IBIZA
grafit / krom



IBIZA
nikelj saten



IBIZA
bela mat



IBIZA
črna mat



LINEA
krom sijaj



LINEA
grafit / krom



LINEA
nikelj saten




TREND
nikelj saten



TREND
grafit / krom



TREND
krom sijaj



KLJUKE ZA PANELNA IN OKVIRNA VRATA

NOVO

kljuke **QUBIK**, **BARCELONA**, **RUMBA K**

nikelj žamet, krom sijaj, bela mat, črna mat, sijajči medenina, brušen nikelj

Metal-Bud


PRODUCENT KLAMEK



QUBIK
nikelj žamet



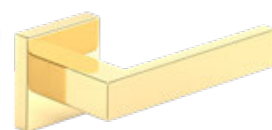
QUBIK
krom sijaj



QUBIK
bela mat



QUBIK
črna mat



QUBIK
sijajna medenina



BARCELONA
nikelj žamet




BARCELONA
krom sijaj



BARCELONA
črna mat






BARCELONA
brušen nikelj



RUMBA K
črna mat

NOVO



NOVO

kljuka **SCALA RT SLIM**

nikelj saten, medenina saten, črna mat

Metal-Bud

PRODUCENT KLAMEK



SCALA RT SLIM
nikelj saten



SCALA RT SLIM
medenina saten



SCALA RT SLIM
črna mat



NOVO

kljuka **ELEGANZA K FIT**

črna mat

Metal-Bud

PRODUCENT KLAMEK



ELEGANZA K FIT
črna mat, zlat vložek



ELEGANZA K FIT
črna mat, bakren vložek





KLJUKE ZA PANELNA IN OKVIRNA VRATA

NOVO

kljuka **MONDO**

nikelj saten

Metal-Bud

PRODUCENT KLAMEK



MONDO

nikelj saten



kljuka **ERKADO**

črna mat

Metal-Bud

PRODUCENT KLAMEK



TOPAZ

črna mat



kljuka **ERKADO**

inox

Metal-Bud

PRODUCENT KLAMEK




SAPHIRE inox



SUPRA okrogla inox



PROXIMA okrogla inox



TOPAZ inox



METRO inox



PROXIMA kvadrat inox



NOVA okrogla inox



ONYX inox



NOVA kvadrat inox



JOWISZ inox



ROMA inox



rozeta za vložek inox



rozeta za ključ inox



metuljček inox



rozeta za vložek inox



rozeta za ključ inox



metuljček inox

KLJUKE ZA PANELNA IN OKVIRNA VRATA

NOVO

kljuge **CAMILA**

krom saten, črna mat

Metal-Bud

PRODUCENT KLAMEK



NOVO



NOVO



CAMILA
krom saten

CAMILA
črna mat

KLJUKE ZA PANELNA IN OKVIRNA VRATA NA DOLGI ROZETI

Kljuk na dolgi rozeti ne uporabljamo za potopna vrata (razmak str. 153)

NOVO

kljuge **BLANKA, CAMILA, JULIA, LUNA dolga rozeta**

krom saten, sijoča medenina

Metal-Bud

PRODUCENT KLAMEK



BLANKA krom saten



NOVO

CAMILA krom saten



JULIA sijoča medenina



LUNA sijoča medenina

kljuge **JOWISZ INOX dolga rozeta** (debelina rozete 10 mm), razmak 72 mm

KLJUKA DOVOLJENA ZA UPORABO NA PROTIPOŽARNIH VRATIH LEĐA EI30 IN EI60 TER VHODNIH VRATIH

investicijsko nerjaveče jeklo ali črna

Metal-Bud

PRODUCENT KLAMEK



JOWISZ INOX
rozeta za ključ
nerjaveče jeklo
črna



JOWISZ INOX
metuljček
nerjaveče jeklo
črna



JOWISZ INOX
rozeta za vložek
nerjaveče jeklo
črna



JOWISZ INOX
rozeta, ključavnica za jeziček
nerjaveče jeklo
črna

kljuge **TOPAZ INOX dolga rozeta** (debelina rozete 10 mm), razmak 72 mm

nerjaveče jeklo

Metal-Bud

PRODUCENT KLAMEK



TOPAZ INOX
rozeta za ključ



TOPAZ INOX
metuljček



TOPAZ INOX
rozeta za vložek



TOPAZ INOX
rozeta, ključavnica za jeziček

KLJUKE ZA PANELNA IN OKVIRNA VRATA NA DOLGI ROZETI


Kljuk na dolgi rozeti ne uporabljamo za potopna vrata (razmak str. 153)

kljuke **ASTRA**, **SYDNEY** in **QUBIK** dolga rozeta, razmak 72 mm

Metal-Bud

PRODUCENT KLAMEK

nikelj, patina, črna mat



KLJUKE ZA KRILA HERSE SET, HERSE LUX SET, HERSE MAX SET

kljuke **ERKADO BONN** in **ESSEN**¹⁾ (debelina rozete ESSEN – 10 mm, BONN – 8 mm), razmak 72 mm
kljuka **ERKADO SMART** razmak 72 mm in 92 mm

Metal-Bud

PRODUCENT KLAMEK



BONN
rozeta, kljuka-držalo (fiksno)



NOVO

kljuke **CERTUS**, **CERTUS RC2** in **RC3**
razmak 72 mm za vrata HERSE ali 92 mm za vrata FORTECA
rozeta debeline: **CERTUS** – 9 mm/9 mm, **RC2** – 12 mm/9 mm, **RC3** – 15 mm/9 mm

Metal-Bud

PRODUCENT KLAMEK



¹⁾ kljuk in rozet ESSEN ni mogoče uporabiti za večtočkovno ključavnico

TEHNIČNE INFORMACIJE

SMERI ODPIRANJA VRAT



Ali veste, kako razlikovati desna vrata od levih? To je ključna odločitev za udobje in funkcionalnost vašega doma. Tukaj je nekaj nasvetov:

- Ko stojite pred vrati: postavite se tako, da se vrata odpirajo proti vam. Če so tečaji na levi – so to leva vrata; če so na desni – so to desna vrata.
- Načrtovanje prostora: izogibajte se trkom s pohištvo in drugimi vrati.
- Funkcionalnost: kopalniška vrata se vedno odpirajo navzven.

KLASIČNA krila, POTOPNA krila, OBRNJENA krila

SMER ODPIRANJA



POTOPNA krila

KLASIČNA krila

reverzibilna

VLOŽKI



vložek barva nikelj saten



vložek z gumbom barva nikelj saten

Vložki v sistemu enega ključa 30/45 + 30G/45 vrata, ki se odpirajo navzven – srebrna, črna

Vložki v sistemu enega ključa 30/45 + 30/45G vrata, ki se odpirajo navznoter – srebrna, črna

VLOŽEK	VLOŽEK Z GUMBOM
velikost	velikost
26/36	G30/40
30/30	G40/30
30/40	G30/50
30/45	G50/30
30/50	30/45G
20/40	30G/45

KLJUKA NOVA CLICK in TOPAZ CLICK

VERZIJA LEVA
L



VERZIJA DESNA
P

Kljuko NOVA CLICK in TOPAZ CLICK v izvedbi LEVA uporabljamo za:

- desna vrata, ki se odpirajo navzven
- leva vrata, ki se odpirajo navznoter

Kljuko NOVA CLICK in TOPAZ CLICK v izvedbi DESNA uporabljamo za:

- desna vrata, ki se odpirajo navznoter
- leva vrata, ki se odpirajo navzven

POVEZAVA PODBOJA

45°



90°



KAKO IZRAČUNATI CENO VRAT



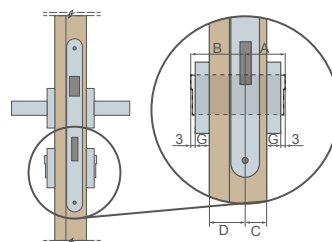
DVOJNA VRATA

PASIVNO KRILO



AKTIVNO KRILO

KAKO IZBRATI VLOŽEK



Primer izračuna velikosti vložka za panelna in okvirna vrata (40 mm) pri debelini rozete G = 7 mm

$$A/B = (C + G + 3) / (D + G + 3)$$

$$A/B = (15 + 7 + 3) / (25 + 7 + 3)$$

$$A/B = 25/35$$

Vrsta vrat	Debelina krila	Razmerje postavitve ključavnice v vratih (C/D)	Priporočena velikost vložka (A/B) ¹⁾
panelna, okvirna (klasična)	40 mm	15/25	26/36
panelna, okvirna (potopna)	40 mm	20/20	30/30
reverzibilna	40 mm	15/25	26/36
HERSE	46 mm	15/31	30/45
LEDA EI 30	50 mm	19/31	30/40
LEDA EI 60	60 mm	19/41	30/50
FORTECA RC2 in RC3	46 mm	20/26	30/40, 35/40 ²⁾
LOFT	39 mm (kaseta)	9/30	20/40

¹⁾ priporočena velikost vložka za rozeto debeline 7 mm in zračnost od 2 mm do 4 mm

²⁾ pri vratih, ki se odpirajo navznoter



VRSTE OBDELAVE POVRŠINE VRAT

GREKO

Greko folija je tudi predimpregnirana folija, torej tiskana in nato zaščitena z lakom z zelenimi lastnostmi. Uporaba oplemenitenih zaključnih slojev vpliva na odpornost površine in elastičnost izdelka. Vsebnost silikona v laku povzroča, da je folija bolj odporna.

Greko folija je izdelan na osnovi japonskega podlaga z visoko gostoto, ki ni smolnat. Zaradi tega je folija ekološka, varna za zdravje, ljudi in okolje tako v proizvodnem procesu kot pri uporabi in odstranjevanju. Ne vsebuje: formaldehida in drugih škodljivih snovi.

Tisto, kar loči greko folijo od drugih, je edinstven dizajn. Površina je visoke kakovosti z učinkom naravnega lesa (3D-učinek). Dekorji zelo spominjajo na les.

ST CPL, CPL 0,2 in CPL 0,7

CPL folija je sestavljen iz dekorativnega sloja, impregniranega v smolah, in spodnjega sloja, ki daje elastičnost. Po postopku laminacije se zgornji (smolni) sloj utrdi in tako pridobi visoko odpornost na praske in obrabo. Odlikuje ga visoka odpornost na udarce, obrabo, praske ter visoke temperature in UV-sevanje.

Uporaba te vrste materiala omogoča uporabo vrat v tako imenovanih »težkih« prostori (izpostavljenih višjim temperaturam, vlagi ali nadpovprečni uporabi). Debelina laminata približno: ST CPL - 0,15 mm, CPL 0,2 - 0,2 mm in CPL 0,7 - 0,7 mm. Laminat CPL 0,7 se zaradi izjemne trdotne uporablja samo na površini krila. Krila, prekrita z laminati CPL 0,2 in CPL 0,7, imajo rob krila izdelan iz t. i. ABS-a, zelo močnega PVC materiala.

ST CPL folija v dekorjih beli, svetlo sivi, cappuccino, črni je oplemeniten s premazom AntiFinger, ki zmanjšuje umazanijo in sledi prstnih odtisov. **NOVO**

PREMIUM

Premium folija je izdelek na osnovi polipropilena (PP), torej materiala z zelo visoko odpornostjo na obrabo in praske ter hkrati z visokimi vizualnimi lastnostmi. Vrata naredi plemenitega videza in individualnega profila ter zvesto posnema naravni les.

Premium folija prepriča ne le z videzom, temveč tudi s funkcionalnostjo, saj je izjemno odporen na praske, negorljiv in zaščiten pred obrabo.

Zgornje lastnosti zagotavljajo, da izdelki iz linije PREMIUM zaradi svojih lastnosti zagotavljajo dolgoletno brezskrbno uporabo tudi v zahtevnih pogojih uporabe.

LAKIR UV

Površina vrat v barvi TITANOVI UV je večkrat premazana z modernim lakom v tehnologiji UV-strjevanja.

Ploščate površine so v prvi fazi zaščitene s specializirano podlago iz membrane, nato pa dvakrat prebarvane z barvo svetovnega razreda in utrjene z UV-žarki.

Rezkanih površin zaradi tehnoloških razlogov ni mogoče zaščititi z membrano, zato so kar trikrat prebarvane in utrjene z UV-žarki.

Samodejno barvanje (brez človeškega posega) po predhodnem skeniranju zagotavlja popolno kakovost površine, medtem ko utrjevanje laka z najsodobnejšo metodo utrjevanja z ultravijoličnim (UV) sevanjem zagotavlja zelo visoko mehansko odpornost.

VRSTE ROBNIH ZAKLJUČKOV

ROBE SOFT

SOFT  **NOVO**

Krilo SOFT nima ostrih robov, kar mu daje estetski in sodoben videz. Krilo je zaključeno z oblogo z večjo odpornostjo na praske, kar bistveno izboljša njihovo odpornost pri uporabi.



ROBE STANDARD

STANDARD 

Gre za lepljenje ploščate površine z oblogo ST CPL debeline 0,15 mm, CPL 0,2, CPL 0,7, polipropilensko oblogo PREMIUM ali oblogo GREKO.

Krilo v tehnologiji STANDARD ima ostre robove, na katerih je zgornja plošča povezana z robno oblogo, kot prikazuje skica. Pri laminatih CPL 0,2 in CPL 0,7 gre za zelo močno PVC oblogo, t. i. ABS. Način spajanja obloge je enak tudi pri potopnih krilih za drsne sisteme in pri potopnih krilih.

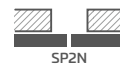


DOSTOPNE REŠITVE (str. 158-169)

- stenski drsni sistemi enokrillni



- stenski drsni sistemi dvokrillni



- drsni sistemi skriti v steno enokrillni



- drsni sistemi skriti v steno dvokrillni



- Dopolnilni sistem ZN1



- Dopolnilni sistem ZN2



- dvokrillna vrata

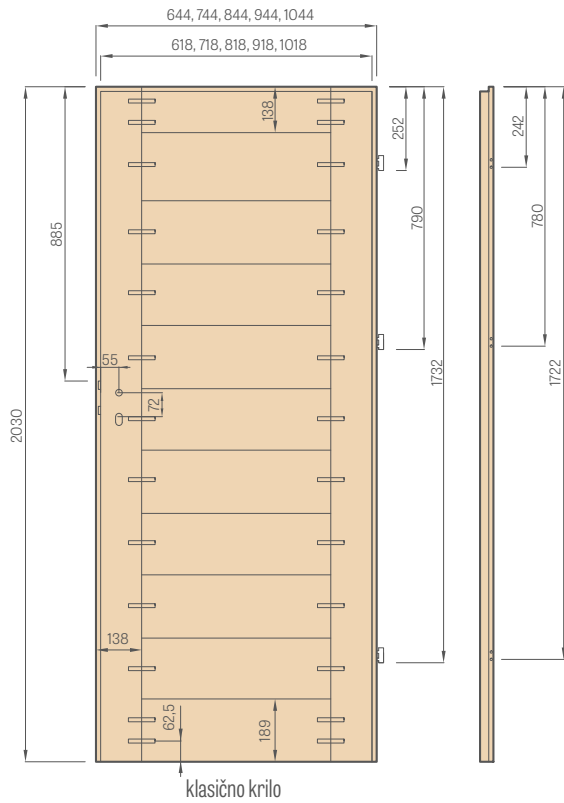


KOMPLET ZA ČIŠČENJE, OSVEŽITEV IN REGENERACIJO POVRŠIN VRAT OTTIMO

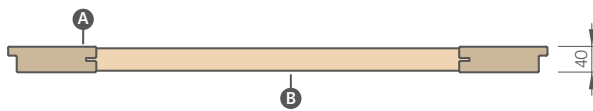


¹⁾ velja samo za BALDUR 1 v dekorju WHITE ST CPL s polnilom polna plošča

OKVIRNO KRILLO STILE



klasično krilo



- A** - okvirji MDF
- B** - prečke MDF



Stabilna prečka debeline 35 mm ali 22 mm



Estetska brezokvirna zasteklitev na utor

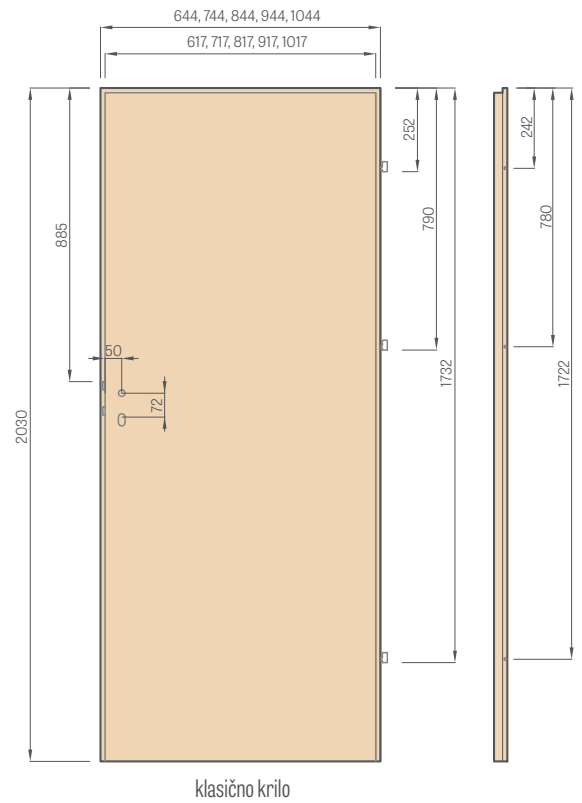


Okvir MDF za obloge GREKO, PREMIUM in CPL tudi s prevleko AntiFinger **NOVO**

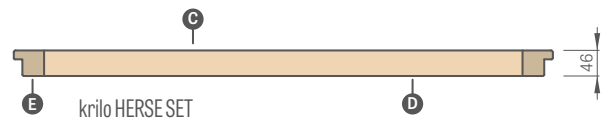


Navpični okvir iz slojno lepjenega lesa, obložen s ploščami HDF in MDF, na voljo za doplačilo za dekorje: WHITE PREMIUM, NATUR OAK PREMIUM, GRAPHITE ASH PREMIUM, GREY MAPLE PREMIUM, OAK ST CPL

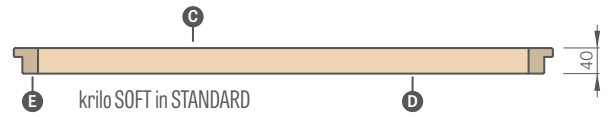
PANELNO KRILLO



klasično krilo



krilo HERSE SET



krilo SOFT in STANDARD



potopno krilo

- A** - plošča MDF
- B** - tesnilo
- C** - plošča HDF
- D** - polnilo;
- E** - okvirji MDF ali leseni in HERSE SET in UNO PREMIUM

VRSTE POLNIL

satje



polnilo polna plošča

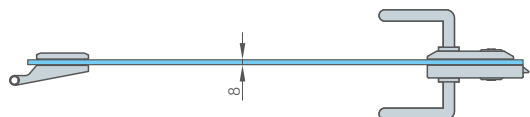
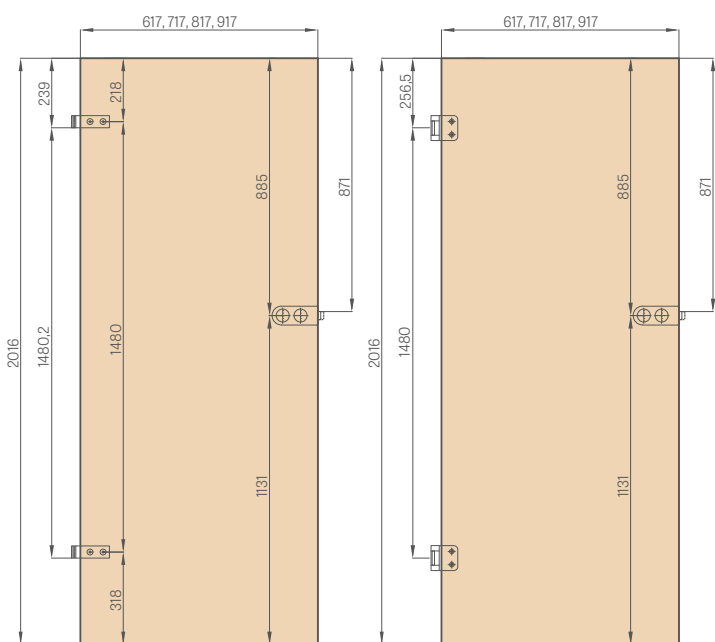


Satje in polnilo s polno ploščo se nanašata SAMO na panelna vrata. Za panelno potopno in reverzibilno krilo s polnilom iz polne plošče ter krila v velikosti »100« in »110« priporočamo (za doplačilo) dodatno tretjo nasadilo.

STEKLENA PLOŠČA GRAF

standardna nasadila

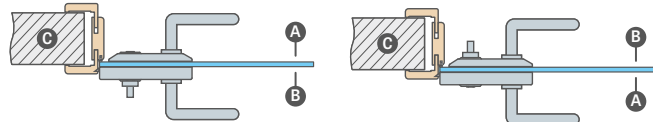
vertikalna nasadila



KOPALNIŠKA BLOKADA NA STRANI

zunanj (Z)

notranji (N)



A - predsoba **B** - kopalnica **C** - zid

Ključavnica metaljček – pri naročilu ključavnice z blokado je treba izbrati:
ključavnica ZUNANJA – ko je kopalniška blokada nameščena na zunanji strani vrat (Z)
ali
ključavnica NOTRANJA – ko je kopalniška blokada nameščena na notranji strani vrat (W).

POZOR: Ključavnice z blokado imajo smer (desno levo)

STANDARDNA ZASTEKLITEV »SPREDAJ«

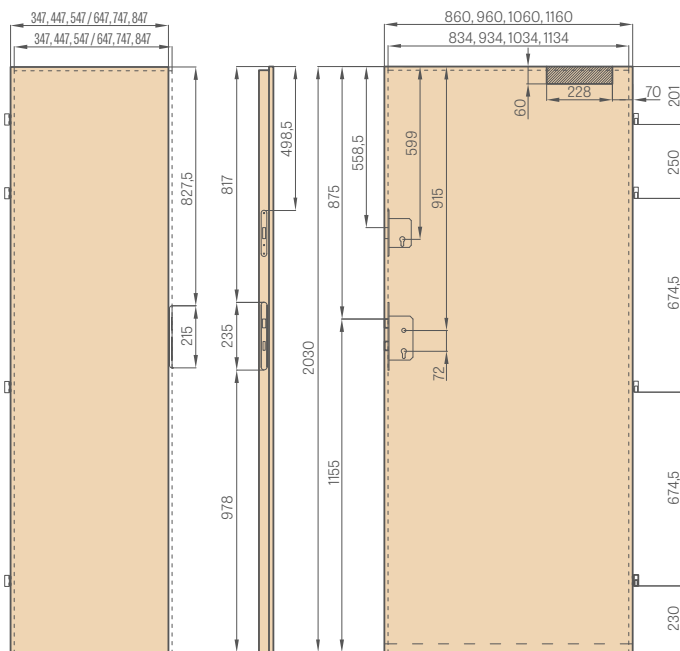


ZASTEKLITEV PO NAROČILU »NASPROTNO«




G - gladka stran **M** - matirana stran z dekoracijo

PROTIPOŽARNO KRILO



dodatno pasivno kriilo

aktivno kriilo



Polnilo s specializirano ploščo
HALSPAN: 44 mm [EI30] /
54 mm [EI60]



Ognjevarno tesnilo in nabrekajoče
dimotesno, v rdeči ali črni barvi



Padajoče tesnilo
z nastavitvijo pritiska s pomočjo
imbus ključa



Praktične štiri tečaje Ø16 z 3D
nastavitvijo




Fiksni podboj

TOVARNIŠKO VRTANJE ZA KLJUKO



Tovarniško vrtanje za kljuko
v okvirna vrata za kljuko z deljeno
rozeto, ki so na voljo v ponudbi
Erkado.

KOVINSKI POKROVČKI ZA TEČAJE



brušen nikelj, patina, sijaj krom, sijaj medenina, bel mat in črn mat

Dostopni pokrovčki:

- za Herse/FORTECA Ø16, dolžina 47 mm v barvah: brušen nikelj, patina, sijaj krom, sijaj medenina, bela in črna
- za LEDA EI30 Ø16 ali LEDA EI60 Ø20, dolžina 64 mm v barvah: mat krom, črna (ni možnosti uporabe pokrovčkov pri vratih z jeklenim podbojem)
- za notranja krila Ø15, dolžina 47 mm v barvah: brušen nikelj, patina, sijaj krom, sijaj medenina, bela in črna

PREZRAČEVANJE



Kvadratne in okrogle kovinske tulke



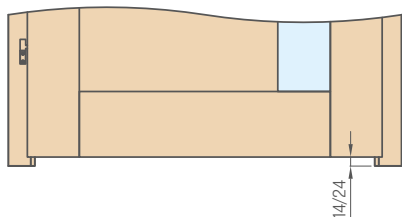
Plastični lesu podobni tulci za OKVIRNA VRATA STILE za skupino DEKORJEV GREKO, PREMIUM in CPL

Rešetke



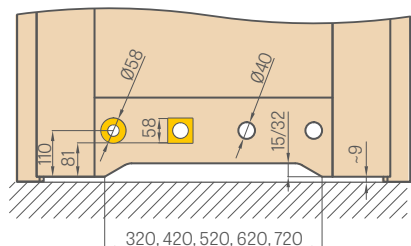
STANDARDNA REKUPERACIJA (višina 24 mm) ali MINI (višina 14 mm)

Rekuperacijski odvod – krila po celotni širini so skrajšana od spodaj za 15 mm ali 5 mm (mini različica). VRATA imajo standardni prehod med KRILOM in TLEMI približno 9 mm, kar skupaj z rekuperacijsko bližnjico daje prehod približno 24 mm ali 14 mm (mini različica). Rekuperacijski odvod ni na voljo pri DVOKRILNA VRATA, pri potopnih krilih za drsne sisteme ter pri modelih FRAGI in GRAF.



PREZRAČEVANJE STANDARD (višina 32 mm) ali MINI (višina 15 mm)

Prezračevalni spodrez ni na voljo pri potopnih krilih za drsne sisteme.



PREHOD POD NAMEŠČENIM KRILOM

Prosimo, preverite navedene mere spodnjega prehoda pri vseh izdelkih pred montažo, saj je dovoljena odstopanja zaradi tolerance dimenzij PODBOJA +- 3 mm

ELEKTROZAPAH

(na voljo pri fiksnem in nastavljenem podboju za klasična in potopna krila, glej str. 184-187, ni pa na voljo za podboje za steklene plošče GRAF in dvokrilna vrata)

Dostopne vrste elektrozačepov:

- osnovni 12 V
- osnovni 24 V
- izklopom 12 V
- z izklopom 24 V
- reverzibilni 12 V
- reverzibilni 24 V



OSNOVNI
Z IZKLOPOM

- ves čas zaprt, ob dovedu napetosti se odpre
- deluje kot osnovni, vendar omogoča izklop z drsenjem zapaha

REVERZIBILNI

- doved napetosti povzroči zaprtje, brez napetosti se odpre

Za protipožarna vrata niso na voljo reverzibilni elektrozapahi in tisti z izklopom

KRAJŠANJE KRIL

Obstaja možnost krajšanja kril po standardu PL, samostojno, največ do 50 mm ali do 80 mm pri krilih serije HERSE SET (če niso bila tovarniško podrezana) ter pri panelnih krilih le ob tovarniško nameščenih dodatni spodnji letvi.

(POZOR: ni mogoče krajšati samostojno krilo FRAGI, dvokrilnih in protipožarnih vrat, potopnih kril za drsne sisteme, steklenih vrat GRAF, protivlomnih vrat FORTECA RC2 in FORTECA RC3 ter okvirnih kril po standardu CZ).

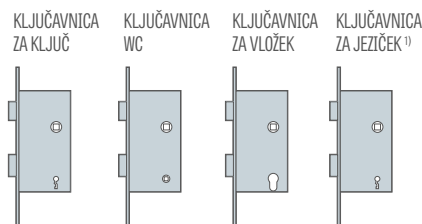
Višina krila, izdelanega po t. i. standardu CZ, je za 47 mm nižja od standarda PL.

Tovarniško krajšanje vrat povzroči znižanje kljuge za enako vrednost.

Vrsta krila	Višina KLJUKE za standard PL (merjeno od spodnjega roba krila) [mm]
okvirna krila STILE klasična	1107
okvirna krila STILE potopna	1110
panelna krila klasična	1110
panelna krila potopna	1110
panelno reverzibilno KRILLO	1110
steklena krila GRAF	1131
KRILLO FORTECA RC2 in RC3	1038
KRILLO HERSE, HERSE AKUSTIC	1107
KRILLO HERSE z letvasto KLJUČAVNICO	1033
KRILLO HERSE United	1117
KRILLO LEDA EI30, EI60	1115

OKOVJA – KLJUKE NA ZAPAH

(na voljo v srebrni barvi ali za doplačilo v črni)

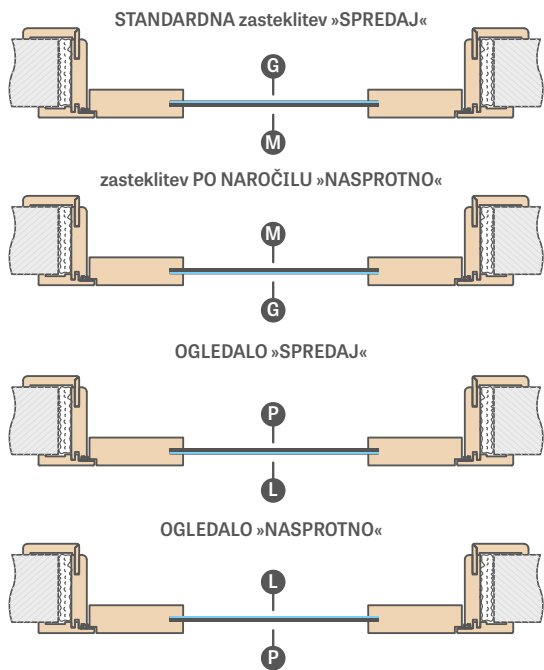


RAZDALJE KLJUČAVNIC:

- Razdalja magnetnih ključavnic znaša:
 - ključ, WC: 90 mm
 - vložek: 85 mm
 - (velja za potopna krila z magnetno ključavnico in reverzibilna krila)
 - Razdalja ključavnic na zapah znaša:
 - ključ, WC, vložek: 72 mm
 - (velja za klasična krila in potopna krila z ključavnico na zapah (opcjska ključavnica))
- Pri WC ključavnicah je odprtina za blokado kvadrat s stranico:
- standard PL: 4 mm
 - standard CZ: 6 mm

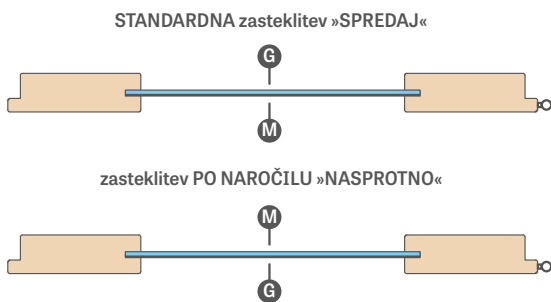
¹⁾ uporabljena ključavnica za ključ brez izvrtine v KRILU za ključ

ZASTEKLITEV V REVERZIBILNIH IN POTOPNIH VRATIH



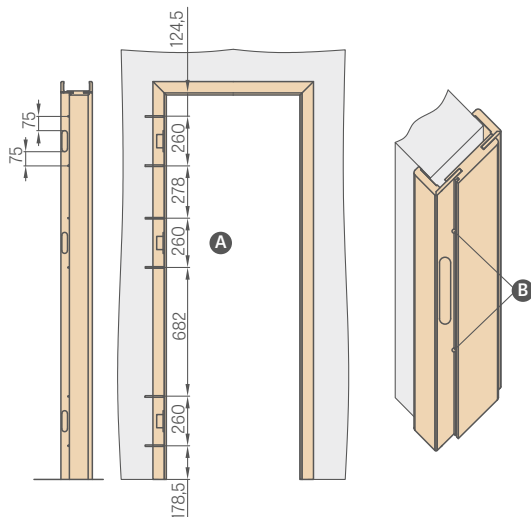
- G** – gladka stran **M** – matirana stran z dekoracijo ali prozorna z dekoracijo
L – stran ogledala **P** – plošča prekrita z dekorjem

STANDARDNA ZASTEKLITEV PRI VIDNIH TEČAJIH



- G** – gladka stran **M** – matirana stran z dekoracijo ali prozorna z dekoracijo

DIBLANJE PODBOJA ZA POTOPNA KRILA



- A** Izvrtajte luknje za kovinske vijake dolžine min. 80 mm x Ø6 mm
B Pri montaži podboja je poleg montažne pene na strani tečajev potrebno uporabiti tudi montažna sidra. Luknje za vijake izvrtajte pod tesnilom, tako da jih namestitev tesnila prekrije.

ILUSTRACIJA PROSOJNOSTI ZASTEKLITVE



GRAF 1 kaljeno steklo, barvano



GRAF 8 decormat



GRAF 9 prozorno



GRAF 11 decormat grafit



Kaljeno steklo decormat mlečno



VSG črno ali VSG/ESG



VSG mlečno ali VSG/ESG



GRAF 67 dimljeno grafitno



GRAF 64 belo barvanje



GRAF 26 dark grey



STEKLO relief



STEKLO point

NOVO

LEPLJENO STEKLO VSG 221, 331, 441 MLEČNO in ČRNO za OKVIRNA VRATA STILE in panelna vrata



OKOVJE POTOPNO in NASPROTNO



skriti tečaj srebrn



magnetna ključavnica srebrna



zaponka magnetne ključavnice z nastavitvijo, srebrna



skriti tečaj črn



magnetna ključavnica črna



zaponka magnetne ključavnice z nastavitvijo, črna



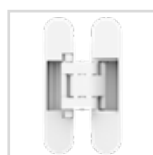
skriti tečaj zlat



magnetna ključavnica zlata



zaponka magnetne ključavnice z nastavitvijo, zlata



skriti tečaj bel



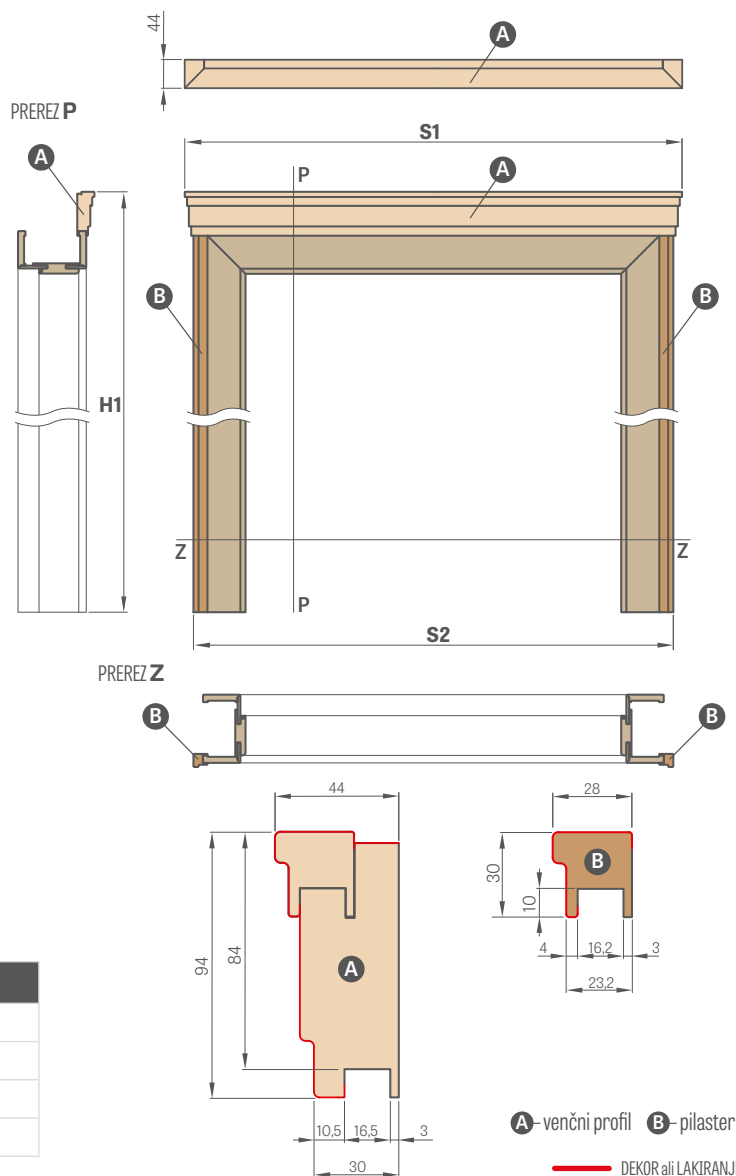
magnetna ključavnica bela



zaponka magnetne ključavnice z nastavitvijo, bela

VENČNI PROFILI IN PILASTRI

PEONIA 1 v dekorju GREY ST CPL, s ksjuko CUBE PREMIUM, z dekorativnim venčnim profilom in pilastri



A – venčni profil B – pilaster

— DEKOR ali LAKIRANJE

CENA KOMPLETA ¹⁾ (VENČNI PROFIL + PILASTRI)

GREKO

ST CPL in PREMIUM

CPL 0,2 in CPL 0,7

LAKIRANJE

¹⁾ cena velja za komplet za eno stran; standard PL2112 – doplačilo 15 %
Komplet za DVOKRILNA VRATA – doplačilo 30 %

Širina vrat	PODBOJ IN TUNEL NASTAVLJIV KLASIČNI		PODBOJ IN TUNEL NASTAVLJIV POTOPNI		NASTAVLJIV NASPROTNI PODBOJ	
	S1	S2	S1	S2	S1	S2
„60“	838 ²⁾ /878 ³⁾	788 ²⁾ /828 ³⁾	863 ²⁾ /903 ³⁾	813 ²⁾ /853 ³⁾	883 ⁴⁾ /926 ⁵⁾	833 ⁴⁾ /876 ⁵⁾
„70“	938 ²⁾ /978 ³⁾	888 ²⁾ /928 ³⁾	963 ²⁾ /1003 ³⁾	913 ²⁾ /953 ³⁾	983 ⁴⁾ /1026 ⁵⁾	933 ⁴⁾ /976 ⁵⁾
„80N“	–	–	1039 ²⁾ /1079 ³⁾	989 ²⁾ /1029 ³⁾	1058 ⁴⁾ /1100 ⁵⁾	1008 ⁴⁾ /1050 ⁵⁾
„80“	1038 ²⁾ /1078 ³⁾	988 ²⁾ /1028 ³⁾	1063 ²⁾ /1103 ³⁾	1013 ²⁾ /1053 ³⁾	1083 ⁴⁾ /1126 ⁵⁾	1033 ⁴⁾ /1076 ⁵⁾
„90“	1138 ²⁾ /1178 ³⁾	1088 ²⁾ /1128 ³⁾	1163 ²⁾ /1203 ³⁾	1113 ²⁾ /1153 ³⁾	1183 ⁴⁾ /1226 ⁵⁾	1133 ⁴⁾ /1176 ⁵⁾
„100“	1238 ²⁾ /1278 ³⁾	1188 ²⁾ /1228 ³⁾	1263 ²⁾ /1303 ³⁾	1213 ²⁾ /1253 ³⁾	1283 ⁴⁾ /1326 ⁵⁾	1233 ⁴⁾ /1276 ⁵⁾
„110“	1338 ²⁾ /1378 ³⁾	1288 ²⁾ /1328 ³⁾	1363 ²⁾ /1403 ³⁾	1313 ²⁾ /1353 ³⁾	1383 ⁴⁾ /1426 ⁵⁾	1333 ⁴⁾ /1376 ⁵⁾

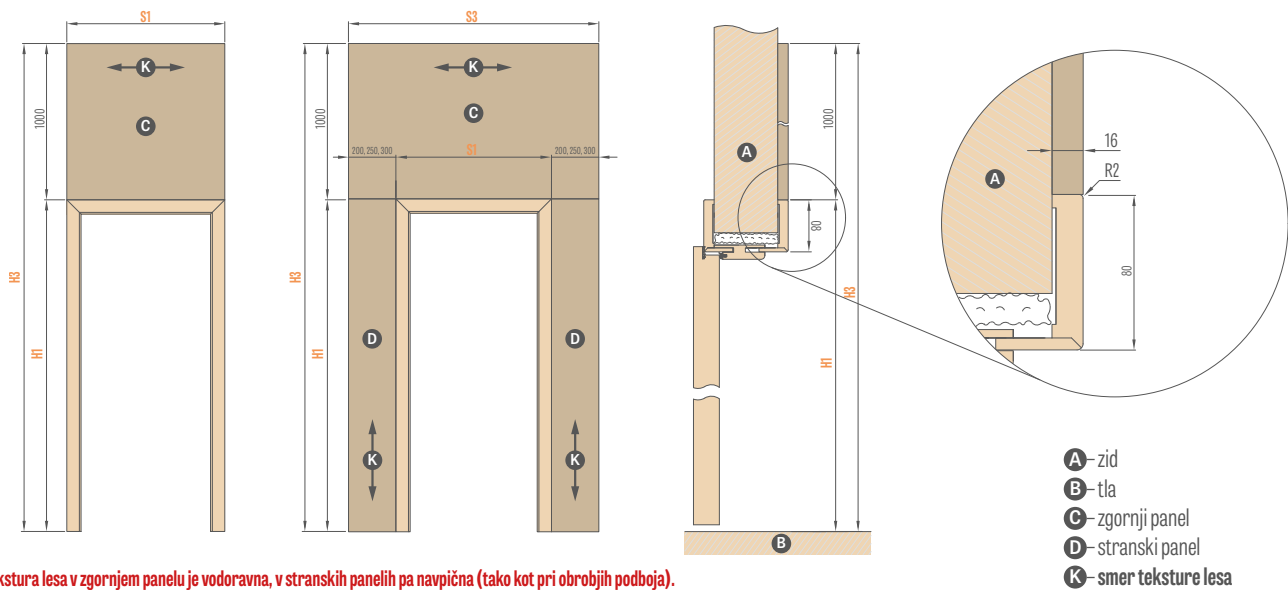
²⁾ kotnik z obrobjem 6 cm, ³⁾ kotnik z obrobjem 8 cm, ⁴⁾ obrobje rewersno, ⁵⁾ nastavljiv kotnik RW

	H1					
	PODBOJ IN TUNEL NASTAVLJIV KLASIČNI		PODBOJ IN TUNEL NASTAVLJIV POTOPNI		NASTAVLJIV NASPROTNI PODBOJ	
	kotnik z obrobjem 6 cm	kotnik z obrobjem 8 cm	kotnik z obrobjem 6 cm	kotnik z obrobjem 8 cm	obrobje rewersno	nastavljiv kotnik
standard PL	2174	2194	2187	2207	2207	2229
standard PL 2112	2256	2276	2269	2289	–	–

POZOR: Izбира kompleta (venčni profil + pilastri) za nastavljivi podboj klasični, potopni ali rewersni povzroči zmanjšanje delovnega razpona podboja za 3 mm (pri enostranski uporabi) ali 6 mm (pri dvostranski uporabi). Primer: stena debeline 140 mm pri enostranskem kompletu je treba upoštevati, da ima 143 mm, pri dvostranskem pa 146 mm in izbrati ustrezen razpon prekrivanja zidu iz tabele za klasični podboj (str. 186), potopni (str. 184) ali rewersni (str. 183).

PANELI ZA POVEČANJE PODBOJA

NAMEŠČENE NA STENO



Tekstura lesa v zgornjem panelu je vodoravna, v stranskih panelih pa navpična (tako kot pri obrobjih podboja).
Paneli so na voljo samo za obrobje širine 8 cm.

- A** – zid
- B** – tla
- C** – zgornji panel
- D** – stranski panel
- K** – smer teksture lesa

NOTRANJA VRATA ^{1) 3)}				
Vrsta podboja	H1	H3	Širina	S1
Nastavljivi podboj klasična	2109	3109	„60“	786
			„70“	886
			„80“	986
			„90“	1086
			„100“	1186
Nastavljivi podboj potopna	2122	3122	„60“	811
			„70“	911
			„80N“	987
			„80“	1011
			„90“	1111
Reversni podboj (stran poravnana s krilom)	2122	3122	„60“	791
			„70“	891
			„80N“	966
			„80“	991
			„90“	1091
Reversni podboj	2144	3144	„60“	834
			„70“	934
			„80N“	1010
			„80“	1034
			„90“	1134
			„100“	1234
			„110“	1334
Zgornji panel (1000 x S1) ¹⁾				

VHODNA VRATA ³⁾ (paneli na strani stopnišča, vrata se odpirajo navznoter)										
Vrsta podboja	H1	H3	Širina	S1	S3					
Nastavljivi podboj HERSE	2109	3109	„80“	986	1186	1236	1286	1386	1486	1586
			„90E“	1090	1290	1340	1390	1490	1590	1690
			„100“	1186	1386	1436	1486	1586	1686	1786
			„80N“	1012	1212	1262	1312	1412	1512	1612
Fiksni podboj HERSE »klips«	2142	3142	„80“	1052	1252	1302	1352	1452	1552	1652
			„90E“	1156	1356	1406	1456	1556	1656	1756
			„100“	1252	1452	1502	1552	1652	1762	1852
Fiksni podboj FORTECA »klips«	2147	3147	„80N“	1012	1212	1262	1312	1412	1512	1612
			„80“	1056	1256	1306	1356	1456	1556	1656
			„90E“	1156	1356	1406	1456	1556	1656	1756
			„100“	1256	1456	1506	1556	1656	1756	1856
Fiksni podboj z nastavitvijo FORTECA (na strani vgradnje)	2136	3136	„80N“	990	1190	1240	1290	1390	1490	1590
			„80“	1034	1234	1284	1334	1434	1534	1634
			„90E“	1134	1334	1384	1434	1534	1634	1734
Fiksni podboj LEDA »klips«	2147	3147	„80“	1085	1285	1335	1385	1485	1585	1685
			„90E“	1185	1385	1435	1485	1585	1685	1785
			„100“	1285	1485	1535	1585	1685	1785	1885
Fiksni podboj z nastavitvijo LEDA (na strani vgradnje)	2136	3136	„80“	1063	1263	1313	1363	1463	1563	1663
			„90E“	1163	1363	1413	1463	1563	1663	1763
			„100“	1263	1463	1513	1563	1663	1763	1863
					PANEL 200	PANEL 250	PANEL 300	2 x PANEL 200	2 x PANEL 250	2 x PANEL 300
					ENOSTRANSKI STRANSKI PANEL			DVOSTRANSKI STRANSKI PANEL		

PANELI ZA POVEČANJE PODBOJA ²⁾ – cena na m²

GREKO

CPL0,2, ST CPL in PREMIUM

LAKIR UV

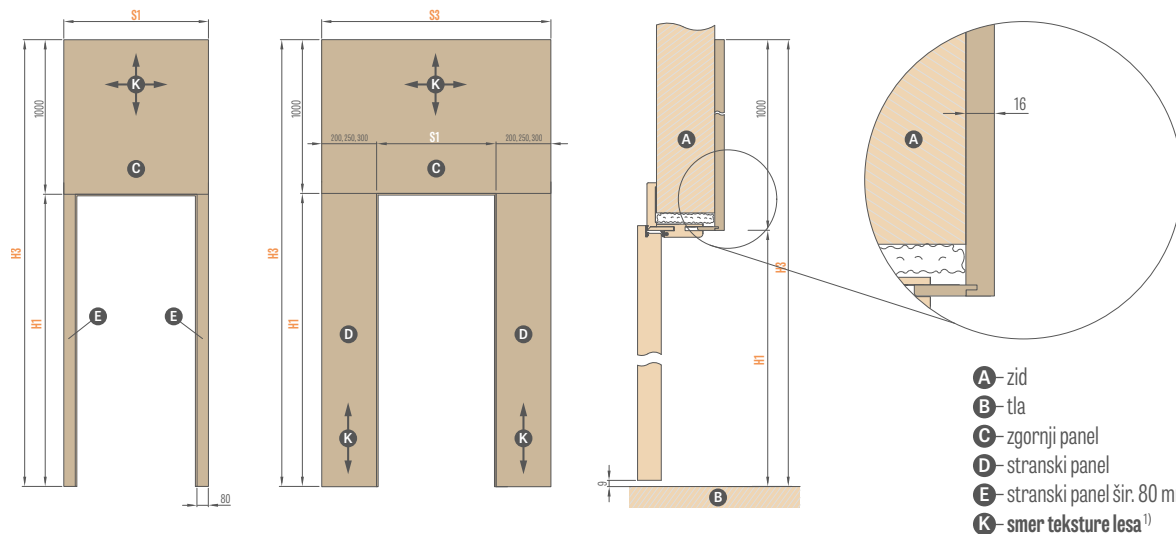
¹⁾ za notranje podboje vrat so na voljo samo zgornji paneli

²⁾ paneli so na vseh štirih robovih zaključeni z obrobo v barvi, podobni površini panela. Površino izračunamo iz zgornjih tabel.

³⁾ paneli so na voljo samo za rešitve podbojev z obrobjem 8 cm

ENOSTRANSKO INTEGRIRANI PANELI ZA POVEČANJE

NAMEŠČENO NAMESTO KOTNIKA S SPONKO ALI S POMOČJO SPONKE



- A** – zid
- B** – tla
- C** – zgornji panel
- D** – stranski panel
- E** – stranski panel šir. 80 mm
- K** – smer teksture lesa¹⁾

NOTRANJA VRATA ²⁾				
Vrsta podboja	H1	H3	Širina	S1
Nastavljivi podboj klasična (na strani nastavljivega kotnika)	2029	3029	„60“	786
			„70“	886
			„80“	986
			„90“	1086
			„100“	1186
			„110“	1286
Nastavljivi podboj potopna (na strani nastavljivega kotnika)	2042	3042	„60“	811
			„70“	911
			„80N“	987
			„80“	1011
			„90“	1111
			„100“	1211
Reversni podboj (na strani nastavljivega kotnika)	2064	3064	„60“	834
			„70“	934
			„80N“	1010
			„80“	1034
			„90“	1134
			„100“	1234
Zgornji panel (1000 x S1)¹⁾				

VHODNA VRATA (paneli na strani stopnišča, vrata se odpirajo navznoter)											
Vrsta podboja	H1	H3	Širina	S1	S3						
Nastavljivi podboj HERSE (na strani nastavljivega kotnika)	2029	3029	„80“	986	1106	1156	1206	1226	1326	1426	
			„90E“	1090	1210	1260	1310	1330	1430	1530	
			„100“	1186	1306	1356	1406	1426	1526	1626	
			„80N“	1012	1132	1182	1232	1252	1352	1452	
Fiksni podboj HERSE »klips«	2062	3062	„80“	1052	1172	1222	1272	1292	1392	1492	
			„90E“	1156	1276	1326	1376	1396	1496	1596	
			„100“	1252	1372	1422	1472	1492	1592	1692	
Fiksni podboj FORTECA »klips«	2068	3068	„80N“	1012	1132	1182	1232	1252	1352	1452	
			„80“	1056	1176	1226	1276	1296	1396	1496	
			„90E“	1156	1276	1326	1376	1396	1496	1596	
FIKSNI podboj z nastavitvijo FORTECA (na strani vgradnje)	2057	3057	„80N“	990	1110	1160	1210	1230	1330	1430	
			„80“	1034	1154	1204	1254	1274	1374	1474	
			„90E“	1134	1254	1304	1354	1374	1474	1574	
Fiksni podboj LEDA »klips«	2068	3068	„80“	1085	1205	1255	1305	1325	1425	1525	
			„90E“	1185	1305	1355	1405	1425	1525	1625	
			„100“	1285	1405	1455	1505	1525	1625	1725	
			»110« ⁴⁾	1385 ⁴⁾	1505 ⁴⁾	1555 ⁴⁾	1605 ⁴⁾	1625 ⁴⁾	1725 ⁴⁾	1825 ⁴⁾	
Fiksni podboj z nastavitvijo LEDA (na strani vgradnje)	2057	3057	„80“	1063	1183	1233	1283	1303	1403	1503	
			„90E“	1163	1283	1333	1383	1403	1503	1603	
			„100“	1263	1383	1433	1483	1503	1603	1703	
			»110« ⁴⁾	1363 ⁴⁾	1483 ⁴⁾	1533 ⁴⁾	1583 ⁴⁾	1603 ⁴⁾	1703 ⁴⁾	1803 ⁴⁾	
PANEL 200		PANEL 250		PANEL 300		2x PANEL 200		2x PANEL 250		2x PANEL 300	
ENOSTRANSKI STRANSKI PANEL						DVOSTRANSKI STRANSKI PANEL					

PANELI ZA POVEČANJE PODBOJA ³⁾ – cena na m ²
GREKO
CPLO,2, ST CPL in PREMIUM
LAKIR UV

¹⁾ Smer teksture lesa v zgornjem panelu do širine panela S1 ≤ 1050 mm je lahko v vodoravni ali navpični smeri, nad S1 > 1050 mm pa samo v vodoravni smeri

²⁾ za podboje notranjih vrat so na voljo samo zgornji paneli

³⁾ paneli so na vseh štirih robovih zaključeni z obrobo v barvi, podobni površini panela. Površino izračunamo iz zgornjih tabel.

⁴⁾ velja samo za vrata LEDA



DRSNI SISTEMI

STENSKI

STENSKI DRSNI SISTEM:

ENOKRILNI SP1Nz (z zapahom)	
ENOKRILNI SP1Nb (brez zapaha)	
DVOKRILNI SP2N	

Cena vključuje:

Aluminijasto tirnico z masko in odbojnikom v barvi krila v dolžini:

- 230 cm za krilo »110«⁴⁾
- 210 cm za krilo »100«
- 200 cm za krilo »90«
- 180 cm za krilo »80«
- 150 cm za krilo »70«, »60«

Dostopne konfiguracije stenskih drsnih sistemov:

- tirnica z masko in odbojnikom s tesnilom (samo SP1Nz in SP1Nb)
- tirnica z masko in podboj tunel (samo SP2N)
- tirnica z masko in odbojnikom + podboj tunel (samo SP1Nz in SP1Nb)
- tirnica z masko in odbojnikom s tesnilom + podboj tunel (samo SP1Nz in SP1Nb)

Stenski drsni sistem SP1N in SP2N z izbranimi krili je na voljo tudi v standardu PL2112.

DOPLAČILA

NASTAVLJIVI podboj TIPA TUNEL

v ceni nastavljivega podboja

ključavnica s kavlji in okovjem²⁾

možnost samo za enojni sistem

ovalno, pravokotno ali okroglo držalo

v barvah: sijaj krom, brušen krom, sijaj medenina, mat črna; komplet držal vsebuje dva kosa

sinhronizacija

sočasno odpiranje ali zapiranje dveh kril je mogoče le z enim krilom, velja samo za SP2N

VENČNI PROFILI IN PILASTRI

zapiralo³⁾

samodejno upočasnjevanje krila v končni fazi zapiranja velja samo za SP1Nz in SP1Nb

standard 2112

doplačilo za krilo, ki ustreza standardu 2112 in tunelu

+ 15%

Ni mogoče izvesti prezračevalnega spodreza v potopnem krilu za stenski drsni sistem.

Maska z notranje strani ni oblepljena niti lakirana.

OVALNA, OKROGLA, PRAVOKOTNA DRŽALA¹⁾

svetleči krom, brušen krom, svetleča medenina, črna mat



KLJUČAVNICE S KAVLJI NA KLJUČ

sijajni krom, brušen krom, sijajna medenina, črna mat

Ključ je na voljo samo v srebrni barvi

V komplet ključavnice s kavlji na ključ sta vključeni dve izbrani držali



¹⁾ pri modelu BALDUR 8 ovalno in kvadratno držalo prekrivata rezkanje

²⁾ POZOR: višina ovalnega držala za različico ključ / wc je različna in znaša: ključ: 1006 mm, možnost WC: 1015 mm (mera merjena od spodnjega roba krila)

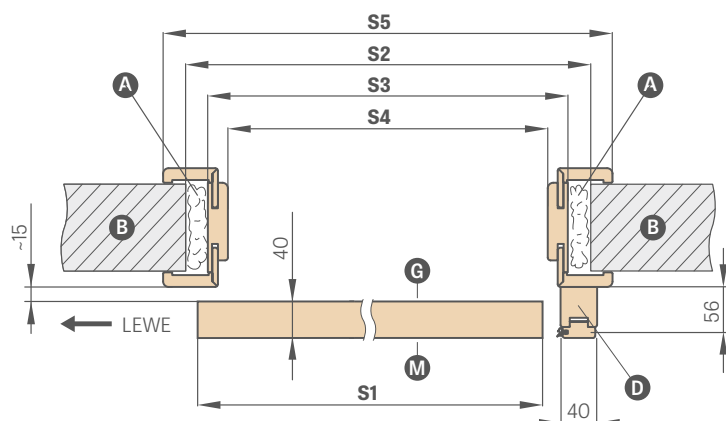
³⁾ uporabiti le enostransko

⁴⁾ samo za modele vrat, ki so na voljo v širini »110«

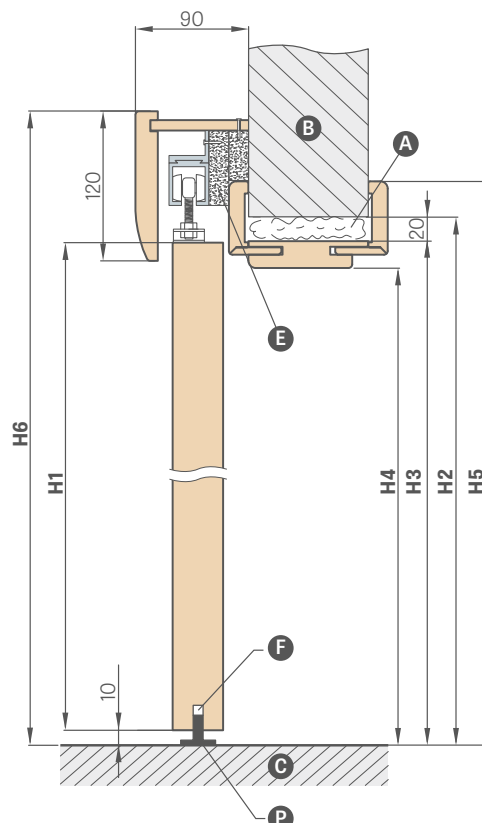
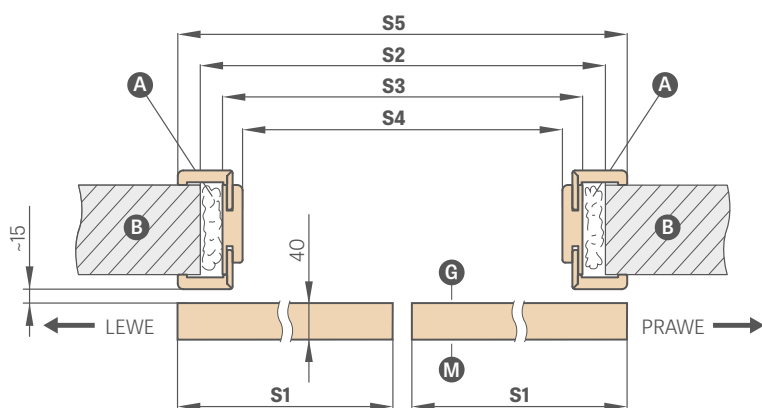
STENSKI DRSNI SISTEM

Z OBDELAVO PODBOJA

SP1Nz ali SP1Nb (leva različica spredaj)



SP2N (različica spredaj)



- A - pena
- B - zid
- C - tla
- D - odbojna letev (usmerjevalna v standardu PL2112)
- E - distančne letve
- F - rezkanje za vodilo
- G - gladka stran stekla
- P - talno vodilo
- M - matirana stran stekla

STENSKI DRSNI SISTEM Z OBDELAVO PODBOJA

		ENOKRILNA VRATA					DVOKRILNA VRATA				
		,60"	,70"	,80"	,90"	,100"	»60« x 2	»70« x 2	»80« x 2	»90« x 2	»100« x 2
S1	Širina krila	644	744	844	944	1044	1288	1488	1688	1888	2088
S2	Širina odprtine v zidu	688	788	888	988	1088	1288	1488	1688	1888	2088
S3	Zunanja širina podboja	648	748	848	948	1048	1248	1448	1648	1848	2048
S4	Širina v svetli odprtini podboja	604	704	804	904	1004	1204	1404	1604	1804	2004
S4	Širina odprtine v zidu za SPN BREZ OBDELAVE	604	704	804	904	1004	1204	1404	1604	1804	2004
S5	Širina prekrivanja podboja obroba 6 cm / obroba 8 cm	746 / 786	846 / 886	946 / 986	1046 / 1086	1146 / 1186	1346 / 1386	1546 / 1586	1746 / 1786	1946 / 1986	2146 / ni
H1	Višina krila	2030 (2112) ¹⁾									
H2	Višina odprtine v zidu	2060 (2142) ¹⁾									
H2	Višina odprtine v zidu za SPN brez obdelave	2020 (2102) ¹⁾									
H3	Zunanja višina podboja	2040 (2122) ¹⁾									
H4	Višina v svetli odprtini podboja	2018 (2100) ¹⁾									
H5	Višina prekrivanja podboja obroba 6 cm / obroba 8 cm	2089 / 2109 (2171 / 2191) ¹⁾									2089 / ni (2171 / 2191) ¹⁾
H6	Skupna višina sistema	2142 (2224) ¹⁾									

¹⁾ standard PL2112

STENSKI DRSNSI SISTEM

TIP LOFT STANDARD



Krilo BALDUR 7 v dekorju WHITE TITANIUM UV, s črnim pravokotnim držalom, z držalom krila INDUSTRIAL

Enojni drsni sistem LOFT STANDARD je na voljo z vsemi krili, ki so na voljo v standardnem stenskem drsnem sistemu SP1N.
 Dvojni drsni sistem LOFT STANDARD je sestavljen iz dveh enojnih sistemov in elementa za povezovanje vodil.
 Dvojni sistem LOFT STANDARD štejemo kot 2 x enojni sistem + element za povezovanje vodil.
 Na voljo so tri držala za krilo: INDUSTRIAL, RETRO in ART (str. 161).

Drсни sistem tipa LOFT STANDARD

ovalno, pravokotno ali okroglo držalo³⁾

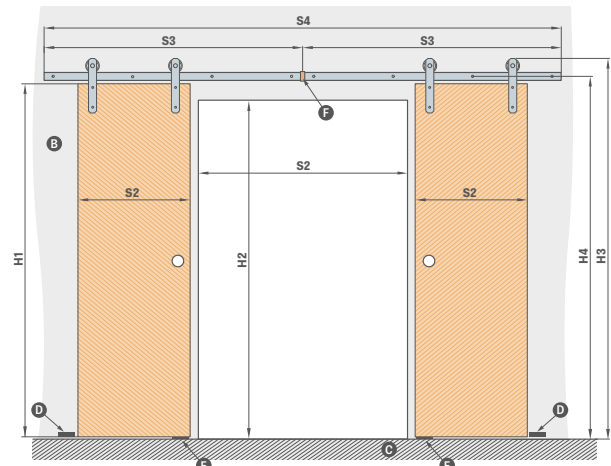
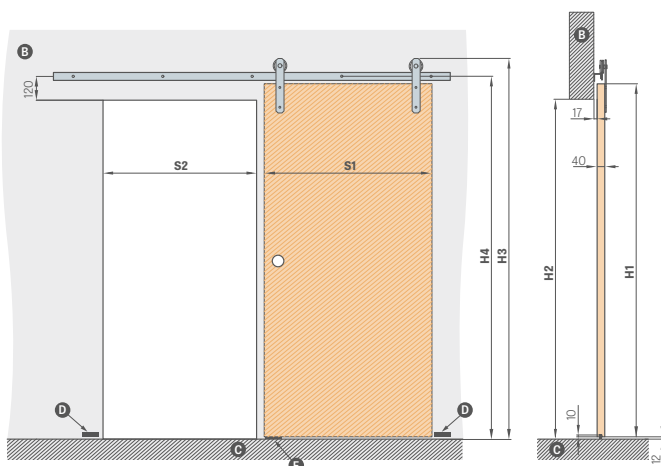
samozapiralo na eno stran⁵⁾

krilo »100«

element za povezovanje vodil (omogoča uporabo sistema LOFT v dvokrillnem sistemu)

standard 2112 – doplačilo za krilo, ki je v standardu 2112

+ 15%



	,60"	,70"	,80"	,90"	,100"	
S1	širina krila	644	744	844	944	1044
S2	širina odprtine v zidu ¹⁾	574	674	774	874	974
H1	višina krila	2030 (2112) ⁴⁾				
H2	višina odprtine v zidu	1962 (2044) ⁴⁾				
H3	skupna višina sistema	2170 (2252) ⁴⁾				
H4	višina do montažnih odprtin v vodilu	2082 (2164) ⁴⁾				

	,120"	,140"	,160"	,180"	,200"	
S1	širina krila	2 x 644	2 x 744	2 x 844	2 x 944	2 x 1044
S2	širina odprtine v zidu ¹⁾	1202	1402	1602	1802	2002
S3	širina vodila	2000	2000	2000	2500	2500
S4	skupna širina vodila ²⁾	4000	4000	4000	5000	5000
H1	višina krila	2030 (2112) ⁴⁾				
H2	višina odprtine v zidu	1962 (2044) ⁴⁾				
H3	skupna višina sistema	2170 (2252) ⁴⁾				
H4	višina do montažnih odprtin v vodilu	2082 (2164) ⁴⁾				

VODILO ZA ENOJNI SISTEM DOLŽINE:

- 200 cm za krilo »60« »70« »80«

- 250 cm za krilo »90« »100«

B – zid **C** – tla **D** – odbijač, nameščen na steno

E – vodilo **F** – povezovalni element vodil²⁾

¹⁾ krilo v zaprtem položaju sega 35 mm na stran

²⁾ vodilo v dvokrillnem sistemu je sestavljeno iz dveh vodil, povezanih s povezovalnim elementom

³⁾ pri modelu BALDUR 8 ovalno in kvadratno držalo sega čez rezkanje

⁴⁾ standard PL2112

⁵⁾ uporablja se enostransko za enojni sistem, dvostransko za dvojni sistem

STENSKI DRSNSI SISTEM

TIP LOFT



Krilo LOFT v dekorju OAK ST CPL, z okroglim držalom, z držalom krila RETRO

Stenski drsni sistem tipa LOFT je na voljo v črni barvi in v kompletu s polnim krilom tipa LOFT. Krilo tipa LOFT je standardno z ojačitvenim polnilom »satje« ali za doplačilo s polno ploščo. Krilo ima rob v brezpragovni tehnologiji. Sistem je namenjen za dokončano odprtino, tunnel ni na voljo.

Kompleten sistem je sestavljen iz: drsni sistem LOFT + krilo LOFT + držalo + samozapiralo enostransko ali dvostransko.

Dvojni sistem LOFT šteje kot 2 x enojni sistem + element za povezovanje vodil. Na voljo so tri držala za krilo: INDUSTRIAL, RETRO in ART.

Drnsni sistem tipa LOFT

ovalno, pravokotno ali okroglo držalo

polnilo polna plošča

krilo »100«


kovinski okrogli in kvadratni tulci (4 kosi) zaključek: črna mat

samozapiralo na eno stran³⁾

element za povezovanje vodil (omogoča uporabo sistema LOFT v dvokrillnem sistemu)

zaključna obdelava roba krila črna

PREMIUM / CPL	CPL 0,2	LAKIR UV
---------------	---------	----------

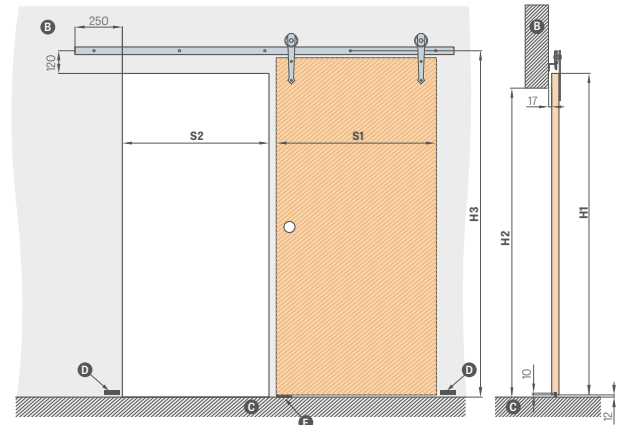


¹⁾ gladka bela folija, ki posnema lakirano površino

²⁾ poseben premaz **AntiFinger** **NOVO** ki zmanjšuje umazanijo in sledi prstnih odtisov

³⁾ uporablja se enostransko za enojni sistem, dvostransko za dvojni sistem

⁴⁾ do razprodaje zalog



	,60"	,70"	,80"	,90"	,100"	
S1	širina krila	644	744	844	944	1044
S2	širina odprtine v zidu	574	674	774	874	974
H1	višina krila	2150	2150	2150	2150	2150
H2	višina odprtine v zidu	2082	2082	2082	2082	2082
H3	višina do montažnih odprtin v vodilu	2202	2202	2202	2202	2202

B – zid **C** – tla **D** – odbijač, nameščen na steno **E** – vodilo

OKROGLA, OVALNA, PRAVOKOTNA KOVINSKA DRŽALA

svetleči krom, brušen krom, svetleča medenina, črna mat



VODILO DOLŽINE:

– 200 cm za krilo »60« »70« »80«

– 250 cm za krilo »90« »100«

DRŽALA ZA KRILO



STENSKI DRSNSI SISTEM

TIP MAGIC



Krilo MAGIC v dekorju OAK PREMIUM, z ovalnim držalom

Stenski drsni sistem tip MAGIC je na voljo samo v kompletu s polnim krilom tipa MAGIC. Krilo tipa MAGIC je standardno z ojačitvenim polnilom »satje« ali za doplačilo s polno ploščo. Krilo ima rob v brezpragi tehnologiji. Sistem je namenjen za že dokončno obdelano odprtino, tunel ni na voljo. Kompletan sistem sestavljajo: drsni sistem MAGIC + krilo MAGIC + držalo. Sistem je na voljo samo v kompletu (sistem + krilo).

Drсни sistem MAGIC

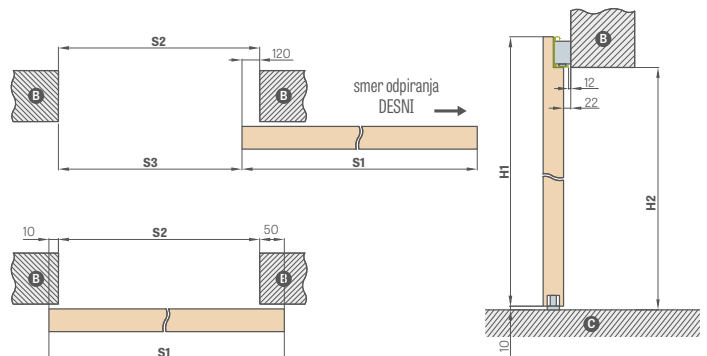
ovalno, pravokotno ali okroglo držalo

polnilo polna plošča

krilo »100«

kovinske okrogle in kvadratne tulke (4 kosi); zaključek: sijaj krom, brušen krom, črna mat


zaključna obdelava roba krila črna



KRILO MAGIC		
PREMIUM / CPL	CPL 0,2	LAKIR UV

STENSKI DRSNSI SISTEM MAGIC						
		„60“	„70“	„80“	„90“	„100“
S1	Širina krila	644	744	844	944	1044
S2	Širina odprtine v zidu	584	684	784	884	984
S3	Prehodna svetloba	464	564	664	764	864
H1	Višina krila	2150	2150	2150	2150	2150
H2	Višina odprtine v zidu	2100	2100	2100	2100	2100

B – zid C – tla



OKROGLA, OVALNA, PRAVOKOTNA KOVINSKA DRŽALA

svetleči krom, brušen krom, svetleča medenina, črna mat



ZAKLJUČNA OBDELAVA ROBA KRILA ČRNA GLADKA



ZAKLJUČNA OBDELAVA ROBA KRILA ČRNA PREČNA

¹⁾ gladka bela folija, ki posnema lakirano površino

²⁾ poseben premaz **AntiFinger** **NOVO** ki zmanjšuje umazanijo in sledi prstnih odtisov

³⁾ do razprodaje zalog

STENSKI DRSNI SISTEM

STEKLENIH VRAT GRAF



SISTEM GRAF 61

Drсни sistem za steklena vrata z aluminijasto masko, anodirano v srebrni barvi ali prašno barvano v črna mat barvo.

Ta sistem je kompleten in se uporablja za dokončno obdelano odprtino, saj tunel ni na voljo. V sistemu so na voljo vse steklene plošče GRAF s str. 68-71 ter tiste, ki so na voljo na spletni strani www.erkado.pl in v B2B panelu.

Kompleten sistem sestavljajo: drsni sistem SISTEM GRAF + steklena plošča SISTEM GRAF + držalo + enostransko samozapiralo

Drсни sistem STEKLENIH VRAT

- srebrna anoda
- črna mat

steklena plošča:

SISTEM GRAF 8

SISTEM GRAF 9

SISTEM GRAF 11, 32, 33, 35, 36, 38, 39, 61, 62

SISTEM GRAF 65 steklo VSG/ESG črno neprosojno

SISTEM GRAF 66 steklo VSG/ESG mlečno

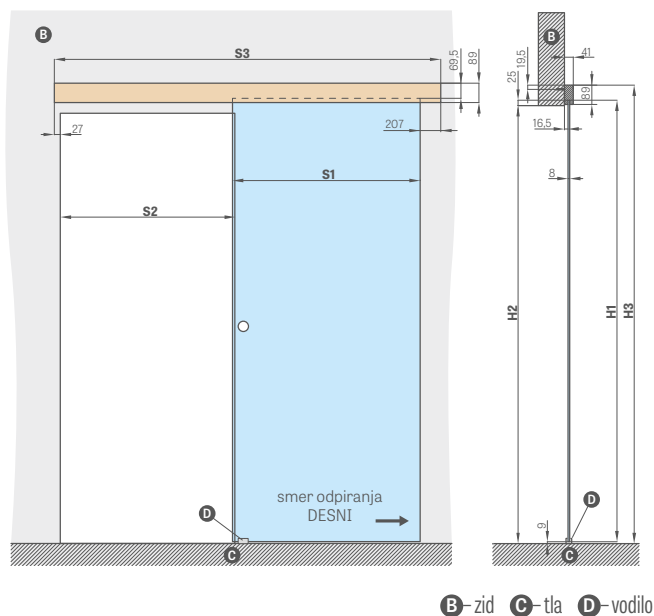
okroglo dvostransko držalo iz nerjavečega jekla

okroglo dvostransko držalo iz nerjavečega jekla črna mat

okroglo dvostransko držalo iz anodiranega aluminija barva inox ali črna mat (prašno lakirano)

doplačilo za stekleno ploščo »90«

samozapiralo



B - zid C - tla D - vodilo

STENSKI DRSNI SISTEM STEKLENIH VRAT					
		,60"	,70"	,80"	,90"
S1	Širina krila	662	762	862	962
S2	Širina odprtine v zidu	602	702	802	902
S3	Dolžina vodila	1500	1500	1800	2000
H1	Višina krila	2036			
H2	Višina odprtine v zidu	max. 2020			
H3	Skupna višina sistema	2114			

DRŽALO



nerjaveče jeklo, črna mat
(zunanji premer 54 mm)



anodiran aluminij inox, črna mat prašno lakirana (zunanji premer 65 mm)



DRSNI SISTEMI

SKRITI V STENO

ERKADO v svoji ponudbi nudi naslednje vrste sistemov skritih v steno:

OSNOVNA TUNELOVNA OBDELAVA		GREKO / PREMIUM / ST CPL	LAKIR UV
SP1C.100		enojni drsni sistem, skrit v steno, za kaseto 100 na voljo samo za OKVIRNA krila STILE, LAKIRANA krila in model ALTAMURA 1, UNO PREMIUM	
SP2C.100		dvojni drsni sistem, skrit v steno, za kaseto 100 na voljo samo za OKVIRNA krila STILE in model ALTAMURA 1, UNO PREMIUM	
SP1C.125		enojni drsni sistem, skrit v steno, za kaseto 125	-
SP2C.125		dvojni drsni sistem, skrit v steno, za kaseto 125	-
ZN1		enostranska obdelava osnovnega zidu, dopolnilna za sistem SP1C.100 ali SP1C.125	cena je odvisna od razpona (naslednja stran)
ZN2		enostranska obdelava osnovnega zidu, dopolnilna za sistem SP2C.100 ali SP2C.125	cena je odvisna od razpona (naslednja stran) + 30 %

Sistemi niso na voljo v laminatih CPL0,2 in CPL0,7

$$\text{CENA DRSNEGA SISTEMA} = \text{CENA krila} + \text{CENA ALUMINIJASTE KASETE} + \text{CENA OSNOVNE TUNELOVNE OBDELAVE} + \text{IZBIRNO CENA OBDELAVE ZN1 ALI ZN2}$$

Standardni komplet enojnega/dvojnega sistema, skritega v steno, vključuje naslednje elemente:

- aluminijasta kasetna [LEON] SP1 – cena kasete za enojni sistem
- aluminijasta kasetna [LEON] SP2 – cena kasete za dvojni sistem
- vratno krilo brez utora / dve krili brez utora – cena standardnega krila / cena dveh kril
- osnovna tunelna obdelava (tabela zgoraj)
- tunelna obdelava ZN1 ali ZN2 – glej tabelo na naslednji strani

OVALNA, OKROGLA, PRAVOKOTNA DRŽALA¹⁾

svetleči krom, brušen krom, svetleča medenina, črna mat



KLJUČAVNICE S KAVLJI NA KLJUČ

sijajni krom, brušen krom, sijajna medenina, črna mat



Ključ je na voljo samo v srebrni barvi

V komplet ključavnice s kavljem na ključ sta vključeni dve izbrani držali

DOPLAČILA

spoj pod kotom 90 stopinj

ključavnica s kavljem in okovjem²⁾

na voljo samo za: SP1C.100, SP1C.125

ovalno, pravokotno ali okroglo držalo

v barvah: sijajni krom, brušeni krom, sijajna medenina, mat črna.

na voljo za SP1C.100, SP2C.100, SP1C.125, SP2C.125

komplet držal sestavlja dva kosa.

naprstnik

v barvah: sijajni krom, brušeni krom, sijajna medenina, mat črna

sinhronizacija

sočasno odpiranje ali zapiranje dveh kril je mogoče le z enim krilom

na voljo samo za: SP2C.100, SP2C.125

venčni profili in pilastri

zapiralo³⁾

samodejno zapiralo krila v končni fazi zapiranja; na voljo samo za SP1C.100, SP1C.125

standard 2112

doplačilo za krilo v standardu 2112, kaseto in obdelavo

+ 15%

¹⁾ pri modelu BALDUR 8 ovalno in kvadratno držalo prekrivata rezkanje

²⁾ POZOR: višina ovalnega držala za različico ključ / wc je različna in znaša: ključ: 1006 mm, možnost WC: 1015 mm (mera merjena od spodnjega roba krila)

³⁾ uporabiti le enostransko

⁴⁾ pri uporabi ključavnice metuljček v sistemu za kaseto 100 mm se krilo ne skrrije popolnoma v odpir, ker ga omejuje gumb ključavnice

Razpon enostranske nastavitve osnovnega zidu min.-maks (mm)	OBDELAVA ZIDA V ENOKRILNEM SISTEMU NA ENO STRAN ZN1		
	GREKO	PREMIUM in ST CPL	LAKIR UV NOVO
0-40; 40-60; 60-80;			
80-100; 100-120; 120-140			
140-160; 160-180; 180-200			
200-220; 220-240			
240-260; 260-280			
280-300; 300-320			
320-340; 340-360			

- sistem, ki zajema eno stran vgradnje v zid za dvokrilna vrata ZN2 + 30 % na cene iz zgornje tabele
- standard 2112 doplačilo + 15 %

		ENOKRILNI IN DVOKRILNI DRSNİ SISTEMI SKRITI V STENO									
		„60“	„70“	„80“	„90“	„100“	2 x »60«	2 x »70«	2 x »80«	2 x »90«	2 x »100«
S1	Širina krila	644	744	844	944	1044	1288	1488	1688	1888	2088
S2	Širina v svetli odprtini podboja	604	704	804	904	1004	1204	1404	1604	1804	2004
S3	Širina kasete	1318	1518	1718	1918	2118	2538	2938	3338	3738	4138
S4	Širina prekrivanja podboja obroba 6 cm / obroba 8 cm	746 / 786	846 / 886	946 / 986	1046 / 1086	1146 / 1186	1346 / 1386	1546 / 1586	1746 / 1786	1946 / 1986	2146 / / ni
S5	Širina odprtine v kaseti	655	755	855	955	1055	1255	1455	1655	1855	2055
S6	Širina odprtine v zidu	1338	1538	1738	1938	2138	2558	2958	3358	3758	4158
H1	Višina krila	2030 (2112) ¹									
H2	Višina prekrivanja podboja obroba 6 cm / obroba 8 cm	2092 / 2112 (2174 / 2194) ¹									
H3	Višina kasete	2115 (2197) ¹									
H4	Višina v svetli odprtini podboja	2021 (2103) ¹									
H5	Višina odprtine v zidu	2125 (2207) ¹									

¹⁾ standard PL2112



Na sliki je prikazan stenski drsni sistem



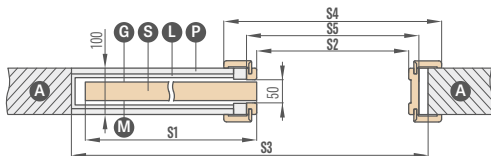
Na sliki je prikazan drsni sistem skrit v steno

ENOKRILNI IN DVOKRILNI SISTEMI

SKRITI V STENO

SP1C.100 (levo zasteklitev spredaj)

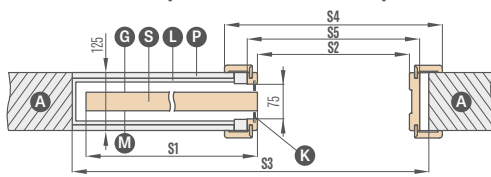
stalni razpon 100 mm
debelina kasete pred obdelavo z M-K ploščami – 75 mm



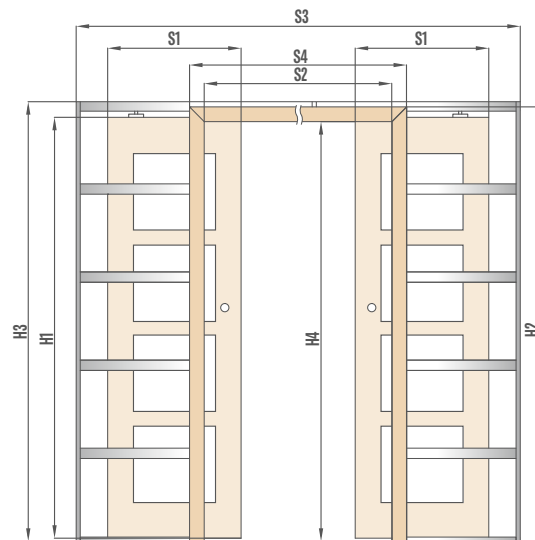
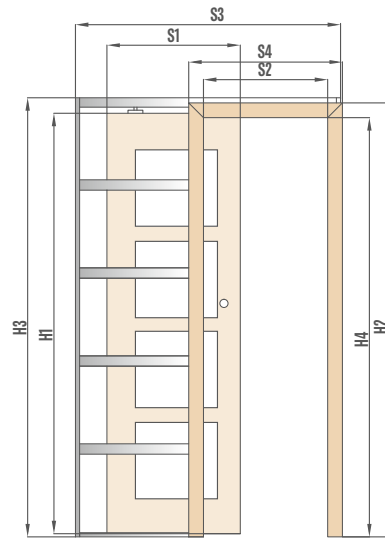
Samo za model UNO PREMIUM, ALTAMURA 1 ter za vsa okvirna krila.
Sistem ne vsebuje in ne zahteva proti-prašnih ščetk.

SP1C.125 (levo zasteklitev spredaj)

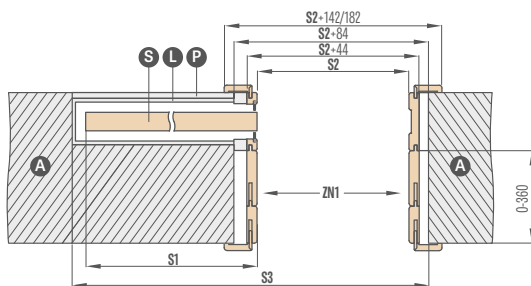
stalni razpon 125 mm
debelina kasete pred obdelavo z M-K ploščami – 100 mm



Za uporabo samo s panelnimi krili, ki imajo stekleni okvir.
Sistem vsebuje sive proti-prašne ščetke.



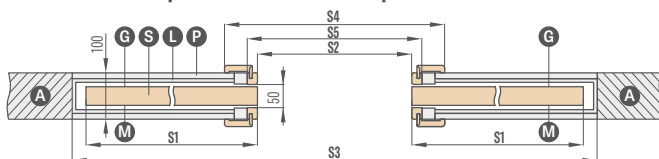
ZN1 enostranska vgradnja osnovnega zidu za SP1C.100 in SP1C.125 razpon vgradnje osnovnega zidu od 0-40; 40-60; ... 340-360



Na skici je prikazana enostranska vgradnja osnovnega zidu ZN1.

SP2C.100 (zasteklitev spredaj)

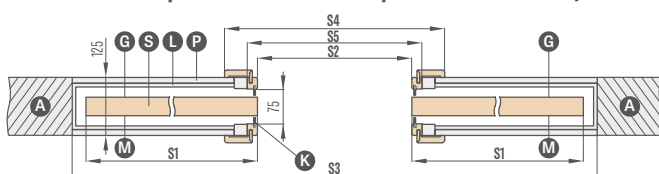
stalni razpon 100 mm
debelina kasete pred obdelavo z M-K ploščami – 75 mm



Samo za model UNO PREMIUM, ALTAMURA 1 ter za vsa okvirna krila.
Sistem ne vsebuje in ne zahteva proti-prašnih ščetk.

SP2C.125 (zasteklitev spredaj)

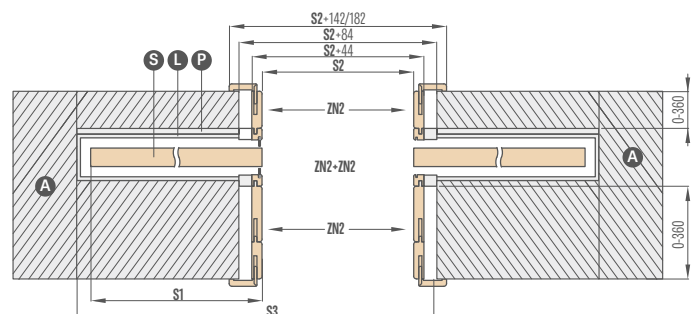
stalni razpon 125 mm
debelina kasete pred obdelavo z M-K ploščami – 100 mm



Za uporabo samo s panelnimi krili, ki imajo stekleni okvir.
Sistem vsebuje sive proti-prašne ščetke.

- A – zid
- P – mavčno-kartonska plošča
- G – gladka stran stekla
- S – krilo
- L – aluminijasta kasete
- K – proti-prašne ščetke
- M – matirana stran stekla

ZN2 enostranska vgradnja osnovnega zidu za SP2C.100 in SP2C.125 razpon vgradnje osnovnega zidu od 0-40; 40-60; ... 340-360



Na skici je prikazana dvostranska vgradnja osnovnega zidu ZN2 + ZN2.

DVOKRILNA VRATA

KLASIČNA IN POTOPNA

PRAKTIČNE INFORMACIJE:

DVOKRILNA VRATA



- Pri dvokrilnih vratih je za doplačilo na voljo polnilo polna plošča.
- Dvokrilna vrata so izdelana na osnovi razpoložljivih modelov enokrilnih panelnih in okvirnih vrat STILE z ustreznimi lastnostmi: barva, zaključek (STANDARD, SOFT), zasteklitev itd.
- Dvokrilna vrata so na voljo v CPL 0,2 in CPL 0,7
- Pasivno krilo je opremljeno z vratnimi zapahi.
- Pasivno krilo pod širino »60« je na voljo samo kot polno gladko – dodatno pasivno krilo (glej sliko spodaj).
- Dodatna pasivna krila so izdelana v panelni tehnologiji z robom STANDARD. Na voljo so s satovjem ali za doplačilo s polno ploščo. Dodatna krila imajo navpično teksturo lesa.
- Aktivno in pasivno krilo sta opremljena z letvicami za zaklepanje.
- Letvice za zaklepanje pri krilih CPL 0,7 so laminirane s CPL 0,2
- Dvokrilna vrata v potopni izvedbi so na voljo izključno z magnetno ključavnico.
- Dvokrilna vrata potopna so na voljo samo z nastavljivim podbojem.
- Pri dvokrilnih vratih elektrozapah ni na voljo
- Standard PL2112 za izbrana krila

DOSTOPNE ŠIRINE KRIL :

- Panelna in okvirna dvokrilna vrata od »120« do »190«** ter kombinacije z dodatnim polnim gladkim krilom

60 + 30*	70 + 30*	80 + 30*	90 + 30*	100 + 30*
60 + 40*	70 + 40*	80 + 40*	90 + 40*	100 + 40*
60 + 50*	70 + 50*	80 + 50*	90 + 50*	100 + 50*

* Dodatno krilo je na voljo samo v standardni tehnologiji kot polno gladko

** Do »180« za potopna

CENA DVOKRILNIH VRAT:

- Panelna in okvirna: aktivno krilo **60 70 80 90 100** + pasivno krilo **60 70 80 90***

cena DVOKRILNIH VRAT z letvico za zaklepanje

=

cena krila x 2

+

letvice za zaklepanje

- Panelna in okvirna: aktivno krilo **60 70 80 90 100** + dodatna pasivna polna gladka krila **30 40 50**

cena DVOKRILNIH VRAT z dodatnim krilom in letvico za zaklepanje

=

cena krila

+

dodatno pasivno krilo z letvicami

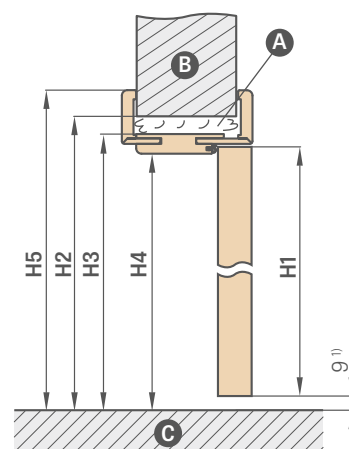
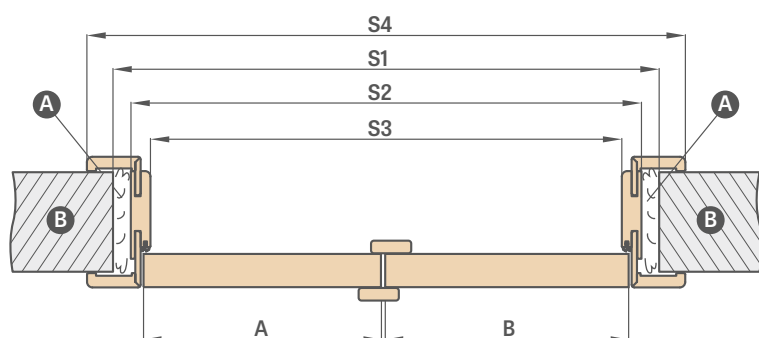
- Cena fiksnega in nastavljivega podboja za dvokrilna vrata + 30%
- Doplačilo za polno ploščo v dodatnem krilu
- Dodatno krilo lakirani UV samo polno gladko

* ne velja za potopna krila

DVOKRILNA VRATA

POTOPNA KRILA

DVOKRILNA VRATA POTOPNA Z NASTAVLJIVIM PODBOJEM



A – pena B – zid C – tla

¹⁾ dovoljena odstopanja zaradi toleranc pri dimenzijah podboja +- 3 mm (priporočamo preverjanje pred montažo)

Nastavljivi podboj	DVOKRILNA VRATA POTOPNA									
	,90"	,100"	,110"	,120"	,130"	,140"	,150"	,160"	,170"	,180"
A+B Širina krila	988	1088	1188	1288	1388	1488	1588	1688	1788	1888
S1 Širina odprtine v zidu	1061	1161	1261	1361	1461	1561	1661	1761	1861	1961
S2 Zunanja širina podboja	1021	1121	1221	1321	1421	1521	1621	1721	1821	1921
S3 Širina v svetli odprtini podboja	977	1077	1177	1277	1377	1477	1577	1677	1777	1877
S4 Širina prekrivanja podboja obroba 6 cm / obroba 8 cm	1119 / 1159	1219 / 1259	1319 / 1359	1419 / 1459	1519 / 1559	1619 / 1659	1719 / 1759	1819 / 1859	1919 / 1959	2019 / 2059
H1 Višina krila	2030 (2112) ²⁾									
H2 Višina odprtine v zidu	2073 (2155) ²⁾									
H3 Zunanja višina podboja	2053 (2135) ²⁾									
H4 Višina v svetli odprtini podboja	2031 (2113) ²⁾									
H5 Višina prekrivanja podboja obroba 6 cm / obroba 8 cm	2102 / 2122 (2184 / 2204) ²⁾									

DVOKRILNA VRATA
– SIMETRIČNA



DVOKRILNA VRATA
– ASIMETRIČNA



DVOKRILNA VRATA
– Z DODATNIM POLNIM GLADKIM KRILOM

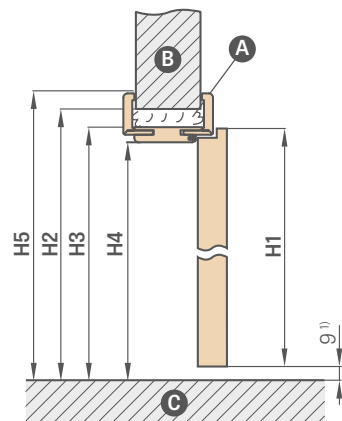
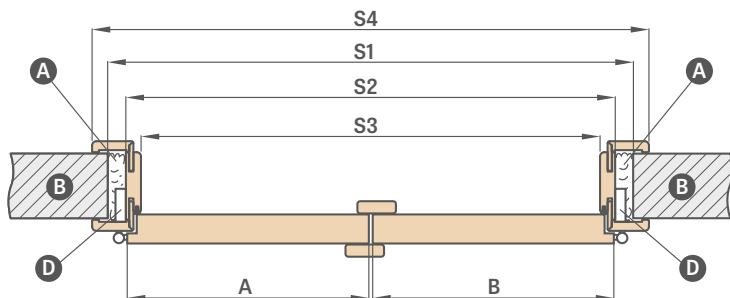


²⁾ standard PL2112

DVOKRILNA VRATA

KLASIČNA KRILA

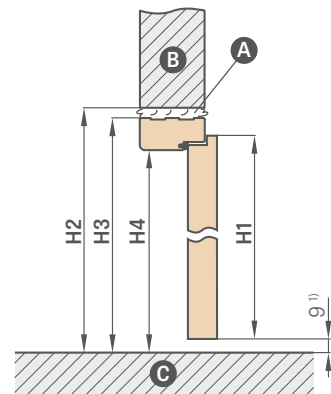
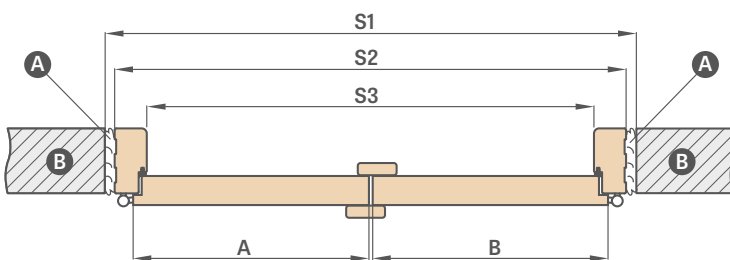
DVOKRILNA VRATA KLASIČNA Z NASTAVLJIVIM PODBOJEM



A – pena B – zid C – tla D – utor za tečaj

Nastavljivi podboj		DVOKRILNA VRATA										
		,90"	,100"	,110"	,120"	,130"	,140"	,150"	,160"	,170"	,180"	,190"
A+B	Širina krila	988	1088	1188	1288	1388	1488	1588	1688	1788	1888	1988
S1	Širina odprtine v zidu	1034	1134	1234	1334	1434	1534	1634	1734	1834	1934	2034
S2	Zunanja širina podboja	994	1094	1194	1294	1394	1494	1594	1694	1794	1894	1994
S3	Širina v svetli odprtini podboja	950	1050	1150	1250	1350	1450	1550	1650	1750	1850	1950
S4	Širina prekrivanja podboja obroba 6 cm / obroba 8 cm	1092 / 1132	1192 / 1232	1292 / 1332	1392 / 1432	1492 / 1532	1592 / 1632	1692 / 1732	1792 / 1832	1892 / 1932	1992 / 2032	2092 / 2132
H1	Višina krila	2030 (2112) ²										
H2	Višina odprtine v zidu	2060 (2142) ²										
H3	Zunanja višina podboja	2040 (2122) ²										
H4	Višina v svetli odprtini podboja	2018 (2100) ²										
H5	Višina prekrivanja podboja obroba 6 cm / obroba 8 cm	2089 / 2109 (2171 / 2191) ²										

DVOKRILNA VRATA KLASIČNA Z FIKSNIM PODBOJEM



A – pena B – zid C – tla

Fiksni podboj		DVOKRILNA VRATA										
		,90"	,100"	,110"	,120"	,130"	,140"	,150"	,160"	,170"	,180"	,190"
A+B	Širina krila	988	1088	1188	1288	1388	1488	1588	1688	1788	1888	1988
S1	Širina odprtine v zidu	1068	1168	1268	1368	1468	1568	1668	1768	1868	1968	2068
S2	Zunanja širina podboja	1038	1138	1238	1338	1438	1538	1638	1738	1838	1938	2038
S3	Širina v svetli odprtini podboja	950	1050	1150	1250	1350	1450	1550	1650	1750	1850	1950
H1	Višina krila	2030										
H2	Višina odprtine v zidu	2077										
H3	Zunanja višina podboja	2062										
H4	Višina v svetli odprtini podboja	2018										

¹⁾ dovoljena odstopanja zaradi toleranc pri dimenzijah podboja +- 3 mm (priporočamo preverjanje pred montažo)

²⁾ standard PL2112

ZLOŽLJIVA VRATA



KONSTRUKCIJA

- krilo, sestavljeno iz dveh delov, povezanih s skritimi tečaji
- notranji okvir iz MDF, prekrit z dvema ploščama HDF
- opcjsko za doplačilo notranji leseni okvir (stranice ter zgoraj, spodaj MDF) prekrit z dvema HDF ploščama
- stabilizacijsko polnilo »satovje« ali za doplačilo polnilo polna plošča
- podboj z razponom nad 320 mm je sestavljen iz dveh elementov, nad 400 mm pa iz treh elementov.

ZAKLJUČEK

- HDF plošča prekrita z dekorjem
- rob krila STANDARD
- rob oblepljen z robnim trakom v barvi površine ali opcjsko v črni gladki barvi (pri dekorju NATUR OAK TRANSVERSE PREMIUM črn rob s prečno strukturo)

OKOVJE

- dva skrita tečaja med krili, pobarvana na srebrno barvo
- sistem vodenja v zgornjem in spodnjem delu vrat
- ključavnica na zapah na ključ, na patentni vložek, za jeziček ali z blokado

DOPLAČILA

polnilo polna plošča

krilo »100«

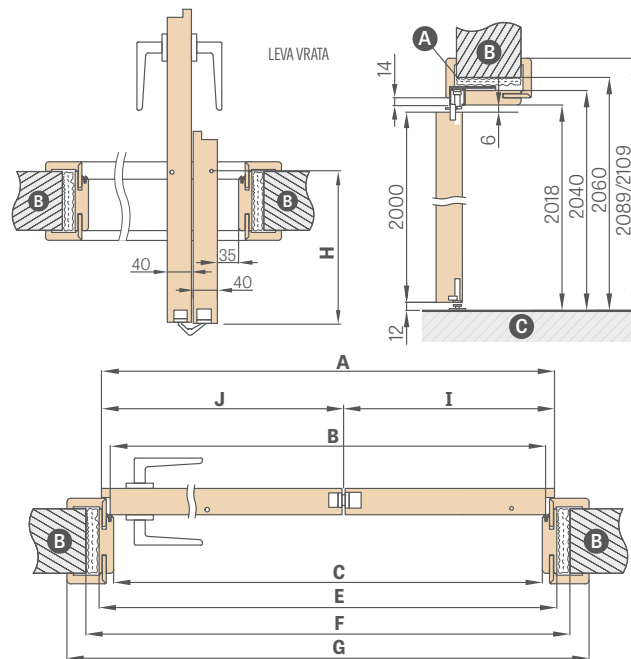

zaključna obdelava roba krila črna

notranji leseni okvir (stranice in zgoraj, spodaj MDF)

doplačilo za tretji tečaj

krilo CPL 0,2

krilo CPL 0,7



A- pena B- zid C- tla

Širina vrat	A	B	C	E	F	G	H	I	J
„60“	641	614	604	648	688	746*/786**	152,5	218	418
„70“	741	714	704	748	788	846*/886**	202,5	268	468
„80“	841	814	804	848	888	946*/986**	252,5	318	518
„90“	941	914	904	948	988	1046*/1086**	302,5	368	568
„100“	1041	1014	1004	1048	1088	1146*/1186**	352,5	418	618

* obroba 6 cm / ** obroba 8 cm povezava samo 45 stopinj

DOSTOPNE ŠIRINE KRIL

60 70 80 90 100



montažni video
<https://youtu.be/tzccmzy7rvq>

Obseg nastavitve min.-maks (mm)	Obseg nastavitve min.-maks (mm)
80-100	240-260
100-120	260-280
120-140	280-300
140-160	300-340
160-180	340-360
180-200	360-380
200-220	380-400
220-240	400-420

Za vsakih 2 cm doplačilo (na podlagi cene iz razpona 400-420 mm) do razpona 500-520 mm

¹⁾ bel dekor gladek, ki imitira lakirano površino

²⁾ poseben premaz **AntiFinger** ki zmanjšuje umazanijo in sledi prstnih odtisov

³⁾ v kompletu je podboj izdelan v dekorju NATUR OAK PREMIUM

⁴⁾ do razprodaje zalog

SISTEM SKRITIH VRAT COVERT

ODPIRANJE NAVZNOTER IN NAVZVEN



KLASIČNO IN POTOPNO KRILO

ALUMINIJASTI SKRITI PODBOJ



¹⁾ bel dekor gladek, ki imitira lakirano površino

²⁾ uporablja se za tapeciranje in barvanje

³⁾ v standardu podboj v barvi aluminija

⁵⁾ krila BELI PRIMER ter aluminijasti podboj v širini »70« in »80« sta na voljo v kratkem dobavnem roku, podrobnosti pri prodajalcu

⁶⁾ posebna prevleka **AntiFinger** zmanjšuje umazanijo in sledi prstnih odtisov

⁷⁾ do razprodaje zalog

KONSTRUKCIJA

- klasično ali potopno krilo
- notranji okvir iz MDF, prekrit z dvema ploščama HDF
- opcjsko za doplačilo notranji leseni okvir (stranice ter zgoraj, spodaj MDF) prekrit z dvema HDF ploščama
- stabilizacijsko polnilo »satovje« ali za doplačilo polnilo polna plošča

ZAKLJUČEK

- HDF plošča prekrita z dekorjem PREMIUM, ST CPL, UV lakom ali dekorjem za barvanje ali tapeciranje
- rob krila izdelan v klasični ali potopni tehnologiji

OKOVJE

- dva skrita tečaja vgrajena v podboj (tretji opcjsko za doplačilo)
- magnetna ključavnica v klasičnem in potopnem krilu na ključ, na patentni vložek, za jeziček ali z blokado

DOPLAČILA

podboj v beli ali črni barvi ³⁾

krilo lakirano UV

polnilo polna plošča

dodatna spodnja prečka v krilu (možnost krajšanja po želji do maks. 8 cm)

kovinski okrogli in kvadratni tulci (4 kosi)

zaključek: brušen nikelj, patina, belo in črno

plastični lesu podobni tulci (4 kos.)

rekuperacijski odvod standardni ali mini, prezračevalni spodrez standardni ali mini (str. 153) ali prezračevalna rešetka

tretji tečaj

zamenjava v krilu za magnetno ključavnico v črni barvi

zamenjava za tečaje in zapiralno ploščo v črni barvi

– za dva tečaja ali

– za tri tečaji

zaključna obdelava roba krila črna

krilo »100«

notranji leseni okvir (stranice in zgoraj, spodaj MDF)

padajoče tesnilo

intarzija LUX, različica po izbiri na str. 100-107

standard 2112 – doplačilo za krilo in podboj

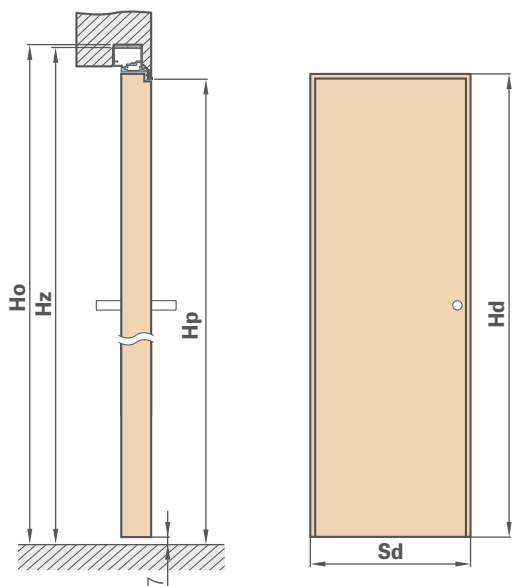
DOSTOPNE ŠIRINE KRIL

60 70 ⁵⁾ 80 ⁵⁾ 90 100

SISTEM SKRITIH VRAT COVERT

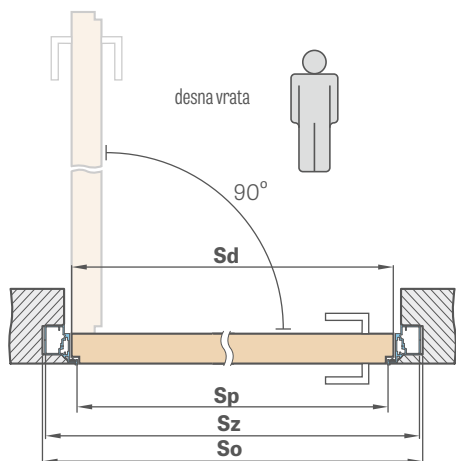
KLASIČNO KRILO, KI SE ODPIRA NAVZNOTER

STANDARDNE DIMENZIJE ZA KLASIČNA VRATA, KI SE ODPIRAJO NAVZNOTER

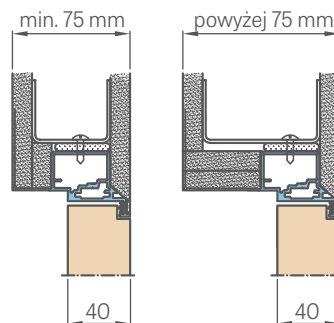


Širina krila	Širina gradbene odprtine	Zunanja širina podboja	Širina prehodne odprtine
Sd [mm]	So [mm]	Sz [mm]	Sp [mm]
620	700	690	605
720	800	790	705
820	900	890	805
920	1000	990	905
1020	1100	1090	1005

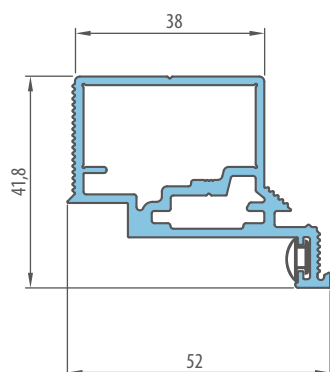
Višina krila	Višina gradbene odprtine	Zunanja višina podboja	Višina prehodne odprtine
Hd [mm]	Ho [mm]	Hz [mm]	Hp [mm]
2030 (2112) ¹⁾	2079 (2162) ¹⁾	2072 (2154) ¹⁾	2030 (2112) ¹⁾



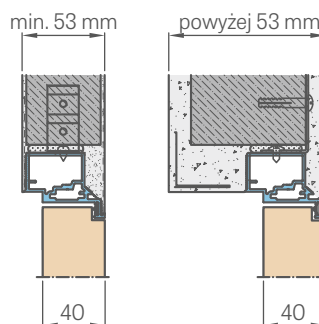
OBDELAVA Z M-K PLOŠČO



PREREZ ALUMINIJASTEGA PODBOJA



OBDELAVA V ZIDU

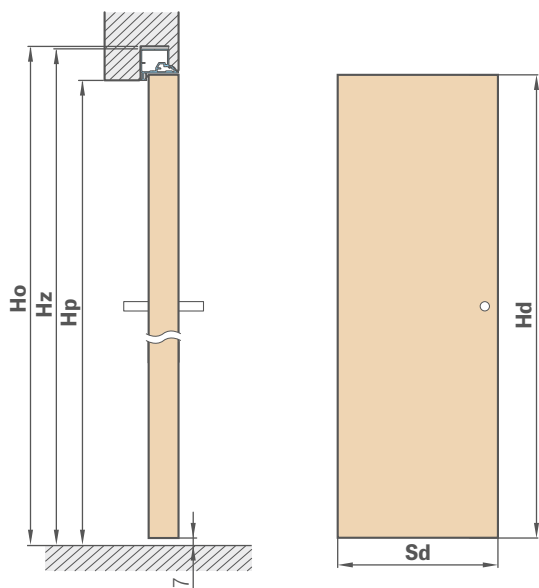


¹⁾ standard PL2112

SISTEM SKRITIH VRAT COVERT

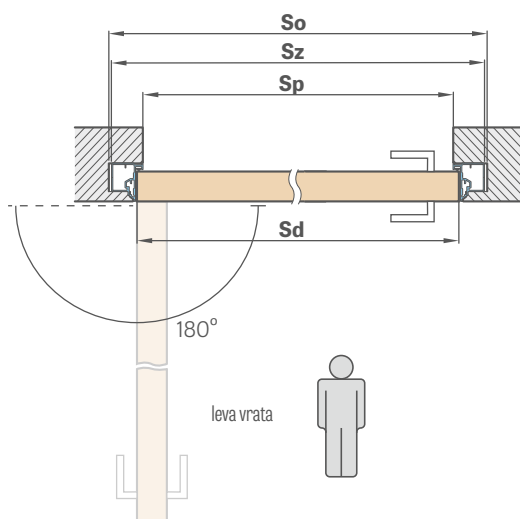
POTOPNO KRILO, KI SE ODPIRA NAVZVEN

STANDARDNE DIMENZIJE ZA POTOPNA VRATA, KI SE ODPIRAJO NAVZVEN

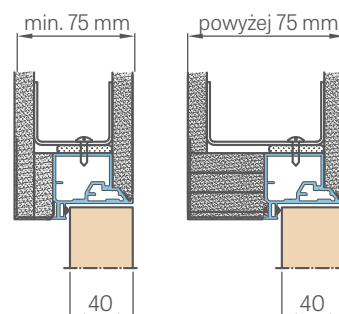


Širina krila	Širina gradbene odprtine	Zunanja širina podboja	Širina prehodne odprtine
Sd [mm]	So [mm]	Sz [mm]	Sp [mm]
620	700	690	605
720	800	790	705
820	900	890	805
920	1000	990	905
1020	1100	1090	1005

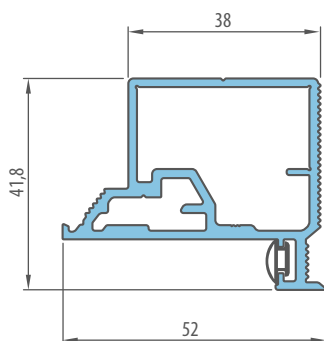
Višina krila	Višina gradbene odprtine	Zunanja višina podboja	Višina prehodne odprtine
Hd [mm]	Ho [mm]	Hz [mm]	Hp [mm]
2020 (2102) ¹⁾	2069 (2152) ¹⁾	2062 (2144) ¹⁾	2020 (2102) ¹⁾



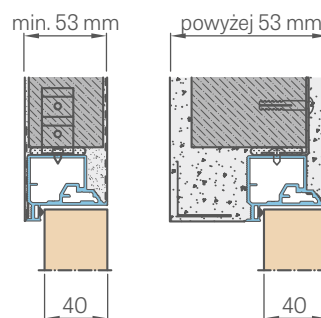
OBDELAVA Z M-K PLOŠČO



PREREZ ALUMINIJASTEGA PODBOJA



OBDELAVA V ZIDU



¹⁾ standard PL2112

SVETLOBNI DELI

KLASIČNA KRILA

SPLOŠNE INFORMACIJE

Svetlobni deli so tovarniško sestavljeni in zastekljeni z varnostnim steklom VSG 331, mlečnim ali prozornim. (Prosimo, navedite vrsto stekla ob naročilu).

Za povezavo svetlobnih delov z vrati oziroma natančneje z nastavljivim ali fiksnim podbojem so lahko potrebni dodatni konstrukcijski elementi (npr. leseni stebri), ki jih izbere in zagotovi monter glede na pogoje odprtine. Podjetje ERKAD0 takih elementov ne prodaja.

CENE SVETLOBNIH DELOV

STRANSKI SVETLOBNI DEL ZA KLASIČNA ENOKRILNA IN DVOKRILNA VRATA					
Višina	Podboj	Širina			
		»30«	»40«	»50«	,60"
Standard	nastavljiva**				
PL	fiksna				

KOTNI SVETLOBNI DEL ZA KLASIČNA ENOKRILNA IN DVOKRILNA VRATA					
Višina	Podboj	Širina			
		»30«	»40«	»50«	,60"
»30«	nastavljiva**				
	fiksna				
»40«	nastavljiva**				
	fiksna				
»50«	nastavljiva**				
	fiksna				
,60"	nastavljiva**				
	fiksna				

ZGORNJI SVETLOBNI DEL ZA ENOKRILNA KLASIČNA VRATA						
Višina	Podboj	Širina				
		,60"	,70"	,80"	,90"	,100"
»30«	nastavljiva**					
	fiksna					
»40«	nastavljiva**					
	fiksna					
»50«	nastavljiva**					
	fiksna					
,60"	nastavljiva**					
	fiksna					

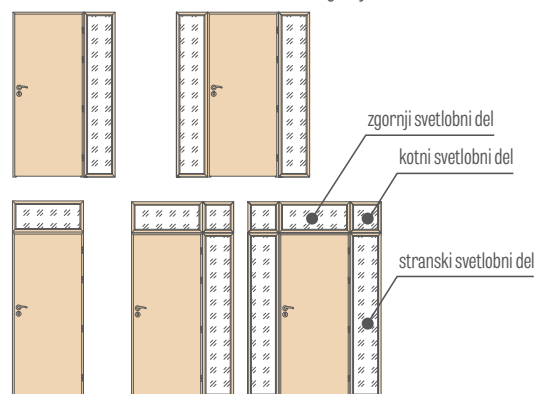
ZGORNJI SVETLOBNI DEL ZA DVOKRILNA KLASIČNA VRATA												
Višina	Podboj	Širina										
		,90"	,100"	,110"	,120"	,130"	,140"	,150"	,160"	,170"	,180"	,190"
»30«	nastavljiva**											
	fiksna											
»40«	nastavljiva**											
	fiksna											
»50«	nastavljiva**											
	fiksna											
,60"	nastavljiva**											
	fiksna											

RAZDELITEV SVETLOBNIH DELOV

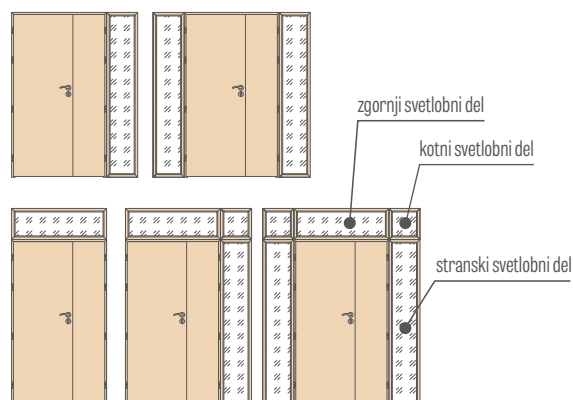
ZA BLOK podboj
ZA NASTAVLJIV podboj
ZA ENOKRILNA VRATA
ZA DVOKRILNA VRATA

DOSTOPNE KONFIGURACIJE

ENOKRILNA KLASIČNA VRATA s stranskimi, zgornjimi in kotnimi svetlobnimi deli



DVOKRILNA VRATA KLASIČNA z bočnimi, zgornjim in kotnimi svetlobnimi deli



** Na voljo so razponi kot za standardne nastavljive klasične podboje str. 186-187

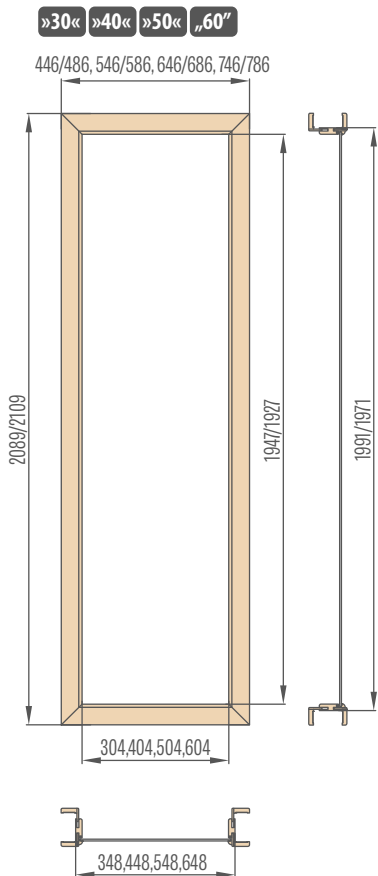
Cena vključuje varnostno steklo VSG 331 matirano ali VSG 331 prozorno in je enotna za vse folije in razpone, ki se pojavljajo pri klasičnih podbojih

Cene veljajo za svetlobne dele z obrobjem 6 in 8 cm

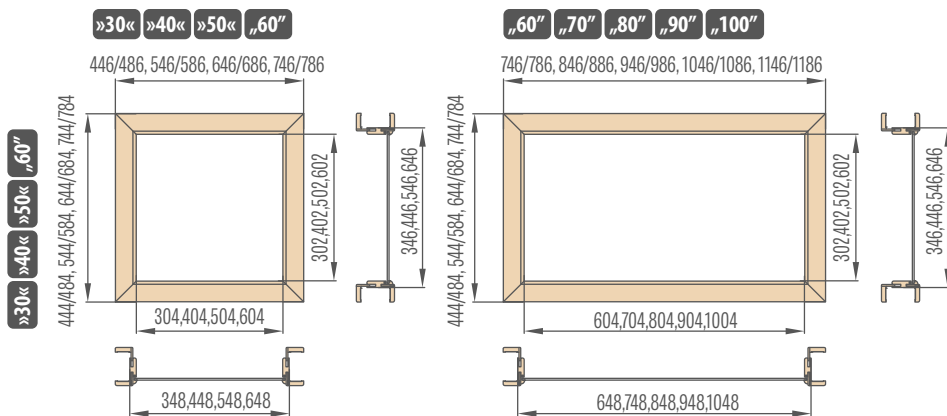
Cena lakiranih svetlobnih delov doplačilo + 50 %

Pritrdilne letve za svetlobne dele so pritrjene z žeblički in lahko (zlasti pri belih dekorjih ter lakiranih svetlobnih delih) ostanejo vidne majhne temne točke po zabijanju svetlobni deli niso na voljo v laminatih CPL 0,2 in CPL 0,7

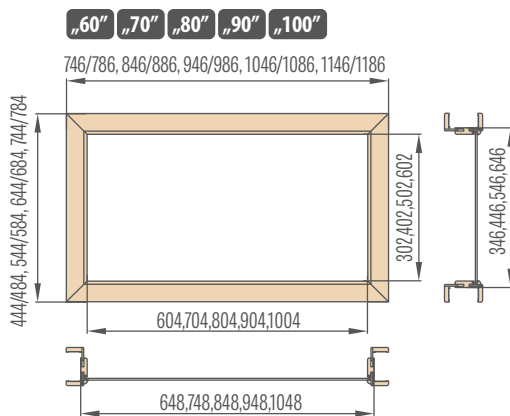
Bočni svetlobni deli nastavljivega klasičnega podboja
obroba 6 cm / obroba 8 cm



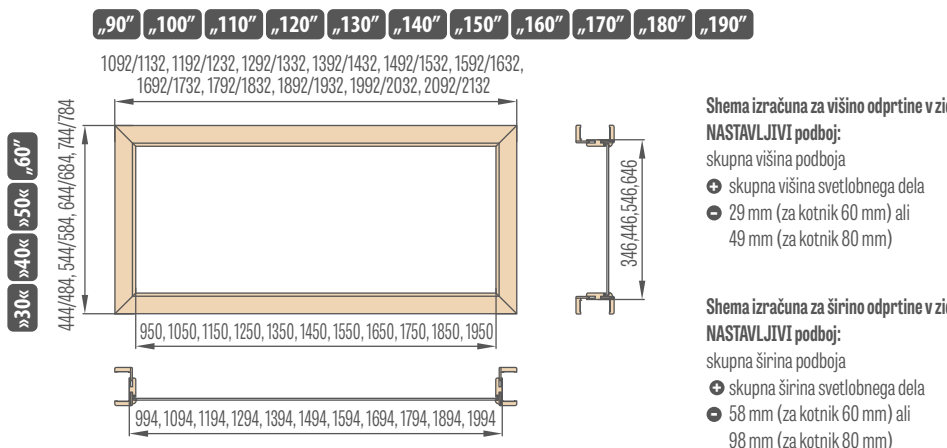
Kotni svetlobni deli nastavljivega klasičnega podboja
obroba 6 cm / obroba 8 cm



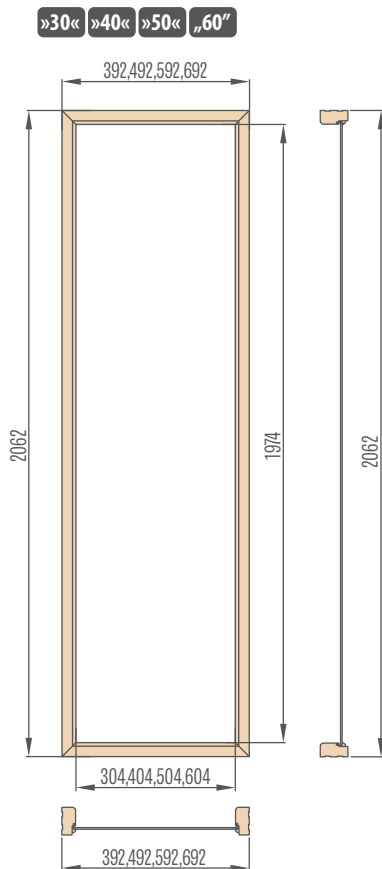
Zgornji svetlobni deli nastavljivega podboja enokrilnih klasičnih vrat
obroba 6 cm / obroba 8 cm



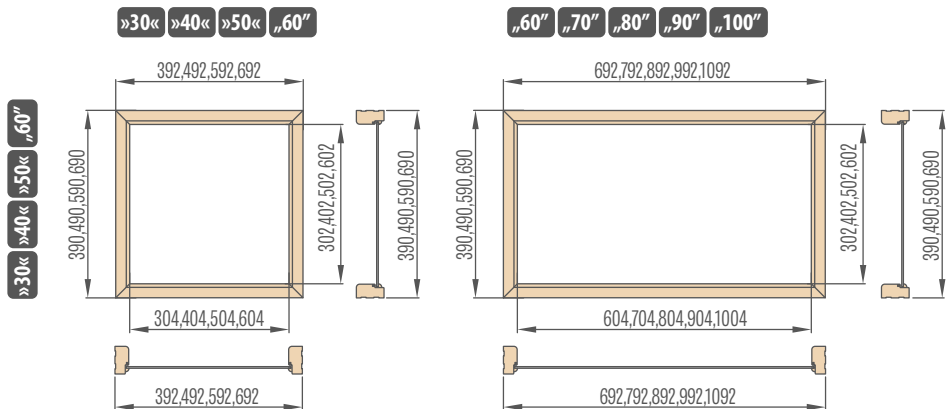
Zgornji svetlobni deli nastavljivega podboja dvokrilnih klasičnih vrat obroba 6 cm / obroba 8 cm



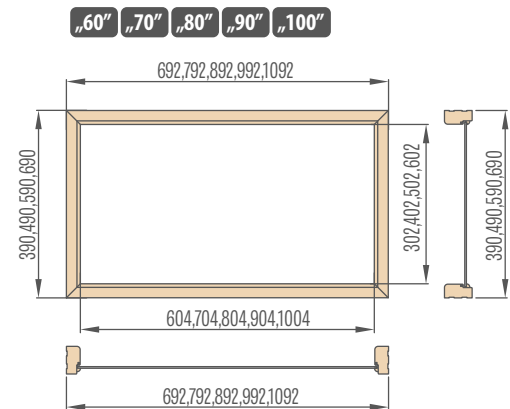
Bočni svetlobni deli fiksnega podboja



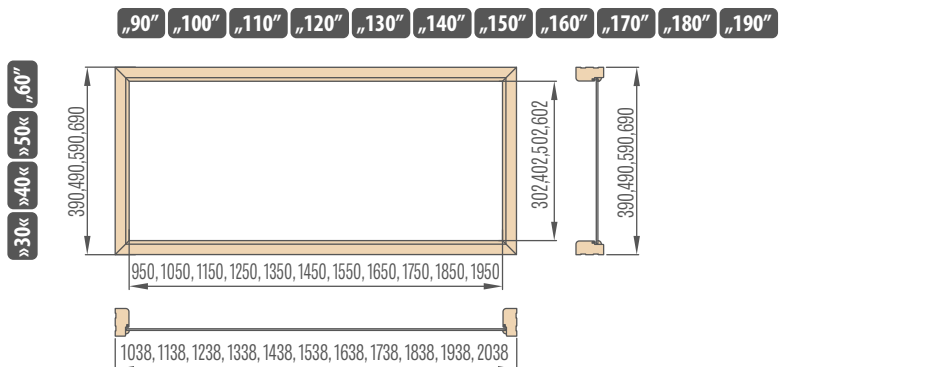
Kotni svetlobni deli fiksnega podboja



Zgornji svetlobni deli fiksnega podboja enokrilnih vrat



Zgornji svetlobni deli fiksnega podboja dvokrilnih vrat



PODBOJI

- Nastavljivi klasični podboj in fiksni klasični podboj se lahko uporabljata za vse vrste notranjih vrat ERKADO, izdelanih v panelni ali okvirni STILE tehnologiji.
- Nastavljivi potopni podboj se lahko uporablja za notranja vrata, izdelana v panelni ali okvirni STILE tehnologiji. Ti podboji imajo tri skrite tečaje.
- podboj je izdelan iz visokokakovostnega MDF in prekrit s trpežno folijo, ki posnema les, ali prekrit s trpežnim UV lakiranjem.
- Glede na tehnologijo so podboji prekriti z naslednjimi vrstami zaključkov: GREKO, CPL, PREMIUM in UV lakiranje.
- Podboji za okvirna vrata STILE imajo standardno dodaten tretji tečaj.
- Komplet vsakega nastavljivega ali fiksnega podboja vključuje: elemente podboja (zaponka, tečajni steber in zgornja prečka), tečaje in montažne vijake. Posamezni elementi imajo na spojih pripravljene luknje.
- Vsak komplet vsebuje navodila za montažo in garancijski list.
- Fiksni podboj za kolekcijo Herse je pravokoten in ima jedro iz lepljenega lesa.

**NASTAVLJIVI PODBOJ
KLASIČNA KRILA**



**NASTAVLJIVI PODBOJ Z OBLOGO
ZA JEKLENI PODBOJ**



**NASTAVLJIVI PODBOJ
POTOPNA KRILA**

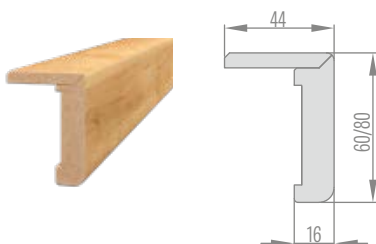


**FIKSNI PODBOJ STAND
KLASIČNA KRILA**



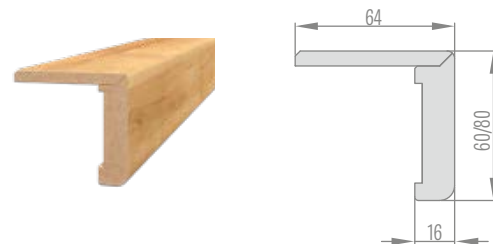
STANDARDNI KOTNIK ZA NASTAVLJIVI PODBOJ

obroba 6 cm / obroba 8 cm

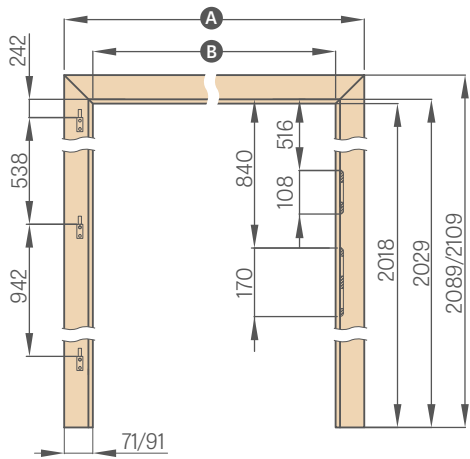


**KOTNIK S PODALJŠANIM PEROM ZA NASTAVLJIVI
PODBOJ**

obroba 6 cm / obroba 8 cm



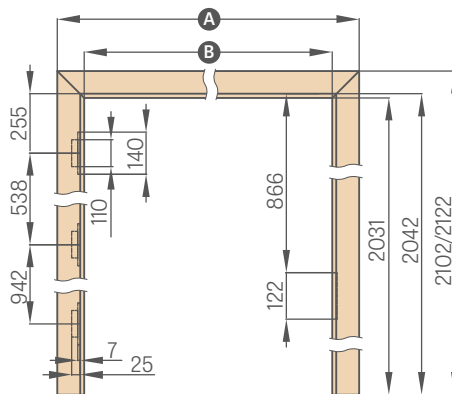
NASTAVLJIVI KLASIČNI PODBOJ



	,60"	,70"	,80"	,90"	,100"	,110"
A	746 / 786	846 / 886	946 / 986	1046 / 1086	1146 / 1186	1246 / 1286
B	604	704	804	904	1004	1104

obroba 6 cm / obroba 8 cm

NASTAVLJIVI POTOPNI PODBOJ – standard PL

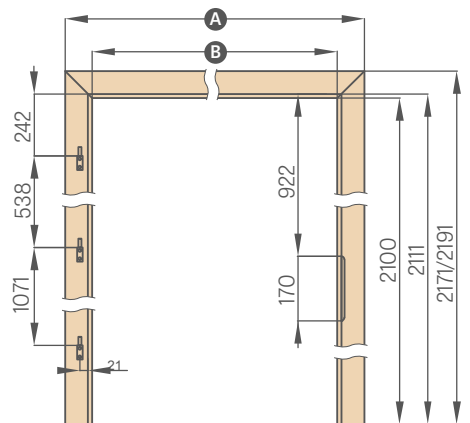


	,60N"	,60"	,70N"	,70"	,80N"	,80"
A	747/787	771 / 811	847/887	871/911	947/987	971/1011
B	605	629	705	729	805	829

	,90N"	,90"	,100"	,110"
A	1047/1087	1071 / 1111	1171 / 1211	1271/1311
B	905	929	1029	1129

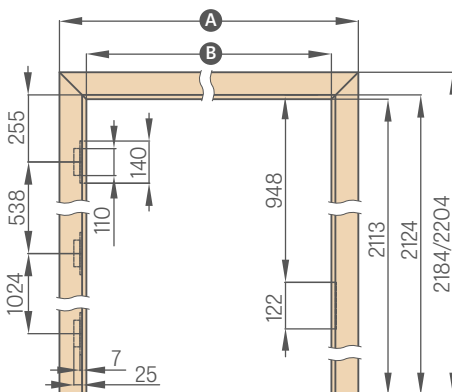
Širine 60N, 70N, 90N
na voljo samo za model ALTAMURA
1, BALDUR 1 in UNO PREMIUM

NASTAVLJIVI KLASIČNI PODBOJ – standard PL2112



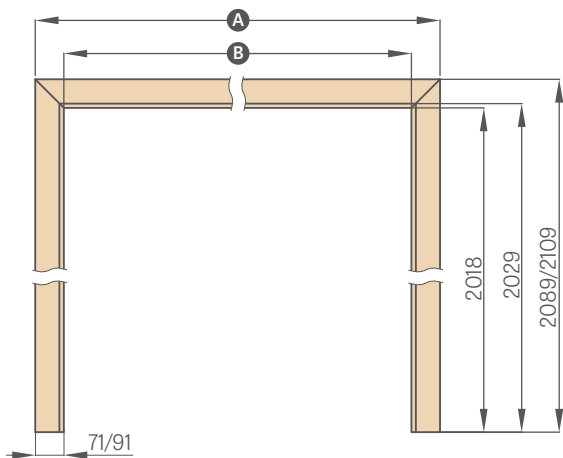
	,60"	,70"	,80"	,90"	,100"	,110"
A	746 / 786	846 / 886	946 / 986	1046 / 1086	1146 / 1186	1246 / 1286
B	604	704	804	904	1004	1104

NASTAVLJIVI POTOPNI PODBOJ – standard PL2112



	,60"	,70"	,80N"	,80"	,90"	,100"	,110"
A	771 / 811	871/911	947/987	971/1011	1071 / 1111	1171 / 1211	1271/1311
B	629	729	805	829	929	1029	1129

NASTAVLJIVI KLASIČNI PODBOJ TIPA TUNEL

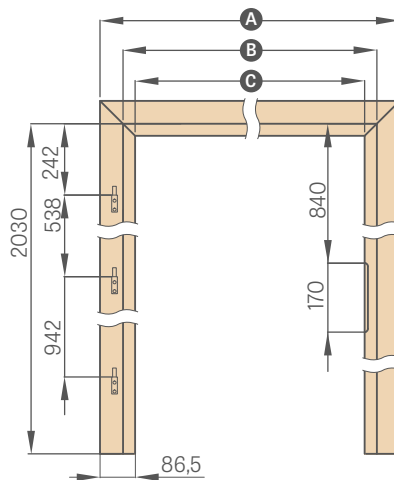


	,60"	,70"	,80"	,90"	,100"	,110"	,120"
A	746 / 786	846 / 886	946 / 986	1046 / 1086	1146 / 1186	1246 / 1286	1346 / 1386
B	604	704	804	904	1004	1104	1204

	,130"	,140"	,150"	,160"	,170"	,180"	,190"
A	1446 / 1486	1546 / 1586	1646 / 1686	1746 / 1786	1846 / 1886	1946 / 1986	2046 / 2086
B	1304	1404	1504	1604	1704	1804	1904

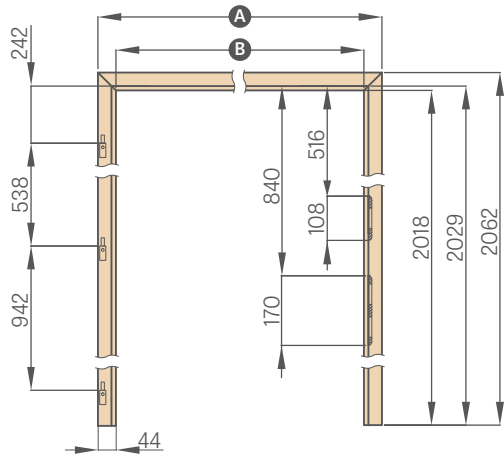
obroba 6 cm / obroba 8 cm

PODBOJ Z OBLGO



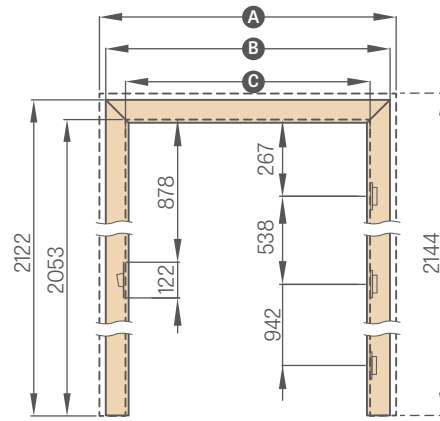
	,60"	,70"	,80"	,90"	,100"
A	737	837	937	1037	1137
B	624	724	824	924	1024
C	564	664	764	864	964

FIKSNI PODBOJ



	,60"	,70"	,80"	,90"	,100"	,110"
A	692	792	892	992	1092	1192
B	604	704	804	904	1004	1104

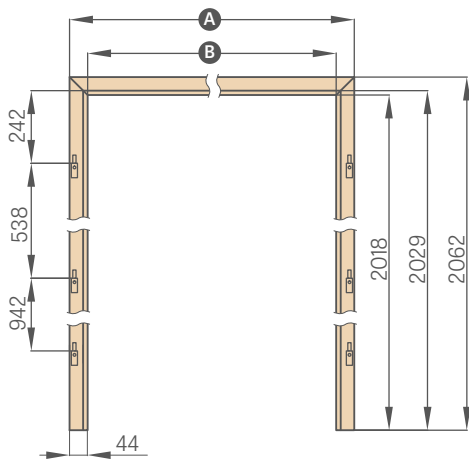
REVERZNI PODBOJ



Širine 60N, 70N, 90N so na voljo samo za model ALTAMURA 1, BALDUR 1 in UNO PREMIUM

	,60N"	,60"	,70N"	,70"	,80N"	,80"	,90N"	,90"	,100"	,110"
A	810	834	910	934	1010	1034	1110	1134	1234	1334
B	766	791	866	891	966	991	1066	1091	1191	1291
C	628	652	728	752	828	852	928	952	1052	1152

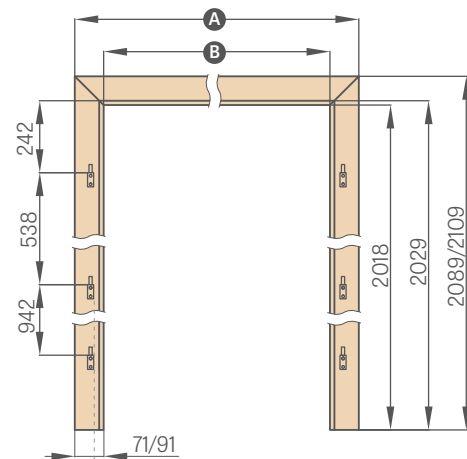
FIKSNI PODBOJ ZA DVOKRILNA VRATA



	,90"	,100"	,110"	,120"	,130"	,140"
A	1038	1138	1238	1338	1438	1538
B	950	1050	1150	1250	1350	1450

	,150"	,160"	,170"	,180"	,190"
A	1638	1738	1838	1938	2038
B	1550	1650	1750	1850	1950

NASTAVLJIVI PRILAGODLJIVI PODBOJ ZA DVOKRILNA VRATA

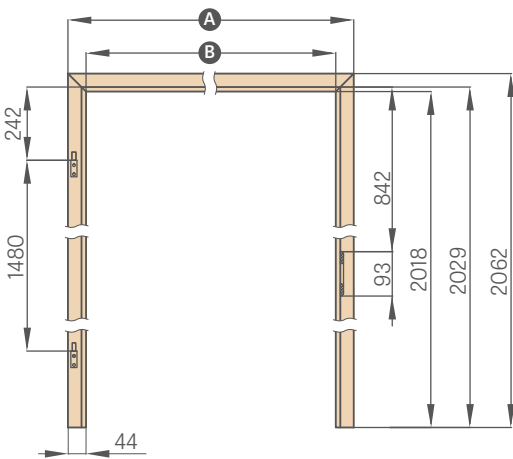


	,90"	,100"	,110"	,120"	,130"	,140"
A	1092/1132	1192/1232	1292/1332	1392/1432	1492/1532	1592/1632
B	950	1050	1150	1250	1350	1450

	,150"	,160"	,170"	,180"	,190"
A	1692/1732	1792/1832	1892/1932	1992/2032	2092/2132
B	1550	1650	1750	1850	1950

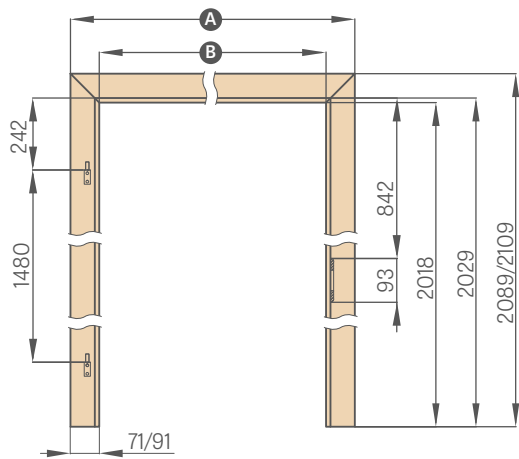
obroba 6 cm / obroba 8 cm

FIKSNI PODBOJ ZA STEKLENA VRATA



	,60"	,70"	,80"	,90"
A	692	792	892	992
B	604	704	804	904

NASTAVLJIVI PRILAGODLJIVI PODBOJ ZA STEKLENA VRATA



	,60"	,70"	,80"	,90"
A	746/786	846/886	946/986	1046/1086
B	604	704	804	904

obroba 6 cm / obroba 8 cm

V podbojih za steklene plošče se uporablja tečaj s čepom 10 mm

NASTAVLJIVI PODBOJ TIPA TUNEL

KLASIČNI, POTOPNI

PODBOJI TUNEL

Podboj tunel je nastavljivi podboj brez okovja. Sestavljen je iz zgornje prečke in dveh navpičnih prečk.

Lahko se uporablja za zaključevanje vratnih odprtih kot zaščita vogalov sten, vendar se večinoma uporablja v estetske namene kot dekoracija notranjosti prostora.

Nastavljivi klasični podboji tipa tunel se uporabljajo tudi v drsnih sistemih ERKADO.

Nastavljivih potopnih podbojev tipa tunel ne uporabljamo za drsne sisteme.

Glede na sistem uporabljamo klasične tunele:

TUNEL ZA SP1N	Enojni stenski drsni sistem
TUNEL ZA SP2N	Dvojni stenski drsni sistem
TUNEL ZA SP1C.100	Enojni drsni sistem, skrit v steno za kaseto 100
TUNEL ZA SP2C.100	Dvojni drsni sistem, skrit v steno za kaseto 100
TUNEL ZA SP1C.125	Enojni drsni sistem, skrit v steno za kaseto 125
TUNEL ZA SP2C.125	Dvojni drsni sistem, skrit v steno za kaseto 125
vgrajeni ZN1	Vgradnja v zid na eno stran za enokrilne sisteme SP1C.100 in SP1C.125
vgrajeni ZN2	Vgradnja v zid na eno stran za dvokrilne sisteme SP2C.100 in SP2C.125

NASTAVLJIVI KLASIČNI TUNELI

	,60"	,70"	,80"	,90"	,100"	,110"	,120"	,130"	,140"	,150"	,160"	,170"	,180"	,190"
Širina odprtine v zidu	688	788	888	988	1088	1188	1288	1388	1488	1588	1688	1788	1888	1988
Zunanja širina tunela	648	748	848	948	1048	1148	1248	1348	1448	1548	1648	1748	1848	1948
Širina v svetli odprtini tunela	604	704	804	904	1004	1104	1204	1304	1404	1504	1604	1704	1804	1904
Širina prekrivanja tunela obroba 6 cm / obroba 8 cm	746/786	846/886	946/986	1046/1086	1146/1186	1246/1286	1346/1386	1446/1486	1546/1586	1646/1686	1746/1786	1846/1886	1946/1986	2046/2086
Višina odprtine v zidu	2060 (2142) ¹⁾													
Zunanja višina tunela	2040 (2122) ¹⁾													
Višina v svetli odprtini tunela	2018 (2100) ¹⁾													
Višina prekrivanja tunela obroba 6 cm / obroba 8 cm	2089 / 2109 (2171 / 2191) ¹⁾													

NASTAVLJIVI POTOPNI TUNELI

	,60"	,70"	,80N"	,80"	,90"	,100"	,110"	,120"	,130"	,140"	,150"	,160"	,170"	,180"
Širina odprtine v zidu	713	813	888	913	1013	1113	1213	1313	1413	1513	1613	1713	1813	1913
Zunanja širina tunela	673	773	849	873	973	1073	1173	1273	1373	1473	1573	1673	1773	1873
Širina v svetli odprtini tunela	629	729	805	829	929	1029	1129	1229	1329	1429	1529	1629	1729	1829
Širina prekrivanja tunela obroba 6 cm / obroba 8 cm	771/ 811	871/ 911	947/ 987	971/ 1011	1071/ 1111	1171/ 1211	1271/ 1311	1371/ 1411	1471/ 1511	1571/ 1611	1671/ 1711	1771/ 1811	1871/ 1911	1971/ 2011
Višina odprtine v zidu	2073 (2155) ¹⁾													
Zunanja višina tunela	2053 (2135) ¹⁾													
Višina v svetli odprtini tunela	2031 (2113) ¹⁾													
Višina prekrivanja tunela obroba 6 cm / obroba 8 cm	2102 / 2122 (2184 / 2204) ¹⁾													

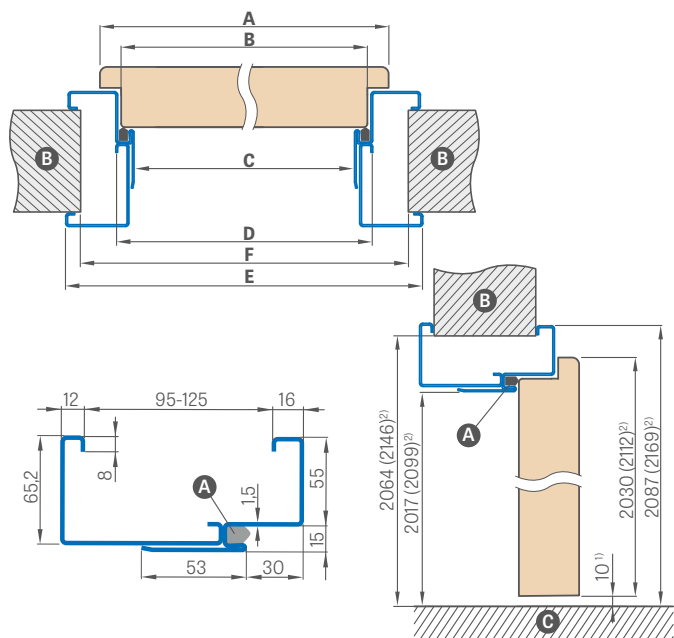
¹⁾ standard PL2112

JEKLENI PODBOJ

ZA OKVIRNA, PANELNA IN STEKLENA VRATA GRAF

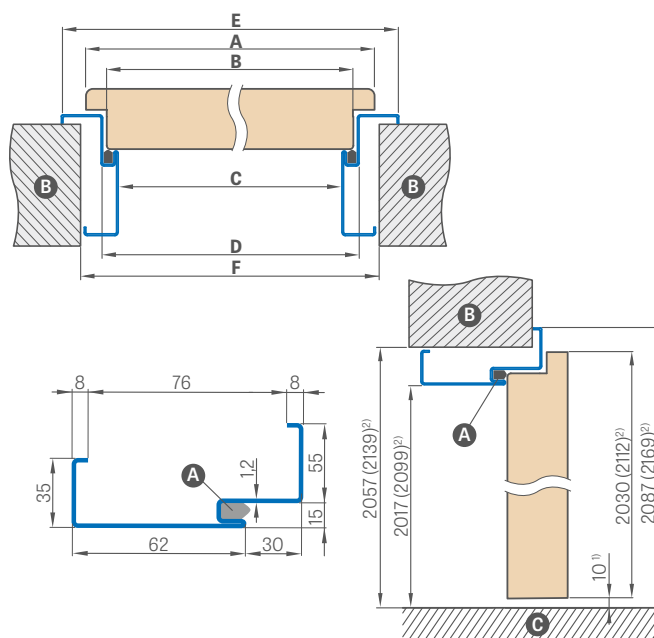
JEKLENI NASTAVLJIVI PODBOJ (OVIJALNI), pločevina deb. 1,5 mm

varjena in barvana po RAL 9003, 9010, 9016, 8003, 8017, 7016, 7022, 9005, 7047, 1001



JEKLENI KOTNI PODBOJ VELIK, pločevina deb. 1,2 mm

varjena in barvana po RAL 9003, 9010, 9016, 8003, 8017, 7016, 7022, 9005, 7047, 1001



¹⁾ dovoljena odstopanja zaradi dimenzijske tolerance podboja +- 3 mm (priporočamo preverjanje pred montažo) ²⁾ standard 2112

Širina vrat	A	B	C	D	E	F
„60“	644	617	601	631	741	695
„70“	744	717	701	731	841	795
„80“	844	817	801	831	941	895
„90“	944	917	901	931	1041	995
„100“	1044	1017	1001	1031	1141	1095
„110“	1144	1117	1101	1131	1241	1195

Širina vrat	A	B	C	D	E	F
„60“	644	617	601	631	741	691
„70“	744	717	701	731	841	791
„80“	844	817	801	831	941	891
„90“	944	917	901	931	1041	991
„100“	1044	1017	1001	1031	1141	1091
„110“	1144	1117	1101	1131	1241	1191

Obseg nastavitve min.-maks (mm)	(RAL 9003, 9010, 9016, 8003, 8017, 7016, 7022, 9005, 7047, 1001)
95-125	
125-155	
155-185	
185-215	
215-245	
245-275	
275-305	

RAL



NAMESTITEV KOTNEGA PODBOJA



DOPLAČILA

elektrozapah	
ojačitev za samozapiralo	
izvedba iz pocinkane pločevine	+10%
nastavljivi podboj „100“ ali „110“	
fikсни podboj »100« ali »110«	
podboj za dvokrilna vrata	individualna ponudba
standard 2112	doplačilo 15%
nestandardni RAL (ne vključuje redkih, intenzivnih, bisernih in kovinskih barv)	doplačilo 10%

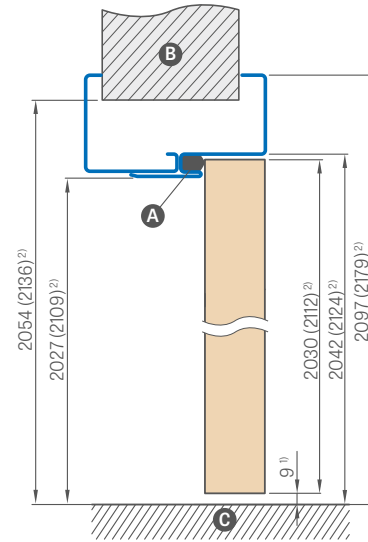
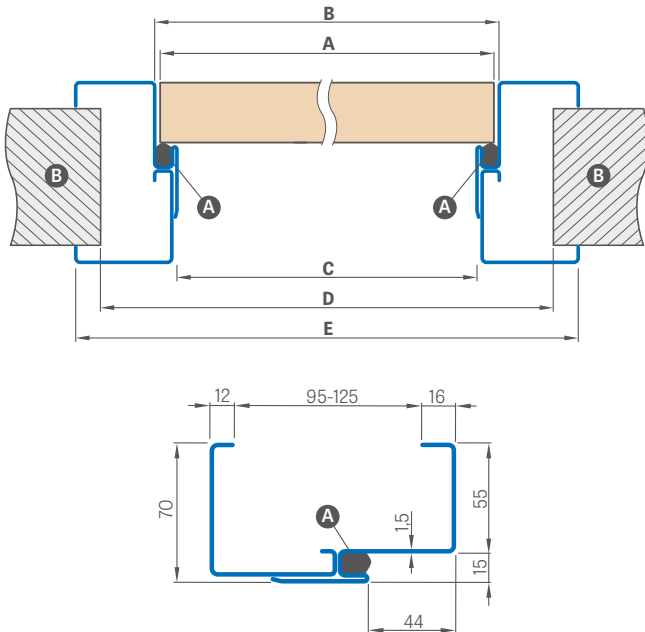
¹⁾ za doplačilo +10%

JEKLENI PODBOJ

POTOPNA, ZA OKVIRNA IN PANELNA KRILA

JEKLENI NASTAVLJIVI POTOPNI PODBOJ (OVIJALNI), pločevina deb. 1,5 mm

varjena in barvana po RAL 9003, 9010, 9016, 8003, 8017, 7016, 7022, 9005, 7047, 1001



Obseg nastavitve min.-maks (mm)	(RAL 9003, 9010, 9016, 8003, 8017, 7016, 7022, 9005, 7047, 1001)
95-125	
125-155	
155-185	
185-215	
215-245	
245-275	
275-305	

Podboji imajo v standardu dva tečaji.

¹⁾ dovoljena odstopanja zaradi dimenzijske tolerance podboja ± 3 mm (priporočamo preverjanje pred montažo)

²⁾ standard 2112

Širina vrat	A	B	C	D	E
„60“	644	650	620	710	760
„70“	744	750	720	810	860
„80“	844	850	820	910	960
„90“	944	950	920	1010	1060
„100“	1044	1050	1020	1110	1160
„110“	1144	1150	1120	1210	1260

A - tesnilo **B** - zid **C** - tla

DOPLAČILA

ojačitev za samozapiralo

tretji tečaj

izvedba iz pocinkane pločevine +10%

nastavljivi podboj „100“ ali „110“

standard 2112 doplačilo 15%

nestandardni RAL (ne vključuje redkih, intenzivnih, bisernih in kovinskih barv) doplačilo 10%

RAL



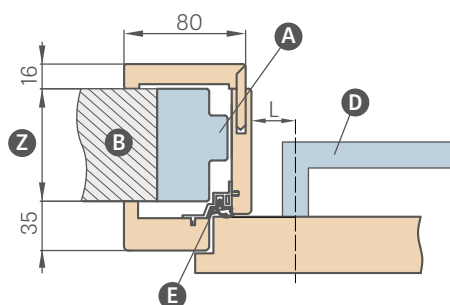
RAL 9003¹⁾ RAL 9010 RAL 9016 RAL 8003 RAL 8017 RAL 7016 RAL 7022¹⁾ RAL 9005¹⁾ RAL 7047 RAL 1001

¹⁾ za doplačilo +10%

NASTAVLJIVI PODBOJ Z OBLOGO

ZA JEKLENI PODBOJ

POLOŽAJ KLJUKE V NADGRADNEM PODBOJU



L – razdalja od osi kljuke do roba deske podboja

L = 28 mm za okvirna in panelna vrata (na voljo vse kljuke za notranja vrata iz ponudbe)

POZOR: Pred uporabo preverite dimenzije rozet na kljukah.

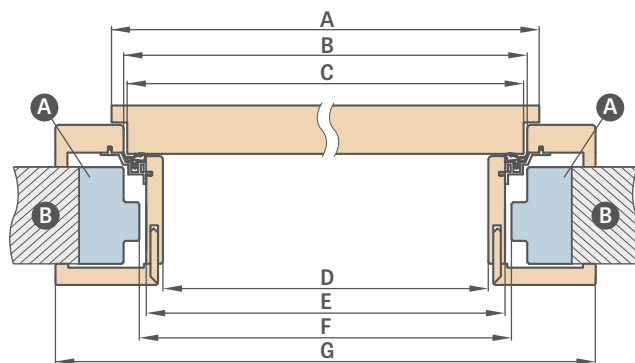
Nadgradni podboj z razponom nad 200 mm je sestavljen iz dveh, nad 320 mm pa iz treh elementov.

DOSTOPNE ŠIRINE NADGRADNIH PODBOJEV:

60 70 80 90 100

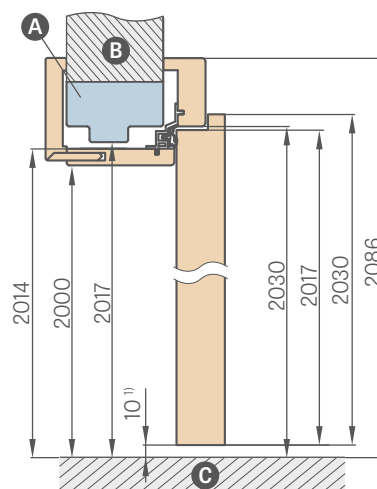
	Obseg nastavitve min.-maks (mm)	NASTAVLJIV NADGRADNI podboj	
		GREKO	ST CPL in PREMIUM
1 element	80-100		
	100-120		
	120-140		
	140-160		
	160-180		
2 elementa	180-200		
	200-220		
	220-240		
	240-260		
	260-280		
3 elementi	280-300		
	300-320		
	320-340		
	340-360		
	360-380		
	380-400		
	400-420		
420-440			

SHEMA NADGRADNEGA PODBOJA



Širina vrat	A	B	C	D	E	F	G
„60“	644	624	618	564	592	598	733
„70“	744	724	718	664	692	698	833
„80“	844	824	818	764	792	798	933
„90“	944	924	918	864	892	898	1033
„100“	1044	1024	1018	964	992	998	1133

F – minimalna širina odprtine jeklenega podboja, na katerega nameščamo nadgradni podboj. Ta mera je lahko večja od priporočene za največ 20 mm. Pri povečani odprtini je treba preveriti, ali obrobe ustrezno pokrijejo zid.



¹⁾ dovoljena odstopanja zaradi dimenzijske tolerance podboja +/- 3 mm (priporočamo preverjanje pred montažo)

A – jekleni podboj
C – tla
E – profil s tesnilom

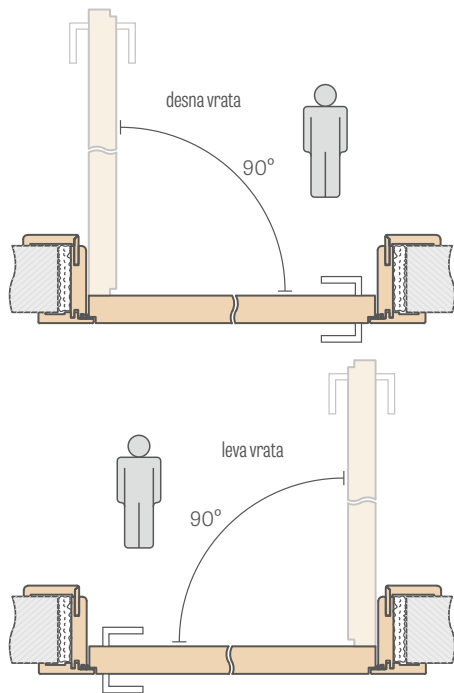
B – zid
D – kljuka
Z – razpon od 80 mm do 255 mm

- Razširitev 120 mm in 55 mm za nadgradni podboj – doplačilo (cena vključuje komplet za podboj določene širine)
- Kotnik standardni za nadgradni podboj – doplačilo (cena vključuje komplet za podboj določene širine)
- Kotnik s podaljšanim peresom – doplačilo

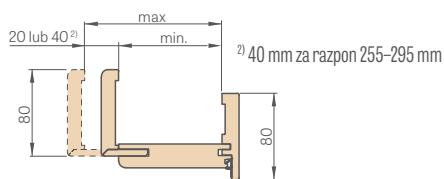
- Cene podboja TUNEL širine 60, 70, 80, 90, 100 so enake kot za nastavljen nadgradni podboj
- Tunnel ima enake mere kot nadgradni podboj (nima izvrtin za tečajje in zapirno ploščico, je pa opremljen s tesnilom)
- Cena podboja za dvokrilna vrata + 30 %

REVERZNI PODBOJ

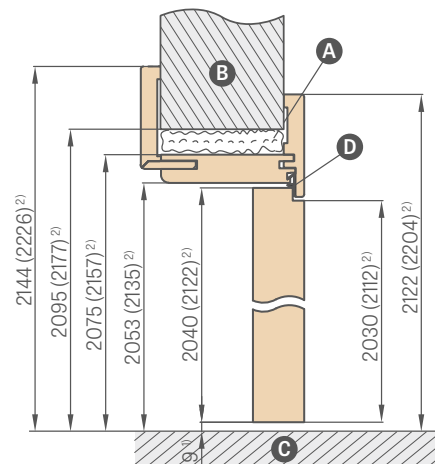
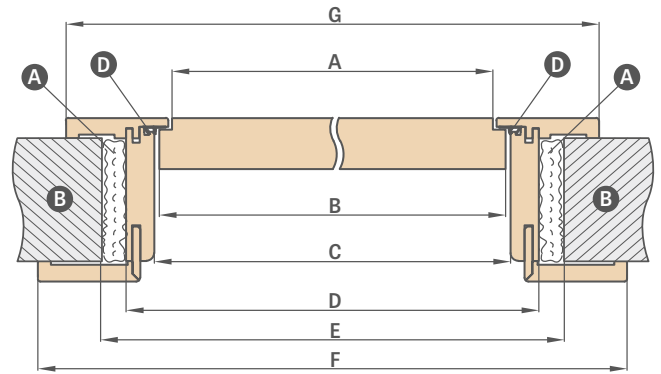
REVERZNA KRILA



RAZPON NASTAVITVE REVERZNEGA PODBOJA



	Obseg nastavitve min.-maks (mm)	REVERZNI PODBOJ		
		GREKO	ST CPL in PREMIUM	LAKIR UV
1 element	75-95			
	95-115			
	115-135			
2 elementa	135-155			
	155-175			
	175-195			
	195-215			
	215-235			
	235-255			
	255-295			
	295-315			
	315-335			
	335-355			



¹⁾ dovoljena odstopanja zaradi dimenzijske tolerance podboja ± 3 mm (priporočamo preverjanje pred montažo)

²⁾ standard PL2112

A - pena **B** - zid **C** - tla **D** - gumijasto tesnilo

Širina vrat	A	B	C	D	E	F	G
»60N« ³⁾	600	620	628	672	700	810	766
„60“	624	644	652	696	736	834	791
»70N« ³⁾	700	720	728	772	800	910	866
„70“	724	744	752	796	836	934	891
„80N“	800	820	828	872	900	1010	966
„80“	824	844	852	896	936	1034	991
»90N« ³⁾	900	920	928	972	1000	1110	1066
„90“	924	944	952	996	1036	1134	1091
„100“	1024	1044	1052	1096	1136	1234	1191
„110“	1124	1144	1152	1196	1236	1334	1291

³⁾ širine 60N, 70N, 90N so na voljo samo za model ALTAMURA 1, BALDUR 1 in UNO PREMIUM

POZOR: Izбира kompleta (venčni profil + pilastri) za nastavljeni reverzni podboj zmanjša delovni razpon podboja za 3 mm (pri enostranski uporabi) ali 6 mm (pri dvostranski uporabi). Primer: stena debeline 140 mm pri enostranskem kompletu je treba upoštevati, da ima 143 mm, pri dvostranskem pa 146 mm in izbrati ustrezen razpon pokritja zidu iz tabele za klasični podboj (str. 186), potopni (str. 184) ali reverzni (str. 183).

- Podboj za reverzna krila je standardno na voljo s kotnikom 8 cm, spojenim pod kotom 45 stopinj ali za doplačilo spojenim pod kotom 90 stopinj (ni na voljo v razponu 75-95 mm)
- Podboj vsebuje dva t. i. skrita tečaja, ki nista vidna pri zaprtem krilu, ali opcijsko za doplačilo tretji tečaj
- Dostopni dekorji iz barvne skupine: GREKO, PREMIUM, ST CPL in UV lak
- Zamenjava za tečaje in zapirno ploščico v črni, beli ali zlati barvi - doplačilo / komplet za podboj
- Sprememba razpona za +20 mm (na voljo v razponih od 135-155 mm do 235-255 mm) - doplačilo

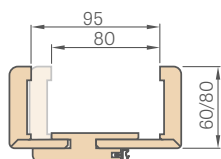
- Razširitev 120 mm in 55 mm za reverzni podboj, folija ali lakiran - doplačilo (cena vključuje komplet za podboj določene širine)
- Premični kotnik s podaljšanim peresom za 2 cm in standardni kotnik za nastavljeni podboj, na voljo v vseh folija in lakih - doplačilo (cena vključuje komplet za podboj določene širine)
- Podboj z razponom nad 295 mm je sestavljen iz dveh elementov
- Zgornji paneli, prilepljeni na steno, za doplačilo str. 156
- standard PL2112 doplačilo 15%

NASTAVLJIVI PODBOJ

POTOPNA KRILA

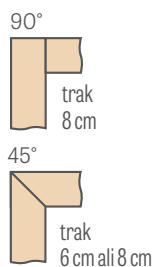
NASTAVLJIVI PODBOJ RAZPON 80-95 mm

obroba 6 cm / obroba 8 cm



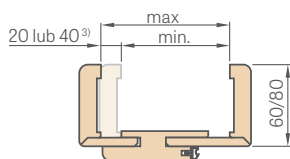
Pri podboju z razponom 80-95 mm je treba pero KOTNIKA samostojno prirezati na zahtevani razpon

POVEZAVA PODBOJA



RAZPON NASTAVITVE NASTAVLJIVEGA PODBOJA

obroba 6 cm / obroba 8 cm



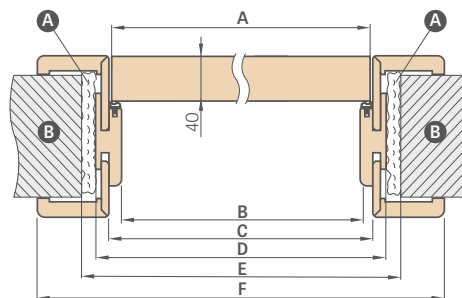
³⁾ 40 mm za razpon
295-335 mm

Obseg nastavitve min.-maks (mm)	NASTAVLJIVI podboj obroba 6 cm in 8 cm			
	GREKO	ST CPL in PREMIUM	CPL 0,2	LAKIR UV
80-95				
95-115				
115-135				
135-155				
155-175				
175-195				
195-215				
215-235				
235-255				
255-275				
275-295				
295-315				
315-355				
355-375				
375-395				
395-415				

1 element

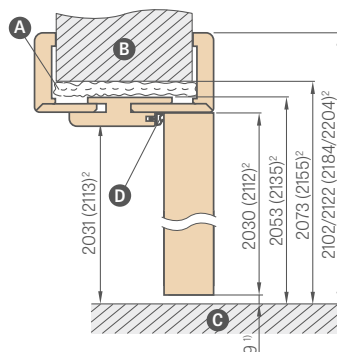
2 elementa

HEMA NASTAVLJIVEGA PODBOJA



Širina vrat	A	B	C	D	E	F
»60N« ³⁾	620	605	627	649	688	747*/787**
»60«	644	629	651	673	714	771*/811**
»65«	695	680	702	724	764	822*/862**
»70N« ³⁾	720	705	727	749	788	847*/887**
»70«	744	729	751	773	814	871*/911**
»75«	795	780	802	824	864	922*/962**
»80N«	820	805	827	849	888	947*/987**
»80«	844	829	851	873	914	971*/1011**
»85«	895	880	902	924	964	1022*/1062**
»90N« ³⁾	920	905	927	949	988	1047*/1087**
»90«	944	929	951	973	1014	1071*/1111**
»95«	995	980	1002	1024	1064	1122*/1162**
»100«	1044	1029	1051	1073	1114	1171*/1211**
»110«	1144	1129	1151	1173	1214	1271*/1311**

* obroba 6 cm / ** obroba 8 cm



¹⁾ dovoljena odstopanja zaradi dimenzijske tolerance podboja +- 3 mm (priporočamo preverjanje pred montažo)

²⁾ standard PL2112 za doplačilo 15%

³⁾ širine 60N, 70N, 90N so na voljo samo za model ALTAMURA 1, BALDUR 1 in UNO PREMIUM

A – pena
B – zid
C – tla
D – gumijasto tesnilo

POZOR: Izbira kompleta (venčni profil + pilastri) za nastavljeni potopni podboj zmanjša delovni razpon podboja za 3 mm (pri enostranski uporabi) ali 6 mm (pri dvostranski uporabi). Primer: stena debeline 140 mm pri enostranskem kompletu je treba upoštevati, da ima 143 mm, pri dvostranskem pa 146 mm in izbrati ustrezen razpon prekrivanja zidu iz tabele za klasični podboj (str. 186), potopni (str. 184) ali reverzni (str. 183).

- AquaStop hibridni vodoodporni podboj (na voljo v standardu PL in CZ samo v dekorjih ST CPL in PREMIUM in samo za obrobje 8 cm, spojeno pod kotom 45 stopinj⁴⁾ – doplačilo
- Podboj v standardu PL2112 + 15% na ceno podboja pred doplačili⁵⁾
- Nastavljeni potopni podboj v CPL0,2 se uporablja tudi v kompletaciji s krili v CPL0,7
- Zamenjava za tečaje in zapiralno ploščico v črni, beli ali zlati barvi – doplačilo / komplet za podboj
- Spajanje pod kotom 90 stopinj je možno samo pri podboju z obrobjem 8 cm. Doplačilo za spajanje pod kotom 90 stopinj⁵⁾
- Podboj z razponom nad 335 mm je sestavljen iz dveh elementov
- Cena nastavljivega podboja za dvokrilna vrata + 30%
- Razširitev 120 mm in 55 mm za potopni podboj, oplemeniten in CPL 0,2 ter lakiran – doplačilo (cena vključuje komplet za podboj določene širine)⁵⁾
- Razširitev 120 mm za podboj AquaStop⁴⁾ – doplačilo (vključuje komplet za podboj določene širine)
- Premični kotnik s podaljšanim peresom za 2 cm in standardni kotnik za nastavljeni podboj, na voljo v vseh dekorjih ter CPL 0,2 in lakiranju – doplačilo (cena vključuje komplet za podboj določene širine) – velja za rešitev obroba 6 cm in obroba 8 cm⁵⁾

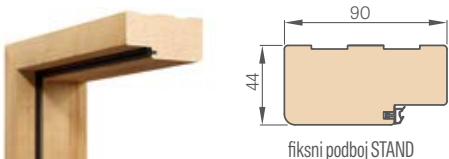
⁴⁾ na voljo od 01.02.2026 ⁵⁾ ni na voljo pri podboju AquaStop

- Premični standardni kotnik 8 cm, kot spajanja 45 stopinj za podboj AquaStop⁴⁾ – doplačilo
- Cene tunelskega podboja širine 60, 65, 70, 75, 80N, 80, 85, 90, 95, 100 so enake kot za nastavljeni klasični podboj (glej tab. str. 187)
- Cene tunelskega podboja širine 110, 120, 130, 140, 150, 160, 170, 180, 190 so enake kot za nastavljeni podboj za dvokrilna klasična vrata (glej tab. str. 187)
- Zgornji paneli, prilepljeni na steno (samo pri podboju s kotnikom 8 cm) – str. 156
- Elektrozapah (na voljo samo za ključavnico na zapah) – doplačilo
- Sprememba razpona za +20 mm (na voljo v razponih od 135-155 mm do 295-315 mm)⁵⁾ – doplačilo
- Podboj vsebuje dva t. i. skrita tečaja, ki nista vidna pri zaprtem krilu, ali opcijsko za doplačilo tretji tečaj

FIKSNi PODBOJ

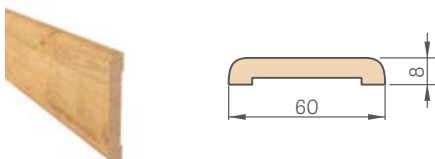
KLASIČNA KRILA

FIKSNi PODBOJ



GREKO	
ST CPL in PREMIUM	
CPL 0,2	
LAKIR UV	

MASKIRNO OBROBJE 8 mm



GREKO	
ST CPL in PREMIUM	
CPL 0,2	
LAKIR UV	

Cena vključuje komplet 2 kos x 213,5 cm in 1 kos x 112 cm (velja za krila od »60« do »90«)

Cena vključuje komplet 3 kos x 213,5 cm (velja za krila od »100« do »190«)

ČETRTVALJ



GREKO	
ST CPL in PREMIUM	
LAKIR UV	

Cena vključuje komplet 2 kos x 211,5 cm in 1 kos x 106,5 cm (velja za krila od »60« do »90«)

Cena vključuje komplet 3 kos. x 211,5 cm (za krila od »100« do »190«)

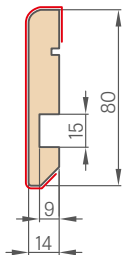
ELEKTROZAPAH

Tehnična specifikacija na str. 153



TALNA LETEV dolžina 2,40 m

- obležena v dekor
- lakirana



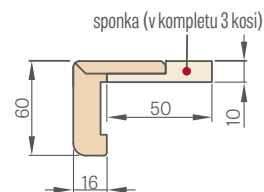
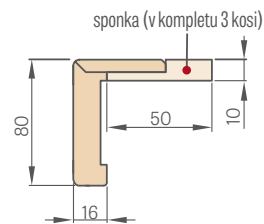
- Talna lettev je izdelana iz vlagoodporne MDF plošče. Na voljo: lakirani UV, dekorji: GREKO, ST CPL, PREMIUM ter v podložni foliji za barvanje.
- Način montaže – lepljenje na steno

¹⁾ samo za obrobje 8 cm, spojeno pod kotom 45 stopinj

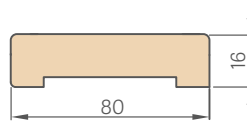
KOTNIK S SPONKO 6 cm in 8 cm (v kompletu 3 sponke)



GREKO	
ST CPL in PREMIUM	
CPL 0,2	
LAKIR UV	
AquaStop ST CPL in PREMIUM ¹⁾	



MASKIRNO OBROBJE 16 mm

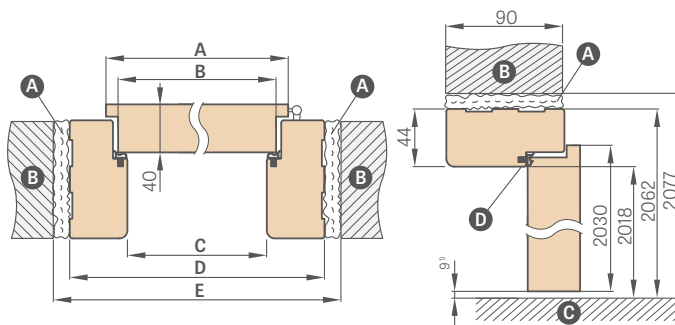


GREKO	
ST CPL in PREMIUM	
CPL 0,2	
LAKIR UV	

Cena vključuje komplet 2 kos x 214,5 cm in 1 kos x 112 cm (velja za krila od »60« do »80«)

Cena vključuje komplet 3 kos x 214,5 cm (velja za krila od »90« do »180«)

HEMA FIKSNEGA PODBOJA STAND



¹⁾ dovoljena odstopanja zaradi dimenzijske tolerance podboja +- 3 mm (priporočamo preverjanje pred montažo)

Širina vrat	A	B	C	D	E
„60“	644	618	604	692	722
»65«	695	669	655	743	773
„70“	744	718	704	792	822
»75«	795	769	755	843	873
„80“	844	818	804	892	922
»85«	895	869	855	943	973
„90“	944	918	904	992	1022
»95«	995	969	955	1043	1073
„100“	1044	1018	1004	1092	1122
„110“	1144	1118	1104	1192	1222

A- pena B- zid C- tla D- gumijasto tesnilo

- Fiksni podboj za dvokrilna vrata + 30 %
- Fiksni potopni podboj – ni na voljo
- Fiksni podboj, obrobje in kotnik s sponko v CPL 0,2 se uporabljajo tudi v kompletaciji s krili v CPL 0,7
- Črna zapiralna ploščica na voljo samo za podboj za steklena vrata GRAF – doplačilo

NASTAVLJIVI PODBOJ

KLASIČNA KRILA

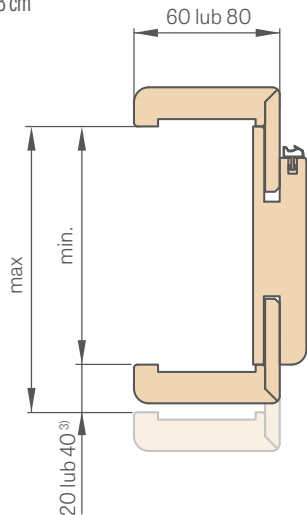


NASTAVLJIVI podboj Z
RAZPONOM nad 340 mm

Nastavljivi podboj z razponom nad 340 mm je sestavljen iz dveh elementov.

OBSEG NASTAVITVE NASTAVLJIVEGA PODBOJA

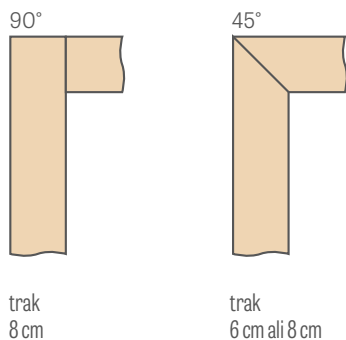
obroba 6 cm / obroba 8 cm



³⁾ 40 mm za razpon 300-340 mm

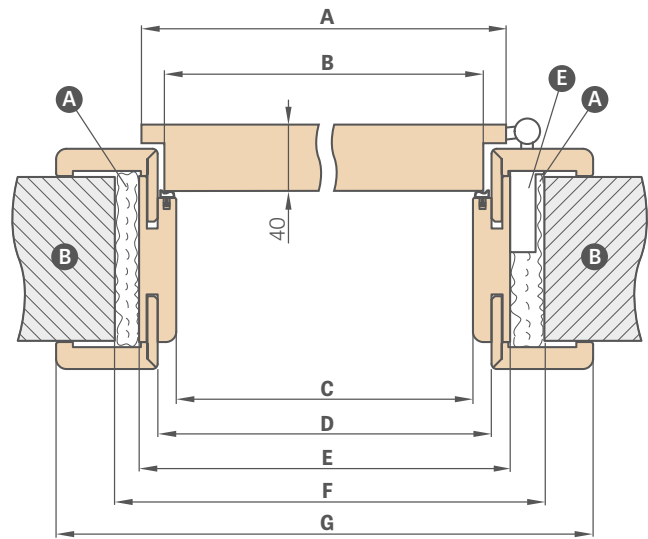
Pri podboju z razponom 65-80 mm je treba pero kotnika samostojno odrezati na zahtevan razpon

POVEZAVA PODBOJA



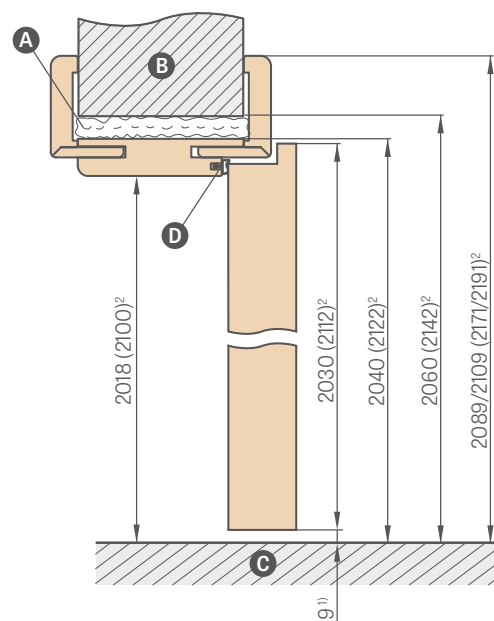
montažni film:
<https://youtu.be/habWXYCI98c>

SHEMA NASTAVLJIVEGA PODBOJA



Širina vrat	A	B	C	D	E	F	G
„60“	644	618	604	626	648	688	746*/786**
»65«	695	669	655	677	699	739	797*/837**
„70“	744	718	704	726	748	788	846*/886**
»75«	795	769	755	777	799	839	897*/937**
„80“	844	818	804	826	848	888	946*/986**
»85«	895	869	855	877	899	939	997*/1037**
„90“	944	918	904	926	948	988	1046*/1086**
»95«	995	969	955	977	999	1039	1097*/1137**
„100“	1044	1018	1004	1026	1048	1088	1146*/1186**
„110“	1144	1118	1104	1126	1148	1188	1246*/1286**

* obroba 6 cm / ** obroba 8 cm



¹⁾ dovoljena odstopanja zaradi dimenzijske tolerance podboja +- 3 mm (priporočamo preverjanje pred montažo)

²⁾ standard PL2112 za doplačilo 15%

A–pena **B**–zid **C**–tla **D**–gumijasto tesnilo **E**–utor za tečaj

Obseg nastavitve min.-maks (mm)	NASTAVLJIVI PODBOJ IN TUNEL obroba 6 cm in 8 cm			
	GREKO	ST CPL in PREMIUM	CPL 0,2	LAKIR UV
65-80				
80-100				
100-120				
120-140				
140-160				
160-180				
180-200				
200-220				
220-240				
240-260				
260-280				
280-300				
300-340				
340-360				
360-380				
380-400				
400-420				

1 element

2 elementa

POZOR: Izбира kompleta (venčni profil + pilastri) za nastavljivi klasični podboj zmanjša delovni razpon podboja za 3 mm (pri enostranski uporabi) ali 6 mm (pri dvostranski uporabi). Primer: stena debeline 140 mm – pri enostranskem kompletu je treba upoštevati 143 mm, pri dvostranskem pa 146 mm in izbrati ustrezen razpon prekrivanja zidu iz tabele za klasični podboj (str. 186), potopni (str. 184) ali reverzni (str. 183).

- **AquaStop** hibridni vodoodporni podboj (na voljo v standardu PL in CZ samo v dekorjih ST CPL in PREMIUM ter samo za obrobje 8 cm, spojeno pod kotom 45 stopinj – doplačilo
- Podboj v standardu PL2112 +15% na ceno podboja pred doplačili¹⁾
- Nastavljivi klasični podboj v CPL 0,2 se uporablja tudi v kombinaciji s krili v CPL 0,7
- Spajanje pod kotom 90 stopinj je možno samo pri podboju z obrobjem 8 cm. Doplačilo za spajanje pod kotom 90 stopinj¹⁾
- Elektrozapah – doplačilo
- Ojačitev za samozapiralo – doplačilo
- Cena fiksnega in nastavljivega podboja za dvokrilna vrata + 30 %
- Premični kotnik s podaljšanim peresom za 2 cm in standardni kotnik za nastavljivi podboj, na voljo v vseh dekorjih ter CPL 0,2 in lakiranju – doplačilo (cena vključuje komplet za podboj določene širine) – velja za rešitev obroba 6 cm in obroba 8 cm¹⁾
- Premični standardni kotnik 8 cm, kot spajanja 45 stopinj za podboj AquaStop – doplačilo
- Črna ali bela zapiralna plošča na voljo samo za podboj za steklena vrata GRAF – doplačilo
- Razširitev 120 mm in 55 mm za nastavljivi podboj v dekorju ter CPL 0,2 in lakiranju – doplačilo (cena vključuje komplet za podboj določene širine)¹⁾
- Razširitev 120 mm za podboj AquaStop – doplačilo (vključuje komplet za podboj določene širine)
- Možna je izdelava podbojev z razponom 500-520 mm – doplačilo za vsakih 2 cm razpona, izhajajoč iz cene podboja 400-420 mm
- Cene podboja tunel za klasična in potopna krila širine 60, 65, 70, 75, 80N (samo potopna), 80, 85, 90, 95, 100 po ceni nastavljivega podboja za klasična krila
- Cene podboja tunel za klasična in potopna krila širine 110, 120, 130, 140, 150, 160, 170, 180, 190 po ceni nastavljivega podboja za dvokrilna vrata klasična
- Zgornji paneli, prilepljeni na steno (samo pri podboju s kotnikom 8 cm) – str. 156
- Sprememba razpona za +20 mm (na voljo v razponih od 120-140 mm do 280-300 mm)¹⁾ – doplačilo

Garancijski list in navodila za montažo so priloženi izdelku.

Ta katalog služi kot informativno gradivo in vsebuje trenutno razpoložljivost izdelkov.

Proizvajalec si pridržuje pravico do spremembe cen in razpoložljivih izdelkov brez predhodnega obvestila.

Barvni vzorci se lahko v resnici razlikujejo od tistih, prikazanih v tem katalogu. Prosimo, da barve preverite z originalnimi vzorci pri naših distributerjih.

Fotografije v katalogu so informativne in pri različnih širinah kril se lahko razmerja posameznih elementov razlikujejo.

Pridržujemo si pravico do napak v tisku.

Katalog ne predstavlja ponudbe v smislu zakona in je objavljen zgolj v informativne namene.

Različica I/2026/A velja od 1.1.2026.

Izbira vrat naj temelji na tehničnem projektu objekta, pripravljenem ob upoštevanju veljavnih standardov in predpisov ter intenzivnosti in pogojev uporabe. ERKADO ponuja več variant, vendar izbira prepušča Kupcu, saj le Kupec ali oseba, ki deluje v njegovem imenu, pozna namen in pogoje uporabe naročenega izdelka

Certifikati in atesti so na voljo za prenos na spletni strani www.erkado.pl

¹⁾ ni na voljo pri podboju AquaStop

ERKADO

vrata so naš svet

JEKLENA VRATA



ERKADO d.o.o.

Gościeradów-Folwark
Naselje POM 8
23-275 Gościeradów
Poljska
NIP 715-194-27-90

e-mail: biuro@erkado.pl
www.erkado.pl

PREVERI CENE

JEKLENA VRATA



NOTRANJA VRATA



ZA NAŠIMI VRATI SE BOSTE POČUTILI VARNO

FUNKCIONALNOST • VARČNOST • ESTETIKA



VARNOST
protivlomni razred
RC2



Ud od 0,6 W/(m²K)

TERMOIZOLACIJA
v skladu z zahtevami
programa »Čisti zrak«



TRAJNOST
visoka odpornost
na vremenske pogoje