

ERKADO

вратите са нашия свят

ВЪТРЕШНИ ВРАТИ КАТАЛОГ 2026

Издание I/2026/A
валиден от 1.1.2026

BG



JASMIN 7 в декор САЛВИЯ ST CPL, с дръжка BELLA SLIM лъскав месинг

ERKADO

вратите са нашия свят

Вътрешните врати са част от обзавеждането на всеки дом. Затова разглеждането на вратите само през призмата на функционалните и потребителските им характеристики отдавна не е достатъчно. Днес това е важен елемент от интериорната архитектура, подчертаващ предимствата на перфектно обзаведения дом, затова създаваме модерни решения, въвеждаме атрактивен дизайн, грижим се за качеството на изработката, за да се радвате на избора на врати Erkado.

Стремим се към развитие на всички важни области на дейността, които ще създадат продукт, отговарящ на Вашите очаквания. Постигаме целта си чрез инвестиции в технологично напреднали производствени линии, обучения на служителите и систематичен анализ на нуждите на потребителите. Динамичното развитие би било невъзможно без активността на участниците в търговската мрежа. Благодарим за вдъхновяващите предложения и изразената симпатия.



Look for FSC® certified products

РАМКОВИ ВРАТИ STILE				5
WERBENA.....	НОВО	6	BUDLEJA, POWOJNIK	24
LAURENCJA		8	LUKRECJA	26
FREZJA		10	EPIMEDIUM	28
JASMIN.....	НОВО	12	ARALIA, NOLINA, EWODIA	30
NEMEZJA		14	JUKA	32
PEONIA		16	FORSYCJA	34
AMARYLIS		18	LAWENDA	36
MISKANT		20	IRYS	38
MAGNOLIA		22	DAGLEZJA	40
DEBECJA		42		
SURMIA		44		
BERBERYS, FLOKS		46		
KROKUS		48		
KAMELIA		50		
PETUNIA		52		
AZALIA		54		
HIACYNT		56		
FRAGI		58		
СТЪКЛЕНИ ВРАТИ LOFT	НОВО			60
LOFT BASIC	НОВО	60	LOFT CLASSIC	62
LOFT ART	НОВО	64		
СТЪКЛЕНИ ВРАТИ GRAF	НОВО			68
ДЕКОРАТИВНИ ЛАМЕЛИ				72
ЛАКИРАНИ ВРАТИ				74
WERBENA.....	НОВО	74	NEMEZJA	84
JASMIN.....	НОВО	76	LAURENCJA	86
AMARYLIS		78	BALDUR	88
PEONIA		80	ANUBIS	90
MISKANT		82	UNO PREMIUM	92
TURAN		94		
MILDA		96		
SYLENA		98		
ИНТАРЗИИ	НОВО			100
ПЛОСКИ ВРАТИ				108
BALDUR		108	ANSEDONIA	114
UNO PREMIUM		110	LORIENT	116
ALTAMURA		112	MENTON	118
SORANO		120		
ВЪТРЕШНИ ВХОДНИ ВРАТИ				122
FORTECA RC2		122	НЕРЕГУЛИРУЕМА И РЕГУЛИРУЕМА КАСА	
FORTECA RC3		122	ЗА СЕРИЯТА HERSE SET	130
НЕРЕГУЛИРУЕМА КАСА ЗА FORTECA		126	СТОМАНЕНИ КАСИ ЗА СЕРИЯТА HERSE SET	132
СТОМАНЕНИ КАСИ ЗА FORTECA		127	СТОМАНЕНА КАСА UNITED	
HERSE SET и HERSE MAX SET		128	ЗА СЕРИЯТА HERSE SET	133
ВХОДНИ ИНТЕРИОРНИ ВРАТИ ПРОТИВОПОЖАРНА				134
LEDA EI30		134	СТОМАНЕНИ КАСИ ЗА СЕРИЯТА LEDA	136
LEDA EI60		134	ДВУКРИЛИ LEDA EI30 и EI60	137
ДЪРВЕНА КАСА ЗА СЕРИЯТА LEDA		136		
ОБКОВ – ДРЪЖКИ	НОВО			138
ТЕХНИЧЕСКА ИНФОРМАЦИЯ				149
КОРОНИ И ПИЛАСТРИ				155
ПАНЕЛИ ЗА РАЗШИРЯВАНЕ НА КАСАТА				156
ПЛЪЗГАЩИ СЕ СИСТЕМИ ЗА МОНТАЖ НА СТЕНА				158
ПЛЪЗГАЩИ СЕ СИСТЕМИ ЗА ВГРАЖДАНЕ В СТЕНАТА				164
ДВУКРИЛИ ВРАТИ				167
СГЪВАЕМИ ВРАТИ				170
СИСТЕМА НА СКРИТА ВРАТА COVERT				171
ОСТЪКЛЕНИЯ				174
КАСИ				176
РЕГУЛИРУЕМА КАСА ОТ ТИП ТУНЕЛ		179	РЕВЕРСИВНА КАСА	183
СТОМАНЕНА КАСА.....		180	РЕГУЛИРУЕМА КАСА ЗА БЕЗФАЛЦОВО КРИЛО	184
СТОМАНЕНА БАЗФАЛЦОВА КАСА		181	НЕРЕГУЛИРУЕМА КАСА ЗА ФАЛЦОВО КРИЛО	185
РЕГУЛИРУЕМА НАДСТРОЕЧНА КАСА ЗА СТОМАНЕНА КАСА		182	РЕГУЛИРУЕМА КАСА ЗА ФАЛЦОВО КРИЛО.....	186




ДЕКОРИ

НАЛИЧНИ ЦВЕТОВЕ ЗА ВХОДНИ ИНТЕРИОРНИ ВРАТИ


GREKO




PREMIUM



CPL



ПРАХОВО ЛАКИРАНИ в колекцията LOFT



* специално покритие **AntiFinger** ограничаващо замърсяванията и следите от пръстови отпечатъци

1) използва се само при избрани пътни крила. В комплекта касата се изработва в декор ДЪБ НАТЮР PREMIUM

2) до изчерпване на наличностите

РАМКОВИ ВРАТИ STILE

ФАЛЦОВИ И БЕЗФАЛЦОВИ




Стабилна напречна греда с дебелина 35 мм или 22 мм



Естетично безрамково остъкление на фалц



Ефектно покритие GREKO, устойчиво покритие PREMIUM или CPL, което съчетава и двете качества



Дръжка CUBE SLIM



Здрава сглобка с дюбели



Безплатно фабрично пробиване за дръжки (т.нар. разделени), ако са поръчани в комплект с крилото



Три практични панти, 2-щифтови с регулиране, монтирани в масивна вертикална рамка с дебелина 40 мм (по избор капачки)



Модерно закалено матирано стъкло или по избор: прозрачно, както и иновативно ламинирано стъкло VSG мат или черно



Падащо уплътнение (по избор)



Рамки MDF



вертикални рамки от слепена дървесина, покрити с плоскости HDF и MDF ¹⁾

¹⁾ Предлага се срещу доплащане за фалцови, безфалцови и безфалцови модели за плъзгащи системи по стандарт PL и CZ за декори БЯЛ PREMIUM, ДЪБ НАТЮР PREMIUM, ЯСЕН ГРАФИТ PREMIUM, КЛЕН СИВ PREMIUM, ДЪБ ST CPL



WERBENA

ИНТЕРИОРНИ ВРАТИ РАМКОВИ STILE ФАЛЦОВИ И БЕЗФАЛЦОВИ



WERBENA 1 в декор САЛВИЯ ST CPL, с дръжка QUANTA FIT черен мат



WERBENA 1



WERBENA 2




WERBENA 3



WERBENA 4



WERBENA 5



WERBENA 6



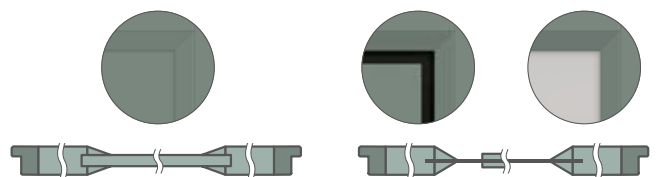
WERBENA 7



WERBENA 8



WERBENA 9




WERBENA 1, 2, 3
Коса декоративна лайсна
при плоскост 16 мм

WERBENA 4, 5, 6, 7, 8, 9
Дълбока коса лайсна при стъклото

WERBENA 4, 5, 6
Ръбът на панела с дебелина 3 мм
винаги в черен цвят



WERBENA 4 в декор САЛВИЯ ST CPL, с дръжка BELLA SLIM хром глянц



КОНСТРУКЦИЯ

- фалцово или безфалцово крило, изработено по рамкова технология STILE
- вертикални и хоризонтални рамки от MDF, покрити с покритие PREMIUM, ST CPL или ST CPL с покритие AntiFinger
- вертикални рамки от слепена дървесина, покрити с плоскости HDF и MDF⁴⁾
- WERBENA 1, 2, 3 – панели от MDF с дебелина 16 мм, рамкирани с коса декоративна лайсна; WERBENA 4, 5, 6 – панели от HDF с дебелина 3 мм, двустранно залепени върху стъкло, рамкирани с дълбока коса лайсна. **Ръбът на панела винаги е в черен цвят.**
- ширина на прозрачността между косата лайсна и залепената панел 40 мм
- по избор срещу доплащане разширителни панели за касата, както и корона и пиластри стр. 155-157
- възможност за скъсяване на крилото самостоятелно, подробности на стр. 153

ОБКОВ

- три сребърни двусови панти с регулиране в хоризонталната равнина във фалцово крило или срещу доплащане черни
- две панти (срещу доплащане трета) скрити в безфалцово крило, боядисани в сребърен цвят (по избор срещу доплащане в черен, златен или бял цвят); пантите се доставят и остойностяват с каса
- брава с език и резе във фалцово крило и магнитна (по избор с език и резе) в безфалцово крило за ключ, патрон, икономична или с блокировка в сребърен цвят (срещу доплащане черен); по избор срещу доплащане магнитна брава в черен, златен или бял цвят

ОСТЪКЛЕНИЕ

- стандартно закалено матирано или прозрачно стъкло 4 мм, както и срещу доплащане ламинирано стъкло VSG 221 матирано или черно безопасно, двустранно гладко или декоративно закалено стъкло 4 мм релеф и point **НОВО** (WERBENA 7, 8, 9). Стъклото релеф и point е от едната страна гладко.
- възможност за смяна на страната на остъкляването на РЕВЕРС (АВЕРС – стандартно остъкляване), стр. 154

ДОСТЪПНИ РЕШЕНИЯ (стр. 158-169)



ДОСТЪПНИ ШИРОЧИНИ НА КРИЛАТА **НОВО**



PREMIUM



CPL



Рамки от слепена дървесина⁴⁾

ДОПЛАЩАНЕ

фабрично пробити отвори за дръжки (т.нар. разделени), поръчани в комплект с крилото

стандартен или мини подрез за рекулперация, стандартен или мини подрез за вентилация (стр. 153)

пластмасови розетки, имитиращи дърво (4 бр.)

метални розетки кръгли и квадратни (4 бр.); завършване: четкан никел, патина, бели и черни

вентилационна решетка (само за крила с ширини: 80, 90, 100)

фалцово и безфалцово крило „100“

ламинатно стъкло VSG 221 безопасно, двустранно гладко или декоративно стъкло

метални капачки за панти във фалцово крило (цвет: четкан никел, патина, хром глянц, месинг глянц, бял и черен)

смяна на панти, насрещник и брава в черен цвят за фалцови крила

падащо уплътнение

смяна на брава с магнитна в черен, бял или златен цвят за безфалцови крила

смяна на панти и насрещник в черен, бял или златен цвят за безфалцови крила

вертикални рамки от слепена дървесина⁴⁾

норма PL2112

+15% към цената на крилото преди доплащания

¹⁾ бяло гладко покритие, имитиращо боядисана повърхност

³⁾ специално покритие **AntiFinger** ограничаващо замърсяванията и следите от пръсти

⁴⁾ вертикални рамки от ламинирана дървесина, покрити с HDF и MDF плоскости, налични срещу доплащане за декори БЯЛ PREMIUM, ДЪБ НАТЮР PREMIUM, ЯСЕН ГРАФИТ PREMIUM, КЛЕН СИВ PREMIUM, ДЪБ ST CPL

⁵⁾ само за безфалцови крила ⁶⁾ до изчерпване на наличностите



LAURENCJA

ИНТЕРИОРНИ ВРАТИ РАМКОВИ STILE ФАЛЦОВИ И БЕЗФАЛЦОВИ



LAURENCJA 1 в декор БЯЛ ST CPL, с остъкление VSG черно, с дръжка QUANTA FIT черен мат



LAURENCJA 1



LAURENCJA 2



LAURENCJA 3



LAURENCJA 4



LAURENCJA 5



LAURENCJA 6

LAURENCIA 1 в декор БЯЛ PREMIUM, с дръжка CUBE PREMIUM черен мат и ламинирано стъкло VSG 221 черно



КОНСТРУКЦИЯ

- фалцово или безфалцово крило, изработено по рамкова технология STILE
- вертикални и хоризонтални рамки от MDF, покрити с покритие PREMIUM, ST CPL или ST CPL с покритие AntiFinger
- вертикални рамки от слепена дървесина, покрити с плоскости HDF и MDF⁴⁾
- панели от HDF плоскост с дебелина 4 мм, покрити с CPL или PREMIUM фурнир
- много широка напречна греда, дебелина 35 мм
- по избор срещу доплащане разширителни панели за касата, както и корона и пиластри стр. 155-157
- възможност за скъсяване на крилото самостоятелно, подробности на стр. 153

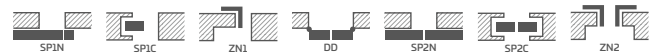
ОБКОВ

- три сребърни двусови панти с регулиране в хоризонталната равнина във фалцово крило или срещу доплащане черни
- две панти (срещу доплащане трета) скрити в безфалцово крило, боядисани в сребърен цвят (по избор срещу доплащане в черен, златен или бял цвят); пантите се доставят и остойностяват с каса
- брава с език и резе във фалцово крило и магнитна (по избор с език и резе) в безфалцово крило за ключ, патрон, икономична или с блокировка в сребърен цвят (срещу доплащане черен); по избор срещу доплащане магнитна брава в черен, златен или бял цвят

ОСТЪКЛЕНИЕ

- стандартно матирано или прозрачно стъкло 4 мм, а срещу доплащане ламинирано стъкло VSG 221 – матирано или черно безопасно, двустранно гладко
- възможност за смяна на страната на остъкляването на РЕВЕРС (АВЕРС – стандартно остъкляване), стр. 154

ДОСТЪПНИ РЕШЕНИЯ (стр. 158-169)



ДОСТЪПНИ ШИРОЧИНИ НА КРИЛАТА НОВО



PREMIUM



CPL



Рамки от слепена дървесина⁴⁾

ДОПЛАЩАНЕ

фабрично пробити отвори за дръжки (т.нар. разделени), поръчани в комплект с крилото

стандартен или мини подрез за рекулперация, стандартен или мини подрез за вентилация (стр. 153)

пластмасови розетки, имитиращи дърво (4 бр.)

метални розетки кръгли и квадратни (4 бр.); завършване: четкан никел, патина, бели и черни

вентилационна решетка (само за крила с ширини: 80, 90, 100)

фалцово и безфалцово крило „100“

ламинирано стъкло VSG 221 – безопасно, двустранно гладко

метални капачки за панти във фалцово крило (цвят: четкан никел, патина, хром гланц, месинг гланц, бял и черен)

смяна на панти, насрещник и брава в черен цвят за фалцови крила

падащо уплътнение

смяна на брава с магнитна в черен, бял или златен цвят за безфалцови крила

смяна на панти и насрещник в черен, бял или златен цвят за безфалцови крила

вертикални рамки от слепена дървесина⁴⁾

¹⁾ бяло гладко покритие, имитиращо боядисана повърхност

³⁾ специално покритие **AntiFinger** ограничаващо замърсяванията и следите от пръсти

⁴⁾ вертикални рамки от ламинирана дървесина, покрити с HDF и MDF плоскости, налични срещу доплащане за декори БЯЛ PREMIUM, ДЪБ НАТЮР PREMIUM, ЯСЕН ГРАФИТ PREMIUM, КЛЕН СИВ PREMIUM, ДЪБ ST CPL

⁵⁾ само за безфалцови крила⁶⁾ до изчерпване на наличностите



FREZJA

ИНТЕРИОРНИ ВРАТИ РАМКОВИ STILE ФАЛЦОВИ И БЕЗФАЛЦОВИ



FREZJA 9 в декор КАПУЧИНО ST CPL, с дръжка BELLA SLIM лъскав месинг



FREZJA 1



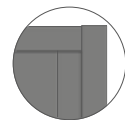
FREZJA 2



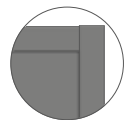
FREZJA 3



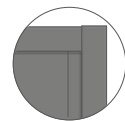
FREZJA 4



FREZJA 2



FREZJA 4



FREZJA 6



FREZJA 9
Ръбът на панела с
дебелина 3 мм винаги в
черен цвят



FREZJA 5



FREZJA 6



FREZJA 7³⁾



FREZJA 8²⁾



FREZJA 8
вентилационен подрез

²⁾ FREZJA 8 – стъкло с дебелина 8 мм

³⁾ FREZJA 7 – модел само с огледало; другата страна – плоскост, фурнирована в съответния декор. Лице – огледалото е от страната на пантите (както на снимката)


FREZJA 9⁸⁾ в декор СВЕТЛОСИВ ST CPL, с дръжка QUANTA FT черен мат



GREKO



PREMIUM



CPL



Рамки от слепена дървесина⁶⁾

¹⁾ бяло гладко покритие, имитиращо боядисана повърхност

²⁾ не е налично във FREZJA 8

³⁾ FREZJA 8 не се предлага в плъзгащи се системи

⁵⁾ специално покритие **AntiFinger** ограничаващо замърсяванията и следите от пръстови отпечатъци

⁶⁾ вертикални рамки от ламинирана дървесина, покрити с HDF и MDF плоскости, налични срещу доплащане за декори БЯЛ PREMIUM, ДЪБ НАТИЮР PREMIUM, ЯСЕН ГРАФИТ PREMIUM, КЛЕН СИВ PREMIUM, ДЪБ ST CPL

⁷⁾ само за безфалцови крила

⁸⁾ модел FREZJA 9 наличен в декори PREMIUM и ST CPL

⁹⁾ не е налично за ДЕКОРИ GREKO¹⁰⁾ до изчерпване на наличностите

КОНСТРУКЦИЯ

- фалцово или безфалцово крило, изработено по рамкова технология STILE
- вертикални и хоризонтални рамки от MDF плоскост, покрити с фурнир GREKO, PREMIUM, ST CPL или ST CPL с покритие AntiFinger
- вертикални рамки от слепена дървесина, облицовани с HDF и MDF плоскости⁶⁾
- панели от HDF плоскост с дебелина 16 мм (в модел FREZJA 2 и 6 също панел 4 мм), покрити с фурнир GREKO, CPL или PREMIUM, FREZJA 7 се предлага само с огледало
- в модел FREZJA 9 панел от HDF плоскост с дебелина 3 мм се залепва двустранно върху стъклото. **Ръбът на панела винаги е в черен цвят.**
- по избор срещу доплащане разширителни панели за касата, както и корона и пиластри стр. 155-157
- възможност за скъсяване на крилото самостоятелно, подробности на стр. 153

ОБКОВ

- три сребърни двусовови панти с регулиране в хоризонталната равнина във фалцово крило или срещу доплащане черни
- два панта (срещу доплащане трети), скрити в безфалцово крило, боядисани в сребрист цвят (опционално срещу доплащане в черен, златен или бял цвят); пантите се доставят и остойностяват с касата
- брава с език и резе във фалцово крило и магнитна (опционално език и резе) в безфалцово крило – за ключ, секретна вложка, икономична или с блокировка, в сребрист цвят (срещу доплащане – черен); опционално срещу доплащане магнитна брава в черен, златен или бял цвят

ОСТЪКЛЕНИЕ

- стандартно закалено матирано, прозрачно стъкло 4 мм или едностранно огледало (само FREZJA 7), а срещу доплащане: ламинирано стъкло VSG 221 – матирано или черно безопасно, двустранно гладко (за FREZJA 1, 3, 5) или декоративно закалено стъкло 4 мм релеф и point **НОВО** (за FREZJA 1, 3, 5). Стъклото релеф и point е от едната страна гладко.
- възможност за смяна на страната на остъкляването на РЕВЕРС (АВЕРС – стандартно остъкляване), стр. 154
- постоянна ширина на остъкляването; FREZJA 1 – 140 мм, FREZJA 5 – 80 мм, FREZJA 9 – 50 мм

ДОСТЪПНИ РЕШЕНИЯ (стр. 158-169)



ДОСТЪПНИ ШИРОЧИНИ НА КРИЛАТА **НОВО**



ДОПЛАЩАНЕ

фабрично пробити отвори за дръжки (т.нар. разделени), поръчани в комплект с крилото

стандартен или мини подрез за рекулперация, стандартен или мини подрез за вентилация (стр. 153)

пластмасови розетки, имитиращи дърво (4 бр.)²⁾

метални розетки – кръгли и квадратни²⁾ (4 бр.); покритие: матов никел, патина, бели и черни

вентилационна решетка²⁾ (само за крила с ширини: 80, 90, 100)

фалцово и безфалцово крило „100“

ламинирано стъкло VSG 221 – безопасно, двустранно гладко или декоративно стъкло

метални капачки за панти във фалцово крило (цвят: матов никел, патина, лъскав хром, лъскав месинг, бял и черен)

смяна на панти, насрещник и брава в черен цвят за фалцови крила

падащо уплътнение (не се предлага за FREZJA 8)

смяна на брава с магнитна в черен, бял или златен цвят за безфалцови крила

смяна на панти и насрещник в черен, бял или златен цвят за безфалцови крила

вертикални рамки от слепена дървесина⁶⁾

норма PL2112⁹⁾

+15% към цената на крилото преди доплащания



JASMIN

ИНТЕРИОРНИ ВРАТИ РАМКОВИ STILE ФАЛЦОВИ И БЕЗФАЛЦОВИ

ЗАПАЗЕН МОДЕЛ

ERKADO

015099362-0001/015099362-0006



JASMIN 3 в декор КАПУЧИНО ST CPL, с дръжка BELLA SLIM черен мат



JASMIN 1



JASMIN 2



JASMIN 3



JASMIN 4



JASMIN 5^{*)}



JASMIN 6^{*)}



JASMIN 7^{*)}

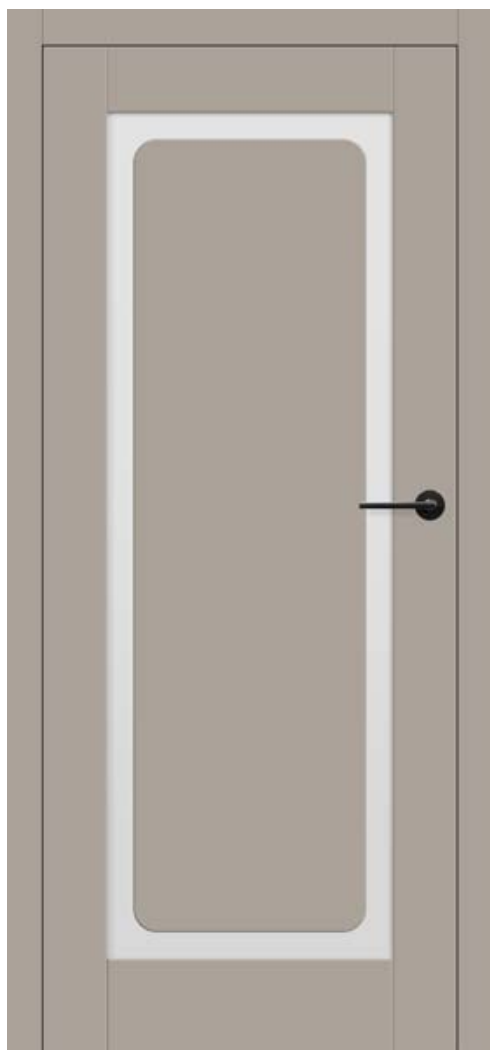


JASMIN 8^{*)}



JASMIN
Ръбът на панела с
дебелина 3 мм винаги в
черен цвят

^{*)} Представените снимки на врати JASMIN 5-8 се отнасят само за ширина на крило „80“. При останалите ширини има разлики в пропорциите на радиусите на средния панел спрямо стъклото, които могат да повлияят на избора на продукта от клиента. Графики, показващи отделните ширини, са налични на сайта www.erkado.pl



JASMIN 1 в декор КАМЕННО СИВ ST CPL, с дръжка BELLA SLIM черен мат

КОНСТРУКЦИЯ

- фалцово или безфалцово крило, изработено по рамкова технология STILE
- вертикални и хоризонтални рамки от MDF, покрити с покритие PREMIUM, ST CPL или ST CPL с покритие AntiFinger
- вертикални рамки от слепена дървесина, покрити с плоскости HDF и MDF⁴⁾
- панели от HDF плоскост 3 мм, залепени двустранно върху стъкло. **Ръбът на панела винаги е в черен цвят.**
- Ширината на прозрачността между ръба на рамката и залепения панел е 50 мм
- по избор срещу доплащане разширителни панели за касата, както и корона и пиластри стр. 155-157
- възможност за скъсяване на крилото самостоятелно, подробности на стр. 153

ОБКОВ

- три сребърни двусовови панти с регулиране в хоризонталната равнина във фалцово крило или срещу доплащане черни
- два панти (срещу доплащане трети) скрити в безфалцово крило, боядисани в сребърен колор (по избор срещу доплащане в черен, златен или бял цвят); пантите се доставят и остойностяват с каса
- брава с език и резе във фалцово крило и магнитна (опционално език и резе) в безфалцово крило – за ключ, секретна вложка, икономична или с блокировка, в сребрист цвят (срещу доплащане – черен); опционално срещу доплащане магнитна брава в черен, златен или бял цвят

ОСТЪКЛЕНИЕ

- стандартно закалено стъкло матирано или прозрачно 4 мм, а срещу доплащане ламинирано стъкло VSG 221 матирано или черно безопасно, двустранно гладко
- възможност за смяна на страната на остъкляването на РЕВЕРС (АВЕРС – стандартно остъкляване), стр. 154

ДОСТЪПНИ РЕШЕНИЯ (стр. 158-169)




ДОСТЪПНИ ШИРОЧИНИ НА КРИЛАТА НОВО



PREMIUM



CPL



Рамки от слепена дървесина⁴⁾

ДОПЛАЩАНЕ

фабрично пробити отвори за дръжки (т.нар. разделени), поръчани в комплект с крилото

стандартен или мини подрез за рекуперация, стандартен или мини подрез за вентилация (стр. 153)

пластмасови розетки, имитиращи дърво (4 бр.)

метални розетки кръгли и квадратни (4 бр.); завършване: четкан никел, патина, бели и черни

вентилационна решетка (само за крила с ширини: 80, 90, 100)

фалцово и безфалцово крило „100“

ламинирано стъкло VSG 221 безопасно, двустранно гладко

метални капачки за панти във фалцово крило (цвят: четкан никел, патина, хром гланц, месинг гланц, бял и черен)

смяна на панти, насрещник и брава в черен цвят за фалцови крила

падащо уплътнение

смяна на брава с магнитна в черен, бял или златен цвят за безфалцови крила

смяна на панти и насрещник в черен, бял или златен цвят за безфалцови крила

вертикални рамки от слепена дървесина⁴⁾

норма PL2112

+15% към цената на крилото преди доплащания

¹⁾ бяло гладко покритие, имитиращо боядисана повърхност

³⁾ специално покритие **AntiFinger** ограничаващо замърсяванията и следите от пръсти

⁴⁾ вертикални рамки от слепена дървесина, покрити с HDF и MDF плоскости, налични срещу доплащане за ДЕКОРИ БЯЛ PREMIUM, ДЪБ НАТЮР PREMIUM, ЯСЕН ГРАФИТ PREMIUM, КЛЕН СИВ PREMIUM, ДЪБ ST CPL

⁵⁾ само за безфалцови крила ⁶⁾ до изчерпване на наличностите



NEMEZJA

ИНТЕРИОРНИ ВРАТИ РАМКОВИ STILE ФАЛЦОВИ И БЕЗФАЛЦОВИ



NEMEZJA 14 в декор ANTRACYT ST CPL, с дръжка QUANTA FIT черен мат



NEMEZJA 4



NEMEZJA 6




NEMEZJA 7



NEMEZJA 8



NEMEZJA 9



Фасетиран панел



NEMEZJA 10



NEMEZJA 11




NEMEZJA 12



NEMEZJA 15



NEMEZJA 16



NEMEZJA 16
Прав панел

NEMEZJA 16 в декор КАПУЧИНО ST CPL, с дръжка QUANTA FT черен мат



НОВО

КОНСТРУКЦИЯ

- фалцово или безфалцово крило, изработено по рамкова технология STILE
- вертикални и хоризонтални рамки от MDF плоскост, покрити с фурнир GREKO, PREMIUM, ST CPL или ST CPL с покритие AntiFinger
- вертикални рамки от слепена дървесина, покрити с плоскости HDF и MDF⁴⁾
- панели от HDF плоскост с дебелина 16 мм, фасетирани и гладки (само NEMEZJA 16), покрити с фурнир в избрани декори GREKO, CPL или PREMIUM
- по избор срещу доплащане разширителни панели за касата, както и корона и пиластри стр. 155-157
- възможност за скъсяване на крилото самостоятелно, подробности на стр. 153


ОБКОВ

- три сребърни двусови панти с регулиране в хоризонталната равнина във фалцово крило или срещу доплащане черни
- два панти (срещу доплащане трети) скрити в безфалцово крило, боядисани в сребърен цвят (по избор срещу доплащане в черен, златен или бял цвят); пантите се доставят и остойностяват с каса
- брава с език и резе във фалцово крило и магнитна (опционално език и резе) в безфалцово крило – за ключ, секретна вложка, икономична или с блокировка, в сребрист цвят (срещу доплащане – черен); опционално срещу доплащане магнитна брава в черен, златен или бял цвят

ОСТЪКЛЕНИЕ

- стандартно закалено стъкло матирано или прозрачно 4 мм, а срещу доплащане ламинирано стъкло VSG 221 матирано или черно безопасно, двустранно гладко или декоративно закалено стъкло 4 мм релеф и point **НОВО** за NEMEZJA 4, 7, 11, 15 (стъкло релеф и point от едната страна гладко)
- възможност за смяна на страната на остъкляването на РЕВЕРС (АВЕРС – стандартно остъкляване), стр. 154

GREKO



PREMIUM



CPL



Рамки от слепена дървесина⁴⁾

¹⁾ бяло гладко покритие, имитиращо боядисана повърхност

³⁾ специално покритие **AntiFinger** ограничаващо замърсяванията и следите от пръсти

⁴⁾ вертикални рамки от ламинирана дървесина, покрити с HDF и MDF плоскости, налични срещу доплащане за декори БЯЛ PREMIUM, ДЪБ НАТЮР PREMIUM, ЯСЕН ГРАФИТ PREMIUM, КЛЕН СИВ PREMIUM, ДЪБ ST CPL

⁵⁾ само за безфалцови крила

⁷⁾ декоративна КОРОНА с ПИЛАСТРИ се заплаща допълнително, стр. 155

⁸⁾ не е налично за ДЕКОРИ GREKO³⁾ до изчерпване на наличностите

ДОСТЪПНИ РЕШЕНИЯ (стр. 158-169)



ДОСТЪПНИ ШИРОЧИНИ НА КРИЛАТА **НОВО**



ДОПЛАЩАНЕ

фабрично пробити отвори за дръжки (т.нар. разделени), поръчани в комплект с крилото

стандартен или мини подрез за рекулперация, стандартен или мини подрез за вентилация (стр. 153)

пластмасови розетки, имитиращи дърво (4 бр.)

метални розетки кръгли и квадратни (4 бр.); завършване: четкан никел, патина, бели и черни

вентилационна решетка (само за крила с ширини: 80, 90, 100)

фалцово и безфалцово крило „100“

ламинирано стъкло VSG 221 – безопасно, двустранно гладко или декоративно стъкло

метални капачки за панти във фалцово крило (цвет: матов никел, патина, лъскав хром, лъскав месинг, бял и черен)

смяна на панти, насрещник и брава в черен цвят за фалцови крила

падащо уплътнение

смяна на брава с магнитна в черен, бял или златен цвят за безфалцови крила

смяна на панти и насрещник в черен, бял или златен цвят за безфалцови крила

вертикални рамки от слепена дървесина⁴⁾

норма PL2112⁸⁾

+15% към цената на крилото преди доплащания



PEONIA

ИНТЕРИОРНИ ВРАТИ РАМКОВИ STILE ФАЛЦОВИ И БЕЗФАЛЦОВИ



PEONIA 2 в декор САЛВИЯ ST CPL, с матирано остъкление, с дръжка BELLA SLIM месинг гланц, с декоративна корона и пиластри⁶⁾



PEONIA 1



PEONIA 2



PEONIA 3



PEONIA 4



PEONIA 5



PEONIA 6



Двустранин залепващ се шпрос,
шир. 25 мм
в цвят на крилото или черен

PEONIA 3 в декор САЛВИЯ ST CPL, с дръжка CUBE PREMIUM черен мат, с декоративна корона и пиластри⁶⁾



GREKO



PREMIUM



CPL



Рамки от слепена дървесина⁴⁾

¹⁾ бяло гладко покритие, имитиращо боядисана повърхност

³⁾ специално покритие **AntiFinger** ограничаващо замърсяванията и следите от пръсти

⁴⁾ вертикални рамки от ламинирана дървесина, покрити с HDF и MDF плоскости, налични срещу доплащане за декори БЯЛ PREMIUM, ДЪБ НАТЮР PREMIUM, ЯСЕН ГРАФИТ PREMIUM, КЛЕН СИВ PREMIUM, ДЪБ ST CPL

⁵⁾ само за безфалцови крила

⁶⁾ декоративна корона с пиластри се заплаща допълнително, стр. 155

⁸⁾ не е налично за ДЕКОРИ GREKO³⁾ до изчерпване на наличностите

КОНСТРУКЦИЯ

- фалцово или безфалцово крило, изработено по рамкова технология STILE
- вертикални и хоризонтални рамки от MDF, покрити с фурнир GREKO, PREMIUM, ST CPL или ST CPL с покритие AntiFinger
- вертикални рамки от слепена дървесина, покрити с плоскости HDF и MDF⁴⁾
- панели от HDF плоскост с дебелина 16 мм, фасетирани и покрити с фурнир в избрани декори GREKO, CPL или PREMIUM
- двустранен шпрос, залепен върху стъклото, с ширина 25 мм и височина съответно: вертикален 12 мм и хоризонтален 8 мм
- по избор възможност за смяна на декора на шпроса на цвят ЧЕРЕН ST CPL, независимо от декора на крилото
- по избор срещу доплащане разширителни панели за касата, както и корона и пиластри стр. 155-157
- възможност за скъсяване на крилото самостоятелно, подробности на стр. 153

ОБКОВ

- три сребърни двусовови панти с регулиране в хоризонталната равнина във фалцово крило или срещу доплащане черни
- два панти (срещу доплащане трети) скрити в безфалцово крило, боядисани в сребърен цвят (по избор срещу доплащане в черен, златен или бял цвят); пантите се доставят и остойностяват с каса
- брава с език и резе във фалцово крило и магнитна (опционално език и резе) в безфалцово крило – за ключ, секретна вложка, икономична или с блокировка, в сребрист цвят (срещу доплащане – черен); опционално срещу доплащане магнитна брава в черен, златен или бял цвят

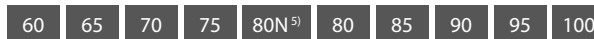
ОСТЪКЛЕНИЕ

- стандартно закалено стъкло матирано или прозрачно 4 мм, а срещу доплащане ламинирано стъкло VSG 221 матирано или черно безопасно, двустранно гладко или декоративно закалено стъкло 4 мм релеф и point **НОВО** (стъкло релеф и point от една страна гладко)
- възможност за смяна на страната на остъкляването на РЕВЕРС (АВЕРС – стандартно остъкляване), стр. 154

ДОСТЪПНИ РЕШЕНИЯ (стр. 158-169)



ДОСТЪПНИ ШИРОЧИНИ НА КРИЛАТА **НОВО**



ДОПЛАЩАНЕ

фабрично пробити отвори за дръжки (т.нар. разделени), поръчани в комплект с крилото

стандартен или мини подрез за рекуперация, стандартен или мини подрез за вентилация (стр. 153)

пластмасови розетки, имитиращи дърво (4 бр.)

метални розетки кръгли и квадратни (4 бр.); завършване: четкан никел, патина, бели и черни

вентилационна решетка (само за крила с ширини: 80, 90, 100)

фалцово и безфалцово крило „100“

ламинирано стъкло VSG 221 – безопасно, двустранно гладко или декоративно стъкло

метални капачки за панти във фалцово крило (цвят: матов никел, патина, лъскав хром, лъскав месинг, бял и черен)

смяна на панти, насрещник и брава в черен цвят за фалцови крила

падащо уплътнение

смяна на брава с магнитна в черен, бял или златен цвят за безфалцови крила

смяна на панти и насрещник в цвят черен, бял или златен за безфалцови крила

вертикални рамки от слепена дървесина⁴⁾

норма PL2112⁸⁾

+15% към цената на крилото преди доплащания



AMARYLIS

ИНТЕРИОРНИ ВРАТИ РАМКОВИ STILE ФАЛЦОВИ И БЕЗФАЛЦОВИ



AMARYLIS 2 в декор КАМЕННО СИВ ST CPL, с декоративно остъкление релеф, с дръжка BELLA SLIM лъскав месинг, с декоративна корона и пиластри ⁷⁾



AMARYLIS 1



AMARYLIS 2



AMARYLIS 3



AMARYLIS 4



AMARYLIS 5



AMARYLIS 6



AMARYLIS 7



AMARYLIS 8



AMARYLIS 9



Двустранен залепващ се шпрос,
шир. 25 мм
в цвят на крилото или черен

AMARYLIS 3 в декор ДЪБ НАТЮР PREMIUM, с дръжка BELLA SLIM черен мат



GREKO



PREMIUM



CPL



Рамки от слепена дървесина 4)

1) бяло гладко покритие, имитиращо боядисана повърхност

3) специално покритие **AntiFinger** ограничаващо замърсяванията и следите от пръсти

4) вертикални рамки от ламинирана дървесина, покрити с HDF и MDF плоскости, налични срещу доплащане за декори БЯЛ PREMIUM, ДЪБ НАТЮР PREMIUM, ЯСЕН ГРАФИТ PREMIUM, КЛЕН СИВ PREMIUM, ДЪБ ST CPL

5) само за безфалцови крила

7) декоративна КОРОНА с ПИЛАСТРИ се заплаща допълнително, стр. 155

8) не е налично за ДЕКОРИ GREKO 3) до изчерпване на наличностите

КОНСТРУКЦИЯ

- фалцово или безфалцово крило, изработено по рамкова технология STILE
- вертикални и хоризонтални рамки от MDF плоскост, покрити с фурнир GREKO, PREMIUM, ST CPL или ST CPL с покритие AntiFinger
- вертикални рамки от слепена дървесина, покрити с плоскости HDF и MDF 4)
- двустранен шпрос, залепен върху стъклото, с ширина 25 мм и височина съответно: вертикален 12 мм и хоризонтален 8 мм
- по избор възможност за смяна на декора на шпроса на цвят ЧЕРЕН ST CPL, независимо от декора на крилото
- по избор срещу доплащане разширителни панели за касата, както и корона и пиластри стр. 155-157
- възможност за скъсяване на крилото самостоятелно, подробности на стр. 153

ОБКОВ

- три сребърни двусови панти с регулиране в хоризонталната равнина във фалцово крило или срещу доплащане черни
- два панти (срещу доплащане трети) скрити в безфалцово крило, боядисани в сребърен цвят (по избор срещу доплащане в черен, златен или бял цвят); пантите се доставят и остойностяват с каса
- брава с език и резе във фалцово крило и магнитна (опционално език и резе) в безфалцово крило – за ключ, секретна вложка, икономична или с блокировка, в сребрист цвят (срещу доплащане – черен); опционално срещу доплащане магнитна брава в черен, златен или бял цвят

ОСТЪКЛЕНИЕ

- стандартно закалено матирано или прозрачно стъкло 4 мм, а срещу доплащане ламинирано стъкло VSG 221 матирано или черно безопасно, двустранно гладко или декоративно закалено стъкло 4 мм релеф и point **НОВО** (стъкло релеф и point от едната страна гладко)
- възможност за смяна на страната на остъкляването на РЕВЕРС (АВЕРС – стандартно остъкляване), стр. 154

ДОСТЪПНИ РЕШЕНИЯ (стр. 158-169)



ДОСТЪПНИ ШИРОЧИНИ НА КРИЛАТА **НОВО**

60	65	70	75	80N 5)	80	85	90	95	100
----	----	----	----	--------	----	----	----	----	-----

ДОПЛАЩАНЕ

фабрично пробити отвори за дръжки (т.нар. разделени), поръчани в комплект с крилото

ламинирано стъкло VSG 221 – безопасно, двустранно гладко или декоративно стъкло

стандартен или мини подрез за рекуперация, стандартен или мини подрез за вентилация (стр. 153)

пластмасови розетки, имитиращи дърво (4 бр.)

метални розетки кръгли и квадратни (4 бр.); завършване: четкан никел, патина, бели и черни

вентилационна решетка (само за крила с ширини: 80, 90, 100)

фалцово и безфалцово крило „100“

метални капачки за панти във фалцово крило (цвят: матов никел, патина, лъскав хром, лъскав месинг, бял и черен)

смяна на панти, насрещник и брава в черен цвят за фалцови крила

падащо уплътнение

смяна на брава с магнитна в черен, бял или златен цвят за безфалцови крила

смяна на панти и насрещник в черен, бял или златен цвят за безфалцови крила

вертикални рамки от слепена дървесина 4)

норма PL2112 8)

+15% към цената на крилото преди доплащания



MISKANT

ИНТЕРИОРНИ ВРАТИ РАМКОВИ STILE ФАЛЦОВИ И БЕЗФАЛЦОВИ




MISKANT 2 в декор ДЪБ НАТЮР PREMIUM, с каса в декор ЧЕРЕН ST CPL, с дръжка BELLA SLIM черен мат



MISKANT 1



MISKANT 2



MISKANT 3



Черни линии с ширина
18 мм, боядисани чрез
ситопечат



MISKANT 4




MISKANT 5



MISKANT 6

MISKANT 3 в декор ДЪБ НАТЮР PREMIUM, с каса в декор ЧЕРЕН ST CPL, с дръжка CUBE черен мат



КОНСТРУКЦИЯ

- фалцово или безфалцово крило, изработено по рамкова технология STILE
- вертикални и хоризонтални рамки от MDF, покрити с фурнир GREKO, PREMIUM, ST CPL или ST CPL с покритие AntiFinger
- вертикални рамки от слепена дървесина, покрити с плоскости HDF и MDF⁴⁾
- по избор срещу доплащане разширителни панели за касата, както и корона и пиластри стр. 155-157
- възможност за скъсяване на крилото самостоятелно, подробности на стр. 153

ОБКОВ

- три сребърни двусови панти с регулиране в хоризонталната равнина във фалцово крило или срещу доплащане черни
- два панта (срещу доплащане трети), скрити в безфалцово крило, боядисани в сребрист цвят (опционално срещу доплащане в черен, златен или бял цвят); пантите се доставят и остойностяват с касата
- брава с език и резе във фалцово крило и магнитна (опционално език и резе) в безфалцово крило – за ключ, секретна вложка, икономична или с блокировка, в сребрист цвят (срещу доплащане – черен); опционално срещу доплащане магнитна брава в черен, златен или бял цвят

ОСТЪКЛЕНИЕ

- закалено матирано стъкло (MISKANT 2, 4, 6) или прозрачно (MISKANT 1, 3, 5) с дебелина 4 мм или срещу доплащане ламинирано стъкло VSG прозрачно с вътрешна апликация
- възможност за смяна на страната на остъкляването на РЕВЕРС (АВЕРС – стандартно остъкляване), стр. 154
- черни линии с ширина (дебелина) 18 мм, боядисани чрез ситопечат от едната страна на стъклото

ДОСТЪПНИ РЕШЕНИЯ (стр. 158-169)



ДОСТЪПНИ ШИРОЧИНИ НА КРИЛАТА НОВО

60	65	70	75	80N ⁵⁾	80	85	90	95	100
----	----	----	----	-------------------	----	----	----	----	-----

ДОПЛАЩАНЕ

фабрично пробити отвори за дръжки (т.нар. разделени), поръчани в комплект с крилото

ламинати VSG прозрачно стъкло с вътрешна апликация в цвят черен или бял

стандартен или мини подрез за рекулерация, стандартен или мини подрез за вентилация (стр. 153)

пластмасови розетки, имитиращи дърво (4 бр.)

метални розетки кръгли и квадратни (4 бр.); завършване: четкан никел, патина, бели и черни

вентилационна решетка (само за крила с ширини: 80, 90, 100)

фалцово и безфалцово крило „100“

метални капачки за панти във фалцово крило (цвет: матов никел, патина, лъскав хром, лъскав месинг, бял и черен)

смяна на панти, насрещник и брава в черен цвят за фалцови крила

падащо уплътнение

смяна на брава с магнитна в черен, бял или златен цвят за безфалцови крила

смяна на панти и насрещник в черен, бял или златен цвят за безфалцови крила

вертикални рамки от слепена дървесина⁴⁾

GREKO

OPEX GREKO	СРЕДЕН ДЪБ GREKO	ЗЛАТЕН ДЪБ GREKO	ДЪБ GREKO
СОНОМА GREKO	ДЪБ СИВ GREKO	БЯЛ GREKO 1)	СНЕЖНОБЯЛ GREKO 1)

PREMIUM

ДЪБ НАТЮР PREMIUM 4)	ДЪБ PREMIUM	ЯСЕН ГРАФИТ PREMIUM 4)	OPEX CLASSIC PREMIUM
			НОВО
КЛЕН СИВ PREMIUM 4)	БЯЛА КОРА PREMIUM	БЯЛ PREMIUM 1) 4)	НОВО

CPL

WENGE DARK ST CPL	ДЪБ ST CPL 4)	ДЪБ СИВ ST CPL	ANTRACYT ST CPL 3)
ЧЕРЕН ST CPL 3)	ТЪМНОЗЕЛЕН ST CPL 3)	МОРСКО СИНЬО ST CPL 3) 6)	БЯЛ ST CPL 1) 3)
СВЕТЛОСИВ ST CPL 3)	ПЕПЕЛЯВ ST CPL 3)	КАПУЧИНО ST CPL 3)	
		НОВО	
САЛВИЯ ST CPL 3)	КАМЕННО СИВ ST CPL 3)	НОВО	



Рамки от слепена дървесина⁴⁾

¹⁾ бяло гладко покритие, имитиращо боядисана повърхност

³⁾ специално покритие **AntiFinger** ограничаващо замърсяванията и следите от пръсти

⁴⁾ вертикални рамки от ламинирана дървесина, покрити с HDF и MDF плоскости, налични срещу доплащане за декори БЯЛ PREMIUM, ДЪБ НАТЮР PREMIUM, ЯСЕН ГРАФИТ PREMIUM, КЛЕН СИВ PREMIUM, ДЪБ ST CPL

⁵⁾ само за безфалцови крила⁶⁾ до изчерпване на наличностите



MAGNOLIA

ИНТЕРИОРНИ ВРАТИ РАМКОВИ STILE ФАЛЦОВИ И БЕЗФАЛЦОВИ



MAGNOLIA 1 в декор ДЪБ PREMIUM, с дръжка ТОPAZ инокс



MAGNOLIA 1



MAGNOLIA 2



MAGNOLIA 3



MAGNOLIA 4



MAGNOLIA 5



MAGNOLIA 6



MAGNOLIA 7



MAGNOLIA 8

MAGNOLIA 1 в декор ДЪБ PREMIUM, с дръжка TORAZ ИНОКС



КОНСТРУКЦИЯ

- фалцово или безфалцово крило, изработено по рамкова технология STILE
- вертикални и хоризонтални рамки от MDF плоскост, покрити с фурнир GREKO, PREMIUM, ST CPL или ST CPL с покритие AntiFinger
- вертикални рамки от слепена дървесина, покрити с плоскости HDF и MDF⁴⁾
- панели от HDF плоскост с дебелина 4 мм, покрити с фурнир GREKO, CPL или PREMIUM
- по избор срещу доплащане разширителни панели за касата, както и корона и пиластри стр. 155-157
- възможност за скъсяване на крилото самостоятелно, подробности на стр. 153

ОБКОВ

- три сребърни двусови панти с регулиране в хоризонталната равнина във фалцово крило или срещу доплащане черни
- два панти (срещу доплащане трети) скрити в безфалцово крило, боядисани в сребърен цвят (по избор срещу доплащане в черен, златен или бял цвят); пантите се доставят и остойностяват с каса
- брава с език и резе във фалцово крило и магнитна (опционално език и резе) в безфалцово крило – за ключ, секретна вложка, икономична или с блокировка, в сребрист цвят (срещу доплащане – черен); опционално срещу доплащане магнитна брава в черен, златен или бял цвят

ОСТЪКЛЕНИЕ

- стандартно закалено стъкло матирано или прозрачно 4 мм, а срещу доплащане ламинирано стъкло VSG 221 матирано или черно безопасно, двустранно гладко
- възможност за смяна на страната на остъкляването на РЕВЕРС (АВЕРС – стандартно остъкляване), стр. 154

ДОСТЪПНИ РЕШЕНИЯ (стр. 158-169)



ДОСТЪПНИ ШИРОЧИНИ НА КРИЛАТА НОВО

60	65	70	75	80N ⁵⁾	80	85	90	95	100
----	----	----	----	-------------------	----	----	----	----	-----

GREKO

OPEX GREKO	СРЕДЕН ДЪБ GREKO	ЗЛАТЕН ДЪБ GREKO	ДЪБ GREKO
СОНОМА GREKO	ДЪБ СИВ GREKO	БЯЛ GREKO ¹⁾	СНЕЖНОБЯЛ GREKO ¹⁾

PREMIUM

ДЪБ НАТЮР PREMIUM ⁴⁾	ДЪБ PREMIUM	ЯСЕН ГРАФИТ PREMIUM ⁴⁾	OPEX CLASSIC PREMIUM
			НОВО
КЛЕН СИВ PREMIUM ⁴⁾	БЯЛА КОРА PREMIUM	БЯЛ PREMIUM ^{1) 4)}	

CPL

WENGE DARK ST CPL	ДЪБ ST CPL ⁴⁾	ДЪБ СИВ ST CPL	АНТРАЦЫТ ST CPL ³⁾
ЧЕРЕН ST CPL ³⁾	ТЪМНОЗЕЛЕН ST CPL ³⁾	МОРСКО СИНЬО ST CPL ^{3) 7)}	БЯЛ ST CPL ^{1) 3)}
СВЕТЛОСИВ ST CPL ³⁾	ПЕПЕЛЯВ ST CPL ³⁾	КАПУЧИНО ST CPL ³⁾	
		НОВО	
САЛВИЯ ST CPL ³⁾	КАМЕННО СИВ ST CPL ³⁾		



Рамки от слепена дървесина⁴⁾

¹⁾ бяло гладко покритие, имитиращо боядисана повърхност

³⁾ специално покритие **AntiFinger** ограничаващо замърсяванията и следите от пръсти

⁴⁾ вертикални рамки от ламинирана дървесина, покрити с HDF и MDF плоскости, налични срещу доплащане за декори БЯЛ PREMIUM, ДЪБ НАТЮР PREMIUM, ЯСЕН ГРАФИТ PREMIUM, КЛЕН СИВ PREMIUM, ДЪБ ST CPL

⁵⁾ само за безфалцови крила

⁶⁾ не е налично за ДЕКОРИ GREKO

⁷⁾ до изчерпване на наличностите

ДОПЛАЩАНЕ

фабрично пробити отвори за дръжки (т.нар. разделени), поръчани в комплект с крилото

стандартен или мини подрез за рекулперация, стандартен или мини подрез за вентилация (стр. 153)

пластмасови розетки, имитиращи дърво (4 бр.)

метални розетки кръгли и квадратни (4 бр.); завършване: четкан никел, патина, бели и черни

вентилационна решетка (само за крила с ширини: 80, 90, 100)

фалцово и безфалцово крило „100“

ламинирано стъкло VSG 221 – безопасно, двустранно гладко

метални капачки за панти във фалцово крило (цвят: четкан никел, патина, хром гланц, месинг гланц, бял и черен)

смяна на панти, насрещник и брава в черен цвят за фалцови крила

падащо уплътнение

смяна на брава с магнитна в черен, бял или златен цвят за безфалцови крила

смяна на панти и насрещник в черен, бял или златен цвят за безфалцови крила

вертикални рамки от слепена дървесина⁴⁾

норма PL2112⁶⁾

+15% към цената на крилото преди доплащания



BUDLEJA, POWOJNIK

ИНТЕРИОРНИ ВРАТИ РАМКОВИ STILE ФАЛЦОВИ И БЕЗФАЛЦОВИ



BUDLEJA 8 в декор OPEX CLASSIC PREMIUM, с дръжка BELLA SLIM лъскав месинг



BUDLEJA 1



BUDLEJA 2



BUDLEJA 4



BUDLEJA 6



BUDLEJA 8



POWOJNIK 1



POWOJNIK 2



POWOJNIK 3

BUDDLEJA 1 в декор OPEX CLASSIC PREMIUM, с дръжка BELLA SLIM лъскав месинг



КОНСТРУКЦИЯ

- фалцово или безфалцово крило, изработено по рамкова технология STILE
- вертикални и хоризонтални рамки от MDF, покрити с покритие PREMIUM, ST CPL или ST CPL с покритие AntiFinger
- вертикални рамки от слепена дървесина, покрити с плоскости HDF и MDF⁴⁾
- панели от HDF плоскост с дебелина 4 мм, покрити с CPL или PREMIUM фурнир (POWOJNIK)
- много широка напречна греда, дебелина 35 мм
- по избор срещу доплащане разширителни панели за касата, както и корона и пиластри стр. 155-157
- възможност за скъсяване на крилото самостоятелно, подробности на стр. 153

ОБКОВ

- три сребърни двусосови панти с регулиране в хоризонталната равнина във фалцово крило или срещу доплащане черни
- два панти (срещу доплащане трети) скрити в безфалцово крило, боядисани в сребърен цвят (по избор срещу доплащане в черен, златен или бял цвят); пантите се доставят и остойностяват с каса
- брава с език и резе във фалцово крило и магнитна (опционално език и резе) в безфалцово крило – за ключ, секретна вложка, икономична или с блокировка, в сребрист цвят (срещу доплащане – черен); опционално срещу доплащане магнитна брава в черен, златен или бял цвят

ОСТЪКЛЕНИЕ

- стандартно закалено стъкло матирано или прозрачно 4 мм, а срещу доплащане ламинирано стъкло VSG 221 матирано или черно безопасно, двустранно гладко
- възможност за смяна на страната на остъкляването на РЕВЕРС (АВЕРС – стандартно остъкляване), стр. 154

ДОСТЪПНИ РЕШЕНИЯ (стр. 158-169)



ДОСТЪПНИ ШИРОЧИНИ НА КРИЛАТА НОВО

60	65	70	75	80N ⁵⁾	80	85	90	95	100
----	----	----	----	-------------------	----	----	----	----	-----

PREMIUM

ДЪБ НАТЮР PREMIUM ⁴⁾	ДЪБ PREMIUM	ЯСЕН ГРАФИТ PREMIUM ⁴⁾	OPEX CLASSIC PREMIUM
			НОВО
КЛЕН СИВ PREMIUM ⁴⁾	БЯЛА КОРА PREMIUM	БЯЛ PREMIUM ¹⁾⁴⁾	

CPL

WENGE DARK ST CPL	ДЪБ ST CPL ⁴⁾	ДЪБ СИВ ST CPL	БЯЛ ST CPL ¹⁾³⁾
ЧЕРЕН ST CPL ³⁾	ТЪМНОЗЕЛЕН ST CPL ³⁾	МОРСКО СИНЬО ST CPL ³⁾⁴⁾	АНТРАЦИТ ST CPL ³⁾
СВЕТЛОСИВ ST CPL ³⁾	ПЕПЕЛЯВ ST CPL ³⁾	КАПУЧИНО ST CPL ³⁾	
		НОВО	
САЛВИЯ ST CPL ³⁾	КАМЕННО СИВ ST CPL ³⁾		



Рамки от слепена дървесина⁴⁾

ДОПЛАЩАНЕ

фабрично пробити отвори за дръжки (т.нар. разделени), поръчани в комплект с крилото

стандартен или мини подрез за рекуперация, стандартен или мини подрез за вентилация (стр. 153)

пластмасови розетки, имитиращи дърво (4 бр.)

метални розетки кръгли и квадратни (4 бр.); завършване: четкан никел, патина, бели и черни

вентилационна решетка (само за крила с ширини: 80, 90, 100)

фалцово и безфалцово крило „100“

ламинирано стъкло VSG 221 – безопасно, двустранно гладко

метални капачки за панти във фалцово крило (цвят: четкан никел, патина, хром гланц, месинг гланц, бял и черен)

смяна на панти, насрещник и брава в черен цвят за фалцови крила

падащо уплътнение

смяна на брава с магнитна в черен, бял или златен цвят за безфалцови крила

смяна на панти и насрещник в черен, бял или златен цвят за безфалцови крила

вертикални рамки от слепена дървесина⁴⁾

¹⁾ бяло гладко покритие, имитиращо боядисана повърхност

³⁾ специално покритие **AntiFinger** ограничаващо замърсяванията и следите от пръсти

⁴⁾ вертикални рамки от ламинирана дървесина, покрити с HDF и MDF плоскости, налични срещу доплащане за декори БЯЛ PREMIUM, ДЪБ НАТЮР PREMIUM, ЯСЕН ГРАФИТ PREMIUM, КЛЕН СИВ PREMIUM, ДЪБ ST CPL

⁵⁾ само за безфалцови крила⁴⁾ до изчерпване на наличностите



LUKRECJA

ИНТЕРИОРНИ ВРАТИ РАМКОВИ STILE ФАЛЦОВИ И БЕЗФАЛЦОВИ



LUKRECJA 1 в декор ДЪБ НАТЮР PREMIUM, с прозрачно остъкление, с дръжка BELLA SLIM лъскав месинг



LUKRECJA 1



LUKRECJA 2



LUKRECJA 3



LUKRECJA 4



LUKRECJA 5



LUKRECJA 6



LUKRECJA 7



LUKRECJA 8



LUKRECJA 9



Двустранинен залепващ се шпрос,
шир. 25 мм
в цвят на крилото или черен

LUKRECIA 1 в декор ДЪБ СТ CPL, с дръжка BELLA SLIM лъскав месинг



КОНСТРУКЦИЯ

- фалцово или безфалцово крило, изработено по рамкова технология STILE
- вертикални и хоризонтални рамки от MDF, покрити с покритие PREMIUM, ST CPL или ST CPL с покритие AntiFinger
- вертикални рамки от слепена дървесина, покрити с плоскости HDF и MDF⁴⁾
- двустранен шпрос, залепен върху стъклото, с ширина 25 мм и височина 12 мм
- по избор възможност за смяна на декора на шпроса на цвят ЧЕРЕН ST CPL, независимо от декора на крилото
- по избор срещу доплащане разширителни панели за касата, както и корона и пиластри стр. 155-157
- възможност за скъсяване на крилото самостоятелно, подробности на стр. 153

ОБКОВ

- три сребърни двусовови панти с регулиране в хоризонталната равнина във фалцово крило или срещу доплащане черни
- два панти (срещу доплащане трети) скрити в безфалцово крило, боядисани в сребърен цвят (по избор срещу доплащане в черен, златен или бял цвят); пантите се доставят и остойностяват с каса
- брава с език и резе във фалцово крило и магнитна (опционално език и резе) в безфалцово крило – за ключ, секретна вложка, икономична или с блокировка, в сребрист цвят (срещу доплащане – черен); опционално срещу доплащане магнитна брава в черен, златен или бял цвят

ОСТЪКЛЕНИЕ

- стандартно закалено стъкло матирано или прозрачно 4 мм, а срещу доплащане ламинирано стъкло VSG 221 матирано или черно безопасно, двустранно гладко
- възможност за смяна на страната на остъкляването на РЕВЕРС (АВЕРС – стандартно остъкляване), стр. 154

ДОСТЪПНИ РЕШЕНИЯ (стр. 158-169)



ДОСТЪПНИ ШИРОЧИНИ НА КРИЛАТА **НОВО**

60	65	70	75	80N ⁵⁾	80	85	90	95	100
----	----	----	----	-------------------	----	----	----	----	-----

PREMIUM

ДЪБ НАТЮР PREMIUM ⁴⁾	ДЪБ PREMIUM	ЯСЕН ГРАФИТ PREMIUM ⁴⁾	ОРЕХ CLASSIC PREMIUM
			НОВО
КЛЕН СИВ PREMIUM ⁴⁾	БЯЛА КОРА PREMIUM	БЯЛ PREMIUM ^{1) 4)}	

CPL

WENGE DARK ST CPL	ДЪБ ST CPL ⁴⁾	ДЪБ СИВ ST CPL	АНТРАЦЫТ ST CPL ³⁾
ЧЕРЕН ST CPL ³⁾	ТЪМНОЗЕЛЕН ST CPL ³⁾	МОРСКО СИНЬО ST CPL ^{3) 6)}	БЯЛ ST CPL ^{1) 3)}
СВЕТЛОСИВ ST CPL ³⁾	ПЕПЕЛЯВ ST CPL ³⁾	КАПУЧИНО ST CPL ³⁾	
		НОВО	
САЛВИЯ ST CPL ³⁾	КАМЕННО СИВ ST CPL ³⁾		



Рамки от слепена дървесина⁴⁾

ДОПЛАЩАНЕ

фабрично пробити отвори за дръжки (т.нар. разделени), поръчани в комплект с крилото

ламинирано стъкло VSG 221 – безопасно, двустранно гладко

стандартен или мини подрез за рекулперация, стандартен или мини подрез за вентилация (стр. 153)

пластмасови розетки, имитиращи дърво (4 бр.)

метални розетки кръгли и квадратни (4 бр.); завършване: четкан никел, патина, бели и черни

вентилационна решетка (само за крила с ширини: 80, 90, 100)

фалцово и безфалцово крило „100“

метални капачки за панти във фалцово крило (цвет: матов никел, патина, лъскав хром, лъскав месинг, бял и черен)

смяна на панти, насрещник и брава в черен цвят за фалцови крила

падащо уплътнение

смяна на брава с магнитна в черен, бял или златен цвят за безфалцови крила

смяна на панти и насрещник в черен, бял или златен цвят за безфалцови крила

вертикални рамки от слепена дървесина⁴⁾

норма PL2112

+15% към цената на крилото преди доплащания

¹⁾ бяло гладко покритие, имитиращо боядисана повърхност

³⁾ специално покритие **AntiFinger** ограничаващо замърсяванията и следите от пръсти

⁴⁾ вертикални рамки от ламинирана дървесина, покрити с HDF и MDF плоскости, налични срещу доплащане за декори БЯЛ PREMIUM, ДЪБ НАТЮР PREMIUM, ЯСЕН ГРАФИТ PREMIUM, КЛЕН СИВ PREMIUM, ДЪБ ST CPL

⁵⁾ само за безфалцови крила ⁶⁾ до изчерпване на наличностите



EPIMEDIUM

ИНТЕРИОРНИ ВРАТИ РАМКОВИ STILE ФАЛЦОВИ И БЕЗФАЛЦОВИ



EPIMEDIUM 6 в декор ПЕПЕЛЯВ ST CPL, с черно остъкление VSG, с дръжка QUANTA FIT черен мат

ШИРИНА 80



EPIMEDIUM 1 *)



EPIMEDIUM 2 *)



EPIMEDIUM 3 *)



EPIMEDIUM 4 *)



EPIMEDIUM 6 *)

ШИРИНА 70



EPIMEDIUM 1 *)



EPIMEDIUM 2 *)



EPIMEDIUM 3 *)



EPIMEDIUM 4 *)



EPIMEDIUM 6 *)

*) Представените снимки на врати EPIMEDIUM се отнасят само за ширини на крилото „80“ и „70“. При останалите ширини също се появяват съществени разлики в пропорциите на стъклото спрямо вертикалните напречни елементи, които могат да повлияят на избора на продукта от клиента. Графики, показващи отделните ширини, са налични на www.erkado.pl

ЕРІМЕДИУМ 6 в декор ПЕПЕЛЯВ ST CPL, с дръжка QUANTA FIT черен мат, с черно остъкление VSG



КОНСТРУКЦИЯ

- фалцово или безфалцово крило, изработено по рамкова технология STILE
- вертикални и хоризонтални рамки от MDF плоскост, покрити с фурнир GREKO, PREMIUM, ST CPL или ST CPL с покритие AntiFinger
- вертикални рамки от слепена дървесина, покрити с плоскости HDF и MDF⁴⁾
- панели от HDF плоскост с дебелина 4 мм, покрити с фурнир GREKO, CPL или PREMIUM
- тясна надлъжна напречна греда, дебелина 22 мм
- по избор срещу доплащане разширителни панели за касата, както и корона и пиластри стр. 155-157
- възможност за скъсяване на крилото самостоятелно, подробности на стр. 153

ОБКОВ

- три сребърни двусосови панти с регулиране в хоризонталната равнина във фалцово крило или срещу доплащане черни
- два панти (срещу доплащане трети) скрити в безфалцово крило, боядисани в сребърен цвят (по избор срещу доплащане в черен, златен или бял цвят); пантите се доставят и остойностяват с каса
- брава с език и резе във фалцово крило и магнитна (опционално език и резе) в безфалцово крило – за ключ, секретна вложка, икономична или с блокировка, в сребрист цвят (срещу доплащане – черен); опционално срещу доплащане магнитна брава в черен, златен или бял цвят

ОСТЪКЛЕНИЕ

- стандартно закалено матирано или прозрачно стъкло 4 мм, а срещу доплащане ламинирано стъкло VSG 221 – матирано или черно безопасно, гладко от двете страни
- възможност за смяна на страната на остъкляването на РЕВЕРС (АВЕРС – стандартно остъкляване), стр. 154
- променлива ширина на стъклата, в зависимост от ширината на крилото. Виж www.erkado.pl

GREKO



PREMIUM



CPL



Рамки от слепена дървесина⁴⁾

¹⁾ бяло гладко покритие, имитиращо боядисана повърхност

³⁾ специално покритие **AntiFinger** ограничаващо замърсяванията и следите от пръсти

⁴⁾ вертикални рамки от ламинирана дървесина, покрити с HDF и MDF плоскости, налични срещу доплащане за декори БЯЛ PREMIUM, ДЪБ НАТЮР PREMIUM, ЯСЕН ГРАФИТ PREMIUM, КЛЕН СИВ PREMIUM, ДЪБ ST CPL

⁵⁾ само за безфалцови крила⁶⁾ до изчерпване на наличностите

ДОСТЪПНИ РЕШЕНИЯ (стр. 158-169)



ДОСТЪПНИ ШИРОЧИНИ НА КРИЛАТА



ДОПЛАЩАНЕ

фабрично пробити отвори за дръжки (т.нар. разделени), поръчани в комплект с крилото

стандартен или мини подрез за рекулперация, стандартен или мини подрез за вентилация (стр. 153)

пластмасови розетки, имитиращи дърво (4 бр.)

метални розетки кръгли и квадратни (4 бр.); завършване: четкан никел, патина, бели и черни

вентилационна решетка (само за крила с ширини: 80, 90, 100)

фалцово и безфалцово крило „100“

ламинирано стъкло VSG 221 – безопасно, двустранно гладко

метални капачки за панти във фалцово крило (цвет: четкан никел, патина, лъскав хром, лъскав месинг, бял и черен)

смяна на панти, насрещник и брава в черен цвят за фалцови крила

падащо уплътнение

смяна на брава с магнитна в черен, бял или златен цвят за безфалцови крила

смяна на панти и насрещник в черен, бял или златен цвят за безфалцови крила

вертикални рамки от слепена дървесина⁴⁾



ARALIA NOLINA EWODIA

ИНТЕРИОРНИ ВРАТИ РАМКОВИ STILE ФАЛЦОВИ И БЕЗФАЛЦОВИ



NOLINA 1 в декор БЯЛА КОРА PREMIUM, с антибактериална дръжка RUMBA черен мат



ARALIA 1 2)



NOLINA 1



EWODIA 1 2)



EWODIA 2 2)



EWODIA 4 2)

NOCLINA 1 в декор БЯЛА КОРА PREMIUM, с дръжка TORAZ инокс



PREMIUM



²⁾ вертикални рамки от слепена дървесина, облицовани с HDF и MDF плоскости, налични срещу доплащане в моделите ARALIA 1, EWODIA 1, 2, 4 за декори ДЪБ НАТЮР PREMIUM, ЯСЕН ГРАФИТ PREMIUM, КЛЕН СИВ PREMIUM

³⁾ само за безфалцови крила ⁴⁾ до изчерпване на наличностите

КОНСТРУКЦИЯ

- фалцово или безфалцово крило, изработено по рамкова технология STILE
- вертикални и хоризонтални рамки от MDF плоскост, покрити с PREMIUM фурнир
- вертикални рамки от слепена дървесина, облицовани с HDF и MDF плоскости²⁾
- панели от HDF плоскост с дебелина 16 мм, покрити с PREMIUM фурнир (вертикална посока на слоевете)
- по избор срещу доплащане разширителни панели за касата, както и корона и пиластри стр. 155-157
- възможност за скъсяване на крилото самостоятелно, подробности на стр. 153

ОБКОВ

- три сребърни двусови панти с регулиране в хоризонталната равнина във фалцово крило или срещу доплащане черни
- два панти (срещу доплащане трети) скрити в безфалцово крило, боядисани в сребърен цвят (по избор срещу доплащане в черен, златен или бял цвят); пантите се доставят и остойностяват с каса
- брава с език и резе във фалцово крило и магнитна (опционално език и резе) в безфалцово крило – за ключ, секретна вложка, икономична или с блокировка, в сребрист цвят (срещу доплащане – черен); опционално срещу доплащане магнитна брава в черен, златен или бял цвят

ОСТЪКЛЕНИЕ

- стъкло decormat матирано 4 мм или срещу доплащане ламинирано стъкло VSG 221 – матирано или черно безопасно, гладко от двете страни
- възможност за смяна на страната на остъкляването на РЕВЕРС (АВЕРС – стандартно остъкляване), стр. 154

ДОСТЪПНИ РЕШЕНИЯ (стр. 158-169)



ДОСТЪПНИ ШИРОЧИНИ НА КРИЛАТА



ДОПЛАЩАНЕ

фабрично пробити отвори за дръжки (т.нар. разделени), поръчани в комплект с крилото

стандартен или мини подрез за рекуперация, стандартен или мини подрез за вентилация (стр. 153)

пластмасови розетки, имитиращи дърво (4 бр.)

метални розетки кръгли и квадратни (4 бр.); завършване: четкан никел, патина, бели и черни

вентилационна решетка (само за крила с ширини: 80, 90, 100)

фалцово и безфалцово крило „100“

ламинирано стъкло VSG 221 – безопасно, двустранно гладко

метални капачки за панти във фалцово крило (цвят: четкан никел, патина, хром гланц, месинг гланц, бял и черен)

смяна на панти, насрещник и брава в черен цвят за фалцови крила

падащо уплътнение

смяна на брава с магнитна в черен, бял или златен цвят за безфалцови крила

смяна на панти и насрещник в черен, бял или златен цвят за безфалцови крила

вертикални рамки от слепена дървесина²⁾



Рамки от слепена дървесина²⁾



JUKA

ИНТЕРИОРНИ ВРАТИ РАМКОВИ STILE ФАЛЦОВИ И БЕЗФАЛЦОВИ



JUKA 3 в декор ДЪБ ST CPL, с дръжка ТОРАЗ инокс



JUKA 1



JUKA 2



JUKA 3



JUKA 4



JUKA 5



JUKA 6



JUKA 7



JUKA 8



ЛУКА 1 в декор САЛВИЯ ST CPL, с дръжка BELLA SLIM лъскав месинг



КОНСТРУКЦИЯ

- фалцово или безфалцово крило, изработено по рамкова технология STILE
- вертикални и хоризонтални рамки от MDF плоскост, покрити с фурнир GREKO, PREMIUM, ST CPL или SL CPL с покритие AntiFinger
- вертикални рамки от слепена дървесина, покрити с плоскости HDF и MDF⁴⁾
- панели от HDF плоскост с дебелина 4 мм, покрити с фурнир GREKO, CPL или PREMIUM
- по избор срещу доплащане разширителни панели за касата, както и корона и пиластри стр. 155-157
- възможност за скъсяване на крилото самостоятелно, подробности на стр. 153

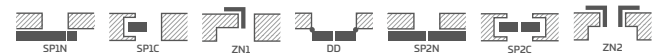
ОБКОВ

- три сребърни двусови панти с регулиране в хоризонталната равнина във фалцово крило или срещу доплащане черни
- два панти (срещу доплащане трети) скрити в безфалцово крило, боядисани в сребърен цвят (по избор срещу доплащане в черен, златен или бял цвят); пантите се доставят и остойностяват с каса
- брава с език и резе във фалцово крило и магнитна (опционално език и резе) в безфалцово крило – за ключ, секретна вложка, икономична или с блокировка, в сребрист цвят (срещу доплащане – черен); опционално срещу доплащане магнитна брава в черен, златен или бял цвят

ОСТЪКЛЕНИЕ

- стандартно закалено стъкло матирано или прозрачно 4 мм, а срещу доплащане ламинирано стъкло VSG 221 матирано или черно безопасно, двустранно гладко
- възможност за смяна на страната на остъкляването на РЕВЕРС (АВЕРС – стандартно остъкляване), стр. 154

ДОСТЪПНИ РЕШЕНИЯ (стр. 158-169)



ДОСТЪПНИ ШИРОЧИНИ НА КРИЛАТА **НОВО**

60	65	70	75	80N ⁵⁾	80	85	90	95	100
----	----	----	----	-------------------	----	----	----	----	-----

GREKO

ОРЕХ GREKO	ЗЛАТЕН ДЪБ GREKO	СРЕДЕН ДЪБ GREKO	ДЪБ GREKO
СОНОМА GREKO	ДЪБ СИВ GREKO	БЯЛ GREKO ¹⁾	СНЕЖНОБЯЛ GREKO ¹⁾

PREMIUM

ДЪБ НАТЮР PREMIUM ⁴⁾	ДЪБ PREMIUM	ЯСЕН ГРАФИТ PREMIUM ⁴⁾	ОРЕХ CLASSIC PREMIUM
			НОВО
КЛЕН СИВ PREMIUM ⁴⁾	БЯЛА КОРА PREMIUM	БЯЛ PREMIUM ^{1) 4)}	

CPL

WENGE DARK ST CPL	ДЪБ ST CPL ⁴⁾	ДЪБ СИВ ST CPL	АНТРАЦЫТ ST CPL ³⁾
ЧЕРЕН ST CPL ³⁾	ТЪМНОЗЕЛЕН ST CPL ³⁾	МОРСКО СИНЬО ST CPL ^{3) 6)}	БЯЛ ST CPL ^{1) 3)}
СВЕТЛОСИВ ST CPL ³⁾	ПЕПЕЛЯВ ST CPL ³⁾	КАПУЧИНО ST CPL ³⁾	
		НОВО	
САЛВИЯ ST CPL ³⁾	КАМЕННО СИВ ST CPL ³⁾		



Рамки от слепена дървесина⁴⁾

ДОПЛАЩАНЕ

фабрично пробити отвори за дръжки (т.нар. разделени), поръчани в комплект с крилото

стандартен или мини подрез за рекулерация, стандартен или мини подрез за вентилация (стр. 153)

пластмасови розетки, имитиращи дърво (4 бр.)

метални втулки кръгли и квадратни (4 бр.); завършване: четкан никел, патина, бели и черни

вентилационна решетка (само за крила с ширини: 80, 90, 100)

фалцово и безфалцово крило „100“

ламинирано стъкло VSG 221 – безопасно, двустранно гладко

метални капачки за панти във фалцово крило (цвет: матов никел, патина, лъскав хром, лъскав месинг, бял и черен)

смяна на панти, насрещник и брава в черен цвят за фалцови крила

падащо уплътнение

смяна на брава с магнитна в черен, бял или златен цвят за безфалцови крила

смяна на панти и насрещник в черен, бял или златен цвят за безфалцови крила

вертикални рамки от слепена дървесина⁴⁾

¹⁾ бяло гладко покритие, имитиращо боядисана повърхност

³⁾ специално покритие **AntiFinger** ограничаващо замърсяванията и следите от пръсти

⁴⁾ вертикални рамки от ламинирана дървесина, покрити с HDF и MDF плоскости, налични срещу доплащане за декори БЯЛ PREMIUM, ДЪБ НАТЮР PREMIUM, ЯСЕН ГРАФИТ PREMIUM, КЛЕН СИВ PREMIUM, ДЪБ ST CPL

⁵⁾ само за безфалцови крила ⁶⁾ до изчерпване на наличностите



FORSYCJA

ИНТЕРИОРНИ ВРАТИ РАМКОВИ STILE ФАЛЦОВИ И БЕЗФАЛЦОВИ



FORSYCJA 1 в декор БЯЛ GREKO, с дръжка BELLA SLIM черен мат



FORSYCJA 1



FORSYCJA 2



FORSYCJA 3



FORSYCJA 4



FORSYCJA 5



FORSYCJA 6



FORSYCJA 7



FORSYCJA 8



FORSYA 4 в декор БЯЛ GREKO, с дръжка CUBE черен мат



КОНСТРУКЦИЯ

- фалцово или безфалцово крило, изработено по рамкова технология STILE
- вертикални и хоризонтални рамки от MDF плоскост, покрити с фурнир GREKO, PREMIUM, ST CPL или ST CPL с покритие AntiFinger
- вертикални рамки от слепена дървесина, покрити с плоскости HDF и MDF⁴⁾
- панели от HDF плоскост с дебелина 4 мм, покрити с фурнир GREKO, CPL или PREMIUM
- по избор срещу доплащане разширителни панели за касата, както и корона и пиластри стр. 155-157
- възможност за скъсяване на крилото самостоятелно, подробности на стр. 153

ОБКОВ

- три сребърни двусови панти с регулиране в хоризонталната равнина във фалцово крило или срещу доплащане черни
- два панти (срещу доплащане трети) скрити в безфалцово крило, боядисани в сребърен цвят (по избор срещу доплащане в черен, златен или бял цвят); пантите се доставят и остойностяват с каса
- брава с език и резе във фалцово крило и магнитна (опционално език и резе) в безфалцово крило – за ключ, секретна вложка, икономична или с блокировка, в сребрист цвят (срещу доплащане – черен); опционално срещу доплащане магнитна брава в черен, златен или бял цвят

ОСТЪКЛЕНИЕ

- стандартно закалено стъкло матирано или прозрачно 4 мм, а срещу доплащане ламинирано стъкло VSG 221 матирано или черно безопасно, двустранно гладко
- възможност за смяна на страната на остъкляването на РЕВЕРС (АВЕРС – стандартно остъкляване), стр. 154

ДОСТЪПНИ РЕШЕНИЯ (стр. 158-169)



ДОСТЪПНИ ШИРОЧИНИ НА КРИЛАТА НОВО

60	65	70	75	80N ⁵⁾	80	85	90	95	100
----	----	----	----	-------------------	----	----	----	----	-----

GREKO

OPEX GREKO	ЗЛАТЕН ДЪБ GREKO	СРЕДЕН ДЪБ GREKO	ДЪБ GREKO
СОНОМА GREKO	ДЪБ СИВ GREKO	БЯЛ GREKO ¹⁾	СНЕЖНОБЯЛ GREKO ¹⁾

PREMIUM

ДЪБ НАТЮР PREMIUM ⁴⁾	ДЪБ PREMIUM	ЯСЕН ГРАФИТ PREMIUM ⁴⁾	OPEX CLASSIC PREMIUM
			НОВО
КЛЕН СИВ PREMIUM ⁴⁾	БЯЛА КОРА PREMIUM	БЯЛ PREMIUM ^{1) 4)}	

CPL

WENGE DARK ST CPL	ДЪБ ST CPL ⁴⁾	ДЪБ СИВ ST CPL	АНТРАЦИТ ST CPL ³⁾
ЧЕРЕН ST CPL ³⁾	ТЪМНОЗЕЛЕН ST CPL ³⁾	МОРСКО СИНЪО ST CPL ^{3) 6)}	БЯЛ ST CPL ^{1) 3)}
СВЕТЛОСИВ ST CPL ³⁾	ПЕПЕЛЯВ ST CPL ³⁾	КАПУЧИНО ST CPL ³⁾	
		НОВО	
САЛВИЯ ST CPL ³⁾	КАМЕННО СИВ ST CPL ³⁾		



Рамки от слепена дървесина⁴⁾

ДОПЛАЩАНЕ

фабрично пробити отвори за дръжки (т.нар. разделени), поръчани в комплект с крилото

стандартен или мини подрез за рекулперация, стандартен или мини подрез за вентилация (стр. 153)

пластмасови розетки, имитиращи дърво (4 бр.)

метални розетки кръгли и квадратни (4 бр.); завършване: четкан никел, патина, бели и черни

вентилационна решетка (само за крила с ширини: 80, 90, 100)

фалцово и безфалцово крило „100“

ламинирано стъкло VSG 221 – безопасно, двустранно гладко

метални капачки за панти във фалцово крило (цвет: матов никел, патина, лъскав хром, лъскав месинг, бял и черен)

смяна на панти, насрещник и брава в черен цвят за фалцови крила

падащо уплътнение

смяна на брава с магнитна в черен, бял или златен цвят за безфалцови крила

смяна на панти и насрещник в черен, бял или златен цвят за безфалцови крила

вертикални рамки от слепена дървесина⁴⁾

¹⁾ бяло гладко покритие, имитиращо боядисана повърхност

³⁾ специално покритие **AntiFinger** ограничаващо замърсяванията и следите от пръсти

⁴⁾ вертикални рамки от ламинирана дървесина, покрити с HDF и MDF плоскости, налични срещу доплащане за декори БЯЛ PREMIUM, ДЪБ НАТЮР PREMIUM, ЯСЕН ГРАФИТ PREMIUM, КЛЕН СИВ PREMIUM, ДЪБ ST CPL

⁵⁾ само за безфалцови крила⁶⁾ до изчерпване на наличностите



LAWENDA

ИНТЕРИОРНИ ВРАТИ РАМКОВИ STILE ФАЛЦОВИ И БЕЗФАЛЦОВИ



LAWENDA 7 в декор ДЪБ GREKO, с дръжка DECO



LAWENDA 1



LAWENDA 2



LAWENDA 3



LAWENDA 4



LAWENDA 5



LAWENDA 6



LAWENDA 7



LAWENDA 8



LAWENDA 9



LAWENDA 1 в декор ДЪБ GREKO, с дръжка DECO



КОНСТРУКЦИЯ

- фалцово или безфалцово крило, изработено по рамкова технология STILE
- вертикални и хоризонтални рамки от MDF плоскост, покрити с фурнир GREKO, PREMIUM, ST CPL или ST CPL с покритие AntiFinger
- вертикални рамки от слепена дървесина, покрити с плоскости HDF и MDF⁴⁾
- панели от HDF плоскост с дебелина 4 мм, покрити с фурнир GREKO, CPL или PREMIUM
- по избор срещу доплащане разширителни панели за касата, както и корона и пиластри стр. 155-157
- възможност за скъсяване на крилото самостоятелно, подробности на стр. 153

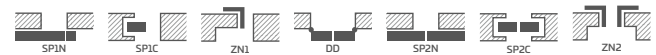
ОБКОВ

- три сребърни двусови панти с регулиране в хоризонталната равнина във фалцово крило или срещу доплащане черни
- два панти (срещу доплащане трети) скрити в безфалцово крило, боядисани в сребърен цвят (по избор срещу доплащане в черен, златен или бял цвят); пантите се доставят и остойностяват с каса
- брава с език и резе във фалцово крило и магнитна (опционално език и резе) в безфалцово крило – за ключ, секретна вложка, икономична или с блокировка, в сребрист цвят (срещу доплащане – черен); опционално срещу доплащане магнитна брава в черен, златен или бял цвят

ОСТЪКЛЕНИЕ

- стандартно закалено стъкло матирано или прозрачно 4 мм, а срещу доплащане ламинирано стъкло VSG 221 матирано или черно безопасно, двустранно гладко
- възможност за смяна на страната на остъкляването на РЕВЕРС (АВЕРС – стандартно остъкляване), стр. 154

ДОСТЪПНИ РЕШЕНИЯ (стр. 158-169)



ДОСТЪПНИ ШИРОЧИНИ НА КРИЛАТА НОВО

60	65	70	75	80N ⁵⁾	80	85	90	95	100
----	----	----	----	-------------------	----	----	----	----	-----

GREKO

OPEX GREKO	ЗЛАТЕН ДЪБ GREKO	СРЕДЕН ДЪБ GREKO	ДЪБ GREKO
СОНОМА GREKO	ДЪБ СИВ GREKO	БЯЛ GREKO 1)	СНЕЖНОБЯЛ GREKO 1)

PREMIUM

ДЪБ НАТЮР PREMIUM 4)	ДЪБ PREMIUM	ЯСЕН ГРАФИТ PREMIUM 4)	OPEX CLASSIC PREMIUM
			НОВО
КЛЕН СИВ PREMIUM 4)	БЯЛА КОРА PREMIUM	БЯЛ PREMIUM 1) 4)	НОВО

CPL

WENGE DARK ST CPL	ДЪБ ST CPL 4)	ДЪБ СИВ ST CPL	АНТРАЦИТ ST CPL 3)
ЧЕРЕН ST CPL 3)	ТЪМНОЗЕЛЕН ST CPL 3)	МОРСКО СИНЬО ST CPL 3) 6)	БЯЛ ST CPL 1) 3)
СВЕТЛОСИВ ST CPL 3)	ПЕПЕЛЯВ ST CPL 3)	КАПУЧИНО ST CPL 3)	
		НОВО	
САЛВИЯ ST CPL 3)	КАМЕННО СИВ ST CPL 3)	НОВО	



Рамки от слепена дървесина⁴⁾

ДОПЛАЩАНЕ

фабрично пробити отвори за дръжки (т.нар. разделени), поръчани в комплект с крилото

стандартен или мини подрез за рекулперация, стандартен или мини подрез за вентилация (стр. 153)

пластмасови розетки, имитиращи дърво (4 бр.)

метални розетки кръгли и квадратни (4 бр.); завършване: четкан никел, патина, бели и черни

вентилационна решетка (само за крила с ширини: 80, 90, 100)

фалцово и безфалцово крило „100“

ламинирано стъкло VSG 221 – безопасно, двустранно гладко

метални капачки за панти във фалцово крило (цвет: матов никел, патина, лъскав хром, лъскав месинг, бял и черен)

смяна на панти, насрещник и брава в черен цвят за фалцови крила

падащо уплътнение

смяна на брава с магнитна в черен, бял или златен цвят за безфалцови крила

смяна на панти и насрещник в черен, бял или златен цвят за безфалцови крила

вертикални рамки от слепена дървесина⁴⁾

¹⁾ бяло гладко покритие, имитиращо боядисана повърхност

³⁾ специално покритие **AntiFinger** ограничаващо замърсяванията и следите от пръсти

⁴⁾ вертикални рамки от ламинирана дървесина, покрити с HDF и MDF плоскости, налични срещу доплащане за декори БЯЛ PREMIUM, ДЪБ НАТЮР PREMIUM, ЯСЕН ГРАФИТ PREMIUM, КЛЕН СИВ PREMIUM, ДЪБ ST CPL

⁵⁾ само за безфалцови крила⁴⁾ до изчерпване на наличностите



IRYS

ИНТЕРИОРНИ ВРАТИ РАМКОВИ STILE ФАЛЦОВИ И БЕЗФАЛЦОВИ



IRYS 1 в декор БЯЛ ST CPL, с дръжка CUBE черен мат



IRYS 1



IRYS 2



IRYS 3



IRYS 4



IRYS 5



IRYS 6



IRYS 7



IRYS 8

IRYS 1 в декор ПЕПЕЛЯВ ST CPL, с дръжка QUANTA FIT черен мат



GREKO



PREMIUM



CPL



Рамки от слепена дървесина ⁴⁾

¹⁾ бяло гладко покритие, имитиращо боядисана повърхност

³⁾ специално покритие **AntiFinger** ограничаващо замърсяванията и следите от пръсти

⁴⁾ вертикални рамки от ламинирана дървесина, покрити с HDF и MDF плоскости, налични срещу доплащане за декори БЯЛ PREMIUM, ДЪБ НАТЮР PREMIUM, ЯСЕН ГРАФИТ PREMIUM, КЛЕН СИВ PREMIUM, ДЪБ ST CPL

⁵⁾ само за безфалцови крила ⁶⁾ до изчерпване на наличностите

КОНСТРУКЦИЯ

- фалцово или безфалцово крило, изработено по рамкова технология STILE
- вертикални и хоризонтални рамки от MDF плоскост, покрити с фурнир GREKO, PREMIUM, ST CPL или ST CPL с покритие AntiFinger
- вертикални рамки от слепена дървесина, покрити с плоскости HDF и MDF ⁴⁾
- панели от HDF плоскост с дебелина 4 мм, покрити с фурнир GREKO, CPL или PREMIUM
- по избор срещу доплащане разширителни панели за касата, както и корона и пиластри стр. 155-157
- възможност за скъсяване на крилото самостоятелно, подробности на стр. 153

ОБКОВ

- три сребърни двусови панти с регулиране в хоризонталната равнина във фалцово крило или срещу доплащане черни
- два панти (срещу доплащане трети) скрити в безфалцово крило, боядисани в сребърен цвят (по избор срещу доплащане в черен, златен или бял цвят); пантите се доставят и остойностяват с каса
- брава с език и резе във фалцово крило и магнитна (опционално език и резе) в безфалцово крило – за ключ, секретна вложка, икономична или с блокировка, в сребрист цвят (срещу доплащане – черен); опционално срещу доплащане магнитна брава в черен, златен или бял цвят

ОСТЪКЛЕНИЕ

- стандартно закалено матирано или прозрачно стъкло 4 мм, а срещу доплащане ламинирано стъкло VSG 221 – матирано или черно безопасно, гладко от двете страни
- възможност за смяна на страната на остъкляването на РЕВЕРС (АВЕРС – стандартно остъкляване), стр. 154

ДОСТЪПНИ РЕШЕНИЯ (стр. 158-169)



ДОСТЪПНИ ШИРОЧИНИ НА КРИЛАТА **НОВО**



ДОПЛАЩАНЕ

фабрично пробити отвори за дръжки (т.нар. разделени), поръчани в комплект с крилото

стандартен или мини подрез за рекуперация, стандартен или мини подрез за вентилация (стр. 153)

пластмасови розетки, имитиращи дърво (4 бр.)

метални розетки кръгли и квадратни (4 бр.); завършване: четкан никел, патина, бели и черни

вентилационна решетка (само за крила с ширини: 80, 90, 100)

фалцово и безфалцово крило „100“

ламинирано стъкло VSG 221 – безопасно, двустранно гладко

метални капачки за панти във фалцово крило (цвят: четкан никел, патина, хром гланц, месинг гланц, бял и черен)

смяна на панти, насрещник и брава в черен цвят за фалцови крила

падащо уплътнение

смяна на брава с магнитна в черен, бял или златен цвят за безфалцови крила

смяна на панти и насрещник в черен, бял или златен цвят за безфалцови крила

вертикални рамки от слепена дървесина ⁴⁾



DAGLEZJA

ИНТЕРИОРНИ ВРАТИ РАМКОВИ STILE ФАЛЦОВИ И БЕЗФАЛЦОВИ



DAGLEZJA 1 в декор ANTRACYT ST CPL, с дръжка CUBE хром четкан мат



DAGLEZJA 1



DAGLEZJA 2



DAGLEZJA 3



DAGLEZJA 4



DAGLEZJA 5



DAGLEZJA 6



DAGLEZJA 7



DAGLEZJA 8

DAGLEZIA 6 в декор ANTRACYT ST CPL, с дръжка CUBE хром мат четкан



КОНСТРУКЦИЯ

- фалцово или безфалцово крило, изработено по рамкова технология STILE
- вертикални и хоризонтални рамки от MDF плоскост, покрити с фурнир GREKO, PREMIUM, ST CPL или ANTRACYT CPL с покритие AntiFinger
- вертикални рамки от слепена дървесина, покрити с плоскости HDF и MDF⁴⁾
- панели от HDF плоскост с дебелина 4 мм, покрити с фурнир GREKO, CPL или PREMIUM
- много широка напречна греда
- по избор срещу доплащане разширителни панели за касата, както и корона и пиластри стр. 155-157
- възможност за скъсяване на крилото самостоятелно, подробности на стр. 153

ОБКОВ

- три сребърни двусосови панти с регулиране в хоризонталната равнина във фалцово крило или срещу доплащане черни
- два панти (срещу доплащане трети) скрити в безфалцово крило, боядисани в сребърен цвят (по избор срещу доплащане в черен, златен или бял цвят); пантите се доставят и остойностяват с каса
- брава с език и резе във фалцово крило и магнитна (опционално език и резе) в безфалцово крило – за ключ, секретна вложка, икономична или с блокировка, в сребрист цвят (срещу доплащане – черен); опционално срещу доплащане магнитна брава в черен, златен или бял цвят

ОСТЪКЛЕНИЕ

- стандартно матирано или прозрачно стъкло 4 мм, а срещу доплащане ламинирано стъкло VSG 221 матирано или черно безопасно, двустранно гладко
- възможност за смяна на страната на остъкляването на РЕВЕРС (АВЕРС – стандартно остъкляване), стр. 154

ДОСТЪПНИ РЕШЕНИЯ (стр. 158-169)



ДОСТЪПНИ ШИРОЧИНИ НА КРИЛАТА НОВО

60	65	70	75	80N ⁵⁾	80	85	90	95	100
----	----	----	----	-------------------	----	----	----	----	-----

GREKO

ОРЕХ GREKO	СРЕДЕН ДЪБ GREKO	ДЪБ GREKO	СОНОМА GREKO
ДЪБ СИВ GREKO	БЯЛ GREKO ¹⁾	СНЕЖНОБЯЛ GREKO ¹⁾	

PREMIUM

ДЪБ НАТЮР PREMIUM ⁴⁾	ДЪБ PREMIUM	ЯСЕН ГРАФИТ PREMIUM ⁴⁾	ОРЕХ CLASSIC PREMIUM
			НОВО
КЛЕН СИВ PREMIUM ⁴⁾	БЯЛА КОРА PREMIUM	БЯЛ PREMIUM ^{1) 4)}	

CPL

WENGE DARK ST CPL	ДЪБ ST CPL ⁴⁾	ДЪБ СИВ ST CPL	АНТРАЦЫТ ST CPL ³⁾
ЧЕРЕН ST CPL ³⁾	ТЪМНОЗЕЛЕН ST CPL ³⁾	МОРСКО СИНЬО ST CPL ^{3) 6)}	БЯЛ ST CPL ^{1) 3)}
СВЕТЛОСИВ ST CPL ³⁾	ПЕПЕЛЯВ ST CPL ³⁾	КАПУЧИНО ST CPL ³⁾	
		НОВО	
САЛВИЯ ST CPL ³⁾	КАМЕННО СИВ ST CPL ³⁾		



Рамки от слепена дървесина⁴⁾

¹⁾ бяло гладко покритие, имитиращо боядисана повърхност

³⁾ специално покритие **AntiFinger** ограничаващо замърсяванията и следите от пръсти

⁴⁾ вертикални рамки от ламинирана дървесина, покрити с HDF и MDF плоскости, налични срещу доплащане за декори БЯЛ PREMIUM, ДЪБ НАТЮР PREMIUM, ЯСЕН ГРАФИТ PREMIUM, КЛЕН СИВ PREMIUM, ДЪБ ST CPL

⁵⁾ само за безфалцови крила⁶⁾ до изчерпване на наличностите

ДОПЛАЩАНЕ

фабрично пробити отвори за дръжки (т.нар. разделени), поръчани в комплект с крилото

стандартен или мини подрез за рекулперация, стандартен или мини подрез за вентилация (стр. 153)

пластмасови розетки, имитиращи дърво (4 бр.)

метални розетки кръгли и квадратни (4 бр.); завършване: четкан никел, патина, бели и черни

вентилационна решетка (само за крила с ширини: 80, 90, 100)

фалцово и безфалцово крило „100“

ламинирано стъкло VSG 221 – безопасно, двустранно гладко

метални капачки за панти във фалцово крило (цвет: четкан никел, патина, хром гланц, месинг гланц, бял и черен)

смяна на панти, насрещник и брава в черен цвят за фалцови крила

падащо уплътнение

смяна на брава с магнитна в черен, бял или златен цвят за безфалцови крила

смяна на панти и насрещник в черен, бял или златен цвят за безфалцови крила

вертикални рамки от слепена дървесина⁴⁾



ДЕБЕСЈА

ИНТЕРИОРНИ ВРАТИ РАМКОВИ STILE ФАЛЦОВИ И БЕЗФАЛЦОВИ



ДЕБЕСЈА 1 в декор КАПУЧИНО ST CPL, с дрџка BELLA SLIM лџскав месинг



ДЕБЕСЈА 1



ДЕБЕСЈА 2



ДЕБЕСЈА 3



ДЕБЕСЈА 4



ДЕБЕСЈА 5



ДЕБЕСЈА 6



ДЕБЕСЈА 7

DEBESIA 7 в декор КАПУЧИНО ST CPL, с дръжка BELLA SLIM лъскав месинг



КОНСТРУКЦИЯ

- фалцово или безфалцово крило, изработено по рамкова технология STILE
- вертикални и хоризонтални рамки от MDF плоскост, покрити с фурнир GREKO, PREMIUM, ST CPL или ST CPL с покритие AntiFinger
- вертикални рамки от слепена дървесина, покрити с плоскости HDF и MDF⁴⁾
- панели от HDF плоскост с дебелина 4 мм, покрити с фурнир GREKO, CPL или PREMIUM
- много широка напречна греда
- по избор срещу доплащане разширителни панели за касата, както и корона и пиластри стр. 155-157
- възможност за скъсяване на крилото самостоятелно, подробности на стр. 153

ОБКОВ

- три сребърни двусосови панти с регулиране в хоризонталната равнина във фалцово крило или срещу доплащане черни
- два панти (срещу доплащане трети) скрити в безфалцово крило, боядисани в сребърен цвят (по избор срещу доплащане в черен, златен или бял цвят); пантите се доставят и остойностяват с каса
- брава с език и резе във фалцово крило и магнитна (опционално език и резе) в безфалцово крило – за ключ, секретна вложка, икономична или с блокировка, в сребрист цвят (срещу доплащане – черен); опционално срещу доплащане магнитна брава в черен, златен или бял цвят

ОСТЪКЛЕНИЕ

- стандартно закалено матирано или прозрачно стъкло 4 мм, а срещу доплащане ламинирано стъкло VSG 221 матирано или черно безопасно, двустранно гладко
- възможност за смяна на страната на остъкляването на РЕВЕРС (АВЕРС – стандартно остъкляване), стр. 154

ДОСТЪПНИ РЕШЕНИЯ (стр. 158-169)



ДОСТЪПНИ ШИРОЧИНИ НА КРИЛАТА НОВО

60 65 70 75 80N⁵⁾ 80 85 90 95 100

GREKO



PREMIUM



CPL



Рамки от слепена дървесина⁴⁾

ДОПЛАЩАНЕ

фабрично пробити отвори за дръжки (т.нар. разделени), поръчани в комплект с крилото

стандартен или мини подрез за рекуперация, стандартен или мини подрез за вентилация (стр. 153)

пластмасови розетки, имитиращи дърво (4 бр.)

метални розетки кръгли и квадратни (4 бр.); завършване: четкан никел, патина, бели и черни

вентилационна решетка (само за крила с ширини: 80, 90, 100)

фалцово и безфалцово крило „100“

ламинирано стъкло VSG 221 – безопасно, двустранно гладко

метални капачки за панти във фалцово крило (цвят: четкан никел, патина, хром гланц, месинг гланц, бял и черен)

смяна на панти, насрещник и брава в черен цвят за фалцови крила

падащо уплътнение

смяна на брава с магнитна в черен, бял или златен цвят за безфалцови крила

смяна на панти и насрещник в черен, бял или златен цвят за безфалцови крила

вертикални рамки от слепена дървесина⁴⁾

¹⁾ бяло гладко покритие, имитиращо боядисана повърхност

³⁾ специално покритие **AntiFinger** ограничаващо замърсяванията и следите от пръсти

⁴⁾ вертикални рамки от ламинирана дървесина, покрити с HDF и MDF плоскости, налични срещу доплащане за декори БЯЛ PREMIUM, ДЪБ НАТЮР PREMIUM, ЯСЕН ГРАФИТ PREMIUM, КЛЕН СИВ PREMIUM, ДЪБ ST CPL

⁵⁾ само за безфалцови крила⁶⁾ до изчерпване на наличностите



SURMIA

ИНТЕРИОРНИ ВРАТИ РАМКОВИ STILE ФАЛЦОВИ И БЕЗФАЛЦОВИ



SURMIA 1 в декор WENGE DARK ST CPL, с дръжка CUBE хром мат четкан



SURMIA 1



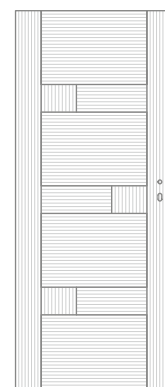
SURMIA 2



SURMIA 3



SURMIA 4



ПОСОКА НА СЛОЕВЕТЕ *)

SURMIA 4 в декор WENGE DARK ST CPL, с дръжка CUBE хром мат четкан



КОНСТРУКЦИЯ

- фалцово или безфалцово крило, изработено по рамкова технология STILE
- вертикални и хоризонтални рамки от MDF, покрити с покритие PREMIUM, ST CPL или ST CPL с покритие AntiFinger
- вертикални рамки от слепена дървесина, покрити с плоскости HDF и MDF⁴⁾
- панели от HDF плоскост с дебелина 22 мм и 4 мм, покрити с CPL или PREMIUM фурнир
- много широка напречна греда с дебелина 35 мм
- по избор срещу доплащане разширителни панели за касата, както и корона и пиластри стр. 155-157
- възможност за скъсяване на крилото самостоятелно, подробности на стр. 153

ОБКОВ

- три сребърни двусовови панти с регулиране в хоризонталната равнина във фалцово крило или срещу доплащане черни
- два панти (срещу доплащане трети) скрити в безфалцово крило, боядисани в сребърен цвят (по избор срещу доплащане в черен, златен или бял цвят); пантите се доставят и остойностяват с каса
- брава с език и резе във фалцово крило и магнитна (опционално език и резе) в безфалцово крило – за ключ, секретна вложка, икономична или с блокировка, в сребрист цвят (срещу доплащане – черен); опционално срещу доплащане магнитна брава в черен, златен или бял цвят

ОСТЪКЛЕНИЕ

- стандартно закалено матирано или прозрачно стъкло 4 мм, а срещу доплащане ламинирано стъкло VSG 221 матирано или черно безопасно, двустранно гладко
- възможност за смяна на страната на остъкляването на РЕВЕРС (АВЕРС – стандартно остъкляване), стр. 154

ДОСТЪПНИ РЕШЕНИЯ (стр. 158-169)



ДОСТЪПНИ ШИРОЧИНИ НА КРИЛАТА НОВО

60	65	70	75	80N ⁵⁾	80	85	90	95	100
----	----	----	----	-------------------	----	----	----	----	-----

PREMIUM

ДЪБ НАТЮР PREMIUM ⁴⁾	ДЪБ PREMIUM	ЯСЕН ГРАФИТ PREMIUM ⁴⁾	ОРЕХ CLASSIC PREMIUM
			НОВО
КЛЕН СИВ PREMIUM ⁴⁾	БЯЛА КОРА PREMIUM	БЯЛ PREMIUM ^{1) 4)}	

CPL

WENGE DARK ST CPL	ДЪБ ST CPL ⁴⁾	ДЪБ СИВ ST CPL	АНТРАЦЫТ ST CPL ³⁾
ЧЕРЕН ST CPL ³⁾	ТЪМНОЗЕЛЕН ST CPL ³⁾	МОРСКО СИНЬО ST CPL ^{3) 6)}	БЯЛ ST CPL ^{1) 3)}
СВЕТЛОСИВ ST CPL ³⁾	ПЕПЕЛЯВ ST CPL ³⁾	КАПУЧИНО ST CPL ³⁾	
		НОВО	
САЛВИЯ ST CPL ³⁾	КАМЕННО СИВ ST CPL ³⁾		



Рамки от слепена дървесина⁴⁾

ДОПЛАЩАНЕ

фабрично пробити отвори за дръжки (т.нар. разделени), поръчани в комплект с крилото

стандартен или мини подрез за рекулперация, стандартен или мини подрез за вентилация (стр. 153)

пластмасови розетки, имитиращи дърво (4 бр.)

метални розетки кръгли и квадратни (4 бр.); завършване: четкан никел, патина, бели и черни

вентилационна решетка (само за крила с ширини: 80, 90, 100)

фалцово и безфалцово крило „100“

ламинирано стъкло VSG 221 – безопасно, двустранно гладко

метални капачки за панти във фалцово крило (цвят: четкан никел, патина, хром гланц, месинг гланц, бял и черен)

смяна на панти, насрещник и брава в черен цвят за фалцови крила

падащо уплътнение

смяна на брава с магнитна в черен, бял или златен цвят за безфалцови крила

смяна на панти и насрещник в черен, бял или златен цвят за безфалцови крила

вертикални рамки от слепена дървесина⁴⁾

¹⁾ бяло гладко покритие, имитиращо боядисана повърхност

³⁾ специално покритие **AntiFinger** ограничаващо замърсяванията и следите от пръсти

⁴⁾ вертикални рамки от ламинирана дървесина, покрити с HDF и MDF плоскости, налични срещу доплащане за декори БЯЛ PREMIUM, ДЪБ НАТЮР PREMIUM, ЯСЕН ГРАФИТ PREMIUM, КЛЕН СИВ PREMIUM, ДЪБ ST CPL

⁵⁾ само за безфалцови крила⁶⁾ до изчерпване на наличностите



BERBERYS, FLOKS

ИНТЕРИОРНИ ВРАТИ РАМКОВИ STILE ФАЛЦОВИ И БЕЗФАЛЦОВИ



BERBERYS 1 в декор OPEX CLASSIC PREMIUM, с дръжка CUBE хром мат четкан



BERBERYS 1



BERBERYS 3



BERBERYS 5



BERBERYS 8



FLOKS 1



FLOKS 4



FLOKS 5



FLOKS 6

BERBERYS 1 в декор OPEX CLASSIC PREMIUM, с дръжка CUBE хром мат четкан



КОНСТРУКЦИЯ

- фалцово или безфалцово крило, изработено по рамкова технология STILE
- вертикални и хоризонтални рамки от MDF плоскост, покрити с фурнир GREKO, PREMIUM, ST CPL или ST CPL с покритие AntiFinger
- вертикални рамки от слепена дървесина, покрити с плоскости HDF и MDF⁴⁾
- панели от HDF плоскост с дебелина 4 мм, покрити с фурнир GREKO, CPL или PREMIUM
- вложки от четкан алуминий
- по избор срещу доплащане разширителни панели за касата, както и корона и пиластри стр. 155-157
- възможност за скъсяване на крилото самостоятелно, подробности на стр. 153

ОБКОВ

- три сребърни двусови панти с регулиране в хоризонталната равнина във фалцово крило или срещу доплащане черни
- два панти (срещу доплащане трети) скрити в безфалцово крило, боядисани в сребърен цвят (по избор срещу доплащане в черен, златен или бял цвят); пантите се доставят и остойностяват с каса
- брава с език и резе във фалцово крило и магнитна (опционално език и резе) в безфалцово крило – за ключ, секретна вложка, икономична или с блокировка, в сребрист цвят (срещу доплащане – черен); опционално срещу доплащане магнитна брава в черен, златен или бял цвят


ОСТЪКЛЕНИЕ

- стандартно закалено стъкло матирано или прозрачно 4 мм, а срещу доплащане ламинирано стъкло VSG 221 матирано или черно безопасно, двустранно гладко
- възможност за смяна на страната на остъкляването на РЕВЕРС (АВЕРС – стандартно остъкляване), стр. 154

GREKO



PREMIUM



CPL



Рамки от слепена дървесина⁴⁾

ДОСТЪПНИ РЕШЕНИЯ (стр. 158-169)



ДОСТЪПНИ ШИРОЧИНИ НА КРИЛАТА **НОВО**



ДОПЛАЩАНЕ

фабрично пробити отвори за дръжки (т.нар. разделени), поръчани в комплект с крилото

стандартен или мини подрез за рекуперация, стандартен или мини подрез за вентилация (стр. 153)

пластмасови розетки, имитиращи дърво (4 бр.)

метални розетки кръгли и квадратни (4 бр.); завършване: четкан никел, патина, бели и черни

вентилационна решетка (само за крила с ширини: 80, 90, 100)

фалцово и безфалцово крило „100“

ламинирано стъкло VSG 221 – безопасно, двустранно гладко

метални капачки за панти във фалцово крило (цвят: четкан никел, патина, хром гланц, месинг гланц, бял и черен)

смяна на панти, насрещник и брава в черен цвят за фалцови крила

падащо уплътнение

смяна на брава с магнитна в черен, бял или златен цвят за безфалцови крила

смяна на панти и насрещник в черен, бял или златен цвят за безфалцови крила

вертикални рамки от слепена дървесина⁴⁾

¹⁾ бяло гладко покритие, имитиращо боядисана повърхност

³⁾ специално покритие **AntiFinger** ограничаващо замърсяванията и следите от пръсти

⁴⁾ вертикални рамки от ламинирана дървесина, покрити с HDF и MDF плоскости, налични срещу доплащане за декори БЯЛ PREMIUM, ДЪБ НАТЮР PREMIUM, ЯСЕН ГРАФИТ PREMIUM, КЛЕН СИВ PREMIUM, ДЪБ ST CPL

⁵⁾ само за безфалцови крила ⁶⁾ до изчерпване на наличностите



KROKUS

ИНТЕРИОРНИ ВРАТИ РАМКОВИ STILE ФАЛЦОВИ И БЕЗФАЛЦОВИ



KROKUS 1 в декор ЧЕРЕХ ST CPL, с дръжка CUBE PREMIUM хром мат четкан



KROKUS 1



KROKUS 2



KROKUS 3



KROKUS 4



KROKUS 5



KROKUS 6

KROKUS-4 в декор ЧЕРЕН ST CPL, с дръжка CUBE PREMIUM хром мат четкан



КОНСТРУКЦИЯ

- фалцово или безфалцово крило, изработено по рамкова технология STILE
- вертикални и хоризонтални рамки от MDF плоскост, покрити с фурнир GREKO, PREMIUM, ST CPL или ST CPL с покритие AntiFinger
- вертикални рамки от слепена дървесина, покрити с плоскости HDF и MDF⁴⁾
- панели от HDF плоскост с дебелина 4 мм, покрити с фурнир GREKO, CPL или PREMIUM
- вложки от четкан алуминий
- по избор срещу доплащане разширителни панели за касата, както и корона и пиластри стр. 155-157
- възможност за скъсяване на крилото самостоятелно, подробности на стр. 153

ОБКОВ

- три сребърни двусосови панти с регулиране в хоризонталната равнина във фалцово крило или срещу доплащане черни
- два панти (срещу доплащане трети) скрити в безфалцово крило, боядисани в сребърен цвят (по избор срещу доплащане в черен, златен или бял цвят); пантите се доставят и остойностяват с каса
- брава с език и резе във фалцово крило и магнитна (опционално език и резе) в безфалцово крило – за ключ, секретна вложка, икономична или с блокировка, в сребрист цвят (срещу доплащане – черен); опционално срещу доплащане магнитна брава в черен, златен или бял цвят

ОСТЪКЛЕНИЕ

- стандартно закалено стъкло матирано или прозрачно 4 мм, а срещу доплащане ламинирано стъкло VSG 221 матирано или черно безопасно, двустранно гладко
- възможност за смяна на страната на остъкляването на РЕВЕРС (АВЕРС – стандартно остъкляване), стр. 154

ДОСТЪПНИ РЕШЕНИЯ (стр. 158-169)



ДОСТЪПНИ ШИРОЧИНИ НА КРИЛАТА НОВО

60 65 70 75 80N⁵⁾ 80 85 90 95 100

GREKO



PREMIUM



CPL



Рамки от слепена дървесина⁴⁾

¹⁾ бяло гладко покритие, имитиращо боядисана повърхност

³⁾ специално покритие **AntiFinger** ограничаващо замърсяванията и следите от пръсти

⁴⁾ вертикални рамки от ламинирана дървесина, покрити с HDF и MDF плоскости, налични срещу доплащане за декори БЯЛ PREMIUM, ДЪБ НАТЮР PREMIUM, ЯСЕН ГРАФИТ PREMIUM, КЛЕН СИВ PREMIUM, ДЪБ ST CPL

⁵⁾ само за безфалцови крила ⁶⁾ до изчерпване на наличностите

ДОПЛАЩАНЕ

фабрично пробити отвори за дръжки (т.нар. разделени), поръчани в комплект с крилото

стандартен или мини подрез за рекуперация, стандартен или мини подрез за вентилация (стр. 153)

пластмасови розетки, имитиращи дърво (4 бр.)

метални розетки кръгли и квадратни (4 бр.); завършване: четкан никел, патина, бели и черни

вентилационна решетка (само за крила с ширини: 80, 90, 100)

фалцово и безфалцово крило „100“

ламинирано стъкло VSG 221 – безопасно, двустранно гладко

метални капачки за панти във фалцово крило (цвет: четкан никел, патина, хром гланц, месинг гланц, бял и черен)

смяна на панти, насрещник и брава в черен цвят за фалцови крила

падащо уплътнение

смяна на брава с магнитна в черен, бял или златен цвят за безфалцови крила

смяна на панти и насрещник в черен, бял или златен цвят за безфалцови крила

вертикални рамки от слепена дървесина⁴⁾



KAMELIA

ИНТЕРИОРНИ ВРАТИ РАМКОВИ STILE ФАЛЦОВИ И БЕЗФАЛЦОВИ



KAMELIA 1 в декор ЯСЕН ГРАФИТ PREMIUM, с дръжка CUBE хром мат четкан



KAMELIA 1



KAMELIA 2



KAMELIA 3



KAMELIA 4



KAMELIA 5



KAMELIA 6



KAMELIA 7



KAMELIA 8

КАМЕЛИА 1 в декор ЯСЕН ГРАФИТ PREMIUM, с дръжка CUBE хром мат четкан



КОНСТРУКЦИЯ

- фалцово или безфалцово крило, изработено по рамкова технология STILE
- вертикални и хоризонтални рамки от MDF плоскост, покрити с фурнир GREKO, PREMIUM, ST CPL или ST CPL с покритие AntiFinger
- вертикални рамки от слепена дървесина, покрити с плоскости HDF и MDF⁴⁾
- панели от HDF плоскост с дебелина 4 мм, покрити с фурнир GREKO, CPL или PREMIUM
- по избор срещу доплащане разширителни панели за касата, както и корона и пиластри стр. 155-157
- възможност за скъсяване на крилото самостоятелно, подробности на стр. 153

ОБКОВ

- три сребърни двусови панти с регулиране в хоризонталната равнина във фалцово крило или срещу доплащане черни
- два панти (срещу доплащане трети) скрити в безфалцово крило, боядисани в сребърен цвят (по избор срещу доплащане в черен, златен или бял цвят); пантите се доставят и остойностяват с каса
- брава с език и резе във фалцово крило и магнитна (опционално език и резе) в безфалцово крило – за ключ, секретна вложка, икономична или с блокировка, в сребрист цвят (срещу доплащане – черен); опционално срещу доплащане магнитна брава в черен, златен или бял цвят

ОСТЪКЛЕНИЕ

- стандартно матирано или прозрачно стъкло 4 мм, а срещу доплащане ламинирано стъкло VSG 221 – матирано или черно безопасно, двустранно гладко
- възможност за смяна на страната на остъкляването на РЕВЕРС (АВЕРС – стандартно остъкляване), стр. 154

ДОСТЪПНИ РЕШЕНИЯ (стр. 158-169)



ДОСТЪПНИ ШИРОЧИНИ НА КРИЛАТА НОВО

60	65	70	75	80N ⁵⁾	80	85	90	95	100
----	----	----	----	-------------------	----	----	----	----	-----

GREKO

ОРЕХ GREKO	ЗЛАТЕН ДЪБ GREKO	СРЕДЕН ДЪБ GREKO	ДЪБ GREKO
СОНОМА GREKO	ДЪБ СИВ GREKO	БЯЛ GREKO ¹⁾	СНЕЖНОБЯЛ GREKO ¹⁾

PREMIUM

ДЪБ НАТЮР PREMIUM ⁴⁾	ДЪБ PREMIUM	ЯСЕН ГРАФИТ PREMIUM ⁴⁾	ОРЕХ CLASSIC PREMIUM
			НОВО
КЛЕН СИВ PREMIUM ⁴⁾	БЯЛА КОРА PREMIUM	БЯЛ PREMIUM ^{1) 4)}	

CPL

WENGE DARK ST CPL	ДЪБ ST CPL ⁴⁾	ДЪБ СИВ ST CPL	АНТРАЦЫТ ST CPL ³⁾
ЧЕРЕН ST CPL ³⁾	ТЪМНОЗЕЛЕН ST CPL ³⁾	МОРСКО СИНЬО ST CPL ^{3) 6)}	БЯЛ ST CPL ^{1) 3)}
СВЕТЛОСИВ ST CPL ³⁾	ПЕПЕЛЯВ ST CPL ³⁾	КАПУЧИНО ST CPL ³⁾	
		НОВО	
САЛВИЯ ST CPL ³⁾	КАМЕННО СИВ ST CPL ³⁾		



Рамки от слепена дървесина⁴⁾

ДОПЛАЩАНЕ

фабрично пробити отвори за дръжки (т.нар. разделени), поръчани в комплект с крилото

стандартен или мини подрез за рекулперация, стандартен или мини подрез за вентилация (стр. 153)

пластмасови розетки, имитиращи дърво (4 бр.)

метални розетки кръгли и квадратни (4 бр.); завършване: четкан никел, патина, бели и черни

вентилационна решетка (само за крила с ширини: 80, 90, 100)

фалцово и безфалцово крило „100“

ламинирано стъкло VSG 221 – безопасно, двустранно гладко

метални капачки за панти във фалцово крило (цвят: четкан никел, патина, хром гланц, месинг гланц, бял и черен)

смяна на панти, насрещник и брава в черен цвят за фалцови крила

падащо уплътнение

смяна на брава с магнитна в черен, бял или златен цвят за безфалцови крила

смяна на панти и насрещник в черен, бял или златен цвят за безфалцови крила

вертикални рамки от слепена дървесина⁴⁾

¹⁾ бяло гладко покритие, имитиращо боядисана повърхност

³⁾ специално покритие **AntiFinger** ограничаващо замърсяванията и следите от пръсти

⁴⁾ вертикални рамки от ламинирана дървесина, покрити с HDF и MDF плоскости, налични срещу доплащане за декори БЯЛ PREMIUM, ДЪБ НАТЮР PREMIUM, ЯСЕН ГРАФИТ PREMIUM, КЛЕН СИВ PREMIUM, ДЪБ ST CPL

⁵⁾ само за безфалцови крила⁶⁾ до изчерпване на наличностите



PETUNIA

ИНТЕРИОРНИ ВРАТИ РАМКОВИ STILE ФАЛЦОВИ И БЕЗФАЛЦОВИ



PETUNIA 1 в декор ДЪБ PREMIUM, с дръжка CUBE черен мат



PETUNIA 1



PETUNIA 2



PETUNIA 3



PETUNIA 4



PETUNIA 5



PETUNIA 6



PETUNIA 7



PETUNIA 8

RETUNIA 6 в декор ДЪБ PREMIUM, с дръжка TORAZ иннокс



КОНСТРУКЦИЯ

- фалцово или безфалцово крило, изработено по рамкова технология STILE
- вертикални и хоризонтални рамки от MDF плоскост, покрити с фурнир GREKO, PREMIUM, ST CPL или ST CPL с покритие AntiFinger
- вертикални рамки от слепена дървесина, покрити с плоскости HDF и MDF⁴⁾
- панели от HDF плоскост с дебелина 4 мм, покрити с фурнир GREKO, CPL или PREMIUM
- по избор срещу доплащане разширителни панели за касата, както и корона и пиластри стр. 155-157
- възможност за скъсяване на крилото самостоятелно, подробности на стр. 153

ОБКОВ

- три сребърни двусови панти с регулиране в хоризонталната равнина във фалцово крило или срещу доплащане черни
- два панти (срещу доплащане трети) скрити в безфалцово крило, боядисани в сребърен цвят (по избор срещу доплащане в черен, златен или бял цвят); пантите се доставят и остойностяват с каса
- брава с език и резе във фалцово крило и магнитна (опционално език и резе) в безфалцово крило – за ключ, секретна вложка, икономична или с блокировка, в сребрист цвят (срещу доплащане – черен); опционално срещу доплащане магнитна брава в черен, златен или бял цвят

ОСТЪКЛЕНИЕ

- стандартно закалено стъкло матирано или прозрачно 4 мм, а срещу доплащане ламинирано стъкло VSG 221 матирано или черно безопасно, двустранно гладко
- възможност за смяна на страната на остъкляването на РЕВЕРС (АВЕРС – стандартно остъкляване), стр. 154

ДОСТЪПНИ РЕШЕНИЯ (стр. 158-169)



ДОСТЪПНИ ШИРОЧИНИ НА КРИЛАТА НОВО

60	65	70	75	80N ⁵⁾	80	85	90	95	100
----	----	----	----	-------------------	----	----	----	----	-----

GREKO

ОРЕХ GREKO	ЗЛАТЕН ДЪБ GREKO	СРЕДЕН ДЪБ GREKO	ДЪБ GREKO
СОНОМА GREKO	ДЪБ СИВ GREKO	БЯЛ GREKO ¹⁾	СНЕЖНОБЯЛ GREKO ¹⁾

PREMIUM

ДЪБ НАТЮР PREMIUM ⁴⁾	ДЪБ PREMIUM	ЯСЕН ГРАФИТ PREMIUM ⁴⁾	ОРЕХ CLASSIC PREMIUM
			НОВО
КЛЕН СИВ PREMIUM ⁴⁾	БЯЛА КОРА PREMIUM	БЯЛ PREMIUM ^{1) 4)}	

CPL

WENGE DARK ST CPL	ДЪБ ST CPL ⁴⁾	ДЪБ СИВ ST CPL	АНТРАЦЫТ ST CPL ³⁾
ЧЕРЕН ST CPL ³⁾	ТЪМНОЗЕЛЕН ST CPL ³⁾	МОРСКО СИНЬО ST CPL ^{3) 6)}	БЯЛ ST CPL ^{1) 3)}
СВЕТЛОСИВ ST CPL ³⁾	ПЕПЕЛЯВ ST CPL ³⁾	КАПУЧИНО ST CPL ³⁾	
		НОВО	
САЛВИЯ ST CPL ³⁾	КАМЕННО СИВ ST CPL ³⁾		



Рамки от слепена дървесина⁴⁾

¹⁾ бяло гладко покритие, имитиращо боядисана повърхност

³⁾ специално покритие **AntiFinger** ограничаващо замърсяванията и следите от пръсти

⁴⁾ вертикални рамки от ламинирана дървесина, покрити с HDF и MDF плоскости, налични срещу доплащане за декори БЯЛ PREMIUM, ДЪБ НАТЮР PREMIUM, ЯСЕН ГРАФИТ PREMIUM, КЛЕН СИВ PREMIUM, ДЪБ ST CPL

⁵⁾ само за безфалцови крила⁶⁾ до изчерпване на наличностите

ДОПЛАЩАНЕ

фабрично пробити отвори за дръжки (т.нар. разделени), поръчани в комплект с крилото

стандартен или мини подрез за рекулперация, стандартен или мини подрез за вентилация (стр. 153)

пластмасови розетки, имитиращи дърво (4 бр.)

метални розетки кръгли и квадратни (4 бр.); завършване: четкан никел, патина, бели и черни

вентилационна решетка (само за крила с ширини: 80, 90, 100)

фалцово и безфалцово крило „100“

ламинирано стъкло VSG 221 – безопасно, двустранно гладко

метални капачки за панти във фалцово крило (цвят: четкан никел, патина, хром гланц, месинг гланц, бял и черен)

смяна на панти, насрещник и брава в черен цвят за фалцови крила

падащо уплътнение

смяна на брава с магнитна в черен, бял или златен цвят за безфалцови крила

смяна на панти и насрещник в черен, бял или златен цвят за безфалцови крила

вертикални рамки от слепена дървесина⁴⁾



AZALIA

ИНТЕРИОРНИ ВРАТИ РАМКОВИ STILE ФАЛЦОВИ И БЕЗФАЛЦОВИ



AZALIA 1 в декор КАМЕННО СИВ ST CPL, с дръжка CUBE черен мат



AZALIA 1



AZALIA 2



AZALIA 3



AZALIA 4



AZALIA 5



AZALIA 6



AZALIA 7



AZALIA 8

AZALIA 6 в декор КАМЕННО СИВ ST CPL, с дръжка CUBE черен мат



КОНСТРУКЦИЯ

- фалцово или безфалцово крило, изработено по рамкова технология STILE
- вертикални и хоризонтални рамки от MDF плоскост, покрити с фурнир GREKO, PREMIUM, ST CPL или ST CPL с покритие AntiFinger
- вертикални рамки от слепена дървесина, покрити с плоскости HDF и MDF⁴⁾
- панели от HDF плоскост с дебелина 4 мм, покрити с фурнир GREKO, CPL или PREMIUM
- по избор срещу доплащане разширителни панели за касата, както и корона и пиластри стр. 155-157
- възможност за скъсяване на крилото самостоятелно, подробности на стр. 153

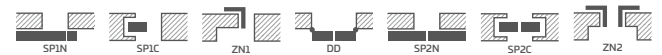
ОБКОВ

- три сребърни двусови панти с регулиране в хоризонталната равнина във фалцово крило или срещу доплащане черни
- два панти (срещу доплащане трети) скрити в безфалцово крило, боядисани в сребърен цвят (по избор срещу доплащане в черен, златен или бял цвят); пантите се доставят и остойностяват с каса
- брава с език и резе във фалцово крило и магнитна (опционално език и резе) в безфалцово крило – за ключ, секретна вложка, икономична или с блокировка, в сребрист цвят (срещу доплащане – черен); опционално срещу доплащане магнитна брава в черен, златен или бял цвят

ОСТЪКЛЕНИЕ

- стандартно закалено стъкло матирано или прозрачно 4 мм, а срещу доплащане ламинирано стъкло VSG 221 матирано или черно безопасно, двустранно гладко
- възможност за смяна на страната на остъкляването на РЕВЕРС (АВЕРС – стандартно остъкляване), стр. 154

ДОСТЪПНИ РЕШЕНИЯ (стр. 158-169)



ДОСТЪПНИ ШИРОЧИНИ НА КРИЛАТА НОВО

60	65	70	75	80N ⁵⁾	80	85	90	95	100
----	----	----	----	-------------------	----	----	----	----	-----

GREKO

ОРЕХ GREKO	ЗЛАТЕН ДЪБ GREKO	СРЕДЕН ДЪБ GREKO	ДЪБ GREKO
СОНОМА GREKO	ДЪБ СИВ GREKO	БЯЛ GREKO ¹⁾	СНЕЖНОБЯЛ GREKO ¹⁾

PREMIUM

ДЪБ НАТЮР PREMIUM ⁴⁾	ДЪБ PREMIUM	ЯСЕН ГРАФИТ PREMIUM ⁴⁾	ОРЕХ CLASSIC PREMIUM
			НОВО
КЛЕН СИВ PREMIUM ⁴⁾	БЯЛА КОРА PREMIUM	БЯЛ PREMIUM ^{1) 4)}	

CPL

WENGE DARK ST CPL	ДЪБ ST CPL ⁴⁾	ДЪБ СИВ ST CPL	АНТРАЦЫТ ST CPL ³⁾
ЧЕРЕН ST CPL ³⁾	ТЪМНОЗЕЛЕН ST CPL ³⁾	МОРСКО СИНЬО ST CPL ^{3) 6)}	БЯЛ ST CPL ^{1) 3)}
СВЕТЛОСИВ ST CPL ³⁾	ПЕПЕЛЯВ ST CPL ³⁾	КАПУЧИНО ST CPL ³⁾	
		НОВО	
САЛВИЯ ST CPL ³⁾	КАМЕННО СИВ ST CPL ³⁾		



Рамки от слепена дървесина⁴⁾

¹⁾ бяло гладко покритие, имитиращо боядисана повърхност

³⁾ специално покритие **AntiFinger** ограничаващо замърсяванията и следите от пръсти

⁴⁾ вертикални рамки от ламинирана дървесина, покрити с HDF и MDF плоскости, налични срещу доплащане за декори БЯЛ PREMIUM, ДЪБ НАТЮР PREMIUM, ЯСЕН ГРАФИТ PREMIUM, КЛЕН СИВ PREMIUM, ДЪБ ST CPL

⁵⁾ само за безфалцови крила⁶⁾ до изчерпване на наличностите

ДОПЛАЩАНЕ

фабрично пробити отвори за дръжки (т.нар. разделени), поръчани в комплект с крилото

стандартен или мини подрез за рекулперация, стандартен или мини подрез за вентилация (стр. 153)

пластмасови розетки, имитиращи дърво (4 бр.)

метални розетки кръгли и квадратни (4 бр.); завършване: четкан никел, патина, бели и черни

вентилационна решетка (само за крила с ширини: 80, 90, 100)

фалцово и безфалцово крило „100“

ламинирано стъкло VSG 221 – безопасно, двустранно гладко

метални капачки за панти във фалцово крило (цвят: четкан никел, патина, хром гланц, месинг гланц, бял и черен)

смяна на панти, насрещник и брава в черен цвят за фалцови крила

падащо уплътнение

смяна на брава с магнитна в черен, бял или златен цвят за безфалцови крила

смяна на панти и насрещник в черен, бял или златен цвят за безфалцови крила

вертикални рамки от слепена дървесина⁴⁾



HIACYNT

ИНТЕРИОРНИ ВРАТИ РАМКОВИ STILE ФАЛЦОВИ И БЕЗФАЛЦОВИ



HIACYNT 6 в декор КЛЕН СИВ PREMIUM, с дръжка QUANTA FIT черен мат



HIACYNT 1



HIACYNT 2



HIACYNT 3



HIACYNT 4



HIACYNT 5



HIACYNT 6



HIACYNT 7



HIACYNT 8

НИАСУНТ 1 в декор КЛЕН СИВ PREMIUM, с дръжка QUANTA FIT черен мат



КОНСТРУКЦИЯ

- фалцово или безфалцово крило, изработено по рамкова технология STILE
- вертикални и хоризонтални рамки от MDF плоскост, покрити с фурнир GREKO, PREMIUM, ST CPL или ST CPL с покритие AntiFinger
- вертикални рамки от слепена дървесина, покрити с плоскости HDF и MDF⁴⁾
- пълнежи от HDF плоскост с дебелина 22 мм, покрити с фурнир GREKO, CPL или PREMIUM
- по избор срещу доплащане разширителни панели за касата, както и корона и пиластри стр. 155-157
- възможност за скъсяване на крилото самостоятелно, подробности на стр. 153

ОБКОВ

- три сребърни двусови панти с регулиране в хоризонталната равнина във фалцово крило или срещу доплащане черни
- два панти (срещу доплащане трети) скрити в безфалцово крило, боядисани в сребърен цвят (по избор срещу доплащане в черен, златен или бял цвят); пантите се доставят и остойностяват с каса
- брава с език и резе във фалцово крило и магнитна (опционално език и резе) в безфалцово крило – за ключ, секретна вложка, икономична или с блокировка, в сребрист цвят (срещу доплащане – черен); опционално срещу доплащане магнитна брава в черен, златен или бял цвят

ОСТЪКЛЕНИЕ

- стандартно закалено стъкло матирано или прозрачно 4 мм, а срещу доплащане ламинирано стъкло VSG 221 матирано или черно безопасно, двустранно гладко
- възможност за смяна на страната на остъкляването на РЕВЕРС (АВЕРС – стандартно остъкляване), стр. 154

ДОСТЪПНИ РЕШЕНИЯ (стр. 158-169)



ДОСТЪПНИ ШИРОЧИНИ НА КРИЛАТА **НОВО**

60	65	70	75	80N ⁵⁾	80	85	90	95	100
----	----	----	----	-------------------	----	----	----	----	-----

GREKO

ОРЕХ GREKO	ЗЛАТЕН ДЪБ GREKO	СРЕДЕН ДЪБ GREKO	ДЪБ GREKO
СОНОМА GREKO	ДЪБ СИВ GREKO	БЯЛ GREKO ¹⁾	СНЕЖНОБЯЛ GREKO ¹⁾

PREMIUM

ДЪБ НАТЮР PREMIUM ⁴⁾	ДЪБ PREMIUM	ЯСЕН ГРАФИТ PREMIUM ⁴⁾	ОРЕХ CLASSIC PREMIUM
			НОВО
КЛЕН СИВ PREMIUM ⁴⁾	БЯЛА КОРА PREMIUM	БЯЛ PREMIUM ^{1) 4)}	

CPL

WENGE DARK ST CPL	ДЪБ ST CPL ⁴⁾	ДЪБ СИВ ST CPL	АНТРАЦЫТ ST CPL ¹⁾
ЧЕРЕН ST CPL ³⁾	ТЪМНОЗЕЛЕН ST CPL ³⁾	МОРСКО СИНЬО ST CPL ^{3) 6)}	БЯЛ ST CPL ^{1) 3)}
СВЕТЛОСИВ ST CPL ³⁾	ПЕПЕЛЯВ ST CPL ³⁾	КАПУЧИНО ST CPL ³⁾	
		НОВО	
САЛВИЯ ST CPL ³⁾	КАМЕННО СИВ ST CPL ³⁾		



Рамки от слепена дървесина⁴⁾

¹⁾ бяло гладко покритие, имитиращо боядисана повърхност

³⁾ специално покритие **AntiFinger** ограничаващо замърсяванията и следите от пръсти

⁴⁾ вертикални рамки от ламинирана дървесина, покрити с HDF и MDF плоскости, налични срещу доплащане за декори БЯЛ PREMIUM, ДЪБ НАТЮР PREMIUM, ЯСЕН ГРАФИТ PREMIUM, КЛЕН СИВ PREMIUM, ДЪБ ST CPL

⁵⁾ само за безфалцови крила⁶⁾ до изчерпване на наличностите

ДОПЛАЩАНЕ

фабрично пробити отвори за дръжки (т.нар. разделени), поръчани в комплект с крилото

стандартен или мини подрез за рекулерация, стандартен или мини подрез за вентилация (стр. 153)

пластмасови розетки, имитиращи дърво (4 бр.)

метални розетки кръгли и квадратни (4 бр.); завършване: четкан никел, патина, бели и черни

вентилационна решетка (само за крила с ширини: 80, 90, 100)

фалцово и безфалцово крило „100“

ламинирано стъкло VSG 221 – безопасно, двустранно гладко

метални капачки за панти във фалцово крило; (цвет: четкан никел, патина, хром гланц, месинг гланц, бял и черен)

смяна на панти, насрещник и брава в черен цвят за фалцови крила

падащо уплътнение

смяна на брава с магнитна в черен, бял или златен цвят за безфалцови крила

смяна на панти и насрещник в черен, бял или златен цвят за безфалцови крила

вертикални рамки от слепена дървесина⁴⁾



FRAGI

ВРАТНИ крила ЗА ВЪТРЕШНИ ПОМЕЩЕНИЯ РАМКОВИ STILE ФАЛЦОВИ



FRAGI 19 POINT **НОВО** в декор ЧЕРЕН ST CPL, с дръжка CUBE PREMIUM хром четкан мат



FRAGI 4
DECORMAT



FRAGI 5
ПРОЗРАЧНО



FRAGI 7
DECORMAT ГРАФИТ



FRAGI 9



FRAGI 10



FRAGI 15
VSG/ESG матирано

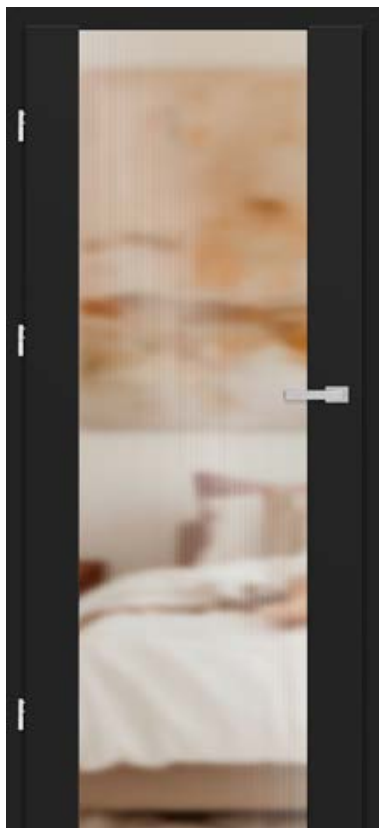


FRAGI 16
VSG/ESG черни



FRAGI 17
ПУШЕН ГРАФИТ

FRAGI 18 RELIEF, в декор ЧЕРЕН ST CPL, с дръжка CUBE PREMIUM хром мат четкан



НОВО

КОНСТРУКЦИЯ

- фалцово или безфалцово крило **НОВО** (с изключение на FRAGI 9 и 10) изработени в технологията рамкови врати STILE
- вертикални и хоризонтални рамки от MDF, покрити с фурнир GREKO, PREMIUM, ST CPL или ST CPL с покритие AntiFinger
- вертикални рамки от слепена дървесина, облицовани с HDF и MDF плоскости³⁾
- при безфалцово крило, поради отместването на стъклото в горната част, то не прилепва към уплътнението (остава технологична фуга)
- по избор срещу доплащане панели за разширяване на касата, както и корона и пиластри стр. 155-157

ОБКОВ

- три сребърни двусови панти с регулиране в хоризонталната равнина във фалцово крило или срещу доплащане черни
- два панти (срещу доплащане трети) скрити в безфалцовото крило, боядисани в сребрист цвят (по избор срещу доплащане в черен, златен или бял цвят); пантите се доставят и остойностяват заедно с касата
- брава с език и резе във фалцово крило и магнитна (опционално език и резе) в безфалцово крило – за ключ, секретна вложка, икономична или с блокировка, в сребрист цвят (срещу доплащане – черен); опционално срещу доплащане магнитна брава в черен, златен или бял цвят

ОСТЪКЛЕНИЕ

- закалено стъкло 8 мм или закалено и ламинирано стъкло VSG/ESG 441, матово или черно безопасно, двустранно гладко (моделите FRAGI 15 и FRAGI 16), гладко стъкло, оцветено в масата (FRAGI 17) **НОВО** или декоративно закалено стъкло 8 мм релеф (FRAGI 18) и point (FRAGI 19) **НОВО**. Стъклото релеф и point е от едната страна гладко.
- възможност за смяна на страната на остъкляването на РЕВЕРС (АВЕРС – стандартно остъкляване), стр. 154

ДОСТЪПНИ РЕШЕНИЯ (стр. 155-157)



ДОСТЪПНИ ШИРОЧИНИ НА КРИЛАТА

60 70 80N⁴⁾ 80 90

ДОПЛАЩАНЕ

фабрично пробити отвори за дръжки (т.нар. разделени), поръчани в комплект с крилото

вентилационен подрез

метални капачки за панти във фалцово крило (цвят: четкан никел, патина, хром гланц, месинг гланц, бял и черен)

смяна на панти, насрещник и брава в черен цвят за фалцови крила

замяна с магнитна брава в черен, бял или златен цвят за безфалцови крила

замяна с панти и насрещник в черен, бял цвят или златен за безфалцови крила

вертикални рамки от слепена дървесина³⁾

GREKO



PREMIUM



CPL



Рамки от слепена дървесина³⁾

¹⁾ бяло гладко покритие, имитиращо боядисана повърхност

²⁾ специално покритие **AntiFinger** ограничаващо замърсяванията и следите от пръсти

³⁾ вертикални рамки от ламинирана дървесина, покрити с HDF и MDF плоскости, налични срещу доплащане за декори БЯЛ PREMIUM, ДЪБ НАТЮР PREMIUM, ЯСЕН ГРАФИТ PREMIUM, КЛЕН СИВ PREMIUM, ДЪБ ST CPL

⁴⁾ само за безфалцови крила ⁵⁾ до изчерпване на наличностите

LOFT BASIC



LOFT BASIC 2 в черен цвят, прозрачно закалено стъкло.



LOFT BASIC 1



LOFT BASIC 2

ПРАХОВО ЛАКИРАНЕ



RAL STR (с доплащане)



КОНСТРУКЦИЯ

- вратите са изработени от стоманени профили, остъклени, със стоманени шприси с ширина 20 мм и дебелина 2 мм, залепени двустранно към стъкления панел
- рамката на крилото и остъклението е изработена от стоманени профили, прахово боядисани в стандартно в цвят ЧЕРЕН STR и БЯЛ STR, а срещу доплащане в цветовете от палитрата RAL STR
- възможност за поръчка на врати със стандартни размери (таблица стр. 66) с остъкления странични, изработени по размер с ширина от 200 до 1000 мм през 3 мм и височина от 1900 до 2200 мм през 3 мм (варианти на остъкления стр. 66)
- минималната височина на горното остъкление е 200 мм, максималната 1000 мм; възможност за поръчка по размер през 3 мм
- възможност за поръчка на врати по размер в диапазона на ширина от „70“ до „100“ през 3 мм и височина от 1900 мм до 2200 мм през 3 мм (само варианти Н и D)
- при промяна на размерите на моделите LOFT BASIC разположението на шпрсите се променя пропорционално с увеличаване на ширината и височината
- максималната височина на вратата с горно остъкление е 3000 мм, максималната ширина на страничното остъкление е 1000 мм
- профилите са боядисани с прахово боядисване; всички цветове имат фина структура STR, която създава покритие, ограничаващо замърсяванията и следите от пръсти
- разположението на шпрсите е променливо в зависимост от размерите (подробности в панела B2B)
- маскиращ ъглов профил (с доплащане), монтиран самостоятелно, с размери 15 x 15 x 1,5 мм и дължина 3 мб, в стандартни цветове и срещу доплащане в RAL

ОБКОВ

- три заварени стоманени панти
- магнитна брава
- стандартно дръжка DIVA FIT или вкопана дръжка

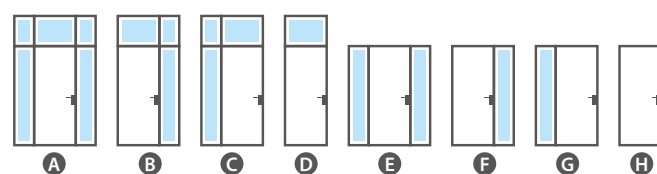
ОСТЪКЛЕНИЕ

- стандартно закалено прозрачно стъкло 6 мм
- срещу доплащане ламинирано стъкло VSG млечно 6 мм, dark grey 6 мм, графит димено 6 мм, декоративно стъкло relief 6 мм и point 8 мм; декоративните стъкла имат от едната страна текстура (АВЕРС), а от другата страна са гладки (РЕВЕРС); възможност за смяна на страната на остъкляването на РЕВЕРС (АВЕРС е стандартно).

ДОСТЪПНИ ШИРОЧИНИ НА КРИЛАТА



ДОСТЪПНИ РЕШЕНИЯ



ДОПЛАЩАНЕ

профили боядисани със структура STR в цветовете RAL 5002, 6005, 7006, 7016, 7024, 7032, 8017, 9007, 9010 + 15%

стъкло графит димено 6 мм

стъкло dark grey 6 мм

стъкло relief 6 мм

стъкло point 8 мм

стъкло VSG млечно 6 мм

врата с дръжка BELLA SLIM черен мат

стандартен или мини подрез за рекуперация на крилото 5 мм или 10 мм¹⁾

маскиращ ъглов профил 15x15x1,5 мм, дължина 3 мб, черен STR или бял STR

вложка (три ключа) черна или сребърна

¹⁾ просветът под цялата ширина на крилото стандартно е 9 мм, при подрез за рекуперация ще бъде съответно 14 мм или 19 мм

²⁾ остъкление с площ под 0,7 м² – цена като за остъкление 0,7 м²

LOFT CLASSIC



LOFT CLASSIC 2 в черен цвят, прозрачно закалено стъкло.



LOFT CLASSIC 1



LOFT CLASSIC 2

ПРАХОВО ЛАКИРАНЕ



RAL STR (с доплащане)



КОНСТРУКЦИЯ

- вратите са изработени от стоманени профили, остъклени, със стоманени шпроси с ширина 20 мм и дебелина 2 мм, залепени двустранно към стъкления панел
- рамката на крилото и остъклението е изработена от стоманени профили, прахово боядисани в стандартно в цвят ЧЕРЕН STR и БЯЛ STR, а срещу доплащане в цветовете от палитрата RAL STR
- възможност за поръчка на врати със стандартни размери (таблица стр. 66) с остъкления странични, изработени по размер с ширина от 200 до 1000 мм през 3 мм и височина от 1900 до 2200 мм през 3 мм (варианти на остъкления стр. 66)
- минималната височина на горното остъкление е 200 мм, максималната 1000 мм; възможност за поръчка по размер през 3 мм
- възможност за поръчка на врати по размер в диапазона на ширина от „70“ до „100“ през 3 мм и височина от 1900 мм до 2200 мм през 3 мм (само варианти Н и D)
- при промяна на размерите на моделите LOFT CLASSIC разположението на шпросите се променя пропорционално с увеличаване на ширината и височината
- максималната височина на вратата с горно остъкление е 3000 мм, максималната ширина на страничното остъкление е 1000 мм
- профилите са боядисани с прахово боядисване; всички цветове имат фина структура STR, която създава покритие, ограничаващо замърсяванията и следите от пръсти
- разположението на шпросите е променливо в зависимост от размерите (подробности в панела B2B)
- маскиращ ъглов профил (с доплащане), монтиран самостоятелно, с размери 15 x 15 x 1,5 мм и дължина 3 мб, в стандартни цветове и срещу доплащане в RAL

ОБКОВ

- три заварени стоманени панти
- магнитна брава
- стандартно дръжка DIVA FIT или вкопана дръжка

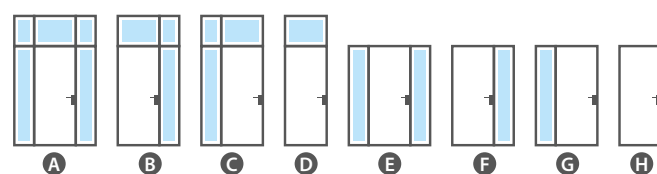
ОСТЪКЛЕНИЕ

- стандартно закалено прозрачно стъкло 6 мм
- срещу доплащане ламинирано стъкло VSG млечно 6 мм, dark grey 6 мм, графит димено 6 мм, декоративно стъкло relief 6 мм и point 8 мм; декоративните стъкла имат от едната страна текстура (АВЕРРС), а от другата страна са гладки (РЕВЕРРС); възможност за смяна на страната на остъкляването на РЕВЕРРС (АВЕРРС е стандартно).

ДОСТЪПНИ ШИРОЧИНИ НА КРИЛАТА



ДОСТЪПНИ РЕШЕНИЯ



ДОПЛАЩАНЕ

профили боядисани със структура STR в цветовете RAL 5002, 6005, 7006, 7016, 7024, 7032, 8017, 9007, 9010 + 15%

стъкло графит димено 6 мм

стъкло dark grey 6 мм

стъкло relief 6 мм

стъкло point 8 мм

стъкло VSG млечно 6 мм

врата с дръжка BELLA SLIM черен мат

стандартен или мини подрез за рекуперация на крилото 5 мм или 10 мм¹⁾

маскиращ ъглов профил 15x15x1,5 мм, дължина 3 мб, черен STR или бял STR

вложка (три ключа) черна или сребърна

¹⁾ просветът под цялата ширина на крилото стандартно е 9 мм, при подрез за рекуперация ще бъде съответно 14 мм или 19 мм

²⁾ остъкление с площ под 0,7 м² – цена като за остъкление 0,7 м²

LOFT ART



LOFT ART 1 в черен цвят, прозрачно закалено стъкло.



LOFT ART 1



LOFT ART 2

ПРАХОВО ЛАКИРАНЕ



RAL STR (с доплащане)



КОНСТРУКЦИЯ

- вратите са изработени от стоманени профили, остъклени, със стоманени шпроси с ширина 20 мм и дебелина 2 мм, залепени двустранно към стъклени панели
- рамката на крилото и остъклението е изработена от стоманени профили, прахово боядисани в стандартно в цвят ЧЕРЕН STR и БЯЛ STR, а срещу доплащане в цветовете от палитрата RAL STR
- възможност за поръчка на врати със стандартни размери (таблица стр. 66) с остъкления странични, изработени по размер с ширина от 200 до 1000 мм през 3 мм и височина от 1900 до 2200 мм през 3 мм (варианти на остъкления стр. 66)
- минималната височина на горното остъкление е 200 мм, максималната 1000 мм; възможност за поръчка по размер през 3 мм
- възможност за поръчка на врати по размер в диапазона на ширина от „70“ до „100“ през 3 мм и височина от 1900 мм до 2200 мм през 3 мм (само варианти H и D)
- при промяна на размерите на моделите LOFT ART във височина се променя полето между шпроса над дръжката и горния, а по ширина се променя полето между крайните вертикални шпроси
- максималната височина на вратата с горно остъкление е 3000 мм, максималната ширина на страничното остъкление е 1000 мм
- профилите са боядисани с прахово боядисване; всички цветове имат фина структура STR, която създава покритие, ограничаващо замърсяванията и следите от пръсти
- разположението на шпросите е променливо в зависимост от размерите (подробности в панела B2B)
- маскиращ ъглов профил (с доплащане), монтиран самостоятелно, с размери 15 x 15 x 1,5 мм и дължина 3 мб, в стандартни цветове и срещу доплащане в RAL

ОБКОВ

- три заварени стоманени панти
- магнитна брава
- стандартно дръжка DIVA FIT или вкопана дръжка

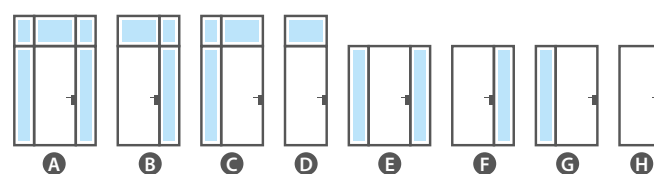
ОСТЪКЛЕНИЕ

- стандартно закалено прозрачно стъкло 6 мм
- срещу доплащане ламинирано стъкло VSG млечно 6 мм, dark grey 6 мм, графит димено 6 мм, декоративно стъкло relief 6 мм и point 8 мм; декоративните стъкла имат от едната страна текстура (ABEPC), а от другата страна са гладки (PEBEPC); възможност за смяна на страната на остъкляването на PEBEPC (ABEPC е стандартно).

ДОСТЪПНИ ШИРОЧИНИ НА КРИЛАТА



ДОСТЪПНИ РЕШЕНИЯ



ДОПЛАЩАНЕ

профили боядисани със структура STR в цветовете RAL 5002, 6005, 7006, 7016, 7024, 7032, 8017, 9007, 9010 + 15%

стъкло графит димено 6 мм

стъкло dark grey 6 мм

стъкло relief 6 мм

стъкло point 8 мм

стъкло VSG млечно 6 мм

врата с дръжка BELLA SLIM черен мат

стандартен или мини подрез за рекуперация на крилото 5 мм или 10 мм¹⁾

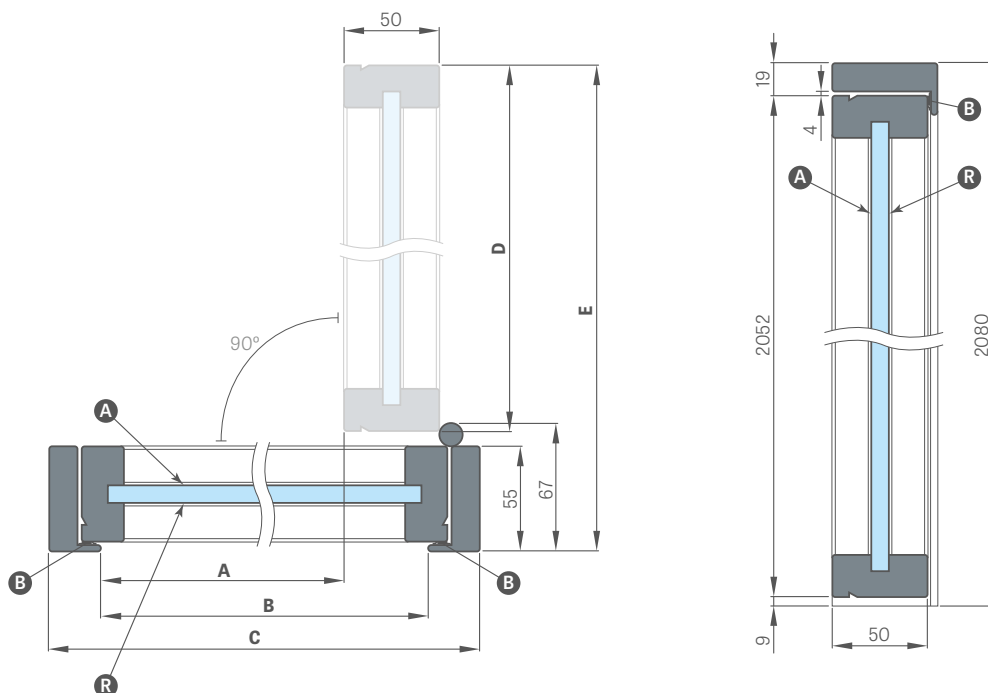
маскиращ ъглов профил 15x15x1,5 мм, дължина 3 мб, черен STR или бял STR

вложка (три ключа) черна или сребърна

¹⁾ просветът под цялата ширина на крилото стандартно е 9 мм, при подрез за рекуперация ще бъде съответно 14 мм или 19 мм

²⁾ остъкление с площ под 0,7 м² – цена като за остъкление 0,7 м²

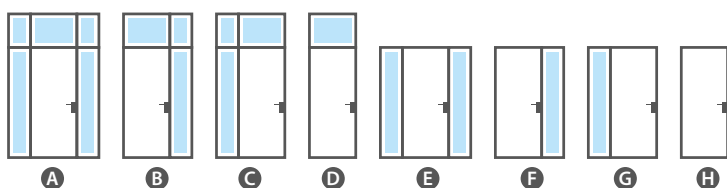
РАЗМЕРИ НА СТАНДАРТНИТЕ ВРАТИ



Ширина на вратата	Светъл отвор	Светъл отвор на касата	Ширина на касата	Ширина на крилото	Обхват на отваряне на вратата с каса
	A	B	C	D	E
70	702	746	800	762	826
80	802	846	900	862	926
90	902	946	1000	962	1026
100	1002	1046	1100	1062	1126

- A** — остъкление, страна АВЕРС
- R** — остъкление, страна РЕВЕРС
- B** — гумено уплътнение

ДОСТЪПНИ РЕШЕНИЯ



ДРЪЖКА И ВКОПАНА ДРЪЖКА



дръжка DIVA FIT
квадрат черен мат
(стандартно)

дръжка BELLA SLIM
квадрат черен мат
(с доплащане)

стоманена вкопана
дръжка
боядисан в цвят на
вратата

ДОСТЪПНИ ВИДОВЕ ОСТЪКЛЕНИЕ



ПРОЗРАЧНО СТЬКЛО

ГРАФИТ ДИМИТ

DARK GREY

СТЬКЛО RELIEF

СТЬКЛО POINT

VSG МЛЕЧНО

LOFT

СТОМАНЕНИ ВРАТНИ КРИЛА ЗА ВЪТРЕШНО ПОЛЗВАНЕ



LOFT ART 1 ДВУКРИЛИ в черен цвят, прозрачно закалено стъкло.



СТЪКЛЕНИ ВРАТИ GRAF

ВЪТРЕШНИ СТЪКЛЕНИ КРИЛА НА ВРАТИ



GRAF 68 с декоративно остъкление relief, с каса в декор ЧЕРЕП ST CPL

СТЪКЛЕНИ ВРАТИ GRAF


ВЪТРЕШНИ СТЪКЛЕНИ КРИЛА НА ВРАТИ



GRAF 35



GRAF 36



GRAF 61



GRAF 62

ИЛЮСТРАЦИЯ НА ПРОЗИРАЕМОСТТА НА ОСТЪКЛЕНИЕТО на стр. 154

СТЪКЛЕНИ ВРАТИ GRAF

ВЪТРЕШНИ СТЪКЛЕНИ КРИЛА НА ВРАТИ

НОВО



GRAF 11 DECORMAT ГРАФИТ



GRAF 67 ГРАФИТ ДИМИТ



GRAF 8 DECORMAT




GRAF 9 ПРОЗРАЧНО

НОВО




GRAF 68 RELIEF

НОВО



GRAF 69 POINT

НОВО



GRAF 66 VSG/ESG млечно

НОВО



GRAF 65 VSG/ESG черен непрозрачен



GRAF 68
стъкло RELIEF



GRAF 69
стъкло POINT



GRAF 32



GRAF 33



GRAF 38



GRAF 39

ИЛЮСТРАЦИЯ НА ПРОЗИРАЕМОСТТА НА ОСТЪКЛЕНИЕТО на стр. 154

КОНСТРУКЦИЯ

- закалено стъкло 8 мм с външни приложения или без, стъкло Antisol 8 мм оцветено в масата (GRAF 26 и 67 **НОВО**), ламинирано и закалено стъкло VSG/ESG (GRAF 65, 66) или срещу доплащане ламинирано и закалено безцветно стъкло VSG/ESG с вътрешно приложение в черен цвят за GRAF 34, 37, 63, 33, 36, 61 или бял
- възможност за смяна на страната на остъкляването на РЕВЕРС (АВЕРС стандартно остъкляване)
- в зависимост от модела - млечно или безцветно стъкло с шарки, боядисани в черно или бяло
- ширината (дебелината) на линията в модел GRAF 35, 36, 38, 39, 61, 62 е 30 мм
- по избор срещу доплащане панели за разширяване на касата, както и корона и пиластри стр. 155-157
- наличен модел GRAF 66 с млечно стъкло VSG/ESG **НОВО**
- модели 33, 34, 36, 37, 39, 61, 63 налични със стъкло графит димит
- модели GRAF 68 RELIEF **НОВО** и GRAF 69 POINT **НОВО** декоративно закалено стъкло 8 мм. Стъклото relief и point е от едната страна гладко.

НЕРЕГУЛИРУЕМА И РЕГУЛИРУЕМА КАСА

- цени на регулируеми и нерегулируеми каси за фалцови крила стр. 184-187
- няма възможност за използване на електрическа брава
- при касите за стъклени панели се използва панта с щифт 10 мм
- при регулируема и нерегулируема каса има възможност за смяна на насрещника (с доплащане) на черен или бял прахово лакиран цвят
- **ЗА СЪТЪКЛЕНИ КРИЛА GRAF СА ДОСТЪПНИ САМО ФАЛЦОВИ КАСИ ВЪВ ВСИЧКИ НАЛИЧНИ ДЕКОРИ, СТОМАНЕНИ КАСИ (НЕДОСТЪПНИ В ОПЦИЯ С ВЕРТИКАЛНА ПАНТА) И КАСА ЛАКИРАНА С UV**

ВНИМАНИЕ: Разширената колекция от стъклени врати и разнообразието от съществуващи модели се намират на нашия уебсайт www.erkado.pl. Моделите, налични там, могат да бъдат поръчани и чрез B2B панела.

ДОПЛАЩАНЕ

безцветно стъкло VSG/ESG с вътрешно приложение в черен цвят³⁾ (модели GRAF 33, 36, 39, 61) или бял (модели 34, 67, 63)

стъкло графит димит
(модели GRAF 33, 36, 39, 61)

релсов автомат за затваряне в цветовете: сребрист, черен

крило „90“

крило „100“ и „110“²⁾ **НОВО** (стандартно се използват три панти)

вентилационен подрез

черна или бяла насрещна планка

вертикални панти **НОВО**

ДОСТЪПНИ ШИРОЧИНИ НА КРИЛАТА

60 70 80 90, 100, 110 (с доплащане)



Вижте повече на
www.erkado.pl

ОБКОВ METAL-BUD неръждаема стомана, черен, бял (налични форми: овал или правоъгълник)

Metal-Bud



2А ОВАЛ



3А ОВАЛ



1А ОВАЛ



4АЗ ВЪНШЕН ОВАЛ 4AW¹⁾
ВЪТРЕШЕН ОВАЛ



ОВАЛНА ПАНТА



ПАНТА правоъгълна вертикална
инокс



2В ПРАВОЪГЪЛНИК SLIM



3В ПРАВОЪГЪЛНИК SLIM



1В ПРАВОЪГЪЛНИК SLIM



4ВЗ ВЪНШЕН ПРАВОЪГЪЛНИК SLIM¹⁾
4ВW ВЪТРЕШЕН ПРАВОЪГЪЛНИК SLIM



ПАНТА ПРАВОЪГЪЛНИК SLIM



ПАНТА правоъгълна вертикална
черен



2В ПРАВОЪГЪЛНИК SLIM



3В ПРАВОЪГЪЛНИК SLIM



1В ПРАВОЪГЪЛНИК SLIM



4ВЗ ВЪНШЕН ПРАВОЪГЪЛНИК SLIM¹⁾
4ВW ВЪТРЕШЕН ПРАВОЪГЪЛНИК SLIM



ПАНТА ПРАВОЪГЪЛНИК SLIM



ПАНТА правоъгълна вертикална
бял

ВИД ОБКОВ	ДВЕ ПАНТИ		ТРИ ПАНТИ	
	неръждаема стомана	цвет черен / бял	неръждаема стомана	цвет черен / бял
КОМПЛЕКТ 1А ОВАЛ (дръжка със спестовна брава + панти за щифт 10 мм)				
КОМПЛЕКТ 2А ОВАЛ (дръжка с брава за ключ + панти за щифт 10 мм)				
КОМПЛЕКТ 3А ОВАЛ (дръжка с брава за вложка + панти за щифт 10 мм)				
КОМПЛЕКТ 4АЗ ВЪНШЕН ОВАЛ (дръжка + брава с блокировка + панти за щифт 10 мм) ¹⁾				
КОМПЛЕКТ 4AW ВЪТРЕШЕН ОВАЛ (дръжка + брава с блокировка + панти за щифт 10 мм) ¹⁾				
КОМПЛЕКТ 1В ПРАВОЪГЪЛНИК SLIM (дръжка със спестовна брава + панти за щифт 10 мм)				
КОМПЛЕКТ 2В ПРАВОЪГЪЛНИК SLIM (дръжка с брава за ключ + панти за щифт 10 мм)				
КОМПЛЕКТ 3В ПРАВОЪГЪЛНИК SLIM (дръжка с брава за вложка + панти за щифт 10 мм)				
КОМПЛЕКТ 4ВЗ ВЪНШЕН ПРАВОЪГЪЛНИК SLIM (дръжка + брава с блокировка + панти за щифт 10 мм) ¹⁾				
КОМПЛЕКТ 4ВW ВЪТРЕШЕН ПРАВОЪГЪЛНИК SLIM (дръжка + брава с блокировка + панти за щифт 10 мм) ¹⁾				
патентна вложка 31/17				
патентна вложка с топка 31G/17 от външната страна или 27/21G от вътрешната страна ¹⁾				

¹⁾ подробен опис на избора на обков за баня (брава с блокировка) стр. 152

²⁾ налично за моделите GRAF 8, 9, 11, 65, 66, 68, 69

³⁾ при стъкло VSG/ESG от страната на ръба се виждат два слепени стъклени панела



ЛАМЕЛИ

МОНТИРАНИ НА СТЕНА



Стенни ламели с декоративна лайсна в декор ДЪБ ST CPL, с адаптер в декор ЧЕРЕХ ST CPL и подов перваз в декор ДЪБ ST CPL.
Врата BALDUR 1 в декор ДЪБ ST CPL, с черно остъкление VSG

Декоративните ламели се монтират на стената като декоративен елемент и едновременно с това подобряват акустиката в помещението.

Монтажът е възможен по няколко начина – декоративният перваз може да бъде монтиран към стената само чрез монтажен перваз или с използване на адаптери, които служат като основа за панелите.

Декоративните ламели се предлагат в облицовки PREMIUM и ST CPL, които могат да се комбинират в избрани варианти.

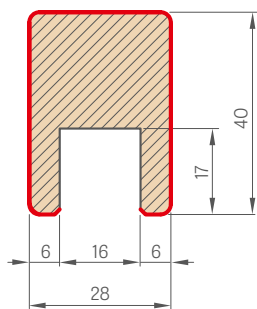


комбинация от декоративни ламели с подов перваз в декор ДЪБ ST CPL

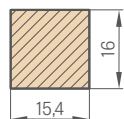


съставни елементи на стенните ламели

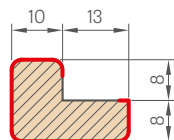
ДЕКОРАТИВЕН ПЕРВАЗ



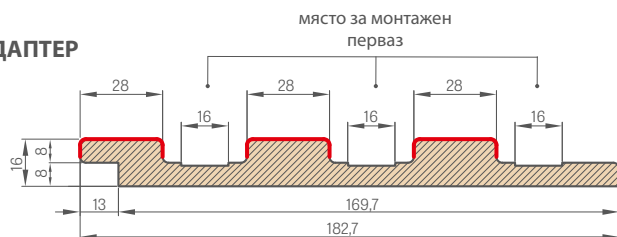
МОНТАЖЕН ПЕРВАЗ



КРАЕН ПЕРВАЗ



АДАПТЕР



— ОБЛИЦОВКА

адаптер, дължина 2750 мм
декоративен перваз (с включен монтажен перваз) дължина 2750 мм
краен перваз, дължина 2750 мм
самозалепваща тапа за маскиране на рязането на декоративния перваз

Отделните елементи на системата от декоративни ламели са с търговска дължина 2750 мм, но всеки продукт има производствена дължина 2800 мм и се доставя в тази дължина, като 25 мм от всяка страна са оставени като марж за свободно рязане преди монтажа, както и като резерв в случай на транспортни повреди. Стенните ламели могат да се монтират и без адаптер директно към стената с помощта само на монтажния перваз, върху който се монтира декоративният перваз.

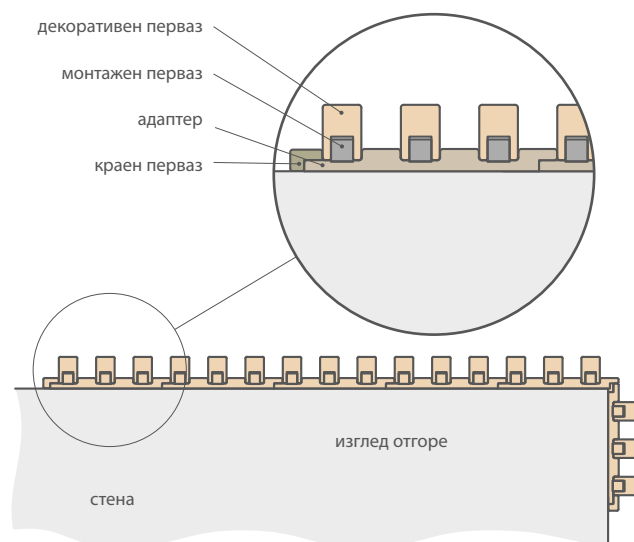
Декоративният перваз (с включен монтажен перваз) може да бъде закупен само в количества по три броя, напр. 3 бр., 6 бр., 9 бр. и т.н. Тапите са налични във всички декори и служат за маскиране на рязането на декоративния перваз. Тапите имат самозалепваща повърхност от едната страна.

адаптер – количество в опаковка 1 брой

краен перваз – количество в опаковка 1 брой

декоративен перваз + монтажен перваз – количество в опаковка 3 бр. + 3 бр.

ДЕКОРАТИВНА ЛАМЕЛА



монтажно видео
вариант с адаптер:
<https://youtu.be/p3l7u3cWMmg>




монтажно видео
вариант без адаптер:
<https://youtu.be/jFa5afWWFOM>



PREMIUM



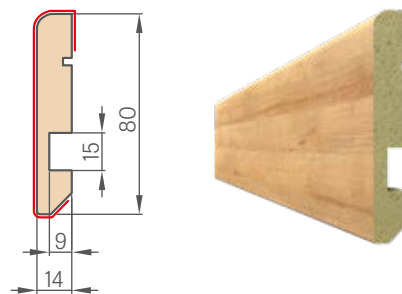
CPL



ПОДОВИ ПЕРВАЗИ

ПОДОВ ПЕРВАЗ

- дължина 2,40 мб
- облицована
- лакирана
- Подовият перваз е изработен от влагоустойчива MDF плоскост. Предлага се: лак UV, облицовки: GREKO, ST CPL, PREMIUM, както и в подложна облицовка за боядисване.
- Начин на монтаж - лепене към стената



¹⁾ бяло гладко покритие, имитиращо боядисана повърхност

²⁾ специално покритие **AntiFinger** ограничаващо замърсяванията и следите от пръсти



WERBENA

ЛАКИРАНИ ФАЛЦОВИ, БЕЗФАЛЦОВИ И РЕВЕРСИВНИ КРИЛА НА ВРАТИ



WERBENA 3 БЯЛ ТИТАН UV с дръжка QUANTA FIT черен мат



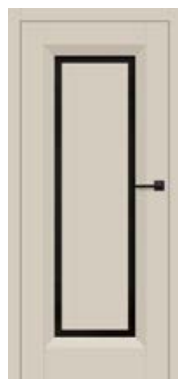
WERBENA 1



WERBENA 2



WERBENA 3



WERBENA 4



WERBENA 5



WERBENA 6



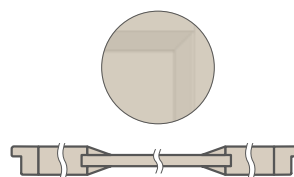
WERBENA 7



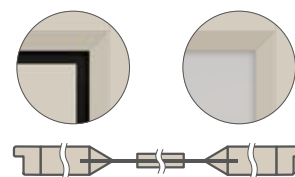
WERBENA 8



WERBENA 9



WERBENA 1, 2, 3
Коса декоративна лйсна
при плоскост 16 мм



WERBENA 4, 5, 6, 7, 8, 9
Дълбока коса лйсна при стъклото



WERBENA 7 БЯЛ ТИТАН UV с дръжка QUANTA FIT черен мат



КОНСТРУКЦИЯ

- фалцово, безфалцово или срещу доплащане реверсивно крило, изработено по технология STILE
- вертикални и хоризонтални рамки от MDF плоскост, покрити с облицовка и боядисани с устойчив UV лак
- по избор срещу доплащане вертикални рамки от слепена дървесина, облицовани с HDF и MDF плоскости
- WERBENA 1, 2, 3 – панели от MDF плоскост с дебелина 16 мм, рамкирани с наклонен тънък перваз;
- WERBENA 4, 5, 6 - панели от влагоустойчива HDF плоскост с дебелина 3 мм, двустранно залепени върху стъкло. Ръбът на панела е в цвета на крилото.
- ширина на прозрачността между косата лайсна и залепения панел 40 мм
- по избор срещу доплащане разширителни панели за касата, както и корона и пиластри стр. 155-157
- възможност за скъсяване на крилото самостоятелно, подробности на стр. 153

ЗАВЪРШВАНЕ

- крила и каси, боядисани с воден лак, втвърден с UV технология, която осигурява висока устойчивост на трудни условия на употреба

ОБКОВ

- три сребърни двусови панти с регулиране в хоризонталната равнина във фалцово крило или срещу доплащане черни
- два панти (срещу доплащане трети) скрити в безфалцово крило, боядисани в сребърен цвят (по избор срещу доплащане в черен, златен или бял цвят); пантите се доставят и остойностяват с каса
- брава с език и резе в фалцово крило и магнитна (по избор език и резе) в безфалцово крило: за ключ, патрон, икономична или с блокировка в сребрист цвят (с доплащане черен); по избор с доплащане магнитна брава в черен, златен или бял цвят

ОСТЪКЛЕНИЕ

- стандартно закалено матирано или прозрачно стъкло 4 мм, както и срещу доплащане ламинирано стъкло VSG 221 матирано или черно безопасно, двустранно гладко или декоративно закалено стъкло 4 мм релеф и point **НОВО** (WERBENA 7, 8, 9). Стъклото релеф и point е от едната страна гладко.
- възможност за смяна на страната на остъкляването на РЕВЕРС (АВЕРС – стандартно остъкляване), стр. 154

ДОПЛАЩАНЕ

фабрично пробити отвори за дръжки (т.нар. разделени), поръчани в комплект с крилото

реверсивно крило

стандартен или мини подрез за рекуперация, стандартен или мини подрез за вентилация (стр. 153)

фалцово и безфалцово крило „100“

метални капачки за панти във фалцово крило (цвят: матов никел, патина, лъскав хром, лъскав месинг, бял и черен)

смяна на панти, насрещник и брава в черен цвят за фалцови крила

ламинатно стъкло VSG 221 безопасно, двустранно гладко или декоративно стъкло

падащо уплътнение

замяна с магнитна брава в черен, бял или златен цвят за безфалцови крила

смяна на панти и насрещник в черен, бял или златен цвят за безфалцови крила

норма PL2112

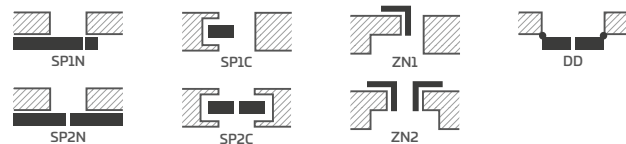
+15% към цената на крилото преди доплащания

вертикални рамки от слепена дървесина

UV ЛАК



ДОСТЪПНИ РЕШЕНИЯ (стр. 158-169)



ДОСТЪПНИ ШИРОЧИНИ НА КРИЛАТА

НОВО

60	65	70	75	80N ²⁾	80	85	90	95	100
----	----	----	----	-------------------	----	----	----	----	-----

²⁾ само за безфалцови крила

³⁾ декоративна корона с пиластри се заплаща допълнително, стр. 155



JASMIN

ЛАКИРАНИ ФАЛЦОВИ, БЕЗФАЛЦОВИ И РЕВЕРСИВНИ КРИЛА НА ВРАТИ

ЗАПАЗЕН МОДЕЛ

ERKADO

015099362-0001/015099362-0006



JASMIN 4 КАШМИР ТИТАН UV с дръжка BELLA SLIM лъскав месинг



JASMIN 1



JASMIN 2



JASMIN 3



JASMIN 4



JASMIN 5^{*)}



JASMIN 6^{*)}



JASMIN 7^{*)}




JASMIN 8^{*)}

^{*)} Представените снимки на врати JASMIN 5-8 се отнасят само за ширина на крило „80“. При останалите ширини има разлики в пропорциите на радиусите на средния панел спрямо стъклото, които могат да повлияят на избора на продукта от клиента. Графики, показващи отделните ширини, са налични на сайта www.erkado.pl



JASMIN 5 БЯЛ ТИТАН UV с дръжка BELLA SLIM лъскав месинг



КОНСТРУКЦИЯ

- фалцово, безфалцово или срещу доплащане реверсивно крило, изработено по технология STILE
- вертикални и хоризонтални рамки от MDF плоскост, покрити с облицовка и боядисани с устойчив UV лак
- по избор срещу доплащане вертикални рамки от слепена дървесина, облицовани с HDF и MDF плоскости
- панели от влагоустойчива HDF плоскост, дебелина 3 мм, залепени двустранно върху стъклото. Ръбът на панела е в цвета на крилото.
- ширината на прозрачността между ръба на рамката и залепвания панел е 50 мм⁴⁾
- по избор срещу доплащане разширителни панели за касата, както и корона и пиластри стр. 155-157
- възможност за скъсяване на крилото самостоятелно, подробности на стр. 153

ЗАВЪРШВАНЕ

- крила и каси, боядисани с воден лак, втвърден с UV технология, която осигурява висока устойчивост на трудни условия на употреба

ОБКОВ

- три сребърни двусовови панти с регулиране в хоризонталната равнина във фалцово крило или срещу доплащане черни
- два панти (срещу доплащане трети) скрити в безфалцово крило, боядисани в сребърен цвят (по избор срещу доплащане в черен, златен или бял цвят); пантите се доставят и остойностяват с каса
- брава с език и резе в фалцово крило и магнитна (по избор език и резе) в безфалцово крило: за ключ, патрон, икономична или с блокировка в сребрист цвят (с доплащане черен); по избор с доплащане магнитна брава в черен, златен или бял цвят

ОСТЪКЛЕНИЕ

- стандартно закалено стъкло матирано или прозрачно 4 мм, а срещу доплащане ламинирано стъкло VSG 221 матирано или черно безопасно, двустранно гладко
- възможност за смяна на страната на остъкляването на РЕВЕРС (АВЕРС – стандартно остъкляване), стр. 154

ДОПЛАЩАНЕ

фабрично пробити отвори за дръжки (т.нар. разделени), поръчани в комплект с крилото

реверсивно крило

стандартен или мини подрез за рекулперация, стандартен или мини подрез за вентилация (стр. 153)

фалцово и безфалцово крило „100“

метални капачки за панти във фалцово крило (цвет: матов никел, патина, лъскав хром, лъскав месинг, бял и черен)

смяна на панти, насрещник и брава в черен цвят за фалцови крила

ламинирано стъкло VSG 221 безопасно, двустранно гладко

падащо уплътнение

замяна с магнитна брава в черен, бял или златен цвят за безфалцови крила

смяна на панти и насрещник в черен, бял или златен цвят за безфалцови крила

норма PL2112

+15% към цената на крилото преди доплащания

вертикални рамки от слепена дървесина

UV ЛАК



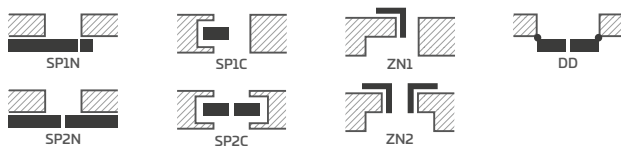
БЯЛ ТИТАН UV



КАШМИР ТИТАН UV

НОВО

ДОСТЪПНИ РЕШЕНИЯ (стр. 158-169)



ДОСТЪПНИ ШИРОЧИНИ НА КРИЛАТА

НОВО



²⁾ само за безфалцови крила

³⁾ декоративна корона с пиластри се заплаща допълнително, стр. 155

⁴⁾ не се отнася за арки



AMARYLIS

ЛАКИРАНИ ФАЛЦОВИ, БЕЗФАЛЦОВИ И РЕВЕРСИВНИ КРИЛА НА ВРАТИ



AMARYLIS 9 с дръжка BELLA SLIM лъскав месинг, с декоративно остъкление релеф, с декоративна корона и пиластри³⁾



AMARYLIS 1



AMARYLIS 2



AMARYLIS 3



AMARYLIS 4



AMARYLIS 5



AMARYLIS 6



AMARYLIS 7



AMARYLIS 8



AMARYLIS 9



Двустранин залепващ се шпрос, шир. 25 мм

AMARYLIS 6 с дръжка CUBE PREMIUM черен мат, с декоративно остъкление релеф



КОНСТРУКЦИЯ

- фалцово, безфалцово или срещу доплащане реверсивно крило, изработено по технология STILE
- вертикални и хоризонтални рамки от MDF плоскост, покрити с фурнир и боядисани с устойчив UV лак
- по избор срещу доплащане вертикални рамки от слепена дървесина, облицовани с HDF и MDF плоскост
- двустранен шпрос, залепен върху стъклото, с ширина 25 мм и височина съответно: вертикален 12 мм и хоризонтален 8 мм
- по избор срещу доплащане разширителни панели за касата, както и корона и пиластри стр. 155-157
- възможност за скъсяване на крилото самостоятелно – подробности на стр. 153

ЗАВЪРШВАНЕ

- крила и каси, боядисани с воден лак, втвърден с UV технология, която осигурява висока устойчивост на трудни условия на употреба

ОБКОВ

- три сребърни двусови панти с регулиране в хоризонталната равнина във фалцово крило или срещу доплащане черни
- два панти (срещу доплащане трети) скрити в безфалцово крило, боядисани в сребърен цвят (по избор срещу доплащане в черен, златен или бял цвят); пантите се доставят и остойностяват с каса
- брава с език и резе в фалцово крило и магнитна (по избор език и резе) в безфалцово крило: за ключ, патрон, икономична или с блокировка в сребрист цвят (с доплащане черен); по избор с доплащане магнитна брава в черен, златен или бял цвят

ОСТЪКЛЕНИЕ

- стандартно закалено матирано или прозрачно стъкло 4 мм, а срещу доплащане ламинирано стъкло VSG 221 матирано или черно безопасно, двустранно гладко или декоративно закалено стъкло 4 мм релеф и point **НОВО** (стъкло релеф и point от една страна гладко)
- възможност за смяна на страната на остъкляването на РЕВЕРС (АВЕРС – стандартно остъкляване), стр. 154

ДОПЛАЩАНЕ

фабрично пробити отвори за дръжки (т.нар. разделени), поръчани в комплект с крилото

реверсивно крило

стандартен или мини подрез за рекулация, стандартен или мини подрез за вентилация (стр. 153)

фалцово и безфалцово крило „100“

метални капачки за панти във фалцово крило (цвет: матов никел, патина, лъскав хром, лъскав месинг, бял и черен)

смяна на панти, насрещник и брава в черен цвят за фалцови крила

ламинирано стъкло VSG 221 – безопасно, двустранно гладко или декоративно стъкло

падащо уплътнение

замяна с магнитна брава в черен, бял или златен цвят за безфалцови крила

смяна на панти и насрещник в черен, бял или златен цвят за безфалцови крила

норма PL2112

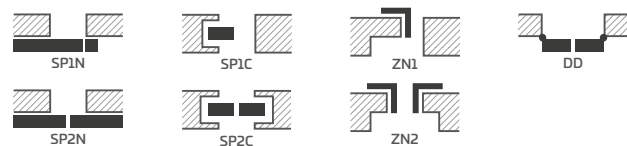
+15% към цената на крилото преди доплащания

вертикални рамки от слепена дървесина

UV ЛАК



ДОСТЪПНИ РЕШЕНИЯ (стр. 158-169)



ДОСТЪПНИ ШИРОЧИНИ НА КРИЛАТА

НОВО

60 65 70 75 80N²⁾ 80 85 90 95 100

²⁾ само за безфалцови крила

³⁾ декоративна корона с пиластри се заплаща допълнително, стр. 155

⁴⁾ до изчерпване на наличностите



PEONIA

ЛАКИРАНИ ФАЛЦОВИ, БЕЗФАЛЦОВИ И РЕВЕРСИВНИ КРИЛА НА ВРАТИ



PEONIA 1 с дръжка BELLA SLIM лъскав месинг, с декоративна корона и пиласстри³⁾



PEONIA 1



PEONIA 2



PEONIA 3



Двустранен залепващ се шпрос, шир. 25 мм



PEONIA 4



PEONIA 5



PEONIA 6

PEONIA 2 с дръжка CUBE черен мат, с декоративна корона и пиластри³⁾



КОНСТРУКЦИЯ

- фалцово, безфалцово или срещу доплащане реверсивно крило, изработено по технология STILE
- вертикални и хоризонтални рамки от MDF плоскост, покрити с фурнир и боядисани с устойчив UV лак
- по избор срещу доплащане вертикални рамки от слепена дървесина, облицовани с HDF и MDF плоскости
- пълнежи от HDF плоскост с дебелина 16 мм, боядисани с устойчив UV лак
- двустранен шпрос, залепен върху стъклото, с ширина 25 мм и височина съответно: вертикален 12 мм и хоризонтален 8 мм
- по избор срещу доплащане разширителни панели за касата, както и корона и пиластри стр. 155-157
- възможност за скъсяване на крилото самостоятелно, подробности на стр. 153

ЗАВЪРШВАНЕ

- крила и каси, боядисани с воден лак, втвърден с UV технология, която осигурява висока устойчивост на трудни условия на употреба

ОБКОВ

- три сребърни двусови панти с регулиране в хоризонталната равнина във фалцово крило или срещу доплащане черни
- два панти (срещу доплащане трети) скрити в безфалцово крило, боядисани в сребърен цвят (по избор срещу доплащане в черен, златен или бял цвят); пантите се доставят и остойностяват с каса
- брава с език и резе в фалцово крило и магнитна (по избор език и резе) в безфалцово крило: за ключ, патрон, икономична или с блокировка в сребрист цвят (с доплащане черен); по избор с доплащане магнитна брава в черен, златен или бял цвят

ОСТЪКЛЕНИЕ

- стандартно закалено стъкло матирано или прозрачно, а с доплащане ламинирано стъкло VSG 221 – безопасно матирано или черно, двустранно гладко или декоративно закалено стъкло 4 мм релеф и point **НОВО** (стъкло релеф и point от едната страна гладко)
- възможност за смяна на страната на остъкляването на РЕВЕРС (АВЕРС – стандартно остъкляване), стр. 154

ДОПЛАЩАНЕ

фабрично пробити отвори за дръжки (т.нар. разделени), поръчани в комплект с крилото

реверсивно крило

стандартен или мини подрез за рекулперация, стандартен или мини подрез за вентилация (стр. 153)

фалцово и безфалцово крило „100“

метални капачки за панти във фалцово крило (цвет: матов никел, патина, лъскав хром, лъскав месинг, бял и черен)

смяна на панти, насрещник и брава в черен цвят за фалцови крила

ламинирано стъкло VSG 221 – безопасно, двустранно гладко или декоративно стъкло

падащо уплътнение

замяна с магнитна брава в черен, бял или златен цвят за безфалцови крила

смяна на панти и насрещник в черен, бял или златен цвят за безфалцови крила

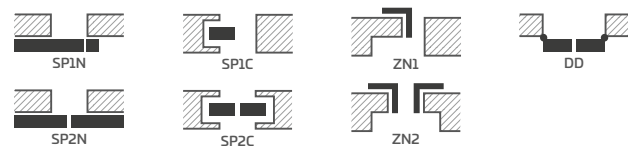
норма PL2112 +15% към цената на крилото преди доплащания

вертикални рамки от слепена дървесина

UV ЛАК



ДОСТЪПНИ РЕШЕНИЯ (стр. 158-169)



ДОСТЪПНИ ШИРОЧИНИ НА КРИЛАТА **НОВО**



²⁾ само за безфалцови крила

³⁾ декоративна корона с пиластри се заплаща допълнително, стр. 155

⁴⁾ до изчерпване на наличностите



MISKANT

ЛАКИРАНИ ФАЛЦОВИ, БЕЗФАЛЦОВИ И РЕВЕРСИВНИ КРИЛА НА ВРАТИ



MISKANT 2 с дръжка BELLA SLIM черен мат



MISKANT 1



MISKANT 2



MISKANT 3



Черни линии с ширина
18 мм, боядисани чрез
ситопечат



MISKANT 4



MISKANT 5



MISKANT 6

MISKANT 4 с дръжка BELLA SLIM черен мат



КОНСТРУКЦИЯ

- фалцово, безфалцово или срещу доплащане реверсивно крило, изработено по технология STILE
- вертикални и хоризонтални рамки от MDF плоскост, покрити с фурнир и боядисани с устойчив UV лак
- по избор срещу доплащане вертикални рамки от слепена дървесина, облицовани с HDF и MDF плоскост
- по избор срещу доплащане разширителни панели за касата, както и корона и пиластри стр. 155-157
- възможност за скъсяване на крилото самостоятелно, подробности на стр. 153

ЗАВЪРШВАНЕ

- крила и каси, боядисани с воден лак, втвърден с UV технология, която осигурява висока устойчивост на трудни условия на употреба

ОБКОВ

- три сребърни двусови панти с регулиране в хоризонталната равнина във фалцово крило или срещу доплащане черни
- два панти (срещу доплащане трети) скрити в безфалцово крило, боядисани в сребърен цвят (по избор срещу доплащане в черен, златен или бял цвят); пантите се доставят и остойностяват с каса
- брава с език и резе в фалцово крило и магнитна (по избор език и резе) в безфалцово крило: за ключ, патрон, икономична или с блокировка в сребрист цвят (с доплащане черен); по избор с доплащане магнитна брава в черен, златен или бял цвят

ОСТЪКЛЕНИЕ

- Закалено матирано стъкло (MISKANT 2, 4, 6) или прозрачно (MISKANT 1, 3, 5) с дебелина 4 мм или с доплащане ламинирано стъкло VSG с вътрешна апликация
- възможност за смяна на страната на остъкляването на РЕВЕРС (АВЕРС – стандартно остъкляване), стр. 154
- Черни линии, боядисани чрез ситопечат върху едната страна на стъклото с ширина (дебелина) 18 мм

ДОПЛАЩАНЕ

фабрично пробити отвори за дръжки (т.нар. разделени), поръчани в комплект с крилото

реверсивно крило

Ламинирано стъкло VSG безцветни с вътрешна апликация в цвят черен или бял

стандартен или мини подрез за рекуперация, стандартен или мини подрез за вентилация (стр. 153)

фалцово и безфалцово крило „100“

метални капачки за панти във фалцово крило (цвет: матов никел, патина, лъскав хром, лъскав месинг, бял и черен)

смяна на панти, насрещник и брава в черен цвят за фалцови крила

падащо уплътнение

замяна с магнитна брава в черен, бял или златен цвят за безфалцови крила

смяна на панти и насрещник в черен, бял или златен цвят за безфалцови крила

вертикални рамки от слепена дървесина

UV ЛАК



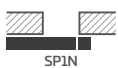
БЯЛ ТИТАН UV



КАШМИР ТИТАН UV

НОВО

ДОСТЪПНИ РЕШЕНИЯ (стр. 158-169)



SP1N



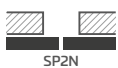
SP1C



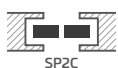
ZN1



DD



SP2N



SP2C



ZN2

ДОСТЪПНИ ШИРОЧИНИ НА КРИЛАТА

НОВО

60

65

70

75

80N²⁾

80

85

90

95

100

²⁾ само за безфалцови крила

³⁾ до изчерпване на наличностите



NEMEZJA

ЛАКИРАНИ ФАЛЦОВИ, БЕЗФАЛЦОВИ И РЕВЕРСИВНИ КРИЛА НА ВРАТИ



NEMEZJA 14 КАШМИР ТИТАН UV с дръжка BELLA SLIM лъскав месинг, с декоративна корона и пиластри³⁾



NEMEZJA 4



NEMEZJA 6




NEMEZJA 7



NEMEZJA 8



NEMEZJA 9



Фасетиран панел



NEMEZJA 10



NEMEZJA 11




NEMEZJA 12



NEMEZJA 15



NEMEZJA 16



NEMEZJA 16
Прав панел

NEMEZJA 8 с дръжка BELLA SLIM лъскав месинг



КОНСТРУКЦИЯ

- фалцово, безфалцово или срещу доплащане реверсивно крило, изработено по технология STILE
- вертикални и хоризонтални рамки от MDF плоскост, покрити с фурнир и боядисани с устойчив UV лак
- по избор срещу доплащане вертикални рамки от слепена дървесина, облицовани с HDF и MDF плоскости
- панели от HDF плоскост с дебелина 16 мм, фасетиран и гладки (NEMEZJA 15), боядисани с устойчив UV лак
- по избор срещу доплащане разширителни панели за касата, както и корона и пиластри стр. 155-157
- възможност за скъсяване на крилото самостоятелно, подробности на стр. 153

ЗАВЪРШВАНЕ

- крила и каси, боядисани с воден лак, втвърден с UV технология, която осигурява висока устойчивост на трудни условия на употреба

ОБКОВ

- три сребърни двусови панти с регулиране в хоризонталната равнина във фалцово крило или срещу доплащане черни
- два панти (срещу доплащане трети) скрити в безфалцово крило, боядисани в сребърен цвят (по избор срещу доплащане в черен, златен или бял цвят); пантите се доставят и остойностяват с каса
- брава с език и резе в фалцово крило и магнитна (по избор език и резе) в безфалцово крило: за ключ, патрон, икономична или с блокировка в сребрист цвят (с доплащане черен); по избор с доплащане магнитна брава в черен, златен или бял цвят

ОСТЪКЛЕНИЕ

- стандартно закалено стъкло матирано или прозрачно, а с доплащане ламинирано стъкло VSG 221 – безопасно матирано или черно, двустранно гладко или декоративно закалено стъкло 4 мм релеф и point **НОВО** за NEMEZJA 4, 7, 11, 15 (стъкло релеф и point от едната страна гладко)
- възможност за смяна на страната на остъкляването на РЕВЕРС (АВЕРС – стандартно остъкляване), стр. 154

ДОПЛАЩАНЕ

фабрично пробити отвори за дръжки (т.нар. разделени), поръчани в комплект с крилото

реверсивно крило

стандартен или мини подрез за рекуперация, стандартен или мини подрез за вентилация (стр. 153)

фалцово и безфалцово крило „100“

метални капачки за панти във фалцово крило (цвет: матов никел, патина, лъскав хром, лъскав месинг, бял и черен)

смяна на панти, насрещник и брава в черен цвят за фалцови крила

ламинирано стъкло VSG 221 – безопасно, двустранно гладко или декоративно стъкло

падащо уплътнение

замяна с магнитна брава в черен, бял или златен цвят за безфалцови крила

смяна на панти и насрещник в черен, бял или златен цвят за безфалцови крила

норма PL2112

+15% към цената на крилото преди доплащания

вертикални рамки от слепена дървесина

UV ЛАК



БЯЛ ТИТАН UV



КАШМИР ТИТАН UV

НОВО

ДОСТЪПНИ РЕШЕНИЯ (стр. 158-169)



SP1N



SP1C



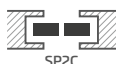
ZN1



DD



SP2N



SP2C



ZN2

ДОСТЪПНИ ШИРОЧИНИ НА КРИЛАТА

НОВО

60

65

70

75

80N²⁾

80

85

90

95

100

²⁾ само за безфалцови крила

³⁾ декоративна корона с пиластри се заплаща допълнително, стр. 155

⁴⁾ до изчерпване на наличностите



LAURENCJA

ЛАКИРАНИ ВРАТНИ КРИЛА ФАЛЦОВИ, БЕЗФАЛЦОВИ



LAURENCJA 1 с дръжка BELLA SLIM черен мат, с остъкление VSG черно



LAURENCJA 1



LAURENCJA 2



LAURENCJA 3



LAURENCJA 4



LAURENCJA 5



LAURENCJA 6

LAURENCIA 1 с дръжка BELLA SLIM черен мат и ламинирано остъкление VSG 221 черно



КОНСТРУКЦИЯ

- Фалцово, безфалцово крило, изработено по технология STILE
- вертикални и хоризонтални рамки от MDF плоскост, покрити с фурнир и боядисани с устойчив UV лак
- по избор срещу доплащане вертикални рамки от слепена дървесина, облицовани с HDF и MDF плоскости
- пълнежи от HDF плоскост с дебелина 4 мм, боядисани с устойчив UV лак
- по избор срещу доплащане разширителни панели за касата, както и корона и пиластри стр. 155-157
- възможност за скъсяване на крилото самостоятелно, подробности на стр. 153

ЗАВЪРШВАНЕ

- крила и каси, боядисани с воден лак, втвърден с UV технология, която осигурява висока устойчивост на трудни условия на употреба

ОБКОВ

- три сребърни двусови панти с регулиране в хоризонталната равнина във фалцово крило или срещу доплащане черни
- два панти (срещу доплащане трети) скрити в безфалцово крило, боядисани в сребърен цвят (по избор срещу доплащане в черен, златен или бял цвят); пантите се доставят и остойностяват с каса
- брава с език и резе в фалцово крило и магнитна (по избор език и резе) в безфалцово крило: за ключ, патрон, икономична или с блокировка в сребрист цвят (с доплащане черен); по избор с доплащане магнитна брава в черен, златен или бял цвят

ОСТЪКЛЕНИЕ

- стандартно матирано или прозрачно стъкло, а с доплащане ламинирано стъкло VSG 221 – безопасно матирано или черно, двустранно гладко
- възможност за смяна на страната на остъкляването на РЕВЕРС (АВЕРС – стандартно остъкляване), стр. 154

ДОПЛАЩАНЕ

фабрично пробити отвори за дръжки (т.нар. разделени), поръчани в комплект с крилото

стандартен или мини подрез за рекулерация, стандартен или мини подрез за вентилация (стр. 153)

фалцово и безфалцово крило, „100”

метални капачки за панти във фалцово крило (цвет: матов никел, патина, лъскав хром, лъскав месинг, бял и черен)

смяна на панти, насрещник и брава в черен цвят за фалцови крила

ламинирано стъкло VSG 221 – безопасно, двустранно гладко

падащо уплътнение

замяна с магнитна брава в черен, бял или златен цвят за безфалцови крила

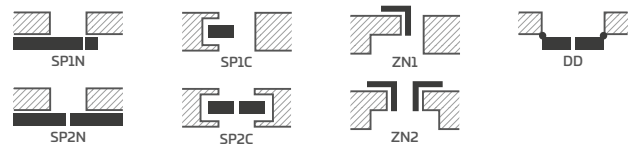
смяна на панти и насрещник в черен, бял или златен цвят за безфалцови крила

вертикални рамки от слепена дървесина

UV ЛАК



ДОСТЪПНИ РЕШЕНИЯ (стр. 158-169)



ДОСТЪПНИ ШИРОЧИНИ НА КРИЛАТА

НОВО



²⁾ само за безфалцови крила

³⁾ до изчерпване на наличностите



BALDUR

ЛАКИРАНИ ФАЛЦОВИ, БЕЗФАЛЦОВИ И РЕВЕРСИВНИ КРИЛА НА ВРАТИ



BALDUR 1 с дръжка BELLA SLIM черен мат и ламинирано остъкление VSG 441 черно



BALDUR 1



BALDUR 2



BALDUR 3



BALDUR 4



BALDUR 5



BALDUR 6



BALDUR 7



BALDUR 8

BALDUR 7 с дръжка CUBE PREMIUM черен мат



КОНСТРУКЦИЯ

- фалцово, реверсивно или безфалцово крило
- вътрешна рамка от MDF, покрита с два HDF панела
- по избор с доплащане вътрешна дървена рамка (страни и горе, долу MDF), покрита с две HDF плоскости
- стабилизиращо пълнене с пчелна пита или, срещу допълнително доплащане, пълнеж плътна плоча
- по избор срещу доплащане разширителни панели за касата, както и корона и пиластри стр. 155-157
- възможност за скъсяване на крилото самостоятелно, подробности стр. 153 (не се отнася за BALDUR 1, 3, 5)

ЗАВЪРШВАНЕ

- крила и каси, боядисани с воден лак, втвърден с UV технология, която осигурява висока устойчивост на трудни условия на употреба
- ръбът на крилото е изработен по стандартна или безфалцова технология
- в плъзгачите се системи BALDUR 1 има видим профил в долната част на стъклото (с височина 17 мм) в алуминиев или черен цвят

ОБКОВ

- три щифтовани панти, завинтващи се във фалцово крило, сребристи или срещу доплащане черни
- две панти (срещу доплащане трета) скрити в безфалцово крило и две панти в реверсивно крило (срещу доплащане трета), боядисани в сребрист цвят (по избор срещу доплащане в черен, златен или бял цвят); пантите се доставят и остойностяват с каса
- брава с език и резе във фалцово крило и магнитна брава в безфалцово крило (по избор брава с език и резе): за ключ, патрон, икономична или с блокировка в сребрист цвят (срещу доплащане черен); по избор срещу доплащане магнитна брава в черен, златен или бял цвят
- магнитна брава в реверсивно крило: за ключ, патрон, икономична или с блокировка в сребрист цвят; по избор срещу доплащане в черен, златен или бял цвят

ОСТЪКЛЕНИЕ

- BALDUR 1, 3, 5 стандартно ламинирано и закалено стъкло VSG/ESG 441, безопасно, матово или черно, двустранно гладко
- постоянна ширина на остъкляването; BALDUR 1 - 50 мм, BALDUR 3, 5 - 210 мм

ДОПЛАЩАНЕ

реверсивно крило

пълнеж плътна плоча

стандартен или мини подрез за рекуперация, стандартен или мини подрез за вентилация (стр. 153)

фалцово и безфалцово крило „100“

допълнителна долна греда, позволяваща скъсяване на крилото самостоятелно до макс. 8 см (не се отнася за модел Baldur 1, 3, 5)

метални капачки за панти във фалцово крило (цвят: матов никел, патина, лъскав хром, лъскав месинг, бял и черен)

смяна на панти, насрещник и брава в черен цвят за фалцови крила

падащо уплътнение (не се отнася за модел BALDUR 1, 3, 5)

смяна с магнитна брава в черен, бял или златен цвят за безфалцови и реверсивни крила

смяна на панти и насрещник в черен, бял или златен цвят за безфалцови крила

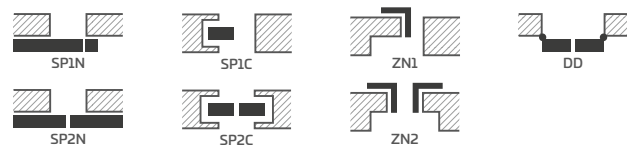
вътрешна дървена рамка (страни и горна, долна част MDF)

норма PL2112

UV ЛАК

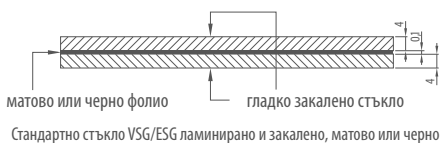


ДОСТЪПНИ РЕШЕНИЯ^{1) 3)} (стр. 158-169)

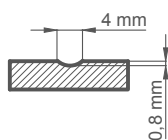


ДОСТЪПНИ ШИРОЧИНИ НА КРИЛАТА **НОВО**

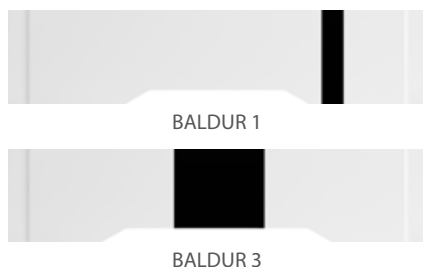
60N ⁵⁾	60	65	70N ⁵⁾	70	75	80N ⁴⁾	80	85	90N ⁵⁾
90	95	100							



ФРЕЗОВАНЕ



ВЕНТИЛАЦИОНЕН ПОДРЕЗ



¹⁾ моделите BALDUR 3, 5 не са налични в плъзгачи се системи и двукрили врати

³⁾ модел BALDUR 1 не е наличен във вградени в стената системи

⁴⁾ само за безфалцови и реверсивни крила

⁵⁾ само BALDUR 1 безфалцов и реверсивен

⁶⁾ до изчерпване на наличностите



ANUBIS

ЛАКИРАНИ ФАЛЦОВИ, БЕЗФАЛЦОВИ И РЕВЕРСИВНИ КРИЛА НА ВРАТИ



ANUBIS 1 по стандарт PL2112, с дръжка BELLA SLIM лъскав хром



ANUBIS 1



ANUBIS 2



ANUBIS 3



ANUBIS 4



ANUBIS 5

ANUBIS 3 с дръжка BELLA SLIM лъскав месинг



КОНСТРУКЦИЯ

- фалцово, реверсивно или безфалцово крило
- вътрешна рамка от MDF, покрита с два HDF панела
- по избор с доплащане вътрешна дървена рамка (страни и горе, долу MDF), покрита с две HDF плоскости
- стабилизиращо пълнене с пчелна пита или, срещу допълнително доплащане, пълнеж плътна плоча
- по избор срещу доплащане разширителни панели за касата, както и корона и пиластри стр. 155-157
- възможност за скъсяване на крилото самостоятелно, подробности на стр. 153

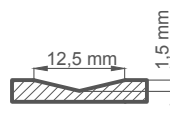
ЗАВЪРШВАНЕ

- крила и каси, боядисани с воден лак, втвърден с UV технология, която осигурява висока устойчивост на трудни условия на употреба
- ръбът на крилото е изработен по стандартна или безфалцова технология

ОБКОВ

- три щифтовани панти, завинтващи се във фалцово крило, сребристи или срещу доплащане черни
- две панти (срещу доплащане трета) скрити в безфалцово крило и две панти в реверсивно крило (срещу доплащане трета), боядисани в сребрист цвят (по избор срещу доплащане в черен, златен или бял цвят); пантите се доставят и остойностяват с каса
- брава с език и резе във фалцово крило и магнитна брава в безфалцово крило (по избор брава с език и резе): за ключ, патрон, икономична или с блокировка в сребрист цвят (срещу доплащане черен); по избор срещу доплащане магнитна брава в черен, златен или бял цвят
- магнитна брава в реверсивно крило: за ключ, патрон, икономична или с блокировка в сребрист цвят; по избор срещу доплащане в черен, златен или бял цвят

ФРЕЗОВАНЕ



ДОПЛАЩАНЕ

реверсивно крило

пълнеж плътна плоча

стандартен или мини подрез за рекулперация, стандартен или мини подрез за вентилация (стр. 153)

фалцово и безфалцово крило „100“

допълнителна долна греда (възможност за скъсяване на крилото самостоятелно до макс. 8 см)

метални капачки за панти във фалцово крило (цвет: матов никел, патина, лъскав хром, лъскав месинг, бял и черен)

смяна на панти, насрещник и брава в черен цвят за фалцови крила

падащо уплътнение

смяна с магнитна брава в черен, бял или златен цвят за безфалцови и реверсивни крила

смяна на панти и насрещник в черен, бял или златен цвят за безфалцови крила

вътрешна дървена рамка (страни и горна, долна част MDF)

норма PL2112

UV ЛАК



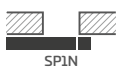
БЯЛ ТИТАН UV



КАШМИР ТИТАН UV

НОВО

ДОСТЪПНИ РЕШЕНИЯ (стр. 158-169)



SP1N



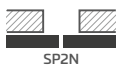
SP1C



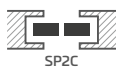
ZN1



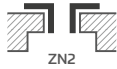
DD



SP2N



SP2C



ZN2

ДОСТЪПНИ ШИРОЧИНИ НА КРИЛАТА

60

70

80N²⁾

80

90

100

²⁾ само за безфалцови и реверсивни крила

³⁾ до изчерпване на наличностите



UNO PREMIUM

ЛАКИРАНИ ФАЛЦОВИ, БЕЗФАЛЦОВИ И РЕВЕРСИВНИ КРИЛА НА ВРАТИ



UNO PREMIUM с дръжка BELLA SLIM лъскав месинг

Безфалцови врати, перваз 8 см, съединение на касата 90°, изглед от страната на касата



Фалцови врати, перваз 8 см, съединение на касата 45°, изглед от страната на касата



Фалцови врати, перваз 6 см, съединение на касата 45°, изглед от страната на пантите



UNO PREMIUM с дръжка CUBE черен мат



КОНСТРУКЦИЯ

- фалцово, реверсивно или безфалцово крило
- вътрешна рамка от MDF, покрита с два HDF панела
- по избор с доплащане вътрешна дървена рамка (страни и горе, долу MDF), покрита с две HDF плоскости
- стабилизиращо пълнене с пчелна пита или, срещу допълнително доплащане, пълнеж плътна плоча
- по избор срещу доплащане разширителни панели за касата, както и корона и пиластри стр. 155-157
- възможност за скъсяване на крилото самостоятелно, подробности на стр. 153

ЗАВЪРШВАНЕ

- крила и каси, боядисани с воден лак, втвърден с UV технология, която осигурява висока устойчивост на трудни условия на употреба
- ръбът на крилото е изработен по стандартна технология

ОБКОВ

- три щифтовани панти, завинтващи се във фалцово крило, сребристи или срещу доплащане черни
- две панти (срещу доплащане трета) скрити в безфалцово крило и две панти в реверсивно крило (срещу доплащане трета), боядисани в сребрист цвят (по избор срещу доплащане в черен, златен или бял цвят); пантите се доставят и остойностяват с каса
- брава с език и резе във фалцово крило и магнитна брава в безфалцово крило (по избор брава с език и резе): за ключ, патрон, икономична или с блокировка в сребрист цвят (срещу доплащане черен); по избор срещу доплащане магнитна брава в черен, златен или бял цвят
- магнитна брава в реверсивно крило: за ключ, патрон, икономична или с блокировка в сребрист цвят; по избор срещу доплащане в черен, златен или бял цвят

ДОПЛАЩАНЕ

реверсивно крило

пълнеж плътна плоча

стандартен или мини подрез за рекуперация, стандартен или мини подрез за вентилация (стр. 153)

фалцово и безфалцово крило „100“

фалцово и безфалцово крило „110“

допълнителна долна греда (възможност за скъсяване на крилото самостоятелно до макс. 8 см)

метални капачки за панти във фалцово крило (цвет: матов никел, патина, лъскав хром, лъскав месинг, бял и черен)

смяна на панти, насрещник и брава в черен цвят за фалцови крила

падащо уплътнение

смяна с магнитна брава в черен, бял или златен цвят за безфалцови и реверсивни крила

смяна на панти и насрещник в черен, бял или златен цвят за безфалцови крила

илюминатор от неръждаема стомана: полиран „хром“ или четкан „сатен“, както и черен мат; стъкло decormat матово, прозрачно стъкло, диаметър на илюминатора: вътрешен 235 мм, външен 350 мм)

вътрешна дървена рамка (страни и горна, долна част MDF)

норма PL2112

UV ЛАК



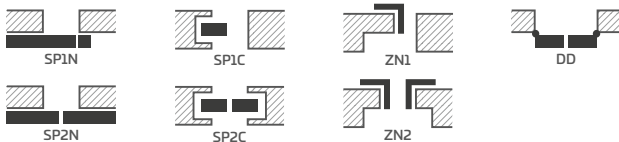
БЯЛ ТИТАН UV



КАШМИР ТИТАН UV

НОВО

ДОСТЪПНИ РЕШЕНИЯ (стр. 158-169)



ДОСТЪПНИ ШИРОЧИНИ НА КРИЛАТА

НОВО

60N ²⁾	60	65	70N ²⁾	70	75	80N ²⁾	80	85	90N ²⁾
90	95	100	110						

²⁾ само за безфалцови и реверсивни крила

³⁾ до изчерпване на наличностите



TURAN

ЛАКИРАНИ ФАЛЦОВИ, БЕЗФАЛЦОВИ И РЕВЕРСИВНИ КРИЛА НА ВРАТИ



финалист
в конкурса

2019



TURAN 8³⁾ по стандарт PL2112, с остъкление лепено VSG 221 черно, с дръжка QUANTA FIT черен мат



TURAN 1



TURAN 2



TURAN 3



TURAN 4



TURAN 5



TURAN 6



TURAN 7¹⁾



TURAN 8

¹⁾ на снимката е показана версия РЕВЕРС

TURAN 8 с дръжка BELLA SLIM черен мат



КОНСТРУКЦИЯ

- фалцово, безфалцово или срещу доплащане реверсивно крило, изработено по технология STILE
- вертикални и хоризонтални рамки от MDF плоскост, покрити с облицовка и боядисани с устойчив UV лак
- по избор срещу доплащане вертикални рамки от слепена дървесина, облицовани с HDF и MDF плоскости
- при модела TURAN 8³⁾ панел от влагоустойчива HDF плоскост, дебелина 3 мм, залепен двустранно върху стъклото. Ръбът на панела винаги е в цвета на крилото.
- панели от MDF плоскост с дебелина 16 мм, фрезовани и боядисани с устойчив UV лак
- по избор срещу доплащане разширителни панели за касата, както и корона и пиластри стр. 155-157
- възможност за скъсяване на крилото самостоятелно, подробности на стр. 153

ЗАВЪРШВАНЕ

- крила и каси, боядисани с воден лак, втвърден с UV технология, която осигурява висока устойчивост на трудни условия на употреба

ОБКОВ

- три сребърни двусови панти с регулиране в хоризонталната равнина във фалцово крило или срещу доплащане черни
- два панти (срещу доплащане трети) скрити в безфалцово крило, боядисани в сребърен цвят (по избор срещу доплащане в черен, златен или бял цвят); пантите се доставят и остойностяват с каса
- брава с език и резе в фалцово крило и магнитна (по избор език и резе) в безфалцово крило: за ключ, патрон, икономична или с блокировка в сребрист цвят (с доплащане черен); по избор с доплащане магнитна брава в черен, златен или бял цвят

ОСТЪКЛЕНИЕ

- модел TURAN 1 и TURAN 8 закалено стъкло матирано или прозрачно 4 мм, както и срещу доплащане лепено стъкло VSG 221 матирано или черно безопасно, двустранно гладко или декоративно закалено стъкло 4 мм релеф и point **НОВО** за TURAN 1 (стъкло релеф и point от едната страна гладко)
- модел TURAN 7 наличен едностранно с огледало. Другата страна – плоскост лакирана с UV лак. Лицева страна – огледало откъм пантите.
- модел TURAN 8 фиксирана ширина на остъклението - 50 мм

ДОПЛАЩАНЕ

фабрично пробити отвори за дръжки (т.нар. разделени), поръчани в комплект с крилото

реверсивно крило

стандартен или мини подрез за рекуперация, стандартен или мини подрез за вентилация (стр. 153)

фалцово и безфалцово крило „100“

метални капачки за панти във фалцово крило (цвет: матов никел, патина, лъскав хром, лъскав месинг, бял и черен)

смяна на панти, насрещник и брава в черен цвят за фалцови крила

лепено стъкло VSG 221 безопасно, двустранно гладко (отнася се за TURAN 1 и TURAN 8) или декоративно стъкло

падащо уплътнение

замяна с магнитна брава в черен, бял или златен цвят за безфалцови крила

смяна на панти и насрещник в черен, бял или златен цвят за безфалцови крила

норма PL2112

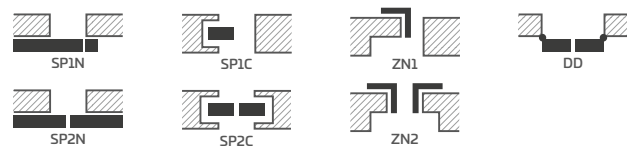
+15% към цената на крилото преди доплащания

вертикални рамки от слепена дървесина

UV ЛАК



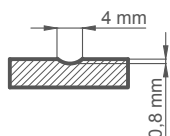
ДОСТЪПНИ РЕШЕНИЯ (стр. 158-169)



ДОСТЪПНИ ШИРОЧИНИ НА КРИЛАТА



ФРЕЗОВАНЕ



²⁾ само за безфалцови крила



MILDA

ЛАКИРАНИ ФАЛЦОВИ, БЕЗФАЛЦОВИ И РЕВЕРСИВНИ КРИЛА НА ВРАТИ

продукт
препоръчан за състезанието



2019



MILDA 4 с дръжка CUBE PREMIUM черен мат



MILDA 1



MILDA 2



MILDA 3



MILDA 4



MILDA 5

MILDA 2 с дръжка CUBE PREMIUM черен мат



КОНСТРУКЦИЯ

- фалцово, реверсивно или безфалцово крило
- вътрешна рамка от MDF, покрита с две HDF панели
- по избор с допълване вътрешна дървена рамка (страни и горе, долу MDF), покрита с две HDF плоскости
- стабилизиращо пълнене с пчелна пита или, срещу допълнително допълване, пълнеж плътна плоча
- по избор срещу допълване разширителни панели за касата, както и корона и пиластри стр. 155-157
- възможност за скъсяване на крилото самостоятелно, подробности на стр. 153

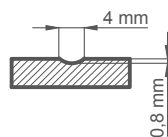
ЗАВЪРШВАНЕ

- крила и каси, боядисани с воден лак, втвърден с UV технология, която осигурява висока устойчивост на трудни условия на употреба
- ръбът на крилото е изработен по стандартна или безфалцова технология

ОБКОВ

- три щифтовани панти, завинтващи се във фалцово крило, сребристи или срещу допълване черни
- два панта (срещу допълване трети) скрити във безфалцово крило, както и два панта (срещу допълване трети) в реверсивно крило, боядисани в сребрист цвят (по избор срещу допълване в черен, златен или бял цвят); пантите се доставят и остойностяват с касата
- брава с език и резе във фалцово крило и магнитна брава в безфалцово крило (по избор брава с език и резе): за ключ, патрон, икономична или с блокировка в сребрист цвят (срещу допълване черен); по избор срещу допълване магнитна брава в черен, златен или бял цвят
- магнитна брава в реверсивно крило: за ключ, патрон, икономична или с блокировка в сребрист цвят; по избор срещу допълване в черен, златен или бял цвят

ФРЕЗОВАНЕ



ДОПЛАЩАНЕ

реверсивно крило

пълнеж плътна плоча

стандартен или мини подрез за рекулерация, стандартен или мини подрез за вентилация (стр. 153)

фалцово и безфалцово крило „100“

допълнителна долна греда (възможност за скъсяване на крилото самостоятелно до макс. 8 см)

метални капачки за панти във фалцово крило (цвят: матов никел, патина, лъскав хром, лъскав месинг, бял и черен)

смяна на панти, насрещник и брава в черен цвят за фалцови крила

падащо уплътнение

смяна с магнитна брава в черен, бял или златен цвят за безфалцови и реверсивни крила

смяна на панти и насрещник в черен, бял или златен цвят за безфалцови крила

вътрешна дървена рамка (страни и горна, долна част MDF)

норма PL2112

UV ЛАК



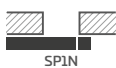
БЯЛ ТИТАН UV



КАШМИР ТИТАН UV

НОВО

ДОСТЪПНИ РЕШЕНИЯ (стр. 158-169)



SP1N



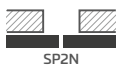
SP1C



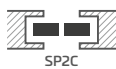
ZN1



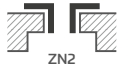
DD



SP2N



SP2C



ZN2

ДОСТЪПНИ ШИРОЧИНИ НА КРИЛАТА

60

70

80N²⁾

80

90

100

²⁾ само за безфалцови и реверсивни крила

³⁾ до изчерпване на наличностите



SYLENA

ЛАКИРАНИ ФАЛЦОВИ, БЕЗФАЛЦОВИ И РЕВЕРСИВНИ КРИЛА НА ВРАТИ



SYLENA 5 с дръжка BELLA SLIM лъскав месинг



SYLENA 1



SYLENA 2



SYLENA 3



SYLENA 4



SYLENA 5



SYLENA 6



SYLENA 7



SYLENA 8

SYLENA 3 с дръжка BELLA SLIM черен мат



КОНСТРУКЦИЯ

- фалцово, реверсивно или безфалцово крило
- вътрешна рамка от MDF, покрита с два HDF панела
- по избор с доплащане вътрешна дървена рамка (страни и горе, долу MDF), покрита с две HDF плоскости
- стабилизиращо пълнене с пчелна пита или, срещу допълнително доплащане, пълнеж плътна плоча
- по избор срещу доплащане разширителни панели за касата, както и корона и пиластри стр. 155-157
- възможност за скъсяване на крилото самостоятелно, подробности на стр. 153

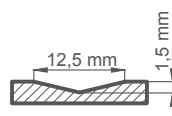
ЗАВЪРШВАНЕ

- крила и каси, боядисани с воден лак, втвърден с UV технология, която осигурява висока устойчивост на трудни условия на употреба
- ръбът на крилото е изработен по стандартна или безфалцова технология

ОБКОВ

- три щифтовани панти, завинтващи се във фалцово крило, сребристи или срещу доплащане черни
- два панта (срещу доплащане трети) скрити във безфалцово крило, както и два панта (срещу доплащане трети) в реверсивно крило, боядисани в сребрист цвят (по избор срещу доплащане в черен, златен или бял цвят); пантите се доставят и остойностяват с касата
- брава с език и резе във фалцово крило и магнитна брава в безфалцово крило (по избор брава с език и резе): за ключ, патрон, икономична или с блокировка в сребрист цвят (срещу доплащане черен); по избор срещу доплащане магнитна брава в черен, златен или бял цвят
- магнитна брава в реверсивно крило: за ключ, патрон, икономична или с блокировка в сребрист цвят; по избор срещу доплащане в черен, златен или бял цвят

ФРЕЗОВАНЕ



ДОПЛАЩАНЕ

реверсивно крило

пълнеж плътна плоча

стандартен или мини подрез за рекулерация, стандартен или мини подрез за вентилация (стр. 153)

фалцово и безфалцово крило „100“

допълнителна долна греда (възможност за скъсяване на крилото самостоятелно до макс. 8 см)

метални капачки за панти във фалцово крило (цвят: матов никел, патина, лъскав хром, лъскав месинг, бял и черен)

смяна на панти, насрещник и брава в черен цвят за фалцови крила

падащо уплътнение

смяна с магнитна брава в черен, бял или златен цвят за безфалцови и реверсивни крила

смяна на панти и насрещник в черен, бял или златен цвят за безфалцови крила

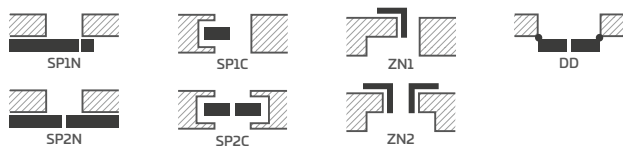
вътрешна дървена рамка (страни и горна, долна част MDF)

норма PL2112

UV ЛАК



ДОСТЪПНИ РЕШЕНИЯ (стр. 158-169)



ДОСТЪПНИ ШИРОЧИНИ НА КРИЛАТА



²⁾ само за безфалцови и реверсивни крила

³⁾ до изчерпване на наличностите



ИНТАРЗИИ

ДЕКОРАТИВНА ВМЕТКА ИЗРАВНЕНА С ПОВЪРХНОСТТА НА ФУРНИРА




ALTAMURA 1 в декор ЧЕРЕН ST CPL, с интарзия LUX 614, с дръжка QUANTA FIT черен мат




НОВО


ИНТАРЗИЯ LUX ЧЕРВЕНА, СИНЯ и МАСЛИНОВА



интарзия LUX 617



интарзия LUX 618



интарзия LUX 619



интарзия LUX 620



интарзия LUX 621



интарзия LUX 703




интарзия LUX 704



интарзия LUX 712



интарзия LUX 713



интарзия LUX 807



интарзия LUX 814



интарзия LUX 816

Каса и крило ANTRACYT ST CPL

ИНТАРЗИИ са разположени от двете страни на крилото и са нивелирани с неговата повърхност. Ширината на интарзията е 8 мм или 50 мм. Интарзиите в червен, син и маслинен цвят са налични във всички комбинации, както и черните, стоманените, златните, дъбовите или медните интарзии.

Налични цветове на ИНТАРЗИИ LUX:
 четкована стомана LUX 100, черен LUX 200, дъб (съвместим с ДЪБ CLASSIC CPL 0,2 и 0,7) LUX 300,
 четкано злато LUX 400, четкана мед LUX 500,
 червен LUX 600, син LUX 700, маслинен LUX 800

Показаните ИНТАРЗИИ могат да се използват по избор срещу доплащане в следните модели, налични по стандарт PL и стандарт PL2112 (ако са налични):

- UNO PREMIUM фурнир
- ALTAMURA 1
- FORTECA RC2 и RC3
- HERSE SET EKO 30 dB
- HERSE SET 32 dB
- HERSE SET AKUSTIC 39 dB
- LEDA EI30 и EI60



ИНТАРЗИИ

ДЕКОРАТИВНА ВМЕТКА ИЗРАВНЕНА С ПОВЪРХНОСТТА НА ФУРНИРА

ИНТАРЗИЯ LUX ЧЕРНА



интарзия LUX 217



интарзия LUX 218



интарзия LUX 219



интарзия LUX 220



интарзия LUX 221



интарзия LUX 203



интарзия LUX 204



интарзия LUX 212



интарзия LUX 213



интарзия LUX 207



интарзия LUX 214



интарзия LUX 216

Каса ЧЕРЕН ST CPL крило ДЪБ CLASSIC CPL

ИНТАРЗИИ са разположени от двете страни на крилото и са нивелирани с неговата повърхност. Ширината на интарзията е 8 мм или 50 мм.

Налични цветове на ИНТАРЗИИ LUX:
четкована стомана **LUX 100**, черен **LUX 200**, дъб (съвместим с ДЪБ CLASSIC CPL 0,2 и 0,7) **LUX 300**, четкано злато **LUX 400**, четкана мед **LUX 500**, червен **LUX 600**, син **LUX 700**, маслинен **LUX 800**

Показаните ИНТАРЗИИ могат да се използват по избор срещу доплащане в следните модели, налични по стандарт PL и стандарт PL2112 (ако са налични):

- UNO PREMIUM фурнир
- ALTAMURA 1
- FORTECA RC2 и RC3
- HERSE SET EKO 30 dB
- HERSE SET 32 dB
- HERSE SET AKUSTIC 39 dB
- LEDA EI30 и EI60

ИНТАРЗИЯ LUX ДЪБ



интарзия LUX 317



интарзия LUX 318



интарзия LUX 319



интарзия LUX 320



интарзия LUX 321



интарзия LUX 303



интарзия LUX 304



интарзия LUX 312



интарзия LUX 313



интарзия LUX 307



интарзия LUX 314



интарзия LUX 316

Каса ДЪБ CLASSIC CPL 0,2 крило БЯЛ СТ CPL

ИНТАРЗИИ са разположени от двете страни на крилото и са нивелирани с неговата повърхност. Ширината на интарзията е 8 мм или 50 мм.

Налични цветове на ИНТАРЗИИ LUX:
четкована стомана **LUX 100**, черен **LUX 200**, дъб (съвместим с ДЪБ CLASSIC CPL 0,2 и 0,7) **LUX 300**, четкано злато **LUX 400**, четкана мед **LUX 500**, червен **LUX 600**, син **LUX 700**, маслинен **LUX 800**

Показаните ИНТАРЗИИ могат да се използват по избор срещу доплащане в следните модели, налични по стандарт PL и стандарт PL2112 (ако са налични):


- UNO PREMIUM фурнир
- ALTAMURA 1
- FORTECA RC2 и RC3
- HERSE SET EKO 30 dB
- HERSE SET 32 dB
- HERSE SET AKUSTIC 39 dB
- LEDA EI30 и EI60



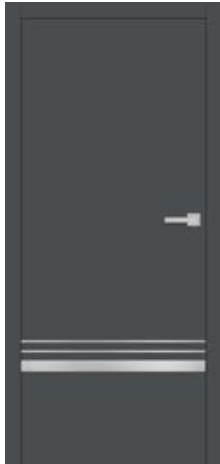
ИНТАРЗИИ

ДЕКОРАТИВНА ВМЕТКА ИЗРАВНЕНА С ПОВЪРХНОСТТА НА ФУРНИРА

ИНТАРЗИЯ LUX ЧЕТКОВАНА СТОМАНА



интарзия LUX 117




интарзия LUX 118



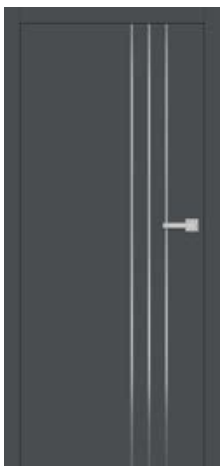
интарзия LUX 119



интарзия LUX 120



интарзия LUX 121



интарзия LUX 103



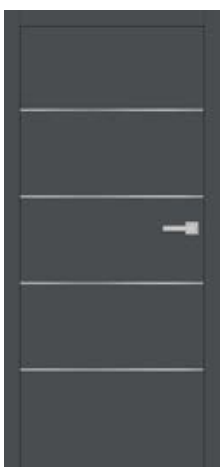
интарзия LUX 104



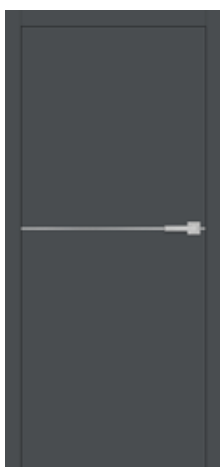
интарзия LUX 112



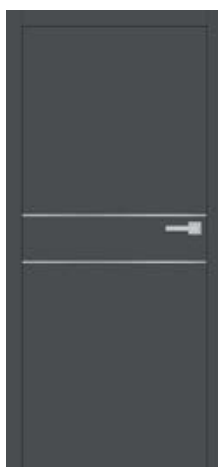
интарзия LUX 113



интарзия LUX 107



интарзия LUX 114



интарзия LUX 116

Каса и крило ANTRACT ST CPL

ИНТАРЗИИ са разположени от двете страни на крилото и са нивелирани с неговата повърхност. Ширината на интарзията е 8 мм или 50 мм.

Налични цветове на ИНТАРЗИИ LUX:
четкована стомана **LUX 100**, черен **LUX 200**, дъб (съвместим с ДЪБ CLASSIC CPL 0,2 и 0,7) **LUX 300**, четкано злато **LUX 400**, четкана мед **LUX 500**, червен **LUX 600**, син **LUX 700**, маслинен **LUX 800**

Показаните ИНТАРЗИИ могат да се използват по избор срещу доплащане в следните модели, налични по стандарт PL и стандарт PL2112 (ако са налични):

- UNO PREMIUM фурнир
- ALTAMURA 1
- FORTECA RC2 и RC3
- HERSE SET EKO 30 dB
- HERSE SET 32 dB
- HERSE SET AKUSTIC 39 dB
- LEDA EI30 и EI60

На снимките са показани безфалцови крила с икономична брава, при останалите видове врати позициите на бравите може да се различават.

ИНТАРЗИЯ LUX ЧЕТКОВАНА МЕД



интарзия LUX 517



интарзия LUX 518



интарзия LUX 519



интарзия LUX 520



интарзия LUX 521



интарзия LUX 503



интарзия LUX 504



интарзия LUX 512



интарзия LUX 513



интарзия LUX 507



интарзия LUX 514



интарзия LUX 516

Каса и крило САЛВИЯ ST CPL

ИНТАРЗИИ са разположени от двете страни на крилото и са нивелирани с неговата повърхност. Ширината на интарзията е 8 мм или 50 мм.

Налични цветове на ИНТАРЗИИ LUX:
четкована стомана **LUX 100**, черен **LUX 200**, дъб (съвместим с ДЪБ CLASSIC CPL 0,2 и 0,7) **LUX 300**, четкано злато **LUX 400**, четкана мед **LUX 500**, червен **LUX 600**, син **LUX 700**, маслинен **LUX 800**

Показаните ИНТАРЗИИ могат да се използват по избор срещу доплащане в следните модели, налични по стандарт PL и стандарт PL2112 (ако са налични):


- UNO PREMIUM фурнир
- ALTAMURA 1
- FORTECA RC2 и RC3
- HERSE SET EKO 30 dB
- HERSE SET 32 dB
- HERSE SET AKUSTIC 39 dB
- LEDA EI30 и EI60




ИНТАРЗИИ

ДЕКОРАТИВНА ВМЕТКА ИЗРАВНЕНА С ПОВЪРХНОСТТА НА ФУРНИРА

ИНТАРЗИЯ LUX ЧЕТКОВАНО ЗЛАТО




интарзия LUX 417



интарзия LUX 418



интарзия LUX 419




интарзия LUX 420




интарзия LUX 421



интарзия LUX 403




интарзия LUX 404



интарзия LUX 412




интарзия LUX 413



интарзия LUX 407



интарзия LUX 414



интарзия LUX 416

Каса и крило ЧЕРЕН СТ CPL

ИНТАРЗИИ са разположени от двете страни на крилото и са нивелирани с неговата повърхност. Ширината на интарзията е 8 мм или 50 мм.

Налични цветове на ИНТАРЗИИ LUX:
четкована стомана **LUX 100**, черен **LUX 200**, дъб (съвместим с ДЪБ CLASSIC CPL 0,2 и 0,7) **LUX 300**, четкано злато **LUX 400**, четкана мед **LUX 500**, червен **LUX 600**, син **LUX 700**, маслинен **LUX 800**

Показаните ИНТАРЗИИ могат да се използват по избор срещу доплащане в следните модели, налични по стандарт PL и стандарт PL2112 (ако са налични):

- UNO PREMIUM фурнир
- ALTAMURA 1
- FORTECA RC2 и RC3
- HERSE SET EKO 30 dB
- HERSE SET 32 dB
- HERSE SET AKUSTIC 39 dB
- LEDA EI30 и EI60

На снимките са показани безфалцови крила с икономична брава, при останалите видове врати позициите на бравите може да се различават.

ИНТАРЗИИ

ДЕКОРАТИВНА ВМЕТКА ИЗРАВНЕНА С ПОВЪРХНОСТТА НА ФУРНИРА



ALTAMURA 1 в декор ЧЕРЕХ ST CPL, с интарзия LUX 421, с дръжка BELLA SLIM квадрат месинг сатен



BALDUR

ФАЛЦОВИ, БЕЗФАЛЦОВИ И РЕВЕРСИВНИ ВРАТНИ КРИЛА ЗА ВЪТРЕШНИ ВРАТИ

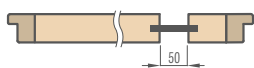


BALDUR 1 в декор ДЪБ НАТЮР PREMIUM, с каса в декор ЧЕРЕХ ST CPL, с дръжка QUBIK черен мат

BALDUR 1 в декор ДЪБ РЕТРО CPL, с каса в декор ЧЕРЕХ ST CPL, с дръжка CUBE PREMIUM черен мат



BALDUR 1

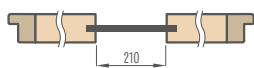


Закалено матирано стъкло 8 мм или срещу доплащане стъкло VSG/ESG 441 – матирано или черно стъкло.

BALDUR 3 в декор ДЪБ ST CPL, с каса в декор ЧЕРЕХ ST CPL, с дръжка CUBE PREMIUM черен мат



BALDUR 3

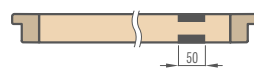


Закалено матирано стъкло 8 мм или срещу доплащане стъкло VSG/ESG 441 – матирано или черно стъкло.

BALDUR 9 в декор ДЪБ CLASSIC CPL, с каса в декор ЧЕРЕХ ST CPL, с дръжка CUBE PREMIUM черен мат



BALDUR 9



Черно стъкло Iacobel 4 мм, двустранно залепено в крилото и изравнено с неговата повърхност.

НОВО

КОНСТРУКЦИЯ

- фалцово, реверсивно или безфалцово крило
- вътрешна рамка от MDF, покрита с два HDF панела
- по избор с доплащане вътрешна дървена рамка (страни и горе, долу MDF), покрита с две HDF плоскости
- стабилизиращо пълнене с пчелна пита или, срещу допълнително доплащане, пълнеж плътна плоча
- по избор срещу доплащане разширителни панели за касата, както и корона и пиластри стр. 155-157

ЗАВЪРШВАНЕ


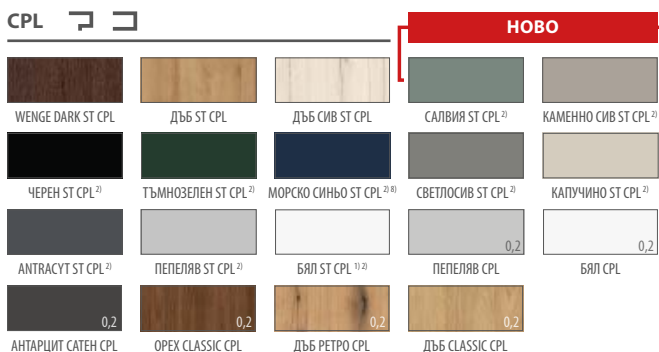
- HDF плоскост, покрита с фурнир PREMIUM или CPL
- ръбът на крилото е изработен по стандартна фалцова или безфалцова технология в ламинати CPL 0,2, облепен с ABS кант само в цвета на крилото или срещу доплащане със стандартен черен кант.
- реверсивното крило се предлага само с ръб STANDARD и в декори PREMIUM и ST CPL
- ръбът на крилото е облепен с кант в цвета на повърхността или по избор с черен гладки кант (в декор ДЪБ НАТЮР НАПРЕЧЕН PREMIUM кантът е черен с напречна структура). Ръбът в черни цветове е облепен частично по обиколката (двата вертикални и горният) и при стъклото.
- крило BALDUR 1 фалцово и безфалцово само за декор БЯЛ ST CPL, изработено по избор в технология soft (без видими надлъжни ръбови съединения на покритието), която изисква използване срещу доплащане на плътен панел. Технологията soft не се предлага по стандарт PL2112.
- в плъзгащите системи BALDUR 1 има в долната част видим профил с височина 17 мм в алуминиев или черен цвят.

ОБКОВ

- три щифтовани панти, завинтващи се във фалцово крило, сребристи или срещу доплащане черни
- два панти (срещу доплащане трети) скрити в безфалцовото крило и два панти (срещу доплащане трети) в реверсивното крило, боядисани в сребрист цвят (по избор срещу доплащане в черен, златен или бял цвят); пантите се доставят и остойностяват с касата
- брава с език и резе във фалцовото крило и магнитна брава в безфалцовото крило (по избор с език и резе): за ключ, патрон, икономична или с блокировка в сребрист цвят (срещу доплащане – черен); по избор срещу доплащане магнитна брава в черен, златен или бял цвят
- магнитна брава в реверсивното крило: за ключ, патрон, икономична или с блокировка в сребрист цвят; по избор срещу доплащане в черен, златен или бял цвят

ОСТЪКЛЕНИЕ

- BALDUR 1, 3 закалено матирано стъкло 8 мм или срещу доплащане ламинирано и закалено стъкло VSG/ESG 441 – безопасно, матирано или черно, двустранно гладко стъкло
- BALDUR 9 **НОВО** стъкло 4 мм черно, изравнено двустранно с повърхността на крилото
- Визуална ширина на стъклото: BALDUR 1 и 9 – 50 мм, BALDUR 3 – 210 мм



ДОПЛАЩАНЕ

реверсивно крило (недостъпно в CPL 0,2 и за BALDUR 1 с ръб SOFT)

пълнеж плътна плоча

стандартен или мини подрез за рекуперация, стандартен или мини подрез за вентилация (стр. 153)

фалцово и безфалцово крило, „100“

стъкло VSG/ESG 441 – матирано или черно стъкло

Метални капачки за панти във фалцовото крило (четкан никел, патина, хром гланц, месинг гланц, бял и черен)

смяна на панти, насрещник и брава в черен цвят за фалцови крила

черно покритие на ръба на крилото

смяна с магнитна брава в черен, бял или златен цвят за безфалцови и реверсивни крила

смяна на панти и насрещник в черен, бял или златен цвят за безфалцови крила

вътрешна дървена рамка (страни и горна, долна част MDF)

норма PL2112

+ 15% към цената на крилото преди доплащания

ДОСТЪПНИ ШИРОЧИНИ НА КРИЛАТА **НОВО**



ДОСТЪПНИ РЕШЕНИЯ³⁾ (стр. 158-169)



ВИД ЗАВЪРШВАНЕ НА РЪБОВЕТЕ



ЗАВЪРШВАНЕ НА РЪБОВЕТЕ НА КРИЛОТО ЧЕРНИ ГЛАДКИ



ЗАВЪРШВАНЕ НА РЪБОВЕТЕ НА КРИЛОТО ЧЕРНИ НАПРЕЧНИ

ВЕНТИЛАЦИОНЕН ПОДРЕЗ



¹⁾ бяло гладко покритие, имитиращо боядисана повърхност

²⁾ специално покритие **AntiFinger** ограничавашо замърсяванията и следите от пръстови отпечатащи

³⁾ модел BALDUR 3 не се предлага в плъзгащи системи и двукрили врати

⁴⁾ Само версия soft за BALDUR 1 фалцов и безфалцов в декор БЯЛ ST CPL и достъпна само срещу доплащане с плътно пълнежно платно (опцията soft не е налична по стандарт PL2112)

⁵⁾ при комплектоване касата се изработва в декор ДЪБ НАТЮР PREMIUM

⁶⁾ само за безфалцови и реверсивни крила

⁷⁾ само BALDUR 1 и BALDUR 9 безфалцови и реверсивни, недостъпни с ръб SOFT

⁸⁾ до изчерпване на наличностите



UNO PREMIUM

ФАЛЦОВИ, БЕЗФАЛЦОВИ И РЕВЕРСИВНИ ВРАТНИ КРИЛА ЗА ВЪТРЕШНИ ВРАТИ



UNO PREMIUM в декор ДЪБ PREMIUM, с каса в декор ЧЕРЕН ST CPL, с дръжка CUBE PREMIUM черен мат

UNO PREMIUM в декор ДЪБ НАТЮР НАПРЕЧЕН PREMIUM, с дръжка CUBE черен мат



UNO PREMIUM в декор ЯСЕН ГРАФИТ PREMIUM, с дръжка CUBE черен мат



UNO PREMIUM в декор ОРЕХ CLASSIC PREMIUM, с дръжка CUBE черен мат



UNO PREMIUM в декор БЯЛ PREMIUM, с дръжка BELLA SLIM черен мат



КОНСТРУКЦИЯ

- фалцово, реверсивно или безфалцово крило
- вътрешна рамка от MDF, покрита с два HDF панела
- по избор с допълване вътрешна дървена рамка (страни и горе, долу MDF), покрита с две HDF плоскости
- стабилизиращо пълнеж „пчелна пита“
- срещу допълнително заплащане, пълнеж плътна плоча
- по избор срещу допълване разширителни панели за касата, както и корона и пиластри стр. 155-157
- възможност за скъсяване на крилото самостоятелно, подробности на стр. 153

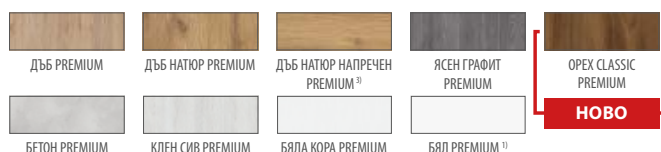
ЗАВЪРШВАНЕ

- HDF панел, покрит с премиум покритие
- ръбът на крилото е изработен по фалцова стандартна или безфалцова технология
- ръбът е облепен с кант в цвета на повърхността на крилото или по избор в черен гладки цвят (при декор ДЪБ НАТЮР НАПРЕЧЕН PREMIUM кантът е черен с напречна структура)
- вложки (интарзия) цвят: четкана стомана, черен, четкано злато и ДЪБ CLASSIC CPL с ширина 8 мм или 50 мм, изравнени с повърхността на крилото, налични от двете страни на крилото, стр. 100-107

ОБКОВ

- три щифтовани панти, завинтващи се във фалцово крило, сребристи или срещу допълване черни
- два панти (срещу допълване трети) скрити в безфалцовото крило и два панти (срещу допълване трети) в реверсивното крило, боядисани в сребрист цвят (по избор срещу допълване в черен, златен или бял цвят); пантите се доставят и остойностяват с касата
- брава с език и резе във фалцовото крило и магнитна брава в безфалцовото крило (по избор с език и резе): за ключ, патрон, икономична или с блокировка в сребрист цвят (срещу допълване – черен); по избор срещу допълване магнитна брава в черен, златен или бял цвят
- магнитна брава в реверсивното крило: за ключ, патрон, икономична или с блокировка в сребрист цвят; по избор срещу допълване в черен, златен или бял цвят

PREMIUM

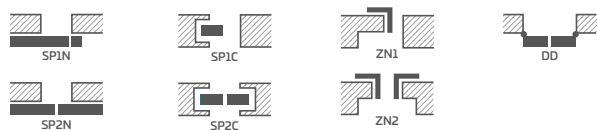


ДОСТЪПНИ ШИРОЧИНИ НА КРИЛАТА

НОВО



ДОСТЪПНИ РЕШЕНИЯ (стр. 158-169)



ВИД ЗАВЪРШВАНЕ НА РЪБОВЕТЕ

БЕЗФАЛЦОВА
STANDARD



ЗАВЪРШВАНЕ НА РЪБОВЕТЕ НА КРИЛОТО ЧЕРНИ ГЛАДКИ (с допълване)



ЗАВЪРШВАНЕ НА РЪБОВЕТЕ НА КРИЛОТО ЧЕРНИ НАПРЕЧНИ (с допълване)



ДОПЛАЩАНЕ

реверсивно крило

пълнеж плътна плоча

подсилване за автоматичен затварящ механизъм

автоматичен затварящ механизъм с рамо (сребърен, черен, бял, кафяв)

допълнителна долна греда (възможност за скъсяване самостоятелно до макс 8 см)

метални втулки кръгли и квадратни (4 бр.) покритие: четкан никел, патина, бели и черни

пластмасови розетки, имитиращи дърво (4 бр.)

стандартен или мини подрез за рекулерация, стандартен или мини подрез за вентилация (стр. 153) или вентилационна решетка

фалцово и безфалцово крило „100“

фалцово и безфалцово крило „110“

падащо уплътнение

метални капачки за панти във фалцовото крило (четкан никел, патина, хром гланц, месинг гланц, бял и черен)

смяна на панти, насрещник и брава в черен цвят за фалцови крила

илюминатор от неръждаема стомана: полиран „хром“ или четкана „сатен“ и черен мат; стъкло decormat млечно, прозрачно стъкло, диаметър на илюминатора: вътр. 235 мм, външ. 350 мм)

черно покритие на ръба на крилото

смяна с магнитна брава в черен, бял или златен цвят за безфалцови и реверсивни крила

смяна на панти и насрещник в черен, бял или златен цвят за безфалцови крила

вътрешна дървена рамка (страни и горна, долна част MDF)

интарзия LUX; варианти за избор стр. 100-107

норма PL2112

+ 15% към цената на крилото преди допълвания

¹⁾ бяло гладко покритие, имитиращо боядисана повърхност

³⁾ при комплектация касата се изработва в декор ДЪБ НАТЮР PREMIUM

⁴⁾ само за безфалцови и реверсивни крила

⁵⁾ до изчерпване на наличностите



ALTAMURA

ФАЛЦОВИ, БЕЗФАЛЦОВИ И РЕВЕРСИВНИ ВРАТНИ КРИЛА ЗА ВЪТРЕШНИ ВРАТИ



ALTAMURA 1 в декор РЕТРО CPL, с дръжка QUANTA FIT черен мат, с илюминатор черен мат



ALTAMURA 1



ALTAMURA 2



ALTAMURA 3



ALTAMURA 4



среден панел



ALTAMURA 5



ALTAMURA 6



ALTAMURA 7



ALTAMURA 8



панел решетка



долен панел

КОНСТРУКЦИЯ

- фалцово, реверсивно или безфалцово крило
- вътрешна рамка от MDF, покрита с два HDF панела
- по избор с доплащане вътрешна дървена рамка (страни и горе, долу MDF), покрита с две HDF плоскости
- стабилизиращо пълнене с пчелна пита или, срещу допълнително доплащане, пълнеж плътна плоча
- по избор срещу доплащане разширителни панели за касата, както и корона и пиластри стр. 155-157
- възможност за скъсяване на крилото самостоятелно, подробности на стр. 153

ЗАВЪРШВАНЕ

- HDF плоскост, покрита с покритие
- ръбът на крилото е изработен по технология STANDARD
- ламинати CPL 0,2 и 0,7 се предлагат само с ръб STANDARD, който е облепен с ABS кант само в цвета на крилото или срещу доплащане със стандартен черен кант
- ръбът (стандартно или безфалцово завършване) е облепен с кант в цвета на повърхността или по избор в черен гладки цвят (при декор ДЪБ НАТЮР НАПРЕЧЕН PREMIUM кантът е черен с напречна структура)
- за ALTAMURA 1 срещу доплащане са налични двустранни вложки (интарзия), посочени на стр. 100-107

ОБКОВ

- три щифтовани панти, завинтващи се във фалцово крило, сребристи или срещу доплащане черни
- два панта (срещу доплащане трети) скрити в безфалцовото крило и два панта в реверсивното крило (срещу доплащане трети), боядисани в сребрист цвят (по избор срещу доплащане в черен, златен или бял цвят); пантите се доставят и остойностяват с касата
- брава с език и резе във фалцовото крило и магнитна брава в безфалцовото крило (по избор с език и резе): за ключ, патрон, икономична или с блокировка в сребрист цвят (срещу доплащане – черен); по избор срещу доплащане магнитна брава в черен, златен или бял цвят
- магнитна брава в реверсивното крило: за ключ, патрон, икономична или с блокировка в сребрист цвят; по избор срещу доплащане в черен, златен или бял цвят

ОСТЪКЛЕНИЕ

- в стандарта закалено стъкло **decormat - млечно**, прозрачно или срещу доплащане VSG 221 млечно безопасно двустранно гладко
- възможност за смяна на страната на остъкляването на РЕВЕРС (АВЕРС – стандартно остъкляване), стр. 154

ДОПЛАЩАНЕ

реверсивно крило (недостъпно в CPL 0,2 и 0,7)

пълнеж плътна плоча

подсилване за автоматичен затворащ механизъм

автоматичен затворащ механизъм с рамо (сребърен, черен, бял, кафяв)

допълнителна долна греда (възможност за скъсяване самостоятелно до макс 8 см)

стандартен или мини подрез за рекулперация, стандартен или мини подрез за вентилация (стр. 153) или вентилационна решетка

метални втулки кръгли или квадратни (4 бр.) покритие четкан никел, патина, бели и черни

пластмасови втулки

фалцово и безфалцово крило „100“ фалцово и безфалцово крило „110“

ламинирано стъкло VSG 221 млечно стъкло

падащо уплътнение

метални капачки за панти във фалцовото крило (четкан никел, патина, хром гланц, месинг гланц, бял и черен)

смяна на панти, насрещник и брава в черен цвят за фалцови крила

в модела ALTAMURA 1 наличен илюминатор от неръждаема стомана: полиран хром или четкана сатен и черен мат; стъкло decormat млечно, прозрачно стъкло, диам. на илюминатора: вътр. 235 мм, външ. 350 мм)

панел от неръждаема стомана (монтиран двустранно само на крила с фалц STANDARD) вис. 300 мм

– долен ALTAMURA 1, 3, 4, 6, 8

– среден ALTAMURA 1, 4

– долен с вентилация ALTAMURA 1, 3, 4, 6, 8

черно покритие на ръба на крилото

смяна с магнитна брава в черен, бял или златен цвят за безфалцови и реверсивни крила

смяна на панти и насрещник в черен, бял или златен цвят за безфалцови крила


вътрешна дървена рамка (страни и горна, долна част MDF)

в модела ALTAMURA 1 интарзия LUX; варианти за избор стр. 100-107

норма PL2112

+ 15% към цената на крилото преди доплащания


GREKO



CPL



PREMIUM

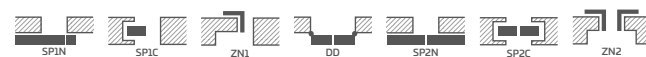


ДОСТЪПНИ ШИРОЧИНИ НА КРИЛАТА

НОВО



ДОСТЪПНИ РЕШЕНИЯ (стр. 158-169)



ВИД ЗАВЪРШВАНЕ НА РЪБОВЕТЕ



РАМКА ЗА СТЪКЛО



ЗАВЪРШВАНЕ НА РЪБОВЕТЕ НА КРИЛОТО ЧЕРНИ ГЛАДКИ



ЗАВЪРШВАНЕ НА РЪБОВЕТЕ НА КРИЛОТО ЧЕРНИ НАПРЕЧНИ

¹¹ бяло гладко покритие, имитиращо боядисана повърхност

³¹ специално покритие **AntiFinger** ограничаващо замърсяванията и следите от пръсти

⁴¹ при комплектоване касата се изработва в декор ДЪБ НАТЮР PREMIUM

⁵¹ само за безфалцови и реверсивни крила

⁶¹ само ALTAMURA 1 безфалцова и реверсивна

⁷¹ до изчерпване на наличностите



ANSEDONIA

ФАЛЦОВИ, БЕЗФАЛЦОВИ И РЕВЕРСИВНИ ВРАТНИ КРИЛА ЗА ВЪТРЕШНИ ВРАТИ



ANSEDONIA 4 в декор ДЪБ СИВ ST CPL, с дръжка TOPAZ inox



ANSEDONIA 1



ANSEDONIA 2



ANSEDONIA 3



ANSEDONIA 4



ANSEDONIA 5



ANSEDONIA 6



ANSEDONIA 7



ANSEDONIA 8



ANSEDONIA 9



ANSEDONIA 10



ANSEDONIA 11



ANSEDONIA 12

КОНСТРУКЦИЯ

- фалцово, реверсивно или безфалцово крило
- вътрешна рамка от MDF, покрита с два HDF панела
- по избор с доплащане вътрешна дървена рамка (страни и горе, долу MDF), покрита с две HDF плоскости
- стабилизиращо пълнене с пчелна пита или, срещу допълнително доплащане, пълнеж плътна плоча
- по избор срещу доплащане разширителни панели за касата, както и корона и пиластри стр. 155-157
- възможност за скъсяване на крилото самостоятелно, подробности на стр. 153

ЗАВЪРШВАНЕ

- HDF плоскост, покрита с покритие
- ръбът на крилото е изработен по технология STANDARD.
- ламинати CPL 0,2 и 0,7 се предлагат само с ръб STANDARD, който е облепен с ABS кант само в цвета на крилото или срещу доплащане със стандартен черен кант
- ръбът (стандартно или безфалцово завършване) е облепен с кант в цвета на повърхността или по избор в черен гладки цвят (при декор ДЪБ НАТЮР НАПРЕЧЕН PREMIUM кантът е черен с напречна структура)

ОБКОВ

- три щифтовани панти, завинтващи се във фалцово крило, сребристи или срещу доплащане черни
- два панта (срещу доплащане трети) скрити в безфалцовото крило и два панта в реверсивното крило (срещу доплащане трети), боядисани в сребрист цвят (по избор срещу доплащане в черен, златен или бял цвят); пантите се доставят и остойностяват с касата
- брава с език и резе във фалцовото крило и магнитна брава в безфалцовото крило (по избор с език и резе): за ключ, патрон, икономична или с блокировка в сребрист цвят (срещу доплащане – черен); по избор срещу доплащане магнитна брава в черен, златен или бял цвят
- магнитна брава в реверсивното крило: за ключ, патрон, икономична или с блокировка в сребрист цвят; по избор срещу доплащане в черен, златен или бял цвят

ОСТЪКЛЕНИЕ

- в стандартното изпълнение закалено стъкло **decormat – матово**, прозрачно или срещу доплащане VSG 221 матово безопасно двустранно гладко
- възможност за смяна на страната на остъкляването на РЕВЕРС (АВЕРС – стандартно остъкляване), стр. 154

ДОПЛАЩАНЕ

реверсивно крило
(не е налично в CPL 0,2 и 0,7)

пълнеж плътна плоча

подсилване за автоматичен затварящ механизъм

автоматичен затварящ механизъм с рамо (сребърен, черен, бял, кафяв)

допълнителна долна греда (възможност за скъсяване самостоятелно до макс. 8 см)

стандартен или мини подрез за рекулперация, стандартен или мини подрез за вентилация (стр. 153) или вентилационна решетка

пластмасови втулки

метални втулки кръгли или квадратни (4 бр.) покритие четкан никел, патина, бели и черни

фалцово и безфалцово крило „100“

ламинирано стъкло VSG 221 матово стъкло двустранно гладко

падащо уплътнение

метални капачки за панти във фалцовото крило (четкан никел, патина, хром гланц, месинг гланц, бял и черен)

смяна на панти, насрещник и брава в черен цвят за фалцови крила

завършване на ръбовете на крилото - черни

смяна с магнитна брава в черен, бял или златен цвят за безфалцови и реверсивни крила

смяна на панти и насрещник в черен, бял или златен цвят за безфалцови крила

вътрешна дървена рамка (страни и горна, долна част MDF)

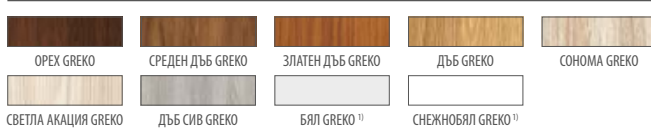
норма PL2112

+ 15% към цената на крилото преди доплащания

ДОСТЪПНИ ШИРОЧИНИ НА КРИЛАТА **НОВО**

60 65 70 75 80N⁵⁾ 80 85 90 95 100


GREKO



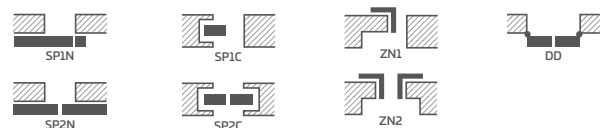
CPL



PREMIUM



ДОСТЪПНИ РЕШЕНИЯ (стр. 158-169)



ВИД ЗАВЪРШВАНЕ НА РЪБОВЕТЕ



РАМКА ЗА СЪТЪКЛО



¹⁾ бяло гладко покритие, имитиращо боядисана повърхност

³⁾ специално покритие **AntiFinger** ограничавашо замърсяванията и следите от пръсти

⁴⁾ при комплектоване касата се изработва в декор ДЪБ НАТЮР PREMIUM

⁵⁾ само за безфалцови и реверсивни крила

⁶⁾ до изчерпване на наличностите



LORIENT

ФАЛЦОВИ, БЕЗФАЛЦОВИ И РЕВЕРСИВНИ ВРАТНИ КРИЛА ЗА ВЪТРЕШНИ ВРАТИ



LORIENT 1 в декор ANTRACYT ST CPL, с дръжка TOPAZ inox



LORIENT 1



LORIENT 2



LORIENT 3



LORIENT 4



LORIENT 5



LORIENT 6



LORIENT 7



LORIENT 8



LORIENT 9



LORIENT 10



LORIENT 11



LORIENT 12

КОНСТРУКЦИЯ

- фалцово, реверсивно или безфалцово крило
- вътрешна рамка от MDF, покрита с два HDF панела
- по избор с доплащане вътрешна дървена рамка (страни и горе, долу MDF), покрита с две HDF плоскости
- стабилизиращо пълнене с пчелна пита или, срещу допълнително доплащане, пълнеж плътна плоча
- по избор срещу доплащане разширителни панели за касата, както и корона и пиластри стр. 155-157
- възможност за скъсяване на крилото самостоятелно, подробности на стр. 153

ЗАВЪРШВАНЕ

- HDF плоскост, покрита с покритие
- ръбът на крилото е изработен по технология STANDARD.
- ръбът (стандартно или безфалцово завършване) е облепен с кант в цвета на повърхността или по избор в черен гладки цвят (при декор ДЪБ НАТЮР НАПРЕЧЕН PREMIUM кантът е черен с напречна структура)

ОБКОВ

- три щифтовани панти, завинтващи се във фалцово крило, сребристи или срещу доплащане черни
- два панта (срещу доплащане трети) скрити в безфалцовото крило и два панта в реверсивното крило (срещу доплащане трети), боядисани в сребрист цвят (по избор срещу доплащане в черен, златен или бял цвят); пантите се доставят и устойчивостта с касата
- брава с език и резе във фалцовото крило и магнитна брава в безфалцовото крило (по избор с език и резе): за ключ, патрон, икономична или с блокировка в сребрист цвят (срещу доплащане – черен); по избор срещу доплащане магнитна брава в черен, златен или бял цвят
- магнитна брава в реверсивното крило: за ключ, патрон, икономична или с блокировка в сребрист цвят; по избор срещу доплащане в черен, златен или бял цвят

ОСТЪКЛЕНИЕ

- в стандартното изпълнение закалено стъкло **desomat** – матово, прозрачно или срещу доплащане VSG 221 матово безопасно двустранно гладко
- възможност за смяна на страната на остъкляването на РЕВЕРС (АВЕРС – стандартно остъкляване), стр. 154

ДОПЛАЩАНЕ

реверсивно крило

пълнеж плътна плоча

подсилване за автоматичен затворащ механизъм

автоматичен затворащ механизъм с рамо (сребърен, черен, бял, кафяв)

допълнителна долна греда (възможност за скъсяване самостоятелно до макс 8 см)

стандартен или мини подрез за рекулерация, стандартен или мини подрез за вентилация (стр. 153) или вентилационна решетка

пластмасови втулки

метални втулки кръгли или квадратни (4 бр.) покритие четкан никел, патина, бели и черни

фалцово и безфалцово крило „100“

ламинирано стъкло VSG 221 матово стъкло двустранно гладко

падащо уплътнение

метални капачки за панти във фалцовото крило (четкан никел, патина, хром гланц, месинг гланц, бял и черен)

смяна на панти, насрещник и брава в черен цвят за фалцови крила

завършване на ръбовете на крилото - черни

смяна с магнитна брава в черен, бял или златен цвят за безфалцови и реверсивни крила

смяна на панти и насрещник в черен, бял или златен цвят за безфалцови крила

вътрешна дървена рамка (страни и горна, долна част MDF)

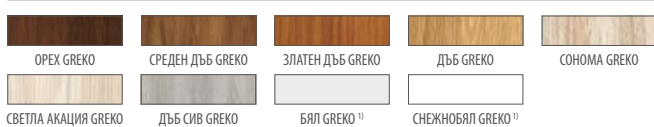
норма PL2112

+ 15% към цената на крилото преди доплащания

ДОСТЪПНИ ШИРОЧИНИ НА КРИЛАТА **НОВО**

60 65 70 75 80N⁵⁾ 80 85 90 95 100


GREKO



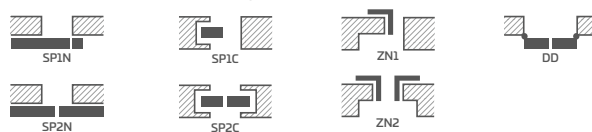
CPL



PREMIUM




ДОСТЪПНИ РЕШЕНИЯ (стр. 158-169)



ВИД ЗАВЪРШВАНЕ НА РЪБОВЕТЕ



РАМКА ЗА СТЬКЛО



¹⁾ бяло гладко покритие, имитиращо боядисана повърхност

³⁾ специално покритие **AntiFinger** ограничаващо замърсяванията и следите от пръстови отпечатыци

⁴⁾ при комплектоване касата се изработва в декор ДЪБ НАТЮР PREMIUM

⁵⁾ само за безфалцови и реверсивни крила

⁶⁾ до изчерпване на наличностите



MENTON

ФАЛЦОВИ, БЕЗФАЛЦОВИ И РЕВЕРСИВНИ ВРАТНИ КРИЛА ЗА ВЪТРЕШНИ ВРАТИ



MENTON 1 в декор ОРЕХ CLASSIC CPL, с дръжка TOPAZ inox



MENTON 1



MENTON 2



MENTON 3



MENTON 4



MENTON 5



MENTON 6



MENTON 7



MENTON 8



MENTON 9



MENTON 10



MENTON 11



MENTON 12

КОНСТРУКЦИЯ

- фалцово, реверсивно или безфалцово крило
- вътрешна рамка от MDF, покрита с два HDF панела
- по избор с доплащане вътрешна дървена рамка (страни и горе, долу MDF), покрита с две HDF плоскости
- стабилизиращо пълнене с пчелна пита или, срещу допълнително доплащане, пълнеж плътна плоча
- по избор срещу доплащане разширителни панели за касата, както и корона и пиластри стр. 155-157
- възможност за скъсяване на крилото самостоятелно, подробности на стр. 153

ЗАВЪРШВАНЕ

- ръбът на крилото е изработен по технология STANDARD.
- ламинати CPL 0,2 и 0,7 се предлагат само с ръб STANDARD, който е облепен с ABS кант само в цвета на крилото или срещу доплащане със стандартен черен кант
- ръбът (стандартно или безфалцово завършване) е облепен с кант в цвета на повърхността или по избор в черен гладки цвят (при декор ДЪБ НАТЮР НАПРЕЧЕН PREMIUM кантът е черен с напречна структура)

ОБКОВ

- три щифтовани панти, завинтващи се във фалцово крило, сребристи или срещу доплащане черни
- два панта (срещу доплащане трети) скрити в безфалцовото крило и два панта в реверсивното крило (срещу доплащане трети), боядисани в сребрист цвят (по избор срещу доплащане в черен, златен или бял цвят); пантите се доставят и остойността с касата
- брава с език и резе във фалцовото крило и магнитна брава в безфалцовото крило (по избор с език и резе): за ключ, патрон, икономична или с блокировка в сребрист цвят (срещу доплащане – черен); по избор срещу доплащане магнитна брава в черен, златен или бял цвят
- магнитна брава в реверсивното крило: за ключ, патрон, икономична или с блокировка в сребрист цвят; по избор срещу доплащане в черен, златен или бял цвят

ОСТЪКЛЕНИЕ

- в стандартното изпълнение закалено стъкло **decormat – матово**, прозрачно или срещу доплащане VSG 221 матово безопасно двустранно гладко
- възможност за смяна на страната на остъкляването на РЕВЕРС (АВЕРС – стандартно остъкляване), стр. 154

ДОПЛАЩАНЕ

реверсивно крило
(не е налично в CPL 0,2 и 0,7)

пълнеж плътна плоча

подсилване за автоматичен затварящ механизъм

автоматичен затварящ механизъм с рамо (сребърен, черен, бял, кафяв)

допълнителна долна греда (възможност за скъсяване самостоятелно до макс 8 см)

стандартен или мини подрез за рекулерация, стандартен или мини подрез за вентилация (стр. 153) или вентилационна решетка

метални втулки кръгли или квадратни (4 бр.) покритие четкан никел, патина, бели и черни

пластмасови втулки

фалцово и безфалцово крило „100“

ламинирано стъкло VSG 221 млечно стъкло

падащо уплътнение

метални капачки за панти във фалцовото крило (четкан никел, патина, хром гланц, месинг гланц, бял и черен)

смяна на панти, насрещник и брава в черен цвят за фалцови крила

завършване на ръбовете на крилото – черни

смяна с магнитна брава в черен, бял или златен цвят за безфалцови и реверсивни крила

смяна на панти и насрещник в черен, бял или златен цвят за безфалцови крила

вътрешна дървена рамка (страни и горна, долна част MDF)

норма PL2112

+ 15% към цената на крилото преди доплащания

ДОСТЪПНИ ШИРОЧИНИ НА КРИЛАТА **НОВО**

60 65 70 75 80N⁵⁾ 80 85 90 95 100

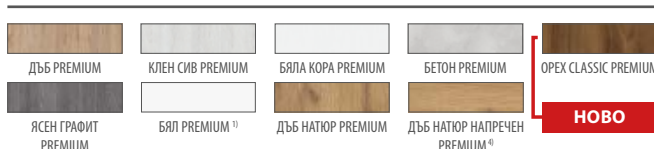
GREKO



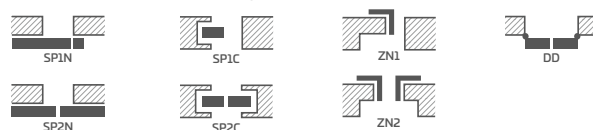
CPL



PREMIUM




ДОСТЪПНИ РЕШЕНИЯ (стр. 158-169)



ВИД ЗАВЪРШВАНЕ НА РЪБОВЕТЕ



РАМКА ЗА СЪТЪКЛО



¹⁾ бяло гладко покритие, имитиращо боядисана повърхност

³⁾ специално покритие **AntiFinger** ограничавашо замърсяванията и следите от пръсти

⁴⁾ при комплектоване касата се изработва в декор ДЪБ НАТЮР PREMIUM

⁵⁾ само за безфалцови и реверсивни крила

⁶⁾ до изчерпване на наличностите



SORANO

ФАЛЦОВИ, БЕЗФАЛЦОВИ И РЕВЕРСИВНИ ВРАТНИ КРИЛА ЗА ВЪТРЕШНИ ВРАТИ



SORANO 1 в декор WENGE DARK ST CPL, с дръжка TOPAZ инокс



SORANO 1



SORANO 2



SORANO 3



SORANO 4



SORANO 5



SORANO 6



SORANO 7



SORANO 8



SORANO 9



SORANO 10



SORANO 11



SORANO 12

КОНСТРУКЦИЯ

- фалцово, реверсивно или безфалцово крило
- вътрешна рамка от MDF, покрита с два HDF панела
- по избор с доплащане вътрешна дървена рамка (страни и горе, долу MDF), покрита с две HDF плоскости
- стабилизиращо пълнене с пчелна пита или, срещу допълнително доплащане, пълнеж плътна плоча
- по избор срещу доплащане разширителни панели за касата, както и корона и пиластри стр. 155-157
- възможност за скъсяване на крилото самостоятелно, подробности на стр. 153

ЗАВЪРШВАНЕ

- ръбът на крилото е изработен по технология STANDARD.
- ламинати CPL 0,2 и 0,7 се предлагат само с ръб STANDARD, който е облепен с ABS кант само в цвета на крилото или срещу доплащане със стандартен черен кант
- ръбът (стандартно или безфалцово завършване) е облепен с кант в цвета на повърхността или по избор в черен гладки цвят (при декор ДЪБ НАТЮР НАПРЕЧЕН PREMIUM кантът е черен с напречна структура)

ОБКОВ

- три щифтовани панти, завинтващи се във фалцово крило, сребристи или срещу доплащане черни
- два панта (срещу доплащане трети) скрити в безфалцовото крило и два панта в реверсивното крило (срещу доплащане трети), боядисани в сребрист цвят (по избор срещу доплащане в черен, златен или бял цвят); пантите се доставят и остойностяват с касата
- брава с език и резе във фалцовото крило и магнитна брава в безфалцовото крило (по избор с език и резе): за ключ, патрон, икономична или с блокировка в сребрист цвят (срещу доплащане – черен); по избор срещу доплащане магнитна брава в черен, златен или бял цвят
- магнитна брава в реверсивното крило: за ключ, патрон, икономична или с блокировка в сребрист цвят; по избор срещу доплащане в черен, златен или бял цвят

ОСТЪКЛЕНИЕ

- в стандартното изпълнение закалено стъкло **decormat – матово**, прозрачно или срещу доплащане VSG 221 матово безопасно двустранно гладко
- възможност за смяна на страната на остъкляването на РЕВЕРС (АВЕРС – стандартно остъкляване), стр. 154

ДОПЛАЩАНЕ

реверсивно крило
(не е налично в CPL 0,2 и 0,7)

пълнеж плътна плоча

подсилване за автоматичен затварящ механизъм

автоматичен затварящ механизъм с рамо (сребърен, черен, бял, кафяв)

допълнителна долна греда (възможност за скъсяване самостоятелно до макс. 8 см)

стандартен или мини подрез за рекулперация, стандартен или мини подрез за вентилация (стр. 153) или вентилационна решетка

метални втулки кръгли или квадратни (4 бр.) покритие четкан никел, патина, бели и черни

пластмасови втулки

фалцово и безфалцово крило „100“

ламинирано стъкло VSG 221 млечно стъкло

падащо уплътнение

метални капачки за панти във фалцовото крило (четкан никел, патина, хром гланц, месинг гланц, бял и черен)

смяна на панти, насрещник и брава в черен цвят за фалцови крила

завършване на ръбовете на крилото - черни

смяна с магнитна брава в черен, бял или златен цвят за безфалцови и реверсивни крила

смяна на панти и насрещник в черен, бял или златен цвят за безфалцови крила

вътрешна дървена рамка (страни и горна, долна част MDF)

норма PL2112

+ 15% към цената на крилото преди доплащания

ДОСТЪПНИ ШИРОЧИНИ НА КРИЛАТА **НОВО**

60 65 70 75 80N⁵⁾ 80 85 90 95 100


GREKO



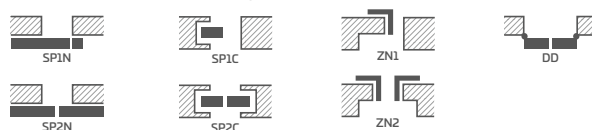
CPL



PREMIUM




ДОСТЪПНИ РЕШЕНИЯ (стр. 158-169)



ВИД ЗАВЪРШВАНЕ НА РЪБОВЕТЕ



РАМКА ЗА СЪТЪКЛО



¹⁾ бяло гладко покритие, имитиращо боядисана повърхност

³⁾ специално покритие **AntiFinger** ограничавашо замърсяванията и следите от пръсти

⁴⁾ при комплектоване касата се изработва в декор ДЪБ НАТЮР PREMIUM

⁵⁾ само за безфалцови и реверсивни крила

⁶⁾ до изчерпване на наличностите



FORTECA RC2 и RC3

ФАЛЦОВИ АНТИВЗЛОМНИ ВРАТИ КЛАС RC2 и RC3, ОТВАРЯЩИ СЕ НАВЪТРЕ ИЛИ НАВЪН



FORTECA RC3 в декор СВЕТЛОСИВ ST CPL, с интарзия LUX 220



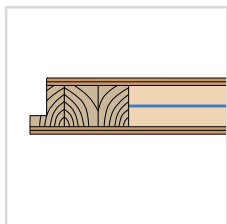
2 куки заключващи болта




Горна и долна антивзломна брава



Четири насрещни планки с регулиране



Крило 46 мм, подсилено със стоманен лист



Лентов заключващ механизъм



4 двушпорови панти Ø16 с 3D регулиране



4 антиповдигащи щифта



Фиксирана каса дървена при RC2 или усилена при RC3



Праг от твърда дървесина (безцветен лак)



Дръжка CERTUS RC2



Дръжка CERTUS RC3

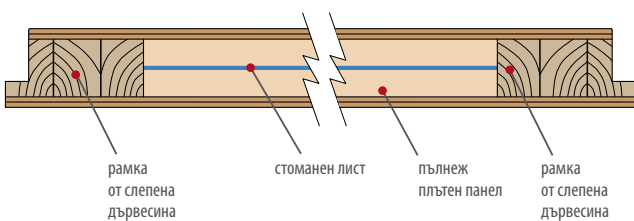


Шпионка

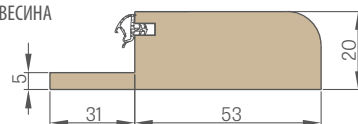


Праг от неръждаема стомана

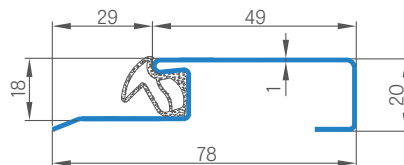
Сечение на крилото FORTECSA



ПРАГ ОТ ТЪВРДА ДЪРВЕСИНА



ПРАГ ОТ НЕРЪЖДАЕМА ЛАМАРИНА



FORTECA RC2 и RC3

ФАЛЦОВИ АНТИВЗЛОМНИ ВРАТИ КЛАС RC2 и RC3, ОТВАРЯЩИ СЕ НАВЪТРЕ ИЛИ НАВЪН



FORTECA RC2 и RC3 в декор ДЪБ CLASSIC CPL



FORTECA RC2 в декор ДЪБ НАТЮР PREMIUM, с антивзломна дръжка RC2 черен мат

FORTECA RC 2		
ПАКЕТ GOLD	ПАКЕТ SILVER	крило ¹⁾

FORTECA RC 3		
ПАКЕТ GOLD	ПАКЕТ SILVER	крило ¹⁾

RC2 – важна информация:

За да се запази клас RC2 на устойчивост срещу взлом съгласно PN-EN 1627:2012, използваният обков трябва да отговаря на следните изисквания:

- поне клас 2 съгласно PN-EN 1906:2012 – за дръжки и розетки за врати,
- поне клас 4 и 1 съгласно PN-EN 1303:2015 – за патрони (вложки) за брави.

RC3 – важна информация:

За да се запази клас RC3 на устойчивост срещу взлом съгласно PN-EN 1627:2012, използваният обков трябва да отговаря на следните изисквания:

- поне клас 3 съгласно PN-EN 1906:2012 – за дръжки и розетки за врати,
- поне клас 4 и 1 съгласно PN-EN 1303:2015 – за патрони (вложки) за брави.

¹⁾ Използва се само в комплект със стоманена каса стр. 127

ОБЩА ИНФОРМАЦИЯ

- Антивзломните врати, отварящи се навън или навътре FORTECA, имат звукоизолация $R_w=38$ dB, клас на антивзлом RC2 или RC3 съгласно PN EN 1627:2012 и 5 клас на механична издръжливост.
- Вратите се предлагат в ПАКЕТ GOLD и SILVER с възможност за вграждане и със стоманена каса.
- Вратите се използват като вътрешни входни врати.

КОНСТРУКЦИЯ

- дървена рамка, покрита с лепени HDF плоскости
- пълнеж със специализирана плътна плоча
- подсилване на цялото крило със стоманена плоча
- дебелина на крилото 46 мм

ЗАВЪРШВАНЕ

- ръбът на крилото е изработен по технология STANDARD (в ламинати CPL 0,2 и 0,7, облепен с ABS кант само в цвят на крилото или срещу доплащане със стандартен черен кант)
- вложки (интарзия) цвят: четкана стомана, черен, четкано злато и ДЪБ CLASSIC CPL с ширина 8 мм или 50 мм, изравнени с повърхността на крилото, от двете страни на крилото, стр. 100-107
- ръбът е облепен с кант в цвят на крилото или по избор в черен гладки цвят (в декор ДЪБ НАТЮР НАПРЕЧЕН PREMIUM кантът е черен с напречна структура)
- HDF плоча, покрита с фурнир GREKO, PREMIUM, CPL
- странични и горни панели, залепени към стената (само при каса с вграждане в стена и ъглов профил с клипс 8 см) – стр. 156, както и интегрирани панели с касата стр. 157

ОБКОВ

- четири сребърни панти с 2 щифта $\varnothing 16$ с 3D регулиране (2D със стоманена каса)
- четириточкова противовзломна шина с кука в стандарт за два патрона
- четири противовзломни щифта от страната на пантите
- възможност за използване на раменен автомат за затваряне
- разстояние между долните брави 92 мм

НЕРЕГУЛИРУЕМА ФАЛЦОВА КАСА

- Нерегулируема дървена каса, облицована с MDF плоскости. При FORTECA RC3 е вътрешно подсилена откъм страната на насрещниците със стоманен ъглов профил.
- възможност за вграждане в диапазон 90-450 мм на всеки 40 мм
- регулируем основен насрещник в касата и два регулируеми насрещника за куки и допълнителна брава

ПАКЕТ GOLD / GOLD black

- Вратите FORTECA в ПАКЕТ GOLD са сглобени изцяло с монтиран праг от стомана или дърво, с листов брва и отвори за монтаж на антивзломна дръжка и горен шилд. Оборудвани са с шпионка (отвора се прави по желание) и сертифицирани антивзломни дръжки и вложки в сребрист цвят или срещу доплащане черни в ПАКЕТ GOLD с черно завършване.

ПАКЕТ SILVER

- Вратите FORTECA в ПАКЕТ SILVER са сглобени изцяло с монтиран праг от стомана или дърво и с листов брва. Препоръчваме шпионката и сертифицирания обков да се поръчат от ERKADO или външна фирма, като се има предвид важната информация относно запазване на антивзломните характеристики (стр. 124).

ДОСТЪПНИ ШИРОЧИНИ НА КРИЛАТА

80N 80 90E 100

- **ПАКЕТ GOLD / GOLD black** крило с нерегулируема дървена каса, праг от неръждаема стомана и обков в цвят сребрист или срещу доплащане черен в ПАКЕТ GOLD с черно завършване
- **ПАКЕТ SILVER** крило с нерегулируема дървена каса, праг от неръждаема стомана, без обков

ДОПЛАЩАНЕ

доплащане за ПАКЕТ GOLD с черно завършване

- RC 2
- RC 3

врата „100”

черно покритие на ръба на крилото

дръжка с междусосие 92 мм с горна розетка за врати RC 2, цвят сребрист или черен (клас 2 съгласно PN-EN 1906:2012)

дръжка с междусосие 92 мм със защита на вложката и горна розетка за врати RC3, цвят сребрист или черен (клас 3 съгласно PN-EN 1906:2012)

комплект от две вложки (едната с топка) в системата с един ключ за врати RC2 и RC3 (класове 4 и 1 съгласно PN-EN 1303:2015)

шпионка

- никел
- черен

метални капачки за панти: четкан никел, патина, лъскав хром, лъскав месинг, бял и черен

скъсяване на крилото с дървена каса до 8 см и със стоманена до 6 см на всеки 1 см

интарзия LUX; варианти за избор стр. 100-107

автоматичен затварящ механизъм с рамо (сребърен, черен, бял, кафяв)

GREKO



CPL



PREMIUM



¹⁾ бяло гладко покритие, имитиращо боядисана повърхност

²⁾ специално покритие **AntiFinger** ограничавашо замърсяванията и следите от пръсти

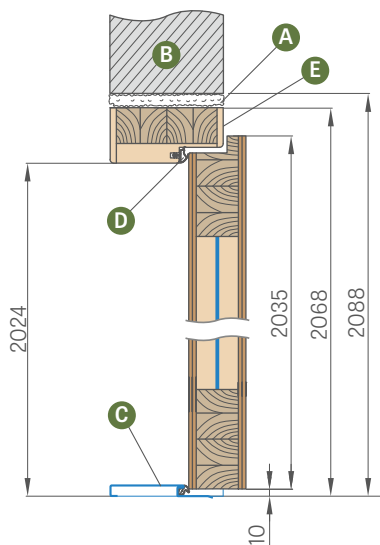
³⁾ при комплектоване касата се изработва в декор ДЪБ НАТЮР PREMIUM

⁴⁾ до изчерпване на наличностите

ФИКСИРАНА КАСА

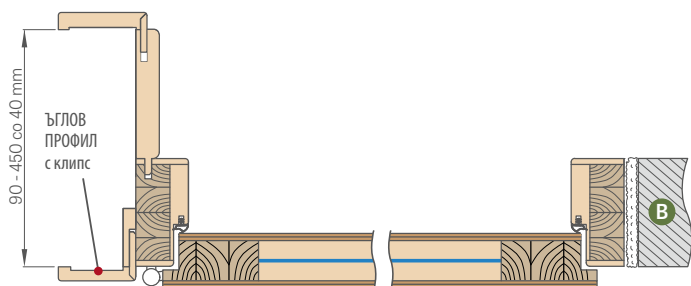
FORTECA

СХЕМА НА НЕРЕГУЛИРУЕМА КАСА FORTECA RC3



ВГРАЖДАНЕ В СТЕНА на всеки 40 мм

(не включва ъглов профил с клипсове, който е срещу доплащане)



При каса с диапазон: 90-130 мм и 130-170 мм, перото на ъгловия профил трябва да се изреже самостоятелно до необходимия размер.

Диапазон (мм)	GREKO	PREMIUM и ST CPL	CPL 0,2
90-130 130-170			
170-210 210-250			
250-290 290-330 330-370 370-410 410-450			

Облицовката на стената се предлага с вътрешен ъглов профил 6 см или 8 см, а по избор срещу доплащане с външен ъглов профил 6 см или 8 см на клипс с лайсна или четвъртвал.

Вграждането се прилага само за ПАКЕТ GOLD и ПАКЕТ SILVER.

ДОПЛАЩАНЕ

съединяване под ъгъл 90 градуса

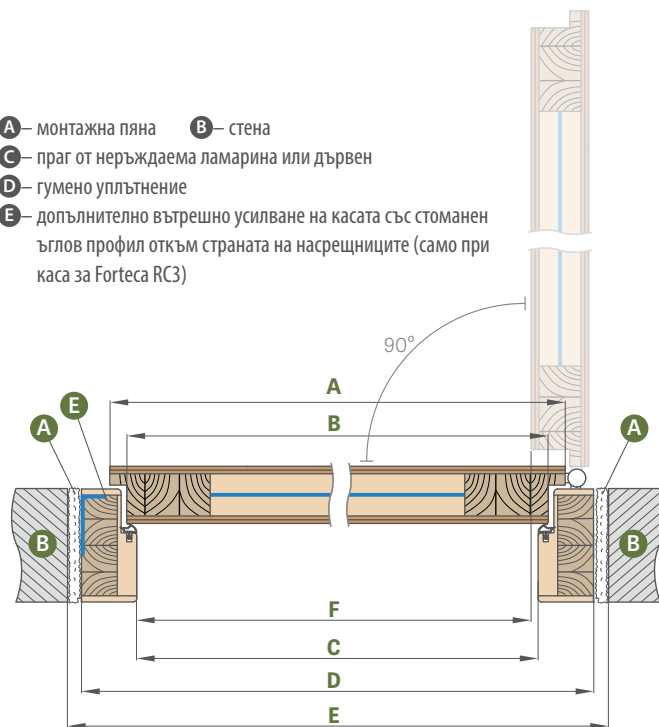
ъглов профил с клипсове 60mm или 80 мм (ъглов профил с три клипса позволява увеличаване на обхвата на регулиране с 20 мм)

скъсяване на врата с дървена КАСА до 8 см на всеки 1 см

налични странични и горни панели, залепени към стената, както и интегрирани панели с каса (само при КАСА с вграждане и ъглов профил 8 см)

перваз и четвърт сегмент

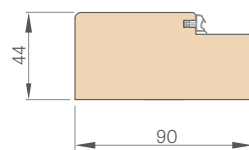
- A – монтажна пяна
- B – стена
- C – праг от неръждаема ламарина или дървен
- D – гумено уплътнение
- E – допълнително вътрешно усилване на касата със стоманен ъглов профил откъм страната на насрещниците (само при каса за Forteca RC3)



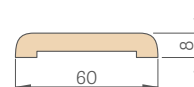
Ширина на вратата	A	B	C	D	E	F
„80N“	804	778	764	852	892	759
„80“	848	822	808	896	936	803
„90E“	948	922	908	996	1036	903
„100“	1048	1022	1008	1096	1136	1003

„90E“ – инвестиционна ширина

ФИКСИРАНА КАСА

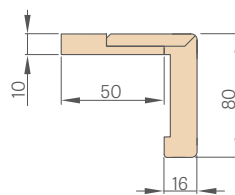


МАСКИРАЩ ПЕРВАЗ

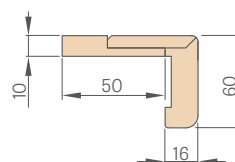
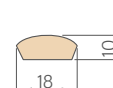


ЪГЛОВ ПРОФИЛ 6 см и 8 см

с клипсове



ЧЕТВЪРТКРЪГ

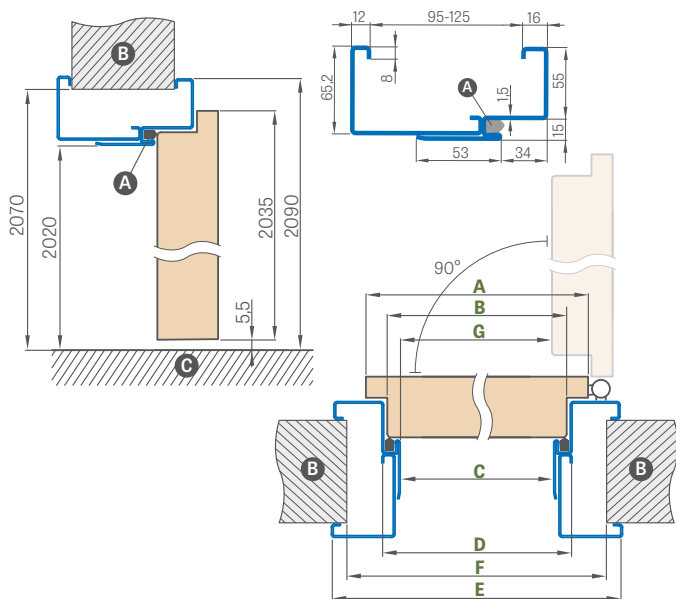


СТОМАНЕНИ КАСИ

FORTECA

РЕГУЛИРУЕМА СТОМАНЕНА КАСА (ОБХВАЩАЩА)

заварена и боядисана по RAL 9003, 9010, 9016, 8003, 8017, 7016, 7022, 9005, 7047, 1001

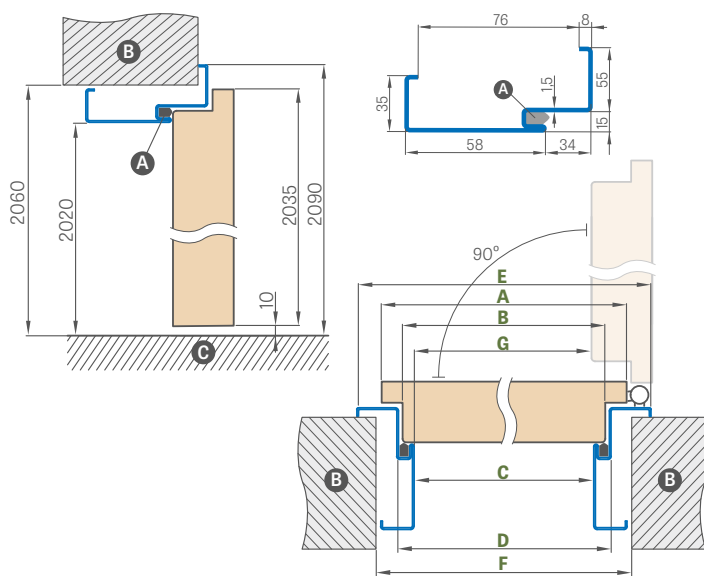


Ширина на вратата	A	B	C	D	E	F	G
„80N“	804	778	761	791	901	865	754,5
„80“	848	822	805	835	945	910	798,5
„90ES“	960	934	917	947	1057	1022	910
„100“ ¹⁾	1048	1022	1005	1035	1145	1110	998,5

„90ES“ – инвестиционна ширина за стоманена КАСА

ГОЛЯМА СТОМАНЕНА ЪГЛОВА КАСА

заварена и боядисана по RAL 9003, 9010, 9016, 8003, 8017, 7016, 7022, 9005, 7047, 1001



Ширина на вратата	A	B	C	D	E	F	G
„80N“	804	778	761	791	901	840	754,5
„80“	848	822	805	835	945	885	798,5
„90ES“	960	934	917	947	1057	997	910
„100“ ¹⁾	1048	1022	1005	1035	1145	1085	998,5

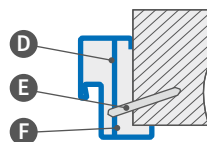
РЕГУЛИРУЕМА СТОМАНЕНА КАСА FORTECA RC2

Обхват на регулиране мин.-макс (мм)	„80N“, „80“, „90ES“	„100“
95-125		
125-155		
155-185		
185-215		
215-245		
245-275		
275-305		
305-335		
335-365		

РЕГУЛИРУЕМА СТОМАНЕНА КАСА FORTECA RC3

Обхват на регулиране мин.-макс (мм)	„80N“, „80“, „90ES“	„100“
95-125		
125-155		
155-185		
185-215		
215-245		
245-275		
275-305		
305-335		
335-365		

ИНСТАЛИРАНЕ НА ЪГЛОВА КАСА



- A – уплътнение B – стена C – под
- D – монтаж анкер
- E – дюбел
- F – запълване

ДОПЛАЩАНЕ

голяма ъглова каса „100“

подсилване за автоматичен затварящ механизъм

праг от неръждаема стомана

скъсяване на врата със стоманена каса до 6 см на всеки 1 см

изпълнение от поцинкована ламарина +10%

нетипичен RAL (не включва редки, интензивни, перлени и металикови цветове) +10%

RAL



¹⁾ с доплащане +10%

HERSE SET и MAX SET ЕКО 30 dB

HERSE SET и MAX SET 32 dB HERSE SET и MAX SET AKUSTIC 39 dB $U_d \leq 1,3 \text{ W/m}^2\text{K}$

ВХОДНИ ВРАТИ С АНТИВЗЛОМНИ БРАВИ ИЛИ БРАВА С ПАДАЩ ЕЗИК



HERSE SET ЕКО 30 dB		
ПАКЕТ GOLD	ПАКЕТ SILVER	крило
GREKO		
PREMIUM / ST CPL		
CPL 0,2		
CPL 0,7		

HERSE MAX SET ЕКО 30 dB		
ПАКЕТ GOLD	ПАКЕТ SILVER	крило
PREMIUM ⁹⁾		

ДОПЛАЩАНЕ ЗА ВРАТИ

HERSE SET 32 dB (добавя се към пакетите GOLD и SILVER или крилото)

HERSE SET AKUSTIC 39 dB
(добавя се към пакетите GOLD и SILVER или крилото)

ПАКЕТ GOLD

Крило с нерегулируема каса, праг от неръждаема стомана и обков^{5) 6)}

ПАКЕТ SILVER

Крило с нерегулируема каса, праг от неръждаема стомана, без обков^{5) 6)}

ОБЩА ИНФОРМАЦИЯ

- Вратите HERSE SET и MAX SET са предназначени за обществени и жилищни сгради като ВХОДНИ ИНТЕРИОРНИ ВРАТИ (не се отнася за ширина „80N“).
- крило HERSE SET и MAX SET с НЕРЕГУЛИРУЕМА и РЕГУЛИРУЕМА КАСА и с всеки наличен праг има звукоизолация $R_w = 30 \text{ dB}$ или срещу доплащане $R_w = 32 \text{ dB}$ и $R_w = 39 \text{ dB}$.
- Вратите HERSE SET и MAX SET във вариант AKUSTIC 39 dB стандарт PL за ширина „90E“ или „100“ могат срещу доплащане да имат коефициент на топлопреминаване $U_d \leq 1,3 \text{ W/m}^2\text{K}$ (не се отнася за вариант със стоманена каса)
- Вратите HERSE SET и MAX SET в ПАКЕТ GOLD и SILVER са сглобени изцяло с монтиран праг, а в ПАКЕТ GOLD имат отвори за монтаж на дръжка и шилд горен.
- Вратите HERSE MAX SET се предлагат само в декори PREMIUM: OPEX, КЛЕН СИБ, ДЪБ, БЯЛА КОРА, ЯСЕН ГРАФИТ, БЕТОН, ДЪБ НАТЮР, ДЪБ НАТЮР НАПРЕЧЕН, OPEX CLASSIC PREMIUM

КОНСТРУКЦИЯ

- дървена рамка за $R_w = 32 \text{ dB}$ и $R_w = 39 \text{ dB}$ или MDF за $R_w = 30 \text{ dB}$, покрита с два HDF панела
- пълнеж със специализирана плътна плоча
- усилване с масивен стоманен C-профил $R_w = 30 \text{ dB}$ и $R_w = 32 \text{ dB}$ и допълнително стоманен панел за $R_w = 39 \text{ dB}$
- дебелина на крилото 46 мм
- допълнително уплътнение в крилото само за $R_w = 32 \text{ dB}$ и $R_w = 39 \text{ dB}$

ЗАВЪРШВАНЕ

- ръбът на крилото е изработен по технология STANDARD
- CPL ламинати 0,2 и 0,7 налични за ръб STANDARD, който е облепен с ABS кант само в цвета на крилото или срещу доплащане със стандартен черен кант (не е налично за HERSE MAX SET)
- вложки (интарзия) цвят: четкована стомана, черен, четковано злато, четкована мед и ДЪБ CLASSIC CPL с ширина 8 мм или 50 мм, изравнени с повърхността на крилото, от двете страни на крилото, стр. 100-107 (не е налично за HERSE MAX SET)
- ръбът STANDARD е облепен с кант в цвета на крилото или по избор в черен гладки цвят (в декор ДЪБ НАТЮР НАПРЕЧЕН PREMIUM кантът е черен с напречна структура)
- срещу доплащане възможност за фабрично скъсяване до 8 см
- възможност за поръчка само с долна брава
- странични и горни панели, залепени към стената (само при регулируема каса с ъглов профил 8 cm) – стр. 156, както и интегрирани панели с каса стр. 157

ОБКОВ

- три сребърни панти с 2 щифта $\varnothing 16$ с 3D регулиране (2D със стоманена каса)
- две триригелни антивзломни брави клас 2 за патрон (в цената е включен опционален избор само на долна брава)
- три противовзломни шипа от страната на пантите
- възможност за използване на раменен автомат за затваряне
- разстояние между долната брава 72 мм
- по избор срещу доплащане е налична шина брава с болтове за две вложки

ФАЛЦОВА НЕРЕГУЛИРУЕМА И РЕГУЛИРУЕМА КАСА

- нерегулируема дървена каса за $R_w = 32 \text{ dB}$ и $R_w = 39 \text{ dB}$ или от MDF за $R_w = 30 \text{ dB}$
- възможност за използване на електрическа брава в касите само за долната брава, което изключва използването на горна брава в крилото.
- основен насрещник с регулиране в касите
- ширина 80N налична само за нерегулируема каса
- в пакетите GOLD и SILVER за ДЕКОРИ PREMIUM и CPL има възможност за смяна на цвета на касата на ЧЕРЕН ST CPL

ДОСТЪПНИ ШИРОЧИНИ НА КРИЛАТА

80N	80	90E ⁹⁾	90ES ¹⁰⁾	100
-----	----	-------------------	---------------------	-----

ДОПЛАЩАНЕ

пакет GOLD в черно завършване

сребърен шпионка
черен шпионка

праг от твърда дървесина (безцветен лак) с уплътнение шир. 55 мм или праг от неръждаема стомана с уплътнение

праг от твърда дървесина (безцветен лак) за регулируема каса

автоматичен затварящ механизъм с рамо (сребърен, черен, бял, кафяв)

подсилване за автоматичен затварящ механизъм

падащо уплътнение

скъсяване на крилото с дървена каса до 8 см и със стоманена до 6 см на всеки 1 см или продукт по стандарт CZ

черно покритие на ръба на крилото

крило или пакет „100“

патрон 30/45

– сребърна
– черна

патрон-врътка 30G/45 или 30/45G сребърна

патрон-врътка 30G/45 или 30/45G черна

вложка 30/45 и вложка с топка 30G/45 или 30/45G в система с един ключ

– сребърна
– черна

метални капачки за панти: четкан никел, патина, лъскав хром, лъскав месинг, бял и черен

дръжка ESSEN (никел сатен, патина, черна)⁶⁾

горен шилд ESSEN (никел сатен, патина, черна)⁶⁾

интарзия LUX; варианти за избор стр. 100-107

доплащане за врати HERSE SET AKUSTIC 39 dB
(добавя се към пакетите GOLD и SILVER или крилото)

доплащане за врати HERSE AKUSTIK 39 dB версия Ud <= 1,3 W/m²K стандарт PL

доплащане за врати HERSE SET 32 dB
(добавя се към пакетите GOLD и SILVER или крилото)

ъглов профил с клипсове 3 бр. (позволява увеличаване на обхвата на регулиране с 20 мм)

шина брава многоточкова с резета (болцова) с два ключалки⁷⁾

фабрично пробиване за шпионка 500 мм от горния ръб на крилото; не се отнася за HERSE AKUSTIK

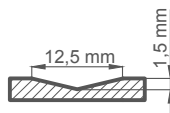
ВИД ЗАВЪРШВАНЕ НА РЪБОВЕТЕ



STANDARD

ФРЕЗОВАНЕ

(отнася се за HERSE MAX SET)



¹⁾ бяло гладко покритие, имитиращо боядисана повърхност

³⁾ специално покритие **AntiFinger** ограничаващо замърсяванията и следите от пръсти

⁴⁾ при комплектоване касата се изработва в декор ДЪБ НАТЮР PREMIUM

⁵⁾ състав на обкова: дръжка ESSEN никел сатен, горен шилд, вложки в система с 1 ключ (горна с топка), шпионка (без пробит отвор) в сребрист цвят или срещу доплащане в черен цвят

⁶⁾ дръжки и розетки ESSEN не могат да се използват за шина брава

⁷⁾ при използване на многоточкова шина брава с резета не е възможен монтаж на дръжка ESSEN


⁸⁾ ДЕКОРИ, в които се предлага HERSE MAX SET

⁹⁾ ширина на крилото за нерегулируема или регулируема каса

¹⁰⁾ ширина на крилото за стоманена каса

¹¹⁾ до изчерпване на наличностите


GREKO



CPL



PREMIUM



HERSE MAX SET



HERSE MAX SET 23



HERSE MAX SET 26



HERSE MAX SET 30



HERSE MAX SET 31

НЕРЕГУЛИРУЕМА И РЕГУЛИРУЕМА КАСА

HERSE SET, HERSE MAX SET

СХЕМА НА НЕРЕГУЛИРУЕМА КАСА HERSE SET

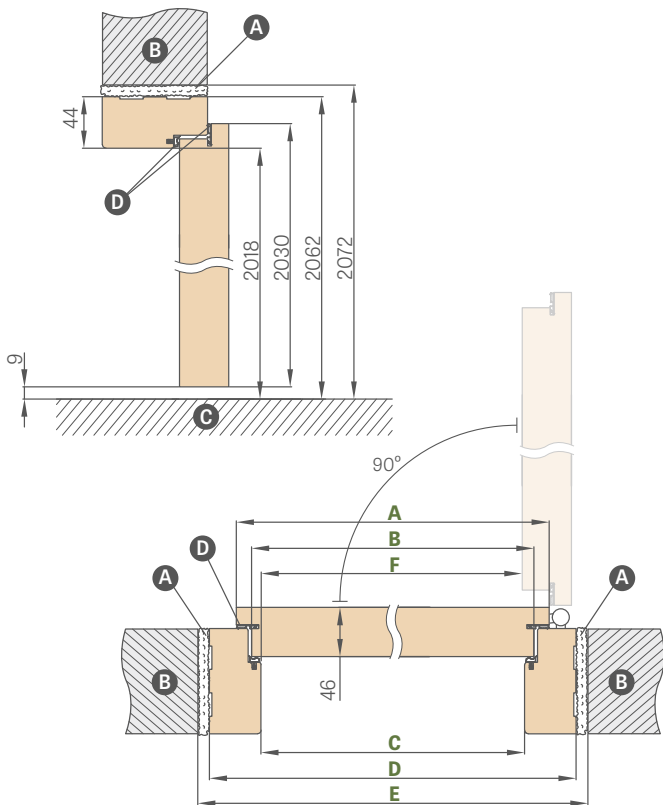
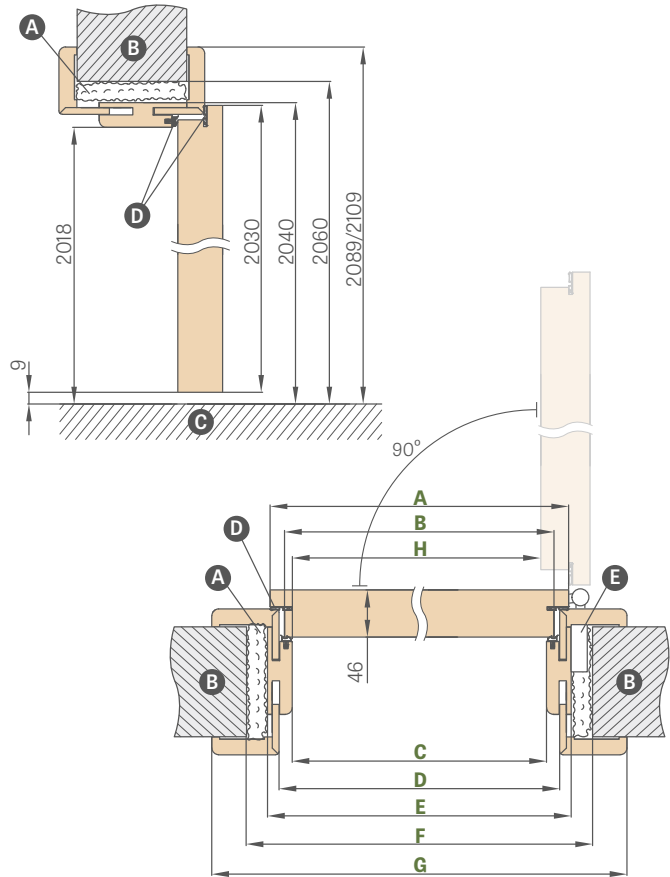


СХЕМА НА РЕГУЛИРУЕМА КАСА HERSE SET



Ширина на вратата	A	B	C	D	E	F
„80N“	804	777	764	852	872	756
„80“	844	817	804	892	912	796
„90E“	948	921	908	996	1016	900
„100“	1044	1017	1004	1092	1112	996

„90E“ - инвестиционна ширина

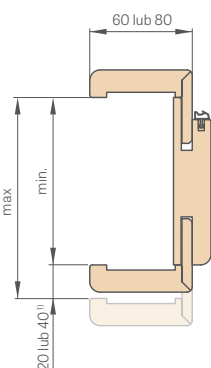
Ширина на вратата	A	B	C	D	E	F	G	H
„80“	844	817	804	826	848	888	946*/986**	796
„90E“	948	921	908	930	952	992	1050*/1090**	900
„100“	1044	1017	1004	1026	1048	1088	1146*/1186**	996

* перваз 6 cm / ** перваз 8 cm

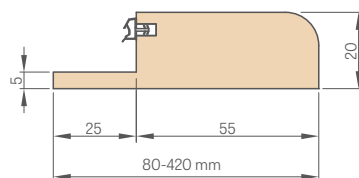
- Ⓐ - монтажна пена Ⓑ - стена Ⓒ - под Ⓓ - уплътнение (за $R_w = 30$ dB само в касата, за $R_w = 32$ dB и $R_w = 39$ dB в касата и крилото)

ДИАПАЗОН НА РЕГУЛИРАНЕ НА РЕГУЛИРУЕМАТА КАСА

перваз 6 cm / перваз 8 cm



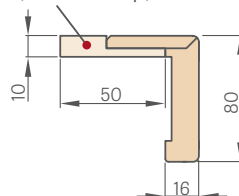
РЕГУЛИРУЕМ ДЪРВЕН ПРАГ



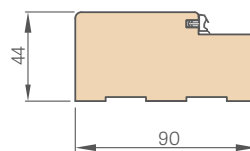
ЪГЛОВ ПРОФИЛ 6 cm и 8 cm

с клипсове

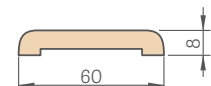
клипс (в комплекта 3 бр.)



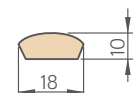
ФИКСИРАНА КАСА



ПЕРВАЗ МАСКИРАЩ



ЧЕТВЪРТКРЪГ



¹⁾ 40 mm за диапазон 280-320 mm

ЦЕНИ НА НЕРЕГУЛИРУЕМИ И РЕГУЛИРУЕМИ КАСИ

Диапазон на регулиране мин.-макс (мм)	HERSE SET, HERSE LUX SET и HERSE MAX SET перваз 6 и 8 см			
	GREKO всички ДЕКОРИ GREKO	PREMIUM и ST CPL, всички ДЕКОРИ PREMIUM и ST CPL	CPL 0,2	ПРАГОВЕ ЗА РЕГУЛИРУЕМИ КАСИ ОТ ТЪВРДА ДЪРВЕСИНА (безцветен лак)
80-100				
100-120				
120-140				
140-160				
160-180				
180-200				
200-220				
220-240				
240-260				
260-280				
280-300				
300-340				
340-360				
360-380				
380-400				
400-420				

1 елемент

2 елемента

НЕРЕГУЛИРУЕМА КАСА HERSE SET, HERSE LUX SET, HERSE MAX SET			
	GREKO всички ДЕКОРИ GREKO	PREMIUM и ST CPL всички ДЕКОРИ PREMIUM и ST CPL	CPL 0,2
ФИКСИРАНА КАСА			
ОБКОВКА			
ЧЕТВЪРТКЪРЪГ			-

ПРАГ ОТ ТЪВРДА ДЪРВЕСИНА БЕЗЦВЕТЕН ЛАК НЕРЕГУЛИРУЕМ 55 мм



Праг от твърда дървесина естествен



Праг от твърда дървесина боядисан в черен цвят, видима структура на дървото (с доплащане)



Праг от твърда дървесина боядисан в кафяв цвят, видима структура на дървото (с доплащане)



Праг от твърда дървесина боядисан в графитен цвят (RAL 7024), без видима структура на дървото (с доплащане)

- **AquaStop** хибридна водоустойчива регулируема каса (налична по стандарт PL и CZ само в декори ST CPL и PREMIUM и само за перваз 8 см, съединен под ъгъл 45 градуса – доплащане)
- Праг от твърда дървесина (нерегулируеми и регулируеми каси) в цветовете: черен, кафяв, графит (RAL 7024) – доплащане 20%
- Каси в CPL 0,2 се използват също и в комплект с крила в CPL 0,7
- Съединяване на регулируема каса под ъгъл 90 градуса е възможно само при каса с перваз 8 см. Доплащане за съединяване под ъгъл 90 градуса¹⁾
- Електрическа брава – доплащане
- Усилване за самозатварящ автомат за регулируема каса – доплащане
- Ъглов профил с три клипса (ъгловият профил с клипсове позволява увеличаване на диапазона на регулиране с 20 мм при нерегулируема каса) – доплащане (CPL 0,2, AquaStop ST CPL и PREMIUM – доплащане)
- Перваз и четвърт сегмент¹⁾
- Налични странични и горни панели, залепвани към стената (само при регулируема каса и перваз 8 см) – доплащане
- Скъсяване на врата с дървена каса до 8 см на всеки 1 см или продукт по стандарт CZ – доплащане
- Възможно е изработване на каса и праг от твърда дървесина до диапазон 500-520 мм – доплащане за всеки 2 см, считано от диапазон 400-420 мм
- Промяна на диапазона с +20 мм (налична в диапазоните от 100-120 мм до 280-300 мм)¹⁾ – доплащане

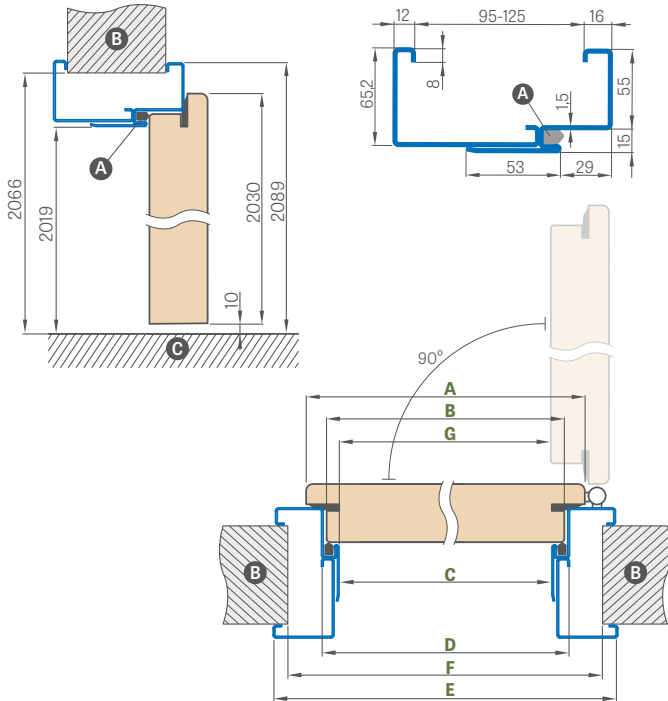
¹⁾ недостъпно при каса AquaStop

СТОМАНЕНИ КАСИ

HERSE SET, HERSE MAX SET

СТОМАНЕНА РЕГУЛИРУЕМА (ОБХВАЩАЩА) КАСА HERSE SET

заварена и боядисана по RAL 9003, 9010, 9016, 8003, 8017, 7016, 7022, 9005, 7047, 1001



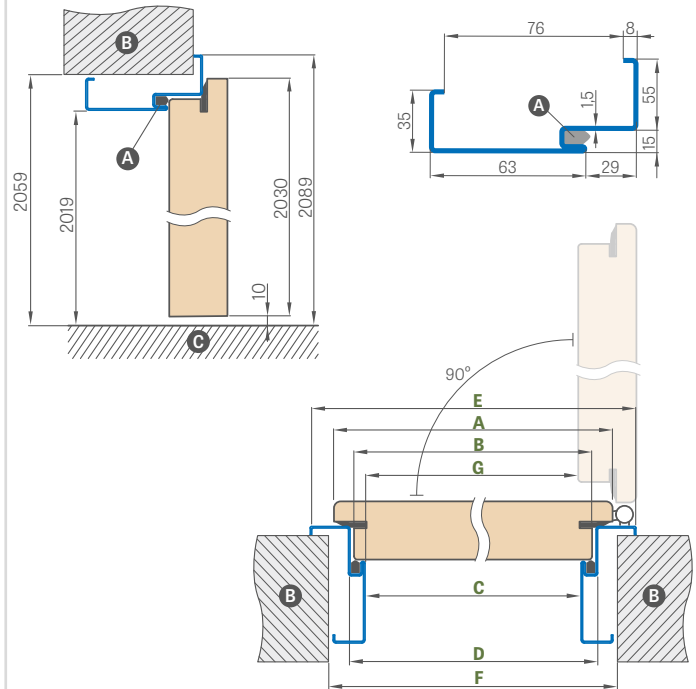
Ширина на вратата	A	B	C	D	E	F	G
„80N“	804	777	761	791	901	855	756
„80“	844	817	801	831	941	895	796
„90ES“	948	921	905	935	1045	999	900
„100“	1044	1017	1001	1031	1141	1095	996

„90ES“ – инвестиционна ширина за стоманена каса

Обхват на регулиране мин.-макс (мм)	„80N“ „80“ „90ES“	„100“ ¹⁾
95-125		
125-155		
155-185		
185-215		
215-245		
245-275		
275-305		

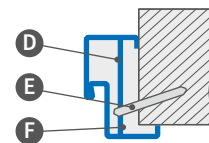
СТОМАНЕНА ЪГЛОВА ГОЛЯМА КАСА HERSE SET

заварена и боядисана по RAL 9003, 9010, 9016, 8003, 8017, 7016, 7022, 9005, 7047, 1001



Ширина на вратата	A	B	C	D	E	F	G
„80N“	804	777	761	791	901	841	756
„80“	844	817	801	831	941	881	796
„90ES“	948	921	905	935	1045	985	900
„100“	1044	1017	1001	1031	1141	1081	996

ИНСТАЛИРАНЕ НА ЪГЛОВА КАСА



- A – уплътнение
- B – стена
- C – под
- D – монтаж анкер
- E – дюбел
- F – запълване

ДОПЛАЩАНЕ

голяма ъглова каса „100“

електрическа брава

подсилване за автоматичен затварящ механизъм

скъсяване на крилото с метална КАСА до 6 см на всеки 1 см

праг от неръждаема стомана

изпълнение от поцинкована ламарина

+10%

нетипичен RAL (не включва редки, интензивни, перлени и металикови цветове)

+10%

RAL



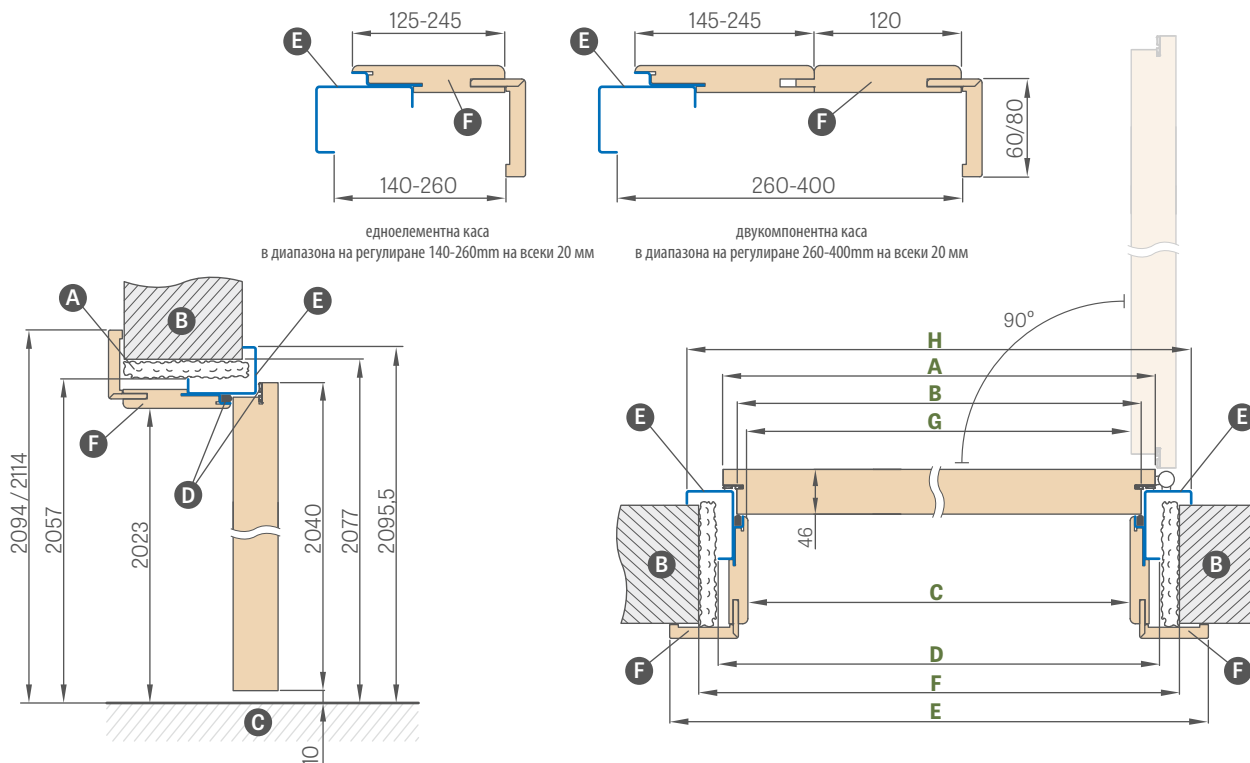
RAL 9003¹⁾ RAL 9010 RAL 9016 RAL 8003 RAL 8017 RAL 7016 RAL 7022¹⁾ RAL 9005¹⁾ RAL 7047 RAL 1001

¹⁾ с доплащане +10%

СТОМАНЕНА РАМКА UNITED

HERSE SET, HERSE MAX SET

СХЕМА НА СТОМАНЕНА КАСА UNITED



Ширина на вратата	A	B	C	D	E	F	G	H
„80U“	844	817	791,5	859	933,5 / 973,5	899	790	935
„90EU“	960	933	907,5	975	1049,5 / 1089,5	1015	906	1051
„100U“	1044	1017	991,5	1059	1133,5 / 1173,5	1099	990	1135

„90EU“ – инвестиционна ширина на стоманена каса UNITED

- A – монтажна пяна B – стена C – под D – гумено уплътнение
E – стоманена част боядисана в цвят RAL F – част MDF с покритие

Диапазон на регулиране мин.-макс (мм)	СТОМАНЕНА РАМКА UNITED (стоманена част боядисана по RAL)		
	GREKO	ST CPL и PREMIUM	CPL 0,2
1 елемент	140-160		
	160-180		
	180-200		
	200-220		
	220-240		
	240-260		
2 елемента	260-280		
	280-300		
	300-320		
	320-340		
	340-360		
	360-380		
380-400			

ДОПЛАЩАНЕ

електрическа брава

подсилване за автоматичен затварящ механизъм

скъсяване на крилото с метална КАСА UNITED до 6 cm на всеки 1 cm

праг от неръждаема стомана, височина 20 mm

изпълнение от поцинкована ламарина

+10%

нетипичен RAL (не включва редки, интензивни, перлени и металикови цветове)

+10%

RAL



RAL 9003¹⁾ RAL 9010 RAL 9016 RAL 8003 RAL 8017 RAL 7016 RAL 7022¹⁾ RAL 9005¹⁾ RAL 7047 RAL 1001

¹⁾ с доплащане +10%

LEDA EI30, EI60

ВХОДНИ ИНТЕРИОРНИ ВРАТИ ПРОТИВОПОЖАРНА, ИЗРАБОТЕНИ ПО ТЕХНОЛОГИЯТА HALSPAN



КРИЛО СЪС СТОМАНЕНА РЕГУЛИРУЕМА КАСА (ОБХВАЩАЩА)

Диапазон на регулиране мин.-макс (мм)	крило LEDA EI30 + регулируема стоманена каса			крило LEDA EI60 + регулируема стоманена каса		
	„80”	„90ES”	„100”	„80”	„90ES”	„100”
95-125						
125-155						
155-185						
185-215						
215-245						
245-275						
275-305						

„90ES” – инвестиционна ширина за стоманена каса

КРИЛО СЪС СТОМАНЕНА ЪГЛОВА ГОЛЯМА КАСА

крило LEDA EI30 + голяма ъглова стоманена каса			крило LEDA EI60 + голяма ъглова стоманена каса		
„80”	„90ES”	„100”	„80”	„90ES”	„100”

„90ES” – инвестиционна ширина за стоманена каса


КРИЛО С НЕПОДВИЖНА ДЪРВЕНА КАСА

крило LEDA EI30 + фиксирана дървена каса			крило LEDA EI60 + фиксирана дървена каса		
„80”	„90E”	„100”	„80”	„90E”	„100”

GREKO



PREMIUM



CPL



1) бяло гладко покритие, имитиращо боядисана повърхност

2) специално покритие **AntiFinger** ограничаващо замърсяванията и следите от пръсти

3) при комплектоване касата се изработва в декор ДЪБ НАТЮР PREMIUM

4) до изчерпване на наличностите

ОБЩА ИНФОРМАЦИЯ

Противопожарните, димостойчивите и акустичните функции се осигуряват само чрез монтаж на пълнен комплект, който включва: противопожарно крило на вратата (фабрично оборудвано с уплътнения, брава, панти, падащо уплътнение), каса, автомат за затваряне, както и вложка и дръжка, отговарящи на изискванията на полския стандарт.

Акустичната изолация на вратите HALSPAN с падащо уплътнение според PN-B-02151-03:1999 е $R_w=32$ dB

Крилата се продават само в комплект с дървена или стоманена каса.

КОНСТРУКЦИЯ

- пълнеж със специална плоча HALSPAN с дебелина 44 мм за тип EI30 и 54 мм за EI60
- обща дебелина на крилото 50 мм при EI30 и 60 мм при EI60
- рамка от иглолистна дървесина
- огнеупорно и разширяващо се димостойчиво уплътнение
- падащо уплътнение
- прозрачно огнеупорно стъкло, ширината на стъклото е постоянна (независима) от ширината на крилото.

ЗАВЪРШВАНЕ

- ръбът на крилото е изработен по технология STANDARD (в CPL ламинати 0,2 и 0,7), облепен с ABS кант само в цвета на крилото или срещу доплащане със стандартен черен кант
- вложки (интарзия) цвят: четкована стомана, черен, четковано злато и ДЪБ CLASSIC CPL с ширина 8 мм или 50 мм, изравнени с повърхността на крилото, от двете страни на крилото. Отнася се само за LEDA пълни. Видовете интарзии са показани на стр. 100-107
- ИНТАРЗИЯ двустранно се среща само при пълното крило, а при двукрилите – на активното крило
- ръбът е облепен с кант в цвета на крилото или по избор в черен гладки цвят (при ДЪБ НАТЮР НАПРЕЧЕН PREMIUM кантът е черен с напречна структура)
- странични и горни панели, залепени към стената (само при монтаж с ъглов профил 8 cm) – стр. 156

ОБКОВ

- четири панти $\varnothing 16$ за LEDA EI30, регулируеми в три равнини (дървена каса)
- четири панти $\varnothing 20$ за LEDA EI60, регулируеми в три равнини (дървена каса)
- четири трисъставни панти $\varnothing 15$ за LEDA EI30 и EI60 с 2D регулиране (стоманена каса)
- брава за патентен патрон
- автоматичен затваряч срещу допълнително заплащане

КАСИ

- дървена противопожарна нерегулируема каса
- огнеупорно уплътнение
- регулируема насрещна планка
- стоманена регулируема, ъглова голяма или нерегулируема каса, заварена в RAL 9003, 9010, 9016, 8003, 8017, 7016, 7022, 7047, 1001
- стоманена каса, изработена от черна ламарина с дебелина 1,5 мм, прахово боядисана в цвят RAL, заварена в ъглите, с усилване за самозатварящ автомат по стандарт.

ДОПЛАЩАНЕ

противопожарен раменен автомат за врата
в цветове: сребърен, черен, бял, кафяв

противопожарен релсов автомат за врата
(само за каса без обшивка или с обшивка с ъглов профил с клипс)
в цветове: сребърен, черен, бял, кафяв

противопожарна вентилационна решетка

дръжка JOWISZ INOX дълъг шилд вложка стр. 147

патрон 30/40 (EI30) или 30/50 (EI60) (сребрист)

противопожарен шпионка цвят хром сатен

метални капачки за панта (матов хром, черни)²⁾

панта боядисана в черен цвят⁴⁾

противопожарна горна брава с език и резе

черно покритие на ръба на крилото

обшивка за EI30 от 100 до 460 и
обшивка за EI60 от 120 до 480 през 40 мм
обшивка за двукрили врати

електрическа брава противопожарна авресивна³⁾ (стандартна) 12/24V (не се отнася за стоманена каса)

нетипична палета RAL в стоманена каса (не включва интензивни, перлени и металчески цветове)

изработка на стоманена каса от поцинкована ламарина

EI30

Доплащане за остъкление тип 3

Доплащане тип остъкление 4

Доплащане тип остъкление 5, 7

Доплащане тип остъкление 6, 8

EI60

Доплащане тип остъкление 4

Доплащане тип остъкление 6, 8

интарзия LUX; версии за избор стр. 100-107 (двустранно само на плътно крило, а при двукрили на активното)

ламинат CPL 0,2 (за врати без обшивка)

ламинат CPL 0,7 (за врати без обшивка)

ъглов профил с клипсове¹⁾ (ъгловият профил с клипсове позволява увеличаване на обхвата на регулиране с 20 мм)

доплащане за крило „110“

странични и горни панели, залепени към стената (само при обшивка с ъглов профил 8 cm)

¹⁾ при обшивка ъгловият профил с клипс е включен в цената

²⁾ няма възможност за използване на капачки при врати със стоманена каса

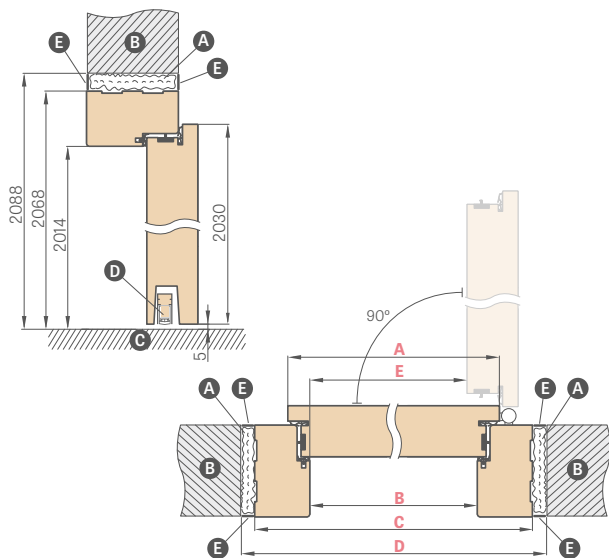
³⁾ няма възможност за използване на електрическа брава при двукрили врати

⁴⁾ налично само за стоманена каса

LEDA EI30, EI60

ЕДНОКРИЛИ

НЕРЕГУЛИРУЕМА ДЪРВЕНА КАСА



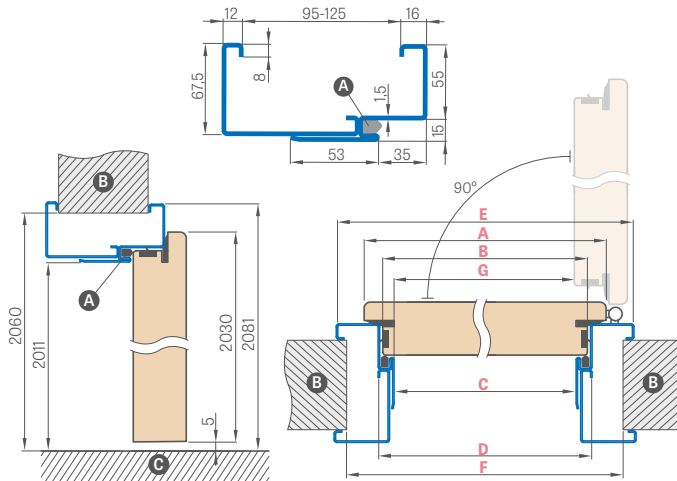
Ширина на вратата	A	B	C	D	E
„80”	860	817	925	955	805
„90E”	960	917	1025	1055	905
„100”	1060	1017	1125	1155	1005
„110”	1160	1117	1225	1255	1105

- A** – минерална вата
- B** – стена
- C** – под
- D** – падащо уплътнение
- E** – мазилка

„90E” – инвестиционна ширина

РЕГУЛИРУЕМА СТОМАНЕНА КАСА (ОБХВАЩАЩА) ПРОТИВОПОЖАРНА

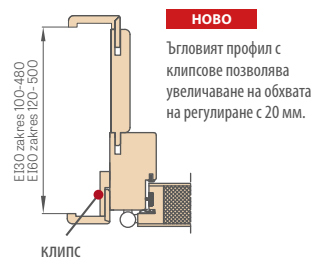
заварена и боядисана по RAL 9003, 9010, 9016, 8003, 8017, 7016, 7022, 9005, 7047, 1001



Ширина на вратата	A	B	C	D	E	F	G
„80”	860	834	813	843	953	910	802
„90ES”	960	934	913	943	1053	1010	902
„100”	1060	1034	1013	1043	1153	1110	1002
„110”	1160	1134	1113	1143	1253	1210	1102

„90ES” – инвестиционна ширина за стоманена каса

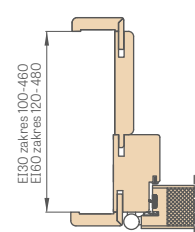
ПРЕЗРЕЗ НА ПРОТИВОПОЖАРНА КАСА СЪС СТЕННА ОБШИВКА И ЪГЛОВ ПРОФИЛ С КЛИПС



НОВО

Ъгловият профил с клипсове позволява увеличаване на обхвата на регулиране с 20 мм.

ПРЕЗРЕЗ НА ПРОТИВОПОЖАРНА КАСА С ОСНОВНА СТЕННА ОБШИВКА



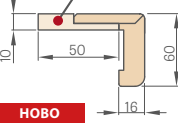
ЪГЛОВ ПРОФИЛ 6 см и 8 см с клипсове

клипс (в комплекта 3 бр.)



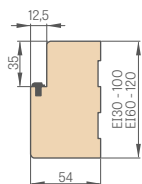
НОВО

клипс (в комплекта 3 бр.)



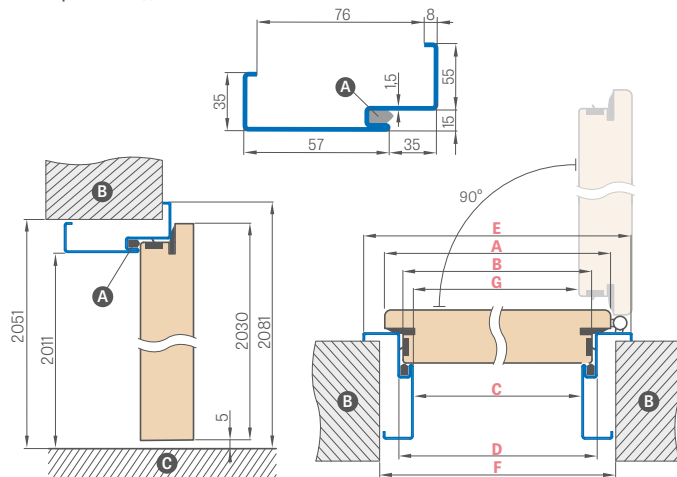
НОВО

ПРЕЗРЕЗ НА НЕРЕГУЛИРУЕМА ПРОТИВОПОЖАРНА КАСА



ЪГЛОВА СТОМАНЕНА КАСА ГОЛЯМА ПРОТИВОПОЖАРНА

заварена и боядисана по RAL 9003, 9010, 9016, 8003, 8017, 7016, 7022, 9005, 7047, 1001



Ширина на вратата	A	B	C	D	E	F	G
„80”	860	834	813	843	953	890	802
„90ES”	960	934	913	943	1053	990	902
„100”	1060	1034	1013	1043	1153	1090	1002
„110”	1160	1134	1113	1143	1253	1190	1102

RAL



RAL 9003²⁾ RAL 9010 RAL 9016 RAL 8003 RAL 8017 RAL 7016 RAL 7022²⁾ RAL 9005²⁾ RAL 7047 RAL 1001

САМОЗАТВАРЯЩ АВТОМАТ С РЕЛСА ¹⁾



САМОЗАТВАРЯЩ АВТОМАТ С РАМО




¹⁾ Самозатварящ автомат с релса да се използва само за нерегулируема каса или за обшивка с използван ъглов профил с клипс

²⁾ срещу допълчане +10%

LEDA EI30, EI60

ДВУКРИЛИ



LEDA 3 „90E“

+ пасивно крило „60“

LEDA 6 „90E“

+ пасивно крило „80“

LEDA 4 „90E“

+ допълнителен елемент „40“

ДОСТЪПНИ ШИРОЧИНИ НА АКТИВНИТЕ КРИЛА В ЗАВИСИМОСТ ОТ ТИПА ПРОТИВОПОЖАРНА ВРАТА

LEDA EI30 EI60 80 90E 100 LEDA тип остъкление 3 EI30 90E 100 LEDA тип остъкление 4 EI30 EI60 90E 100 LEDA тип остъкление 5 EI30 80 90E 100

LEDA тип остъкление 6 EI30 EI60 80 90E 100 LEDA тип остъкление 7 EI30 80 90E 100 LEDA тип остъкление 8 EI30 EI60 80 90E 100

ДОСТЪПНИ ШИРОЧИНИ НА ПАСИВНИТЕ КРИЛА В ЗАВИСИМОСТ ОТ ТИПА ПРОТИВОПОЖАРНА ВРАТА.

LEDA EI30 EI60 60 70 80 LEDA тип остъкление 5 EI30 70 80 LEDA тип остъкление 6 EI30 EI60 70 80

LEDA тип остъкление 7 EI30 70 80 LEDA тип остъкление 8 EI30 EI60 70 80

LEDA EI30 и EI 60 ДВУКРИЛИ

- Двукрилите врати са изработени на базата на моделите LEDA EI30 и EI60 с техните съответстващи характеристики: цвят, завършване (стандарт);
- Пасивното крило се предлага във варианти:
 - плътно в ширини „60“, „70“, „80“
 - остъклено в тип 5, 6, 7, 8 за EI30 и остъклено в тип 6 и 8 за EI 60
- Допълнителният елемент се предлага в ширини „30“, „40“ и „50“ и във всеки вариант е като плътно гладко крило;
- Пасивното крило и допълнителният елемент са оборудвани с вратови кантриги и захващачи, без притварящи лайсни.

ЦЕНА НА ДВУКРИЛИ ВРАТИ

Сума, състояща се от :

- активна част = цена на еднокрило плътно крило плюс евентуални доплащания както при еднокрилите врати
- пасивна част = цена за плътна версия (също и допълнителен елемент) плюс евентуални доплащания както при еднокрилите врати

ДОСТЪПНИ ШИРОЧИНИ НА КРИЛАТА

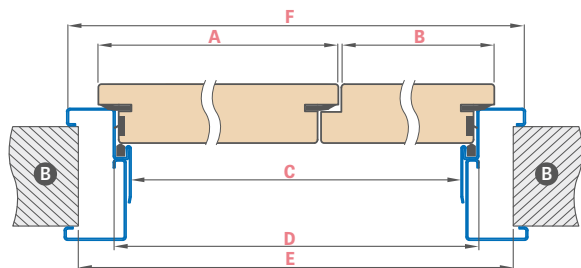
активно крило 80 90E 100 + пасивно крило 60 70 80

активно крило 80 90E 100 + допълнителен плътен гладък елемент 30 40 50

	ДВУКРИЛИ ПРОТИВОПОЖАРНИ ВРАТИ С ДЪРВЕНА КАСА							
	„110“	„120“	„130“	„140“	„150“	„160“	„170“	„180“
A Ширина на активното крило	860	860 960	860 960 1060	860 960 1060	860 960 1060	860 960 1060	960 1060	1060
B Ширина на пасивното крило или допълнителния елемент	347	447 347	547 447 347	647 547 447	747 647 547	847 747 647	847 747	847
C Ширина в светлия отвор на касата	1170	1270	1370	1470	1570	1670	1770	1870
F Външна ширина на касата	1278	1378	1478	1578	1678	1778	1878	1978
E Ширина на отвора в стената	1310	1410	1510	1610	1710	1810	1910	2010

РЕГУЛИРУЕМА СТОМАНЕНА КАСА (ОБХВАЩАЩА) ПРОТИВОПОЖАРНА

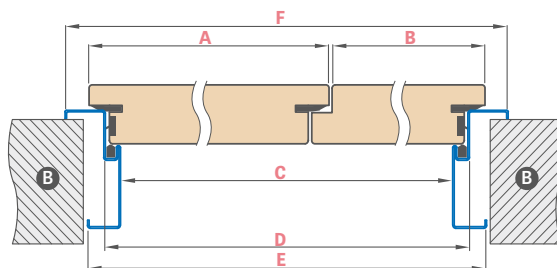
заварена и боядисана по RAL 9003, 9010, 9016, 8003, 8017, 7016, 7022, 7047, 1001



Ширина на вратата	A	B	C	D	E	F
„110“	860	347	1166	1196	1270	1306
„120“	860 960	447 347	1266	1296	1370	1406
„130“	860 960 1060	547 447 347	1366	1396	1470	1506
„140“	860 960 1060	647 547 447	1466	1496	1570	1606
„150“	860 960 1060	747 647 547	1566	1596	1670	1706
„160“	860 960 1060	847 747 647	1666	1696	1770	1806
„170“	960 1060	847 747	1766	1796	1870	1906
„180“	1060	847	1866	1896	1970	2006

ЪГЛОВА СТОМАНЕНА КАСА ГОЛЯМА ПРОТИВОПОЖАРНА

заварена и боядисана по RAL 9003, 9010, 9016, 8003, 8017, 7016, 7022, 7047, 1001



Ширина на вратата	A	B	C	D	E	F
„110“	860	347	1166	1196	1236	1306
„120“	860 960	447 347	1266	1296	1336	1406
„130“	860 960 1060	547 447 347	1366	1396	1436	1506
„140“	860 960 1060	647 547 447	1466	1496	1536	1606
„150“	860 960 1060	747 647 547	1566	1596	1636	1706
„160“	860 960 1060	847 747 647	1666	1696	1736	1806
„170“	960 1060	847 747	1766	1796	1836	1906
„180“	1060	847	1866	1896	1936	2006



ОБКОВ

БРАВИ ЗА РАМКОВИ И ПЪЛНИ КРИЛА

НОВО

дръжки NOVA CLICK, TOPAZ CLICK

инокс, черен мат




NOVA CLICK
инокс



NOVA CLICK
черен мат



TOPAZ CLICK
инокс



TOPAZ CLICK
черен мат

Дръжките NOVA CLICK и TOPAZ CLICK се предлагат във варианти ЛЯВА и ДЯСНА, подробности на стр. 149

НОВО

дръжка CORONA TIME SLIM R

матов месинг, gunmetal, черен мат



CORONA
PREMIUM DOOR HANDLES



CORONA TIME SLIM R
матов месинг



CORONA TIME SLIM R
gunmetal



CORONA TIME SLIM R
черен мат



ДРЪЖКА ОТ КЛАС
PREMIUM

НОВО

дръжка CORONA IMPERA RT

лъскав хром, матов четкан хром, лъскава мед, матов четкан никел, черен мат, бял мат



CORONA
PREMIUM DOOR HANDLES



CORONA IMPERA RT
лъскав хром



CORONA IMPERA RT
матов четкан хром



CORONA IMPERA RT
лъскава мед



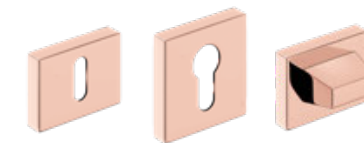
CORONA IMPERA RT
матов четкан никел



CORONA IMPERA RT
черен мат



CORONA IMPERA RT
бял мат



ДРЪЖКА ОТ КЛАС
PREMIUM

БРАВИ ЗА РАМКОВИ И ПЪЛНИ КРИЛА



НОВО

дръжка CORONA ARROW R

лъскав хром, матов четкан хром, бял мат, черен мат



CORONA ARROW R
лъскав хром




CORONA ARROW R
матов четкан хром



CORONA ARROW R
черен мат



CORONA ARROW R
бял мат



НОВО

дръжка CORONA ARROW Q

лъскав хром, матов четкан хром, бял мат, черен мат



CORONA ARROW Q
лъскав хром



CORONA ARROW Q
матов четкан хром



CORONA ARROW Q
черен мат



CORONA ARROW Q
бял мат



НОВО

дръжка CORONA MOON R SLIM

лъскав хром, черен мат, лъскав месинг, матов месинг



CORONA MOON R SLIM
лъскав хром



CORONA MOON R SLIM
черен мат



CORONA MOON R SLIM
лъскав месинг



CORONA MOON R SLIM
матов месинг





БРАВИ ЗА РАМКОВИ И ПЪЛНИ КРИЛА

НОВО

дръжки QUANTA FIT, DIVA FIT, ZOJA FIT, TORA FIT (престижен шилд с дебелина 6 мм)

Metal-Bud

PRODUCENT KLAMEK

лъскав хром, четкан никел, четкан месинг, черен мат



TORA FIT
черен мат



DIVA FIT
четкан никел



DIVA FIT
четкан месинг



DIVA FIT
черен мат



ZOJA FIT
четкан никел



ZOJA FIT
четкан месинг




ZOJA FIT
черен мат



QUANTA FIT
лъскав хром




QUANTA FIT
четкан никел



QUANTA FIT
четкан месинг



QUANTA FIT
черен мат



дръжка BELLA SLIM KWADRAT (престижен шилд с дебелина 6 мм)

лъскав хром, матов четкан хром, лъскав месинг, сатенен месинг, черен мат

Metal-Bud

PRODUCENT KLAMEK



BELLA SLIM квадрат
лъскав хром



BELLA SLIM квадрат
матов четкан хром





BELLA SLIM квадрат
лъскав месинг



BELLA SLIM квадрат
сатенен месинг



BELLA SLIM квадрат
черен мат



ДРЪЖКА ОТ КЛАС
PREMIUM

БРАВИ ЗА РАМКОВИ И ПЪЛНИ КРИЛА

дръжка **CUBE SLIM** (престижен шилд с дебелина 6 мм)


Metal-Bud

PRODUCENT KLAMEK


лъскав хром, матов четкан хром, лъскав месинг, сатенен месинг, черен мат



CUBE SLIM
лъскав хром



CUBE SLIM
матов четкан хром




CUBE SLIM
лъскав месинг



CUBE SLIM
сатенен месинг



CUBE SLIM
черен мат




ДРЪЖКА ОТ КЛАС
PREMIUM

дръжка **CUBE**

Metal-Bud

PRODUCENT KLAMEK

лъскав хром, матов четкан хром, матов четкан никел, черен мат



CUBE
лъскав хром






CUBE
матов четкан хром



CUBE
матов четкан никел



CUBE
черен мат



ДРЪЖКА ОТ КЛАС
PREMIUM

дръжка **CUBE PREMIUM**

Metal-Bud

PRODUCENT KLAMEK

лъскав хром, матов четкан хром, матов четкан никел, черен мат



CUBE PREMIUM
лъскав хром






CUBE PREMIUM
матов четкан хром



CUBE PREMIUM
матов четкан никел



CUBE PREMIUM
черен мат



ДРЪЖКА ОТ КЛАС
PREMIUM



БРАВИ ЗА РАМКОВИ И ПЪЛНИ КРИЛА

НОВО

дръжки **OLIWIA R, LAURA R** шилд classic
лъскав хром, черен мат, лъскав месинг

Metal-Bud
PRODUCENT KLAMEK



OLIWIA R
лъскав хром



OLIWIA R
черен мат



OLIWIA R
лъскав месинг



LAURA R
лъскав хром



LAURA R
черен мат



LAURA R
лъскав месинг



НОВО

дръжка **JULIA R**
лъскав хром, черен мат, лъскав месинг

Metal-Bud
PRODUCENT KLAMEK



JULIA R
лъскав хром



JULIA R
черен мат



JULIA R
лъскав месинг




НОВО

дръжки **NOVA и JOWISZ**
матов месинг PVD, черен мат

Metal-Bud
PRODUCENT KLAMEK



NOVA
матов месинг PVD



NOVA
черен мат



JOWISZ
черен мат

НОВО



БРАВИ ЗА РАМКОВИ И ПЪЛНИ КРИЛА

НОВО

дръжка **RUMBA K FIT**

матов месинг

Metal-Bud

PRODUCENT KLAMEK



RUMBA K FIT
матов месинг

НОВО

дръжка **LUNA SLIM PREMIUM KWADRAT**

лъскав хром, матов четкан хром, лъскав месинг, черен мат

Metal-Bud

PRODUCENT KLAMEK



LUNA SLIM квадрат
лъскав хром

LUNA SLIM квадрат
матов четкан хром

LUNA SLIM квадрат
лъскав месинг

LUNA SLIM квадрат
черен мат



ДРЪЖКА ОТ КЛАС
PREMIUM

НОВО

дръжки **BELLA SLIM ОКРАГЛА**, **LUNA SLIM PREMIUM ОКРАГЛА** (престижен шилд с дебелина 6 мм)

лъскав хром, матов четкан хром, лъскав месинг, сатенен месинг, черен мат

Metal-Bud

PRODUCENT KLAMEK



BELLA SLIM кръгла
лъскав хром

BELLA SLIM кръгла
матов четкан хром

BELLA SLIM кръгла
лъскав месинг

BELLA SLIM кръгла
сатенен месинг

BELLA SLIM кръгла
черен мат




LUNA SLIM кръгла
лъскав хром

LUNA SLIM кръгла
матов четкан хром

LUNA SLIM кръгла
лъскав месинг

LUNA SLIM кръгла
черен мат



ДРЪЖКА ОТ КЛАС
PREMIUM



БРАВИ ЗА РАМКОВИ И ПЪЛНИ КРИЛА

дръжки DECO структурна, IBIZA, LINEA, TREND

лъскав хром, сатенен никел, графит/хром, бял мат, черен мат

Metal-Bud

PRODUCENT KLAMEK



DECO
декор СРЕДЕН ДЪБ GREKO



DECO
декор ЧЕРЕН



DECO
декор БЯЛ GREKO



DECO
декор СОНОМА GREKO



DECO
декор ОРЕХ GREKO



DECO
декор ДЪБ GREKO




IBIZA
лъскав хром



IBIZA
графит / хром



IBIZA
никел сатен



IBIZA
бял мат



IBIZA
черен мат



LINEA
лъскав хром



LINEA
графит / хром



LINEA
никел сатен




TREND
никел сатен



TREND
графит / хром



TREND
лъскав хром



БРАВИ ЗА РАМКОВИ И ПЪЛНИ КРИЛА

НОВО

дръжки QUBIK, BARCELONA, RUMBA K

Metal-Bud

PRODUCENT KLAMEK


никел велвет, лъскав хром, бял мат, черен мат, лъскав месинг, четкан никел



QUBIK
никел велвет



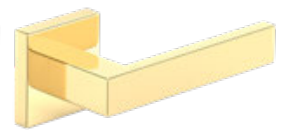
QUBIK
лъскав хром



QUBIK
бял мат



QUBIK
черен мат



QUBIK
лъскав месинг



BARCELONA
никел велвет



BARCELONA
лъскав хром



BARCELONA
черен мат





BARCELONA
четкан никел



RUMBA K
черен мат

НОВО



НОВО

дръжка SCALA RT SLIM

Metal-Bud

PRODUCENT KLAMEK

никел сатен, месинг сатен, черен мат



SCALA RT SLIM
никел сатен



SCALA RT SLIM
сатенен месинг



SCALA RT SLIM
черен мат



НОВО

дръжка ELEGANZA K FIT

Metal-Bud

PRODUCENT KLAMEK

черен мат



ELEGANZA K FIT
черен мат, златна вложка



ELEGANZA K FIT
черен мат, медна вложка





БРАВИ ЗА РАМКОВИ И ПЪЛНИ КРИЛА


НОВО

дръжка MONDO

никел сатен

Metal-Bud

PRODUCENT KLAMEK



MONDO
никел сатен



дръжка ERKADO

черен мат

Metal-Bud

PRODUCENT KLAMEK



ТОПАЗ
черен мат



дръжки ERKADO

ИНОКС

Metal-Bud

PRODUCENT KLAMEK




SAPPHIRE ИНОКС



SUPRA кръгла ИНОКС



PROXIMA кръгла ИНОКС



ТОПАЗ ИНОКС




METRO ИНОКС



PROXIMA квадрат ИНОКС



NOVA кръгла ИНОКС



ONYX ИНОКС



NOVA квадрат ИНОКС



JOWISZ ИНОКС



ROMA ИНОКС



шилд за патрон ИНОКС



шилд за ключ ИНОКС



шилд за баня ИНОКС



шилд за патрон ИНОКС



шилд за ключ ИНОКС



шилд за баня ИНОКС

БРАВИ ЗА РАМКОВИ И ПЪЛНИ КРИЛА

НОВО

дръжки **CAMILA**

Metal-Bud

хром сатен, черен мат

PRODUCENT KLAMEK



НОВО



НОВО



CAMILA
хром сатен

CAMILA
черен мат

ДРЪЖКИ ЗА РАМКОВИ И ПЪЛНИ КРИЛА НА ДЪЛЪГ ШИЛД

Дръжки на дълъг шилд не използваме за безфалцови ВРАТИ (разстояние стр. 153)

НОВО

дръжки **BLANKA, CAMILA, JULIA, LUNA** дълъг шилд

Metal-Bud

хром сатен, лъскав месинг

PRODUCENT KLAMEK



BLANKA хром сатен



НОВО

CAMILA хром сатен



JULIA лъскав месинг



LUNA лъскав месинг

дръжки **JOWISZ INOX** дълъг шилд (шилд с дебелина 10 мм), междуосие 72 мм

ДРЪЖКА, ОДОБРЕНА ЗА ИЗПОЛЗВАНЕ ВЪВ ПРОТИВОПОЖАРНА ВРАТА LEA E130 И E160, КАКТО И ВХОДНИ ВРАТИ

Metal-Bud

инвестиционна неръждаема стомана или черен

PRODUCENT KLAMEK



JOWISZ INOX
шилд за ключ
неръждаема стомана
черен



JOWISZ INOX
шилд за баня
неръждаема стомана
черен



JOWISZ INOX
шилд за патрон
неръждаема стомана
черен



JOWISZ INOX
шилд, икономична брава
неръждаема стомана
черен

дръжки **TOPAZ INOX** дълъг шилд (шилд с дебелина 10 мм), междуосие 72 мм

неръждаема стомана

Metal-Bud

PRODUCENT KLAMEK



TOPAZ INOX
шилд за ключ



TOPAZ INOX
шилд за баня



TOPAZ INOX
шилд за патрон



TOPAZ INOX
шилд, икономична брава

ДРЪЖКИ ЗА РАМКОВИ И ПЪЛНИ крила НА ДЪЛЪГ ШИЛД
 Дръжки на дълъг шилд не използваме за безфалцови ВРАТИ (разстояние стр. 153)

дръжки **ASTRA, SYDNEY** и **QUBIK** дълъг шилд, междуосие 72 мм

Metal-Bud

PRODUCENT KLAMEK

никел, патина, черен мат



ASTRA
 никел, патина
 шилд за ключ



SYDNEY
 никел, патина
 шилд за ключ



QUBIK дълъг шилд
 черен мат
 шилд за ключ



ASTRA и SYDNEY

никел, патина
 шилд за баня



ASTRA

никел, патина
 шилд за патрон



ASTRA

никел, патина
 шилд, икономична брава



QUBIK

черен мат
 шилд за патрон, ключ



QUBIK

черен мат
 шилд за баня

ДРЪЖКИ ЗА крила HERSE SET, HERSE LUX SET, HERSE MAX SET

дръжки **ERKADO BONN** и **ESSEN**¹⁾ (шилд дебелина **ESSEN** – 10 мм, **BONN** – 8 мм), междуосие 72 мм
 дръжка **ERKADO SMART** междуосие 72 мм и 92 мм

Metal-Bud

PRODUCENT KLAMEK



инокс плюс



патина



черен мат



BONN

розетка, дръжка-прихващач (статична)



никел сатен



патина



черен мат

ESSEN¹⁾



НОВО

дръжка **ERKADO SMART**



НОВО

дръжки **CERTUS, CERTUS RC2 и RC3**
 междуосие 72 мм за врати **HERSE** или 92 мм за врати **FORTECA**
 шилд дебелина: **CERTUS** – 9 мм/9 мм, **RC2** – 12 мм/9 мм, **RC3** – 15 мм/9 мм

Metal-Bud

PRODUCENT KLAMEK



горен шилд **CERTUS**
 инокс, ЧЕРЕН STR



горен шилд **CERTUS RC2**
 инокс, ЧЕРЕН STR



горен шилд **CERTUS RC3**
 инокс, ЧЕРЕН STR



CERTUS
 инокс, ЧЕРЕН STR



CERTUS RC2
 инокс, ЧЕРЕН STR



CERTUS RC3
 инокс, ЧЕРЕН STR

¹⁾ дръжки и розетки **ESSEN** не могат да се използват за брава с шина

ТЕХНИЧЕСКА ИНФОРМАЦИЯ

ПОСОКИ НА ОТВАРЯНЕ НА ВРАТИ



Знаете ли как да различите дясно от лява врата? Това е ключово решение за комфорта и функционалността на Вашия дом. Ето няколко съвета:

- Застанете срещу вратата: застанете така, че вратата да се отваря към Вас. Ако пантите са отляво – това е лява врата; ако са отдясно – това е дясна врата.
- Планиране на пространството: избягвайте сблъсък с мебели и други врати.
- Функционалност: вратите на банята винаги се отварят навън.

ФАЛЦОВИ КРИЛА, БЕЗФАЛЦОВИ КРИЛА, РЕВЕРСИВНА КРИЛА

ПОСОКА НА ОТВАРЯНЕ



ВЛОЖКИ



вложка цвят никел сатен



вложка с топка цвят никел сатен

Вложки в система с един ключ 30/45 + 30G/45
врати, отварящи се навън – сребърни, черни
Вложки в система с един ключ 30/45 + 30/45G
врати, отварящи се навътре – сребърни, черни

ВЛОЖКА	ВЛОЖКА С ТОПКА
размер	размер
26/36	G30/40
30/30	G40/30
30/40	G30/50
30/45	G50/30
30/50	30/45G
20/40	30G/45

ДРЪЖКА NOVA CLICK и TOPAZ CLICK

ВЕРСИЯ
ЛЯВА
L



ВЕРСИЯ
ДЯСНА
P

Дръжката NOVA CLICK и TOPAZ CLICK във вариант лява се използва за:

- десни врати, отварящи се навън
- леви врати, отварящи се навътре

Дръжката NOVA CLICK и TOPAZ CLICK във вариант дясно се използва за:

- десни врати, отварящи се навътре
- леви врати, отварящи се навън

СЪЕДИНЯВАНЕ НА КАСАТА



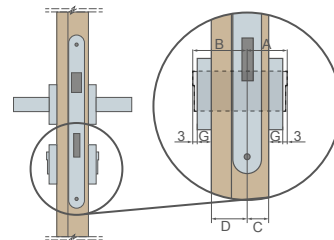
КАК ДА ИЗЧИСЛИТЕ ЦЕНАТА НА ВРАТАТА



ДВОЙНИ ВРАТИ



КАК ДА ИЗБЕРЕТЕ ВЛОЖКА



Примерно изчисление на размера на вложката за плътни и рамкови врати (40 мм) при дебелина на шилда G = 7 мм
 $A/B = (C+G+3) / (D+G+3)$
 $A/B = (15+7+3) / (25+7+3)$
 $A/B = 25/35$

Вид врата	Дебелина на крилото	Пропорция на разположението на бравата във вратата (C/D)	Препоръчителен размер на вложката (A/B) ¹⁾
плътни, рамкови (фалцови)	40 мм	15/25	26/36
плътни, рамкови (безфалцови)	40 мм	20/20	30/30
реверсивни	40 мм	15/25	26/36
HERSE	46 мм	15/31	30/45
LEDA EI 30	50 мм	19/31	30/40
LEDA EI 60	60 мм	19/41	30/50
FORTECA RC2 и RC3	46 мм	20/26	30/40, 35/40 ²⁾
LOFT	39 мм (касета)	9/30	20/40

¹⁾ препоръчителен размер на вложката за шилд с дебелина 7 мм и луфт от 2 мм до 4 мм
²⁾ при отварящи се навътре

ВИДОВЕ ЗАВЪРШВАНЕ НА ПОВЪРХНОСТТА НА ВРАТИТЕ

GREKO

Покритието GREKO е също така предварително импрегнирано фолио, т.е. отпечатано и след това защитено с лак с желаните свойства. Използването на облагородяващи финишни слоеве влияе върху устойчивостта на повърхността и еластичността на продукта. Съдържанието на силикон в лака прави фолиото с повишена устойчивост. Покритието GREKO е произведено на основата на японски подложен материал с висока плътност, който не съдържа смоли. Благодарение на това фолиото е екологично, безопасно за здравето на хората и околната среда както по време на производството и употребата, така и при изхвърляне. Не съдържа: формалдехид и други вредни вещества.

Това, което отличава фолиото GREKO от другите, е уникалният дизайн. Тук има високо качество на повърхността с ефект на естествено дърво (3D ефект). Декорите наподобяват дърво до неузнаваемост.

ST CPL, CPL 0,2 и CPL 0,7

Покритието CPL се състои от декоративен слой, импрегниран със смоли, и долен слой, придаващ еластичност. След процеса на ламиниране горният (смолен) слой се втвърдява и така придобива висока устойчивост на надраскване и изтриване. Характеризира се с висока устойчивост на удари, износване, надрасквания, както и на високи температури и UV лъчение.

Използването на този тип материал позволява употребата на вратите в т.нар. „трудни“ помещения [подложени на по-високи температури, влага или над средното натоварване]. Дебелина на ламината приблизително: ST CPL - 0,15 мм, CPL 0,2 - 0,2 мм и CPL 0,7 - 0,7 мм. Ламинатът CPL 0,7 поради изключителната си твърдост се използва само за повърхността на крилото. Крилата, покрити с ламинати CPL 0,2 и CPL 0,7, имат ръб, изработен от т.нар. ABS – много здрав PVC материал.

Покритието ST CPL в декори бял, светлосив, капучино, черен е облагородено със слой AntiFinger, ограничаващ замърсяванията и следите от пръсти. **НОВО**

PREMIUM

Покритието PREMIUM е продукт на основата на полипропилен (PP), т.е. материал с много висока устойчивост на износване и надраскване, като същевременно има отлични визуални качества. Придава на крилата на вратите благороден вид и индивидуален профил, както и точно възпроизвежда естественото дърво.

Покритието PREMIUM впечатлява не само с външния си вид, но и с функционалността си, тъй като е изключително устойчиво на надраскване, трудно запалимо и защитено срещу изтриване.

Горните характеристики правят продуктите от серията PREMIUM благодарение на своите свойства гаранция за дългогодишна безпроблемна употреба дори при трудни експлоатационни условия.

UV ЛАК

Повърхността на вратата в цвят ТИТАН UV се боядисва многократно с модерен лак по технология за UV втвърдяване.

Плоските повърхности в първата фаза са защитени със специализирана подложна мембрана, след което се боядисват два пъти с боя от световно качество и се втвърдяват с UV лъчи.

Фрезованите повърхности по технологични причини не могат да бъдат защитени с мембрана, затова се боядисват трикратно и се втвърдяват с UV лъчи.

Автоматичното боядисване (без човешка намеса) след предварително сканиране осигурява идеално качество на повърхността, а втвърдяването на лака по най-съвременния метод с ултравиолетово (UV) облъчване осигурява много висока механична устойчивост.

ВИД ЗАВЪРШВАНЕ НА РЪБОВЕТЕ

РЪБ SOFT

SOFT **НОВО**

КРИЛОТО SOFT няма остри ръбове, което му придава естетичен и модерен вид. КРИЛОТО е завършено с покритие с повишена устойчивост на надраскване, което значително подобрява неговата издръжливост при употреба.



РЪБ СТАНДАРТ

STANDARD

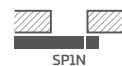
Състои се в облепване на плоската повърхност с покритие ST CPL с дебелина 0,15 мм, CPL 0,2, CPL 0,7, полипропиленово покритие PREMIUM или покритие GREKO.

КРИЛОТО в технологията СТАНДАРТ има остри ръбове, на които се съединява горната плоскост с ръбовото покритие, както е показано на скицата. При ламинатите CPL 0,2 и CPL 0,7 това е много здраво PVC покритие, т.нар. ABS. Същият начин на съединяване на покритието се използва и при безфалцови крила за плъзгачи се системи и безфалцови крила.



ДОСТЪПНИ РЕШЕНИЯ (стр. 158-169)

- плъзгачи се системи за монтаж на стена еднокрили



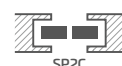
- плъзгачи се системи за монтаж на стена двукрили



- плъзгачи се системи за вграждане в стената еднокрили



- плъзгачи се системи за вграждане в стената двукрили



- Допълваща система ZN1



- Допълваща система ZN2



- двукрили врати

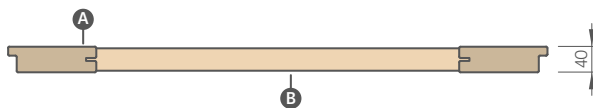
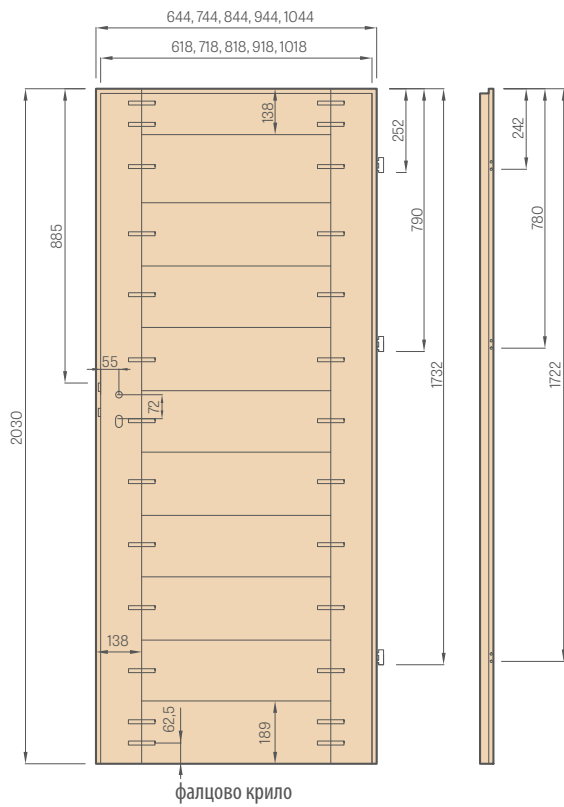


КОМПЛЕКТ ЗА ПОЧИСТВАНЕ, ОСВЕЖАВАНЕ И РЕГЕНЕРАЦИЯ НА ПОВЪРХНОСТТА НА ВРАТИ ОТТИМО



¹⁾ отнася се само за BALDUR 1 в ДЕКОР БЯЛ ST CPL с пълнеж от плътна плоскост

РАМКОВО крило STILE



- A** – рамки MDF
- B** – напречни елементи MDF



Стабилна напречна греда с дебелина 35 мм или 22 мм



Естетично безрамково остъкляване на вложка

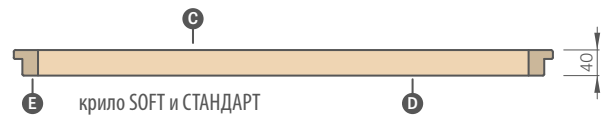
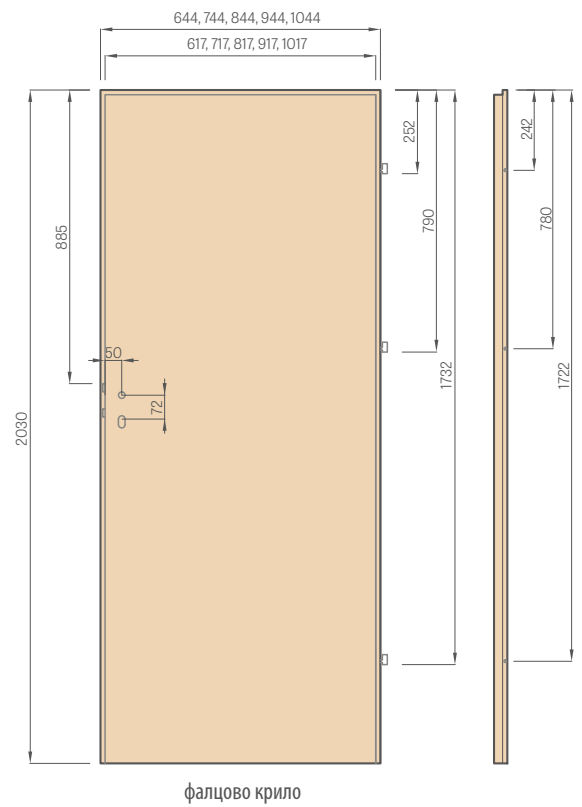


Рамка MDF за покрития GREKO, PREMIUM и CPL също с покритие AntiFinger **НОВО**



Вертикална рамка от слепена дървесина, покрита с HDF и MDF плоскости, налична срещу доплащане за декори: БЯЛ PREMIUM, ДЪБ НАТЮР PREMIUM, ЯСЕН ГРАФИТ PREMIUM, КЛЕН СИВ PREMIUM, ДЪБ ST CPL

ПЛЪТНО крило



- A** – MDF плоскост
- B** – уплътнение
- C** – HDF плоскост
- D** – пълнеж;
- E** – рамки MDF или дървени в HERSE SET и UNO PREMIUM

ВИДОВЕ ПЪЛНЕЖ

пчелна пита



пълнеж плътна плоча

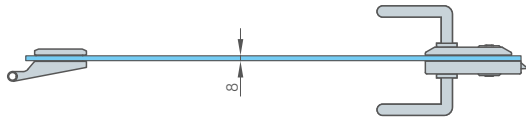
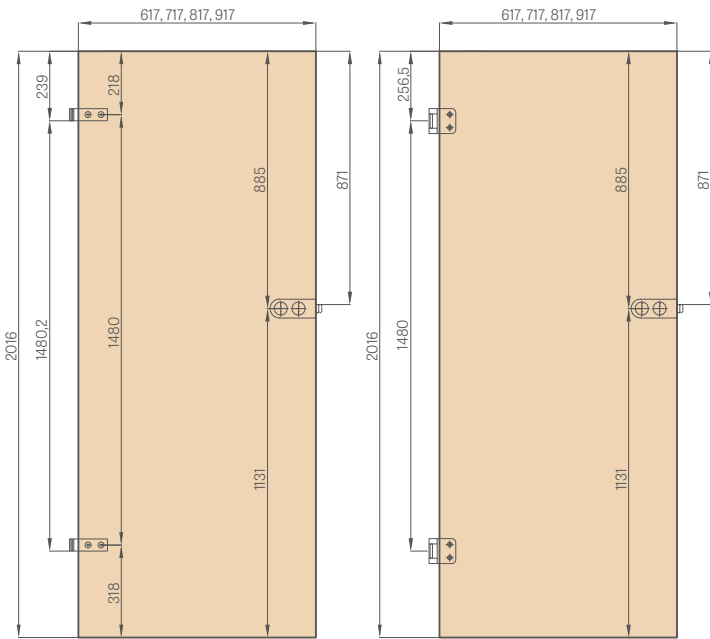


Пчелната пита и пълнежът с плътна плоскост се отнасят CAMO за плътни врати. За безфалцово и реверсивно крило с пълнеж от плътна плоскост, както и за крила с размер „100“ и „110“ препоръчваме (с доплащане) допълнителен трети панта.

СТЪКЛЕН ПАНЕЛ GRAF

стандартен панта

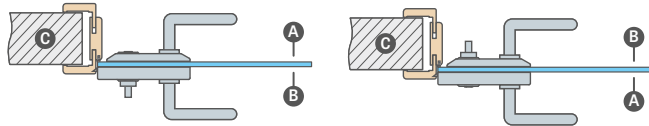
вертикален панта



БЛОКИРОВКА ЗА БАНЯ ОТ СТРАНАТА НА

външната (Z)

вътрешната (W)



Ⓐ – антре Ⓑ – баня Ⓒ – стена

Брава WC – при поръчка на брава с блокировка трябва да изберете:

брава ВЪНШНА – когато блокировката за баня трябва да се монтира от външната страна на вратата (Z)

или

брава ВЪТРЕШНА – когато блокировката за баня трябва да се монтира от вътрешната страна на вратата (W).

ВНИМАНИЕ: Бравите с блокировка имат посока (дясна/лява)

СТАНДАРТНО ОСТЪКЛЕНИЕ „АВЕРС“

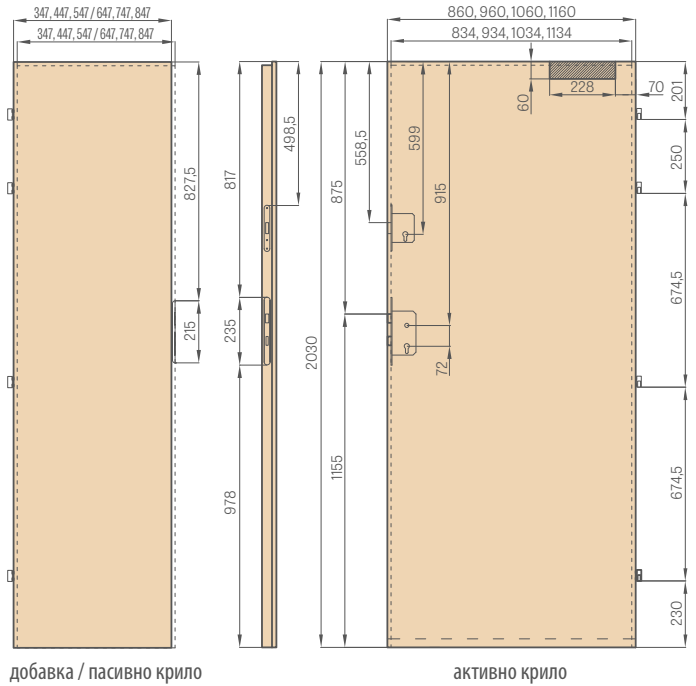


ОСТЪКЛЕНИЕ ПО ПОРЪЧКА „РЕВЕРС“



Ⓒ – гладка страна Ⓜ – матова страна с декорация

КРИЛО ПРОТИВОПОЖАРНА



добавка / пасивно крило

активно крило



Пълнеж със специализирана плоскост HALSPAN: 44 мм [EI30] / 54 мм [EI60]



Пожароустойчиво уплътнение и набавящо димоустойчиво, в червен или черен цвят



падащо уплътнение с регулиране на натиска с помощта на шестограм



Практични четири панти Ø16 с 3D регулиране



НЕРЕГУЛИРУЕМА КАСА

ФАБРИЧНО ПРОБИВАНЕ ЗА ДРЪЖКА



Фабрично пробиване за дръжка в рамкови врати за дръжки с разделен шилд, налични в офертата на Erkado.

МЕТАЛНИ КАПАЧКИ ЗА ПАНТИ



четкан никел, патина, хром гланц, месинг гланц, бял мат и черен мат

Налични капачки:

- за HERSE/ФОРТЕЦА Ø16, дължина 47 мм в цветовете: четкан никел, патина, хром гланц, месинг гланц, бял и черен
- за LEDA E130 Ø16 или LEDA E160 Ø20, дължина 64 мм в цветовете: хром мат, черни (невъзможно е използването на капачки при врати със стоманена каса)
- за вътрешни крила Ø15, дължина 47 мм в цветовете: четкан никел, патина, хром гланц, месинг гланц, бял и черен

ВЕНТИЛАЦИЯ



Метални втулки квадратни и кръгли



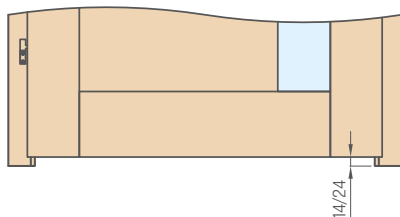
Пластмасови розетки, имитации дърво, за рамкови врати STILE за групата декори GREKO, PREMIUM и CPL

Решетки



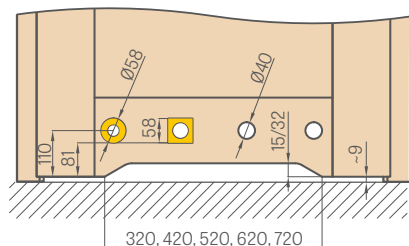
СТАНДАРТНА РЕКУПЕРАЦИЯ (вис. 24 мм) или MINI (вис. 14 мм)

Подрез за рекуперация – крилата по цялата ширина се скъсяват отдолу с 15 мм или 5 мм (мини версия). Вратите имат стандартен просвет между крилото и пода около 9 мм, което заедно с подреза за рекуперация дава просвет около 24 мм или 14 мм (мини версия). Подрез за рекуперация не е наличен при двукрили врати, безфалцови крила за плъзгащи системи и моделите FRAGI и GRAF.



СТАНДАРТНА ВЕНТИЛАЦИЯ (вис. 32 мм) или MINI (вис. 15 мм)

Вентилационен подрез не е наличен при безфалцови крила за плъзгащи системи.



ПРОСВЕТ ПОД МОНТИРАНОТО крило

Моля, проверявайте посочените размери на долния просвет при всички продукти преди монтаж, тъй като допустимото отклонение, произтичащо от толеранса на размерите на касата, е +/- 3мм

ЕЛЕКТРИЧЕСКА БРАВА

(налична за нерегулируема и регулируема каса за фалцови и безфалцови крила – виж стр. 184-187, но не е налична за каси за стъклени панели GRAF и двукрили врати)

Налични видове електрически брави:

- основен 12 V
- основен 24 V
- с изключвател 12 V
- с изключвател 24 V
- реверсивен 12 V
- реверсивен 24 V



ОСНОВЕН

– постоянно затворен, а при подаване на напрежение се отваря

С ИЗКЛЮЧВАТЕЛ

– работи като основен, но има възможност за изключване чрез преместване на езичето

РЕВЕРСИВЕН

– при подаване на напрежение се затваря, при липса на напрежение се отваря

За противопожарни врати не са налични реверсивни електрически брави и такива с изключвател

СКЪСЯВАНЕ НА КРИЛАТА

Има възможност за скъсяване на крила по стандарт PL, самостоятелно, максимум до 50 мм или до 80 мм при крила от серията HERSE SET (ако не са фабрично подрязани), както и при плътни крила само при фабрично монтирана допълнителна долна греда.

(ВНИМАНИЕ: не може самостоятелно да се скъсяват крила FRAGI, двукрили и противопожарни врати, безфалцови крила за плъзгащи системи, стъклени врати GRAF, противовозломни врати FORTECA RC2 и FORTECA RC3, както и рамкови крила по стандарт CZ).

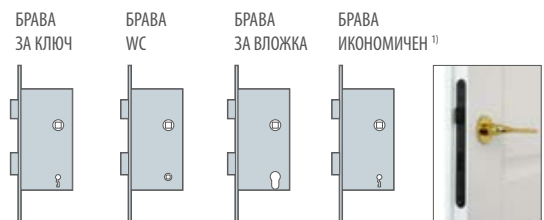
Височината на крило, изработено по т.нар. стандарт CZ, е с 47 мм по-ниска от тази по стандарт PL.

Фабричното скъсяване на вратата води до понижаване на дръжката със същата стойност.

Вид крило	Височина на дръжката за стандарт PL (измерена от долния ръб на крилото) [мм]
рамкови крила STILE фалцови	1107
рамкови крила STILE безфалцови	1110
плътни крила фалцови	1110
плътни крила безфалцови	1110
плътно реверсивно крило	1110
стъклени крила GRAF	1131
крило FORTECA RC2 и RC3	1038
крило HERSE, HERSE AUSTIC	1107
крило HERSE с шина брава	1033
крило HERSE United	1117
крило LEDA E130, E160	1115

ОБКОВ – БРАВИ С ПАДАЩ ЕЗИК И ЗАСУВКА

(предлагат се в сребрист цвят или срещу доплащане в черен)



РАЗСТОЯНИЯ НА БРАВИТЕ:

1. Разстоянието между магнитните брави е съответно:

- ключ, WC: 90мм
 - вложка: 85мм
- (отнася се за безфалцови крила с магнитна брава и реверсивни крила)

2. Разстоянието между езиково-рези брави е:

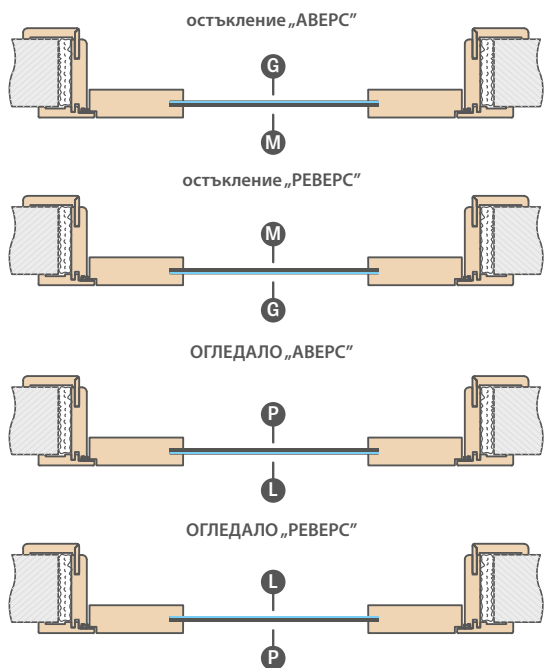
- ключ, WC, вложка: 72мм
- (отнася се за фалцови крила и безфалцови крила с езиково-рези брава (брава по избор))

В WC бравите отворът за блокиране е квадрат със страна:

- стандарт PL: 4 мм
- стандарт CZ: 6 мм

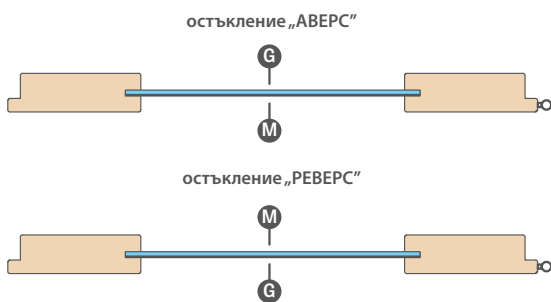
¹⁾ използвана брава за ключ без отвор в крилото за ключ

ОСТЪКЛЕНИЕ В РЕВЕРСИВНИ И БЕЗФАЛЦОВИ ВРАТИ



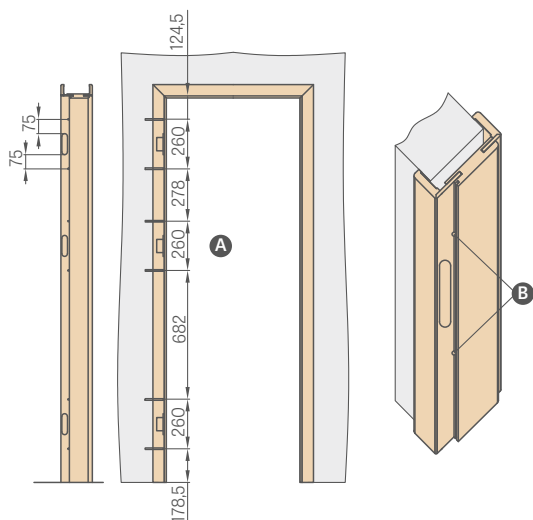
G – гладка страна **M** – матова страна с декорация или безцветна с декорация
L – страна на огледалото **P** – панел, покрит с фурнир

СТАНДАРТНО ОСТЪКЛЕНИЕ ПРИ ВИДИМА ПАНТА



G – гладка страна **M** – матова страна с декорация или безцветна с декорация

ДЮБЕЛИРАНЕ НА КАСАТА ЗА БЕЗФАЛЦОВИ КРИЛА



A Да се направят отвори за метални винтове с дължина мин. 80 мм x Ø6 мм
B По време на монтажа на касата, освен монтажна пiana от страната на пантите е необходимо използването на монтажни анкери. Отворите за винтовете да се направят под уплътнението така, че поставянето на уплътнението да ги прикрие

ИЛЮСТРАЦИЯ НА ПРОЗИРАЕМОСТТА НА ОСТЪКЛЕНИЕТО



GRAF 1 закалено стъкло, боядисано



GRAF 8 decormat



GRAF 9 прозрачно



GRAF 11 decormat графит



Закалено стъкло decormat млечно



VSG черно или VSG/ESG



VSG млечно или VSG/ESG



GRAF 67 опушен графит



GRAF 64 бяло боядисване



GRAF 26 тъмно сиво



СТЪКЛО RELIEF



СТЪКЛО POINT

НОВО

ЛАМИНИРАНО СТЬКЛО VSG 221, 331, 441 МЛЕЧНО И ЧЕРНО за РАМКОВИ ВРАТИ STILE и плътни врати



ОБКОВ БЕЗФАЛЦОВИ И РЕВЕРСИВНИ



скрита панта сребриста



магнитна брава сребриста



на срещник за магнитна брава с регулация, сребрист



скрита панта черна



магнитна брава черна



на срещник за магнитна брава с регулация, черен



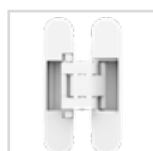
скрита панта златна



магнитна брава златна



на срещник за магнитна брава с регулация, златен



скрита панта бяла



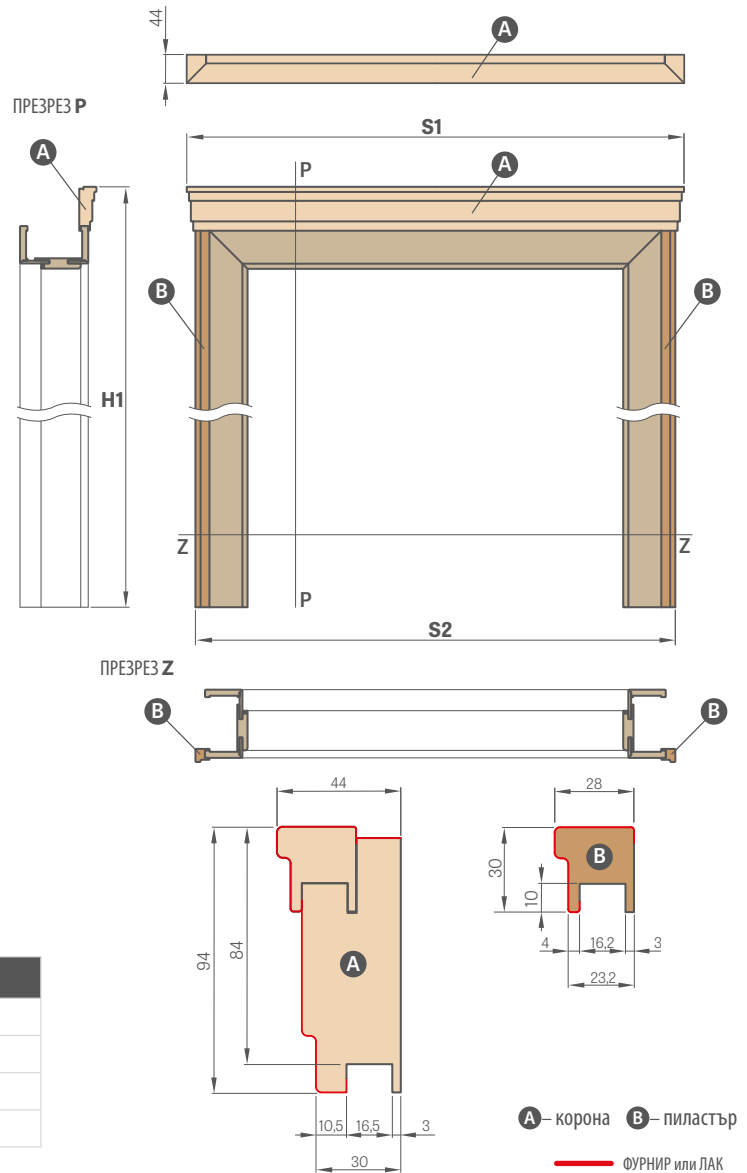
магнитна брава бяла



на срещник за магнитна брава с регулация, бял

КОРОНИ И ПИЛАСТРИ

PEONIA 1 в декор ПЕПЕЛЯВ ST CPL, с дръжка CUBE PREMIUM, с декоративна корона и пиластри



ЦЕНА НА КОМПЛЕКТА ¹⁾ (КОРОНА + ПИЛАСТРИ)

GREKO
ST CPL и PREMIUM
CPL 0,2 и CPL 0,7
ЛАКИРАНИ

¹⁾ Цената важи за комплект за една страница; норма PL2112 – 15% доплащане
Комплект за двукрили врати – доплащане 30 %

Ширина на вратата	КАСА и ТУНЕЛ РЕГУЛИРУЕМ С ФАЛЦ		КАСА и ТУНЕЛ РЕГУЛИРУЕМ БЕЗ ФАЛЦ		РЕГУЛИРУЕМА РЕВЕРСИВНА КАСА	
	S1	S2	S1	S2	S1	S2
„60“	838 ²⁾ /878 ³⁾	788 ²⁾ /828 ³⁾	863 ²⁾ /903 ³⁾	813 ²⁾ /853 ³⁾	883 ⁴⁾ /926 ⁵⁾	833 ⁴⁾ /876 ⁵⁾
„70“	938 ²⁾ /978 ³⁾	888 ²⁾ /928 ³⁾	963 ²⁾ /1003 ³⁾	913 ²⁾ /953 ³⁾	983 ⁴⁾ /1026 ⁵⁾	933 ⁴⁾ /976 ⁵⁾
„80N“	–	–	1039 ²⁾ /1079 ³⁾	989 ²⁾ /1029 ³⁾	1058 ⁴⁾ /1100 ⁵⁾	1008 ⁴⁾ /1050 ⁵⁾
„80“	1038 ²⁾ /1078 ³⁾	988 ²⁾ /1028 ³⁾	1063 ²⁾ /1103 ³⁾	1013 ²⁾ /1053 ³⁾	1083 ⁴⁾ /1126 ⁵⁾	1033 ⁴⁾ /1076 ⁵⁾
„90“	1138 ²⁾ /1178 ³⁾	1088 ²⁾ /1128 ³⁾	1163 ²⁾ /1203 ³⁾	1113 ²⁾ /1153 ³⁾	1183 ⁴⁾ /1226 ⁵⁾	1133 ⁴⁾ /1176 ⁵⁾
„100“	1238 ²⁾ /1278 ³⁾	1188 ²⁾ /1228 ³⁾	1263 ²⁾ /1303 ³⁾	1213 ²⁾ /1253 ³⁾	1283 ⁴⁾ /1326 ⁵⁾	1233 ⁴⁾ /1276 ⁵⁾
„110“	1338 ²⁾ /1378 ³⁾	1288 ²⁾ /1328 ³⁾	1363 ²⁾ /1403 ³⁾	1313 ²⁾ /1353 ³⁾	1383 ⁴⁾ /1426 ⁵⁾	1333 ⁴⁾ /1376 ⁵⁾

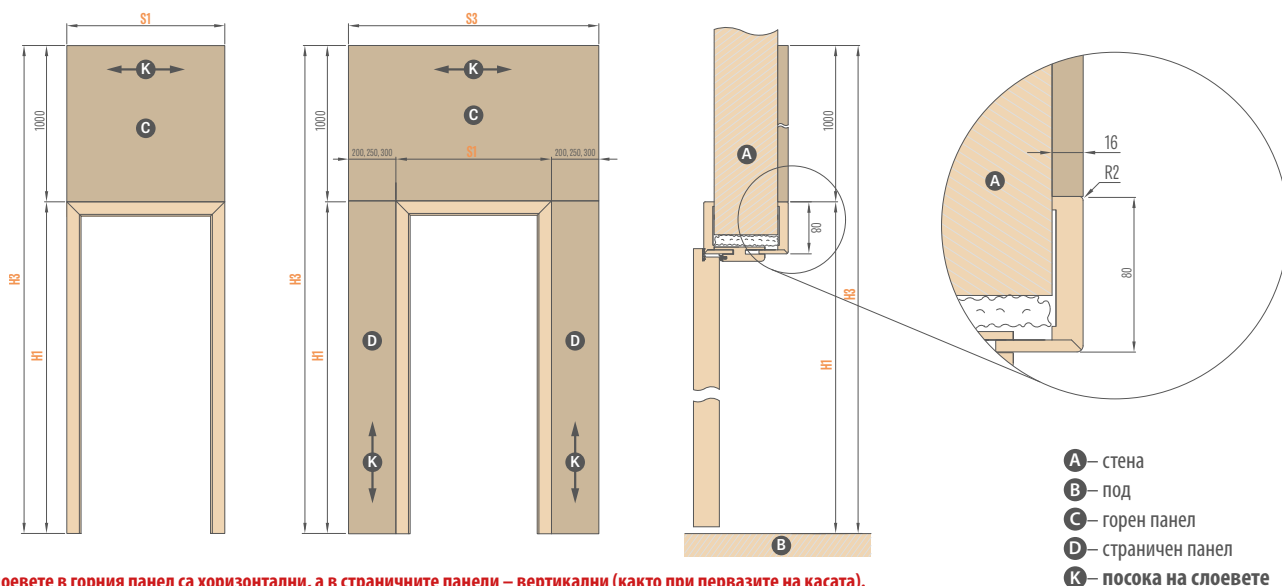
²⁾ ъглов профил с перваз 6 см, ³⁾ ъглов профил с перваз 8 см, ⁴⁾ реверсивен перваз, ⁵⁾ регулируем ъглов профил RW

	H1					
	КАСА и ТУНЕЛ РЕГУЛИРУЕМ С ФАЛЦ		КАСА и ТУНЕЛ РЕГУЛИРУЕМ БЕЗ ФАЛЦ		РЕГУЛИРУЕМА РЕВЕРСИВНА КАСА	
	ъглов профил с перваз 6 см	ъглов профил с перваз 8 см	ъглов профил с перваз 6 см	ъглов профил с перваз 8 см	реверсивен перваз	регулируем ъглов профил
СТАНДАРТ PL	2174	2194	2187	2207	2207	2229
СТАНДАРТ PL 2112	2256	2276	2269	2289	–	–

ВНИМАНИЕ: Изборът на комплект (корона + пиластри) за регулируема каса с фалц, без фалц или реверсивна води до намаляване на работния обхват на касата с 3 мм (при едностранно приложение) или 6 мм (при двустранно приложение). Пример: стена с дебелина 140 мм при едностранен комплект трябва да се приеме, че е 143 мм, а при двустранен – че е 146 мм и да се избере съответния обхват на покритие на стената от таблицата за каса с фалц (стр. 186), без фалц (стр. 184) или реверсивна (стр. 183).

ПАНЕЛИ ЗА РАЗШИРЯВАНЕ НА КАСАТА

МОНТИРАНИ НА СТЕНА



Слоеве в горния панел са хоризонтални, а в страничните панели – вертикални (както при первазите на касата).
Панелите са налични само за перваз с ширина 8 см.

- A** – стена
- B** – под
- C** – горен панел
- D** – страничен панел
- K** – посока на слоевете

ВХОДНИ ИНТЕРИОРНИ ВРАТИ ^{1) 3)}				
Вид каса	H1	H3	Ширина	S1
Регулируема каса с фалц	2109	3109	„60“	786
			„70“	886
			„80“	986
			„90“	1086
			„100“	1186
Регулируема каса без фалц	2122	3122	„60“	811
			„70“	911
			„80N“	987
			„80“	1011
			„90“	1111
Регулируема каса с крилото	2122	3122	„60“	791
			„70“	891
			„80N“	966
			„80“	991
			„90“	1091
Регулируема каса с крилото	2122	3122	„100“	1191
			„110“	1291
			„60“	834
			„70“	934
			„80N“	1010
Регулируема каса	2144	3144	„80“	1034
			„90“	1134
			„100“	1234
			„110“	1334
			ГОРЕН ПАНЕЛ (1000 x S1) ¹⁾	

ВХОДНИ ВРАТИ ³⁾ (панели от страната на стълбището, вратите се отварят навътре)										
Вид каса	H1	H3	Ширина	S1	S3					
Регулируема каса HERSE	2109	3109	„80“	986	1186	1236	1286	1386	1486	1586
			„90E“	1090	1290	1340	1390	1490	1590	1690
			„100“	1186	1386	1436	1486	1586	1686	1786
			„80N“	1012	1212	1262	1312	1412	1512	1612
Регулируема каса HERSE „клипс“	2142	3142	„80“	1052	1252	1302	1352	1452	1552	1652
			„90E“	1156	1356	1406	1456	1556	1656	1756
			„100“	1252	1452	1502	1552	1652	1762	1852
Регулируема каса FORTECA „клипс“	2147	3147	„80N“	1012	1212	1262	1312	1412	1512	1612
			„80“	1056	1256	1306	1356	1456	1556	1656
			„90E“	1156	1356	1406	1456	1556	1656	1756
Регулируема каса с регулиране FORTECA (от страната на вграждането)	2136	3136	„100“	1256	1456	1506	1556	1656	1756	1856
			„80N“	990	1190	1240	1290	1390	1490	1590
			„80“	1034	1234	1284	1334	1434	1534	1634
Регулируема каса LEDA „клипс“	2147	3147	„90E“	1134	1334	1384	1434	1534	1634	1734
			„100“	1234	1434	1484	1534	1634	1734	1834
			„80“	1085	1285	1335	1385	1485	1585	1685
Регулируема каса с регулиране LEDA (от страната на вграждането)	2136	3136	„90E“	1185	1385	1435	1485	1585	1685	1785
			„100“	1285	1485	1535	1585	1685	1785	1885
			„80“	1063	1263	1313	1363	1463	1563	1663
Регулируема каса с регулиране LEDA (от страната на вграждането)	2136	3136	„90E“	1163	1363	1413	1463	1563	1663	1763
			„100“	1263	1463	1513	1563	1663	1763	1863
								ПАНЕЛ 200	ПАНЕЛ 250	ПАНЕЛ 300
					ЕДНОСТРАНЕН СТРАНИЧЕН ПАНЕЛ			ДУВСТРАНЕН СТРАНИЧЕН ПАНЕЛ		

панели за разширяване на касата ²⁾ – цена за м²

GREKO
CPL0,2, ST CPL и PREMIUM
UV ЛАК

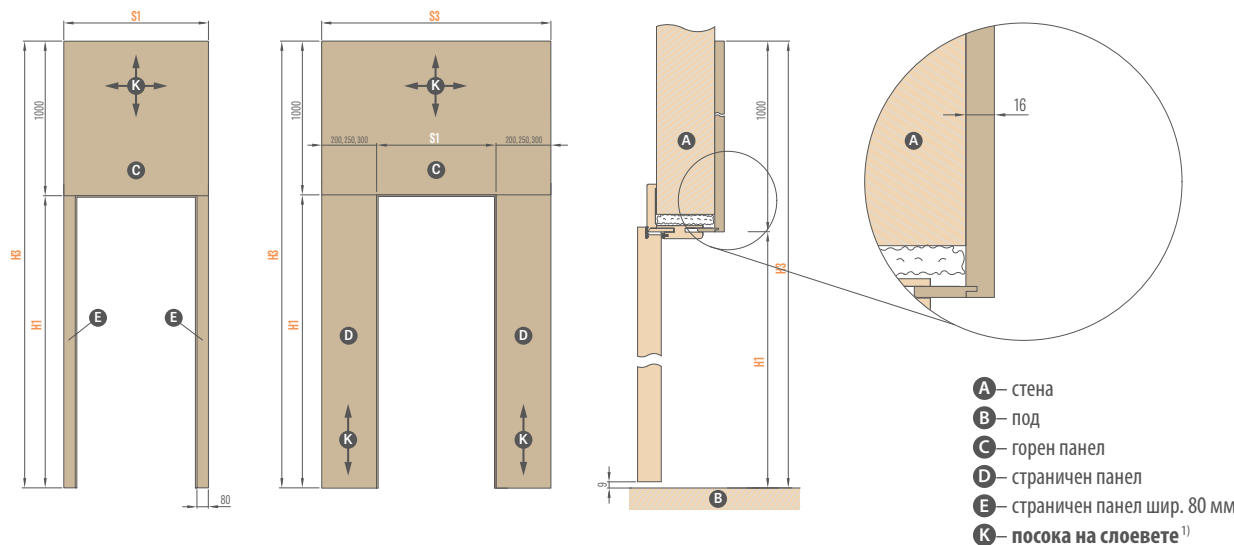
¹⁾ за каси на входни интериорни врати са налични само горни панели

²⁾ панелите от четирите страни са завършени с кант в цвят, близък до повърхността на панела. Повърхността се изчислява по таблиците по-горе.

³⁾ панелите са налични само за решения с КАСИ с перваз 8 см

ИНТЕГРИРАНИ ЕДНОСТРАННИ РАЗШИРИТЕЛНИ ПАНЕЛИ

МОНТИРАНИ ВМЕСТО ЪГЛОВ ПРОФИЛ С КЛИПС ИЛИ С ПОМОЩТА НА КЛИПС



- А – стена
- В – под
- С – горен панел
- D – страничен панел
- Е – страничен панел шир. 80 мм
- К – посока на слоевете¹⁾

ВХОДНИ ИНТЕРИОРНИ ВРАТИ ²⁾				
Вид каса	H1	H3	Ширина	S1
Регулируема каса с фалц (от страната на регулируемия ъглов профил)	2029	3029	„60”	786
			„70”	886
			„80”	986
			„90”	1086
			„100”	1186
Регулируема каса без фалц (от страната на регулируемия ъглов профил)	2042	3042	„60”	811
			„70”	911
			„80N”	987
			„80”	1011
			„90”	1111
Реверсивна каса (от страната на регулируемия ъглов профил)	2064	3064	„60”	834
			„70”	934
			„80N”	1010
			„80”	1034
			„90”	1134
„100”	1234			
„110”	1334			

ГОРЕН ПАНЕЛ (1000 x S1)¹⁾

ВХОДНИ ВРАТИ (панели от страната на стълбището, вратите се отварят навътре)											
Вид каса	H1	H3	Ширина	S1	S3						
Регулируема каса HERSE (от страната на регулируемия ъглов профил)	2029	3029	„80”	986	1106	1156	1206	1226	1326	1426	1426
			„90E”	1090	1210	1260	1310	1330	1430	1530	1530
			„100”	1186	1306	1356	1406	1426	1526	1626	1626
Нерегулируема каса HERSE „клипс”	2062	3062	„80N”	1012	1132	1182	1232	1252	1352	1452	1452
			„80”	1052	1172	1222	1272	1292	1392	1492	1492
			„90E”	1156	1276	1326	1376	1396	1496	1596	1596
Нерегулируема каса FORTECA „клипс”	2068	3068	„80N”	1012	1132	1182	1232	1252	1352	1452	1452
			„80”	1056	1176	1226	1276	1296	1396	1496	1496
			„90E”	1156	1276	1326	1376	1396	1496	1596	1596
Нерегулируема каса с регулация FORTECA (от страната на вграждането)	2057	3057	„80N”	990	1110	1160	1210	1230	1330	1430	1430
			„80”	1034	1154	1204	1254	1274	1374	1474	1474
			„90E”	1134	1254	1304	1354	1374	1474	1574	1574
Нерегулируема каса LEDA „клипс”	2068	3068	„80”	1085	1205	1255	1305	1325	1425	1525	1525
			„90E”	1185	1305	1355	1405	1425	1525	1625	1625
			„100”	1285	1405	1455	1505	1525	1625	1725	1725
„110” ⁴⁾	1385 ⁴⁾	1505 ⁴⁾	1555 ⁴⁾	1605 ⁴⁾	1625 ⁴⁾	1725 ⁴⁾	1825 ⁴⁾	1825 ⁴⁾			
Нерегулируема каса с регулиране LEDA (от страната на вграждането)	2057	3057	„80”	1063	1183	1233	1283	1303	1403	1503	1503
			„90E”	1163	1283	1333	1383	1403	1503	1603	1603
			„100”	1263	1383	1433	1483	1503	1603	1703	1703
			„110” ⁴⁾	1363 ⁴⁾	1483 ⁴⁾	1533 ⁴⁾	1583 ⁴⁾	1603 ⁴⁾	1703 ⁴⁾	1803 ⁴⁾	1803 ⁴⁾

ПАНЕЛ 200	ПАНЕЛ 250	ПАНЕЛ 300	2 x ПАНЕЛ 200	2 x ПАНЕЛ 250	2 x ПАНЕЛ 300
ЕДНОСТРАНЕН СТРАНИЧЕН ПАНЕЛ			ДВУСТРАНЕН СТРАНИЧЕН ПАНЕЛ		

панели за разширяване на касата ³⁾ – цена за м ²
GREKO
CPL0,2, ST CPL и PREMIUM
UV ЛАК

¹⁾ Посоката на слоевете в горния панел до ширина на панела S1 ≤ 1050 мм може да бъде в посока хоризонтална или вертикална, а над S1 > 1050 мм само в посока хоризонтална

²⁾ за каси на входни интериорни врати са налични само горни панели

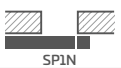
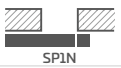
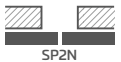
³⁾ панелите от четирите страни са завършени с кант в цвят, близък до повърхността на панела. Повърхността се изчислява по таблици по-горе.

⁴⁾ отнася се само за врати LEDA

ПЛЪЗГАЩИ СЕ СИСТЕМИ

ЗА МОНТАЖ НА СТЕНА

ПЛЪЗГАЩА СЕ СИСТЕМА ЗА МОНТАЖ НА СТЕНА:

ЕДИНИЧЕН SP1Nz (с насрещник)	
ЕДИНИЧЕН SP1Nb (без насрещник)	
ДВОЕН SP2N	

Цената включва:

Алуминиева релса с капак и стопер в цвят на крилото с дължина:

- 230 см за крило „110“⁴⁾
- 210 см за крило „100“
- 200 см за крило „90“
- 180 см за крило „80“
- 150 см за крило „70“, „60“

Достъпни конфигурации на плъзгащи се системи за монтаж на стена:

- релса с маскиращ панел и стопер с уплътнение (само SP1Nz и SP1Nb)
- релса с маскиращ панел и регулируема каса от тип тунел (само SP2N)
- релса с маскиращ панел и стопер + регулируема каса от тип тунел (само SP1Nz и SP1Nb)
- релса с маскиращ панел и стопер с уплътнение + регулируема каса от тип тунел (само SP1Nz и SP1Nb)

Плъзгащата се система за монтаж на стена SP1N и SP2N с избрани крила е налична и по стандарт PL2112.

ДОПЛАЩАНЕ

регулируема каса от тип „тунел“

в цената на регулируемата каса

брава с падащ език с обков²⁾

опция само за единична система

вкопана дръжка овална, правоъгълна или кръгла

в цветовете: лъскав хром, четкан хром, лъскав месинг, черен мат; комплектът дръжки се състои от два броя

синхронизация

едновременното отваряне или затваряне на две крила се извършва само чрез едното крило – отнася се само за SP2N

КОРОНИ и ПИЛАСТРИ

забавящ механизъм³⁾

автоматично забавяне на крилото в крайната фаза на затваряне отнася се само за SP1Nz и SP1Nb

стандарт 2112

доплащане за крило по стандарт 2112 и тунел

+ 15%

ВКОПАНИ ДРЪЖКИ КРЪГЛИ, ОВАЛНИ, ПРАВОЪГЪЛНИ¹⁾

лъскав хром, четкан хром, лъскав месинг, черен мат



Не е възможно да се направи подрез на безфалцово крило за плъзгаща се система за монтаж на стена.

Маскиращият панел от вътрешната страна не е облепен или лакиран.

БРАВИ С ПАДАЩ ЕЗИК ЗА КЛЮЧ

лъскав хром, четкан хром, лъскав месинг, черен мат

Ключът се предлага само в сребрист цвят

В комплекта на бравата с падащ език за ключ влизат две избрани дръжки



¹⁾ при модел BALDUR 8 овалната и квадратната дръжка застъпват фрезозането

²⁾ ВНИМАНИЕ: височината на овалната дръжка за вариант ключ / баня е различна и е: ключ: 1006 мм, опция баня: 1015 мм (размерът се измерва от долния ръб на крилото)

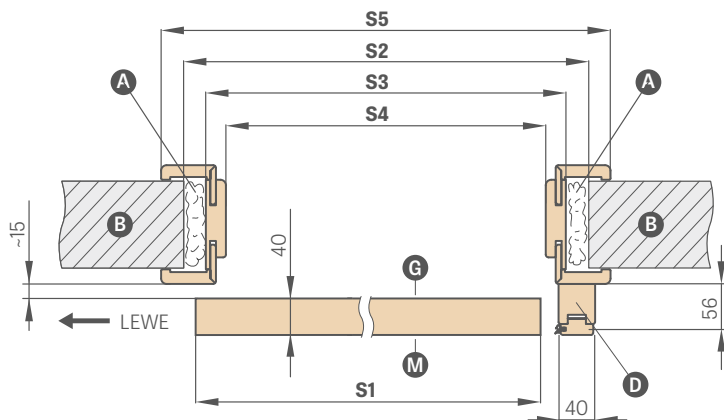
³⁾ използва се само едностранно

⁴⁾ само за модели врати, налични в ширина „110“

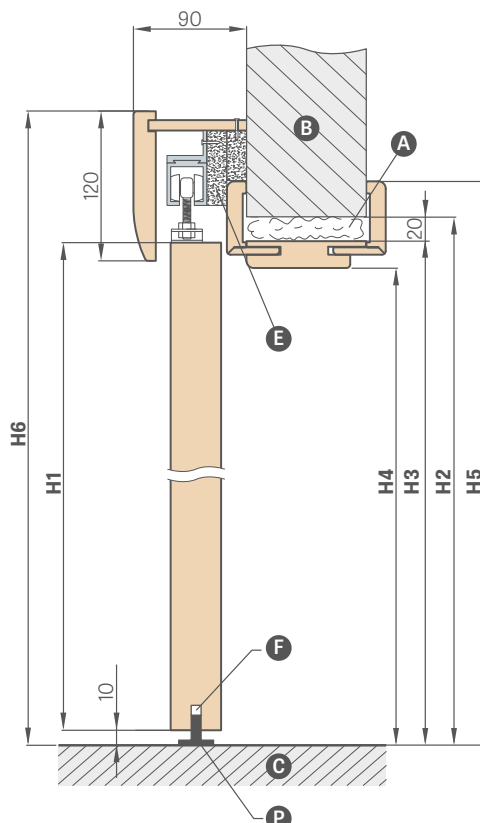
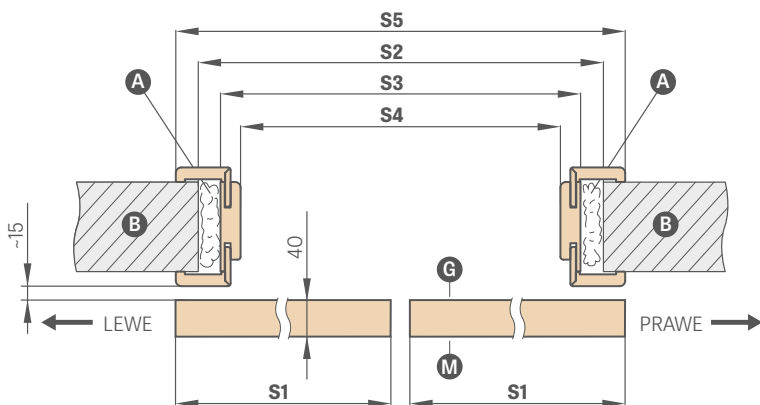
ПЛЪЗГАЩА СЕ СИСТЕМА ЗА МОНТАЖ НА СТЕНА

С ВГРАЖДАНЕ НА КАСАТА

SP1Nz или SP1Nb (лява версия авърс)



SP2N (версия авърс)



- A – монтажна пяна
- B – стена
- C – под
- D – отбойна греда (насочваща по стандарт PL2112)
- E – дистанционни летви
- F – фрезование за водач
- G – гладка страна на стъклото
- P – подов водач
- M – матова страна на стъклото

ПЛЪЗГАЩА СЕ СИСТЕМА ЗА МОНТАЖ НА СТЕНА С ВГРАЖДАНЕ НА КАСАТА

		ЕДНОКРИЛИ ВРАТИ					ДУКРИЛИ ВРАТИ				
		„60”	„70”	„80”	„90”	„100”	„60” x 2	„70” x 2	„80” x 2	„90” x 2	„100” x 2
S1	Ширина на крилото	644	744	844	944	1044	1288	1488	1688	1888	2088
S2	Ширина на отвора в стената	688	788	888	988	1088	1288	1488	1688	1888	2088
S3	Външна ширина на касата	648	748	848	948	1048	1248	1448	1648	1848	2048
S4	Ширина в светлия отвор на касата	604	704	804	904	1004	1204	1404	1604	1804	2004
S4	Ширина на отвора в стената за SPN БЕЗ ВГРАЖДАНЕ	604	704	804	904	1004	1204	1404	1604	1804	2004
S5	Ширина на покритието на касата перваз 6 cm / перваз 8 cm	746 / 786	846 / 886	946 / 986	1046 / 1086	1146 / 1186	1346 / 1386	1546 / 1586	1746 / 1786	1946 / 1986	2146 / няма
H1	Височина на крилото	2030 (2112) ¹⁾									
H2	Височина на отвора в стената	2060 (2142) ¹⁾									
H2	Височина на отвора в стената за SPN без вграждане	2020 (2102) ¹⁾									
H3	Външна височина на касата	2040 (2122) ¹⁾									
H4	Височина в светлия отвор на касата	2018 (2100) ¹⁾									
H5	Височина на покритието на касата перваз 6 cm / перваз 8 cm	2089 / 2109 (2171 / 2191) ¹⁾									
H5		2089 / няма (2171 / 2191) ¹⁾									
H6	Обща височина на системата	2142 (2224) ¹⁾									

¹⁾ норма PL2112

ПЛЪЗГАЩА СЕ СИСТЕМА ЗА МОНТАЖ НА СТЕНА

тип LOFT STANDARD



крило BALDUR 7 в ДЕКОР БЯЛ ТИТАН UV, с вкопана дръжка черна правоъгълна, с държач на крилото INDUSTRIAL

Единичната плъзгаща се система LOFT STANDARD е налична с всички крила, които се предлагат в стандартната плъзгаща се система за монтаж на стена SP1N. Двойната плъзгаща се система LOFT STANDARD се състои от две единични системи и свързващ елемент за релси. Двойната система LOFT STANDARD се брои като 2 x единична система + свързващ елемент за релси. Избор между три държача за КРИЛОТО: INDUSTRIAL, RETRO и ART (стр. 161).

Плъзгаща се система тип LOFT STANDARD

вкопана дръжка овална, правоъгълна или кръгла³⁾

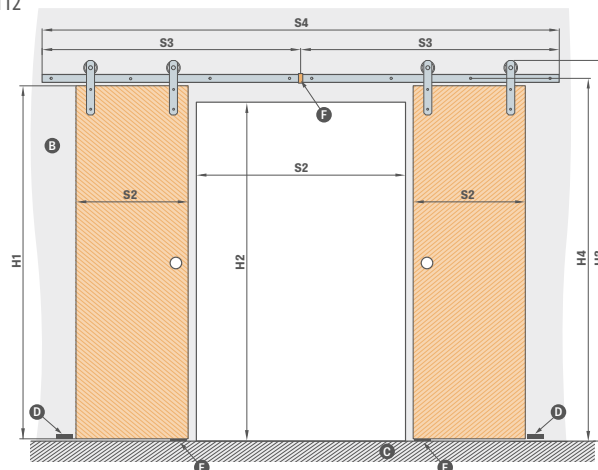
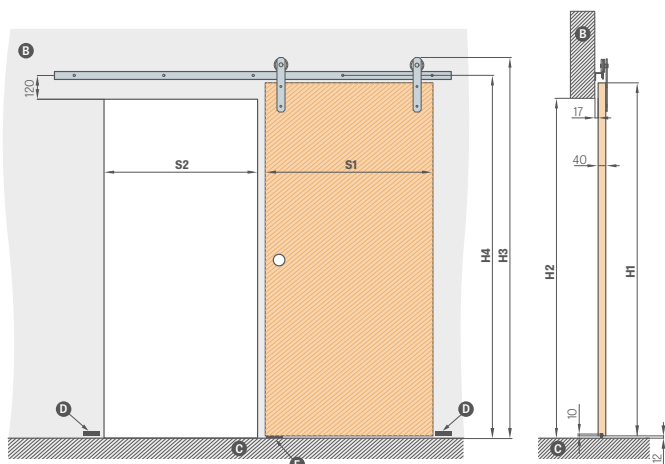
самозатварящ автомат за едната страна⁵⁾

крило „100”

свързващ елемент за релси (позволява използването на системата LOFT в ДВУКРИЛИ ВРАТИ)

стандарт 2112 – доплащане за крило, което се предлага по стандарт 2112

+ 15%



	„60”	„70”	„80”	„90”	„100”	
S1	ширина на крилото	644	744	844	944	1044
S2	ширина на отвора в стената ¹⁾	574	674	774	874	974
H1	височина на крилото	2030 (2112) ⁴⁾				
H2	височина на отвора в стената	1962 (2044) ⁴⁾				
H3	обща височина на системата	2170 (2252) ⁴⁾				
H4	височина до монтажните отвори в носещата релса	2082 (2164) ⁴⁾				

ВОДЕЩА РЕЛСА ЗА ЕДИНИЧНА СИСТЕМА С ДЪЛЖИНА:

- 200 см за крило „60”, „70”, „80”
- 250 см за крило „90”, „100”

	„120”	„140”	„160”	„180”	„200”	
S1	ширина на крилото	2 x 644	2 x 744	2 x 844	2 x 944	2 x 1044
S2	ширина на отвора в стената ¹⁾	1202	1402	1602	1802	2002
S3	ширина на водещата релса	2000	2000	2000	2500	2500
S4	обща ширина на водещата релса ²⁾	4000	4000	4000	5000	5000
H1	височина на крилото	2030 (2112) ⁴⁾				
H2	височина на отвора в стената	1962 (2044) ⁴⁾				
H3	обща височина на системата	2170 (2252) ⁴⁾				
H4	височина до монтажните отвори в носещата релса	2082 (2164) ⁴⁾				

- Ⓑ – стена
- Ⓒ – под
- Ⓓ – стопер, монтиран към стената
- Ⓔ – водещ елемент
- Ⓕ – свързващ елемент за релси²⁾

¹⁾ крилото в затворено положение застъпва по 35 мм от всяка страна

²⁾ водачът в двукрилата система се състои от два водача, свързани с съединител

³⁾ при модела BALDUR 8 овалната и квадратната вкопана дръжка застъпват фрезозането

⁴⁾ норма PL2112

⁵⁾ използва се едностранно за единична система, двустранно за двойна система

ПЛЪЗГАЩА СЕ СИСТЕМА ЗА МОНТАЖ НА СЕНА

тип LOFT



Крило LOFT в декор ДЪБ ST CPL, с вкопана дръжка кръгла, с държач за крило RETRO

Плъзгащата се система за монтаж на стена тип LOFT се предлага в черен цвят и в комплект с плътно крило тип LOFT. Крило тип LOFT стандартно е с пълнеж „пчелна пита“ или срещу допълъане с панел от плътна плоскост. Крилото има ръб с безфалцова технология. Системата е предназначена за завършен отвор, няма наличен тунел.

Комплектната система се състои от: плъзгаща система LOFT + крило LOFT + вкопана дръжка + самозатварящ автомат едностранно или двустранно. Двойната система LOFT се брои като 2 x единична система + свързващ елемент за релсите. Избор между три държача за крило: INDUSTRIAL, RETRO и ART.

Плъзгаща система тип LOFT

вкопана дръжка овална, правоъгълна или кръгла

панел от плътна плоскост

крило „100“

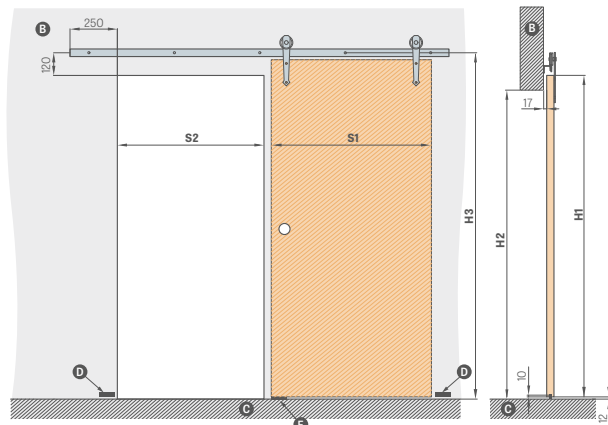
метални розетки, кръгли и квадратни (4 бр.) завършване: черен мат

самозатварящ автомат за едната страна³⁾

свързващ елемент за релси (позволява използването на системата LOFT в ДВУКРИЛИ ВРАТИ)

черно покритие на ръба на крилото

PREMIUM / CPL	CPL 0,2	UV ЛАК
---------------	---------	--------



	„60“	„70“	„80“	„90“	„100“	
S1	ширина на крилото	644	744	844	944	1044
S2	ширина на отвора в стената	574	674	774	874	974
H1	височина на крилото	2150	2150	2150	2150	2150
H2	височина на отвора в стената	2082	2082	2082	2082	2082
H3	височина до монтажните отвори в носещата релса	2202	2202	2202	2202	2202

B – стена C – под D – стопер, монтиран към стената E – водач

ВКОПАНИ ДРЪЖКИ КРЪГЛИ, ОВАЛНИ, ПРАВОЪГЪЛНИ МЕТАЛНИ

ВОДАЧ С ДЪЛЖИНА:

– 200 см за крило „60“, „70“, „80“

– 250 см за крило „90“, „100“

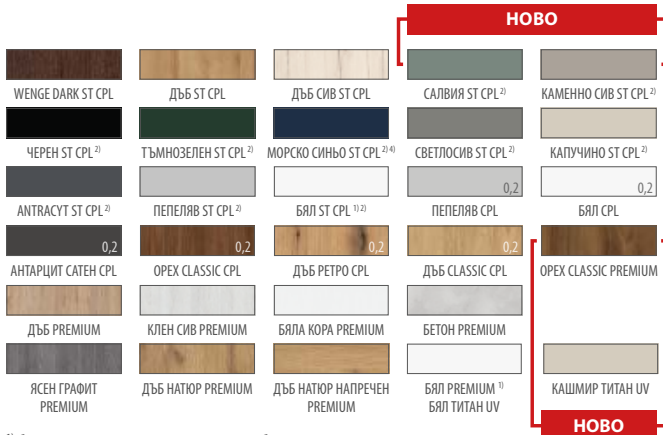
лъскав хром, четкан хром, лъскав месинг, черен мат

ДЪРЖАЧИ ЗА КРИЛО



ЗАВЪРШВАНЕ НА РЪБОВЕТЕ НА КРИЛОТО
ЧЕРНИ ГЛАДКИ

ЗАВЪРШВАНЕ НА РЪБОВЕТЕ НА КРИЛОТО
ЧЕРНИ НАПРЕЧНИ



¹⁾ бяло гладко покритие, имитиращо боядисана повърхност

²⁾ специално покритие **Antifinger** **NOVO** ограничавашо замърсяванията и следите от пръстови отпечатъци

³⁾ използва се едностранно за единична система, двустранно за двойна система

⁴⁾ до изчерпване на наличностите

ПЛЪЗГАЩА СЕ СИСТЕМА ЗА МОНТАЖ НА СТЕНА

тип MAGIC



Крило MAGIC в декор ДЪБ PREMIUM, с вкопана дръжка овална

Плъзгащата се система за монтаж на стена тип MAGIC се предлага само в комплект с плътно крило тип MAGIC. Крило тип MAGIC стандартно е с пълнеж „пчелна пита“ или срещу доплащане с панел от плътна плоскост. Крилото има ръб с безфалцова технология. Системата е предназначена за завършен отвор, няма наличен тунел. Комплектната система се състои от: плъзгаща система MAGIC + крило MAGIC + вкопана дръжка. Системата се предлага само в комплект (система + крило).

Плъзгаща система MAGIC

вкопана дръжка овална, правоъгълна или кръгла

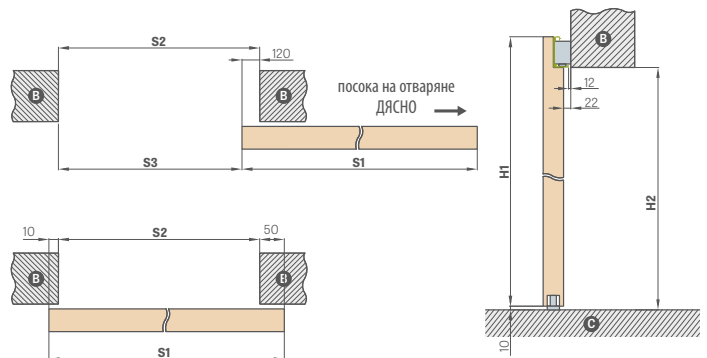
панел от плътна плоскост

крило „100“

метални розетки, кръгли и квадратни (4 бр.); завършване: хром гланц, хром мат, черен мат

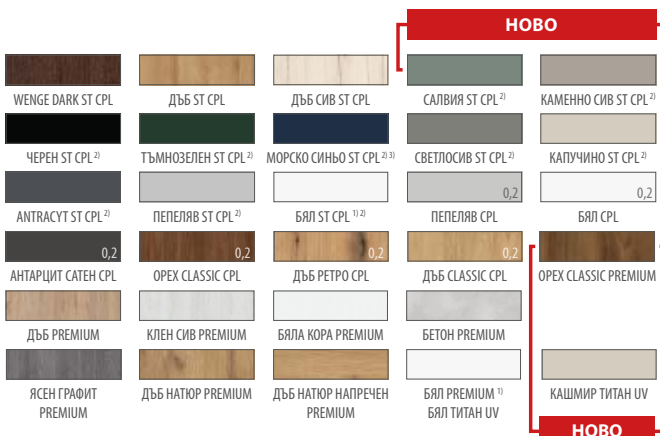
черно покритие на ръба на крилото

крило MAGIC		
PREMIUM / CPL	CPL 0,2	UV ЛАК



ПЛЪЗГАЩА СЕ СИСТЕМА ЗА МОНТАЖ НА СТЕНА MAGIC						
		„60“	„70“	„80“	„90“	„100“
S1	Ширина на крилото	644	744	844	944	1044
S2	Ширина на отвора в стената	584	684	784	884	984
S3	Светъл отвор	464	564	664	764	864
H1	Височина на крилото	2150	2150	2150	2150	2150
H2	Височина на отвора в стената	2100	2100	2100	2100	2100

B – стена C – под



ВКОПАНИ ДРЪЖКИ КРЪГЛИ, ОВАЛНИ, ПРАВОЪГЪЛНИ МЕТАЛНИ

лъскав хром, четкан хром, лъскав месинг, черен мат



ЗАВЪРШВАНЕ НА РЪБОВЕТЕ НА КРИЛОТО ЧЕРНИ ГЛАДКИ



ЗАВЪРШВАНЕ НА РЪБОВЕТЕ НА КРИЛОТО ЧЕРНИ НАПРЕЧНИ

¹⁾ бяло гладко покритие, имитиращо боядисана повърхност

²⁾ специално покритие **AntiFinger** **НОВО** ограничаващо замърсяванията и следите от пръстови отпечатащи

³⁾ до изчерпване на наличностите

ПЛЪЗГАЩА СЕ СИСТЕМА ЗА МОНТАЖ НА СТЕНА

СТЪКЛЕНИ ВРАТИ GRAF



SYSTEM GRAF 61

Плъзгаща система за стъклени врати с алуминиева анодирана маскировка в сребрист цвят или прахово боядисана в черен мат.
Тази система е комплектна и се използва за завършен отвор, тъй като няма наличен тунел. В системата са налични всички стъклени панели GRAF стр. 68-71, както и тези на уебсайта www.erkado.pl и в B2B панела.
Комплектната система се състои от: плъзгаща система SYSTEM GRAF + стъклен панел SYSTEM GRAF + вкопана дръжка + самозатварящ автомат едностранно

Плъзгаща система СТЪКЛЕНИ ВРАТИ

- сребърна анода
- черен мат

стъклен панел:

СИСТЕМА GRAF 8

СИСТЕМА GRAF 9

СИСТЕМА GRAF 11, 32, 33, 35, 36, 38, 39, 61, 62

SYSTEM GRAF 65 стъкло VSG/ESG черно непрозрачно

СИСТЕМА GRAF 66 стъкло VSG/ESG матово

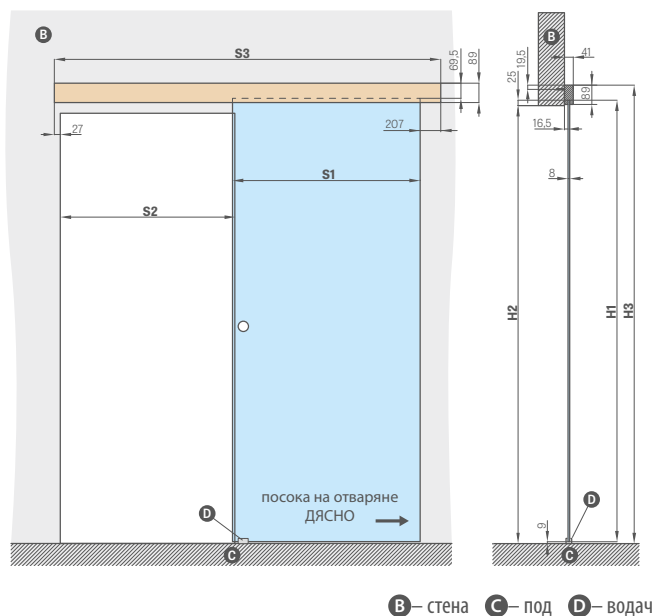
двустранныя кръгла вкопана дръжка от неръждаема стомана

двустранныя кръгла вкопана дръжка от неръждаема стомана, черен мат

двустранныя кръгла вкопана дръжка от анодирано алуминий, цвят инокс или черен мат (прахово лакирани)

доплащане за стъклен панел „90°“

самозатварящ автомат



ПЛЪЗГАЩА СЕ СИСТЕМА ЗА МОНТАЖ НА СТЕНА НА СТЪКЛЕНИ ВРАТИ					
		„60“	„70“	„80“	„90“
S1	Ширина на крилото	662	762	862	962
S2	Ширина на отвора в стената	602	702	802	902
S3	Дължина на водача	1500	1500	1800	2000
H1	Височина на крилото	2036			
H2	Височина на отвора в стената	макс. 2020			
H3	Обща височина на системата	2114			

ВКОПАНА ДРЪЖКА



неръждаема стомана, черен мат
(външен диаметър 54 мм)



анодирано алуминий инокс, черен мат
прахово лакиран
(външен диаметър 65 мм)

ПЛЪЗГАЩИ СЕ СИСТЕМИ

ВГРАЖДАНЕ В СТЕНАТА

ERKADO предлага в своята гама следните видове системи за вграждане в стената:

ОСНОВНО ТУНЕЛНО ВГРАЖДАНЕ		GREKO / PREMIUM / ST CPL	UV ЛАК
SP1C.100		единична плъзгача се система за вграждане в стената за касета 100 налично само за рамкови крила STILE, лакирани крила и модел ALTAMURA 1, UNO PREMIUM	
SP2C.100		двойна плъзгача се система за вграждане в стената за касета 100 налично само за рамкови крила STILE и модел ALTAMURA 1, UNO PREMIUM	
SP1C.125		единична плъзгача се система за вграждане в стената за касета 125	–
SP2C.125		двойна плъзгача се система за вграждане в стената за касета 125	–
ZN1		едностранно изграждане на основна стена, допълващо системата SP1C.100 или SP1C.125	цената зависи от обхвата (следваща страница)
ZN2		едностранно изграждане на основна стена, допълващо системата SP2C.100 или SP2C.125	цената зависи от обхвата (следваща страница) + 30 %

Системите не са налични в ламинати CPL0,2 и CPL0,7

ЦЕНА НА ПЛЪЗГАЩАТА
СЕ СИСТЕМА

= ЦЕНА НА КРИЛОТО

+ ЦЕНА НА АЛУМИНИЕВА
КАСЕТА

+ ЦЕНА НА ОСНОВНО ТУНЕЛНО
ВГРАЖДАНЕ

+ ОПЦИОНАЛНО ЦЕНА НА
ВГРАЖДАНЕ ZN1 ИЛИ ZN2

Стандартният комплект на единична/двойна плъзгача се система за вграждане в стена включва следните елементи:

- алуминиева касета [LEON] SP1 – цена на касетата за единична система
- алуминиева касета [LEON] SP2 – цена на касетата за двойна система
- безфалцово крило / две безфалцови крила – цена на стандартно крило / цена на две крила
- основна тунелна обшивка (таблица по-горе)
- тунелна обшивка ZN1 или ZN2 – виж таблицата на следващата страница

ВКОПАНИ ДРЪЖКИ КРЪГЛИ, ОВАЛНИ, ПРАВОЪГЪЛНИ ¹⁾

лъскав хром, четкан хром, лъскав месинг, черен мат



БРАВИ С ПАДАЩ ЕЗИК ЗА КЛЮЧ

лъскав хром, четкан хром, лъскав месинг, черен мат



Ключът се предлага само в сребрист цвят

В комплекта на бравата с падащ език за ключ влизат две избрани дръжки

ДОПЛАЩАНЕ

съединяване под ъгъл 90 градуса

брава с падащ език с обков ²⁾

налично само за: SP1C.100, SP1C.125

вкопана дръжка овална, правоъгълна или кръгла

в цветовете: лъскав хром, четкан хром, лъскав месинг, черен мат.

налично за SP1C.100, SP2C.100, SP1C.125, SP2C.125

комплектът дръжки се състои от два броя.

напръстник

в цветовете: лъскав хром, четкан хром, лъскав месинг, черен мат

синхронизация

едновременното отваряне или затваряне на две крила се извършва само с

помощта на едно крило

налично само за: SP2C.100, SP2C.125

корони и пиластри

забавящ механизъм ³⁾

автоматично забавяне на крилото в края на фазата на затваряне; налично само

за SP1C.100, SP1C.125

стандарт 2112

доплащане за крило по стандарт 2112, касета и обшивка

+ 15%

¹⁾ при модел BALDUR 8 овалната и квадратната дръжка застъпват фрезозането

²⁾ ВНИМАНИЕ: височината на овалната дръжка за вариант ключ / баня е различна и е: ключ: 1006 мм, опция баня: 1015 мм (размерът се измерва от долния ръб на крилото)

³⁾ използва се само едностранно

⁴⁾ при използване на WC-брава в система с касета 100 мм, крилото не се прибира напълно в отвора, тъй като е ограничено от дръжката на бравата

Обхват на едностранно регулиране на основната стена мин.-макс (мм)	ВГРАЖДАНЕ НА СТЕНА В ЕДНОКРИЛА СИСТЕМА ОТ ЕДНАТА СТРАНА ZN1		
	GREKO	PREMIUM и ST CPL	UV ЛАК НОВО
0-40; 40-60; 60-80;			
80-100; 100-120; 120-140			
140-160; 160-180; 180-200			
200-220; 220-240			
240-260; 260-280			
280-300; 300-320			
320-340; 340-360			

- система, обхващаща едната страна на обшивката на стената за двойни врати ZN2 + 30% към цените от горната таблица
- стандарт 2112 доплащане + 15%

		ПЛЪЗГАЩИ СЕ СИСТЕМИ ЕДИНИЧНИ И ДВОЙНИ ЗА ВГРАЖДАНЕ В СТЕНАТА									
		„60”	„70”	„80”	„90”	„100”	2 х „60”	2 х „70”	2 х „80”	2 х „90”	2 х „100”
S1	Ширина на крилото	644	744	844	944	1044	1288	1488	1688	1888	2088
S2	Ширина в светлия отвор на касата	604	704	804	904	1004	1204	1404	1604	1804	2004
S3	Ширина на касетата	1318	1518	1718	1918	2118	2538	2938	3338	3738	4138
S4	Ширина на покритието на касата перваз 6 см / перваз 8 см	746 / 786	846 / 886	946 / 986	1046 / 1086	1146 / 1186	1346 / 1386	1546 / 1586	1746 / 1786	1946 / 1986	2146 / няма
S5	Ширина на отвора в касетата	655	755	855	955	1055	1255	1455	1655	1855	2055
S6	Ширина на отвора в стената	1338	1538	1738	1938	2138	2558	2958	3358	3758	4158
H1	Височина на крилото	2030 (2112) ¹⁾									
H2	Височина на покритието на касата перваз 6 см / перваз 8 см	2092 / 2112 (2174 / 2194) ¹⁾									2092 / няма (2174 / няма) ¹⁾
H3	Височина на касетата	2115 (2197) ¹⁾									
H4	Височина в светлия отвор на касата	2021 (2103) ¹⁾									
H5	Височина на отвора в стената	2125 (2207) ¹⁾									

¹⁾ норма PL2112



На снимката – плъзгача се система за монтаж на стена



На снимката – плъзгача се система за вграждане в стената

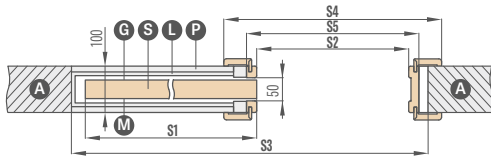
ЕДИНИЧНИ И ДВОЙНИ СИСТЕМИ

ВГРАЖДАНЕ В СТЕНАТА

SP1C.100 (ляво остъкляване лице)

фиксиран обхват 100 мм

дебелина на касетата преди вграждане в гипсокартон - 75 мм

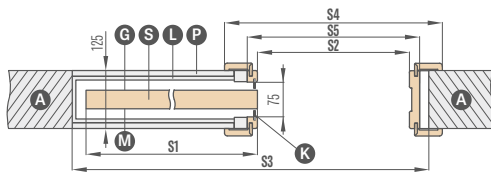


Само за модел UNO PREMIUM, ALTAMURA 1 и за всички рамкови крила. Системата не съдържа и не изисква прахоулавящи четки.

SP1C.125 (ляво остъкляване лице)

фиксиран обхват 125 мм

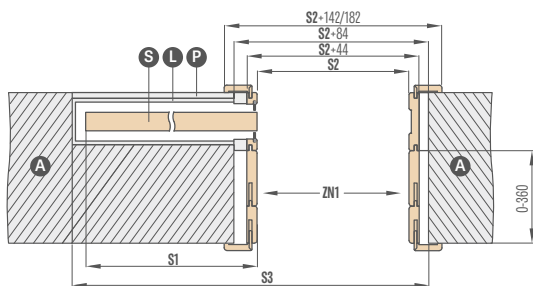
дебелина на касетата преди вграждане в гипсокартон - 100 мм



За използване само с плътни крила, които имат остъкляваща рамка. Системата съдържа сиви прахоулавящи четки.

ZN1 едностранно вграждане в основна стена за SP1C.100 и SP1C.125

обхват на вграждане в основна стена от 0-40; 40-60; ... 340-360

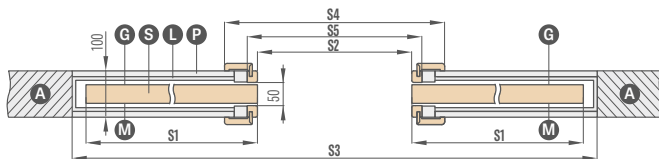


На скицата е показано едностранно вграждане в основна стена ZN1.

SP2C.100 (остъкляване лице)

фиксиран обхват 100 мм

дебелина на касетата преди вграждане в гипсокартон - 75 мм

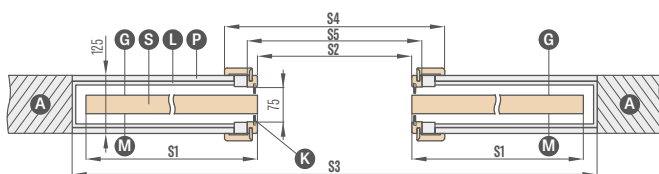


Само за модел UNO PREMIUM, ALTAMURA 1 и за всички рамкови крила. Системата не съдържа и не изисква прахоулавящи четки.

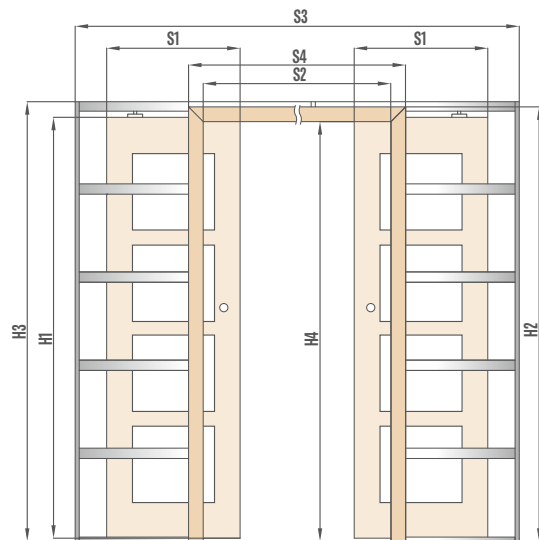
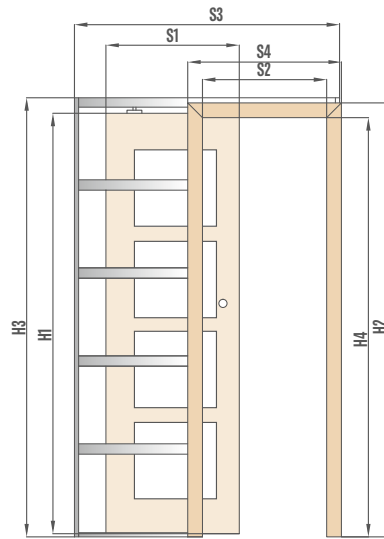
SP2C.125 (остъкляване лице)

фиксиран обхват 125 мм

дебелина на касетата преди вграждане в гипсокартон - 100 мм



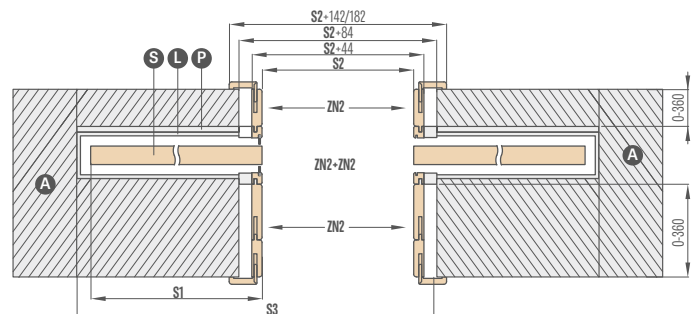
За използване само с плътни крила, които имат остъкляваща рамка. Системата съдържа сиви прахоулавящи четки.



- Ⓐ стена
- Ⓛ — алуминиева касета
- Ⓟ — гипсокартонена плоскост
- Ⓚ — прахоулавящи четки
- Ⓖ — гладка страна на стъклото
- Ⓜ — матова страна на стъклото
- Ⓢ — крило

ZN2 едностранно вграждане в основна стена за SP2C.100 и SP2C.125

обхват на вграждане в основна стена от 0-40; 40-60; ... 340-360



На скицата е показано двустранно вграждане в основна стена ZN2 + ZN2.

ДВУКРИЛИ ВРАТИ

ФАЛЦОВИ и БЕЗФАЛЦОВИ

ПРАКТИЧЕСКА ИНФОРМАЦИЯ:

ДВУКРИЛИ ВРАТИ



- При двукрилите врати се предлага срещу доплащане пълнеж с плътна плоскост.
- Двукрилите врати се изработват на базата на наличните модели еднокрили плътни и рамкови врати STILE с техните съответстващи характеристики: цвят, завършване (STANDARD, SOFT), остъкление и др.
- Двукрилите врати се предлагат в CPL 0,2 и CPL 0,7
- Пасивното крило е оборудвано с вратни резета.
- Пасивното крило с ширина под „60“ се предлага само като плътно гладко – добавка (вижте чертежа по-долу).
- Добавките са изработени по технология с плътна плоскост, ръб STANDARD. Предлагат се с пълнеж тип пчелна пита или срещу доплащане с плътна плоскост. Добавките са с вертикална шарка на дървесината.
- Активното и пасивното крило са оборудвани с притварящи лайсни.
- Притварящите лайсни при крилата CPL 0,7 са ламинирани CPL 0,2
- Двукрилите врати с безфалцова технология се предлагат само с магнитна брава.
- Двукрилите безфалцови врати се предлагат само с регулируема каса.
- При двукрилите врати не се предлага електрическа брава
- Норма PL2112 за избрани крила на врати

ДОСТЪПНИ ШИРОЧИНИ НА КРИЛАТА:

- Плътни и рамкови двукрили от „120“ до „190“** и комбинации с плътна гладка добавка

60 + 30*	70 + 30*	80 + 30*	90 + 30*	100 + 30*
60 + 40*	70 + 40*	80 + 40*	90 + 40*	100 + 40*
60 + 50*	70 + 50*	80 + 50*	90 + 50*	100 + 50*

* Добавката се предлага само в стандартна технология като плътна гладка

** До „180“ за безфалцови

ЦЕНА НА ДВУКРИЛИТЕ ВРАТИ:

- Плътни и рамкови: активно крило **60 70 80 90 100** + пасивно крило **60 70 80 90***

цена на двукрили врати с притваряща лайсна

=

цена на крилото x 2

+

притварящи летви

- Плътни и рамкови: активно крило **60 70 80 90 100** + пасивни плътни гладки добавки **30 40 50**

цена на двукрили врати с допълнителен панел и притваряща летва

=

цена на крилото

+

пълен допълнителен панел с притварящи летви

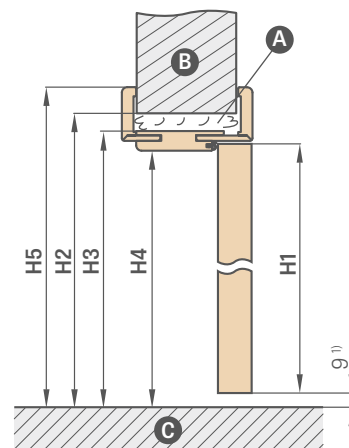
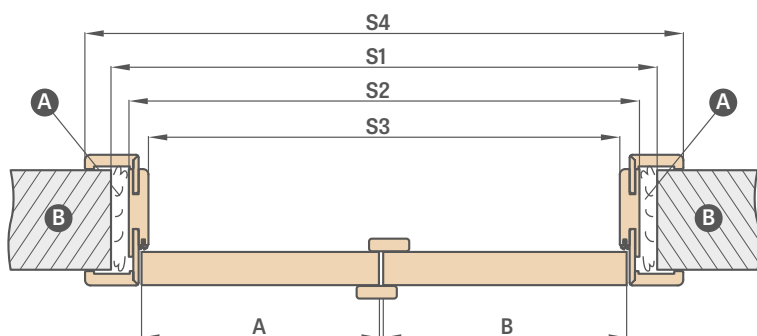
- Цена на нерегулируема и регулируема каса за двукрили врати + 30%
- Доплащане за плътна плоскост в добавката
- Добавка с UV лак само плътна гладка

* не се отнася за безфалцови крила

ДВУКРИЛИ ВРАТИ

БЕЗФАЛЦОВИ КРИЛА

ДВУКРИЛИ БЕЗФАЛЦОВИ ВРАТИ С РЕГУЛИРУЕМА КАСА



А – пяна В – стена С – под

¹⁾ допустимо отклонение, произтичащо от толеранса на размерите на касата ± 3 мм (препоръчваме да се провери преди монтаж)

Регулируема каса	ДВУКРИЛИ БЕЗФАЛЦОВИ ВРАТИ									
	„90”	„100”	„110”	„120”	„130”	„140”	„150”	„160”	„170”	„180”
A+B Ширина на крилото	988	1088	1188	1288	1388	1488	1588	1688	1788	1888
S1 Ширина на отвора в стената	1061	1161	1261	1361	1461	1561	1661	1761	1861	1961
S2 Външна ширина на касата	1021	1121	1221	1321	1421	1521	1621	1721	1821	1921
S3 Ширина в светлия отвор на касата	977	1077	1177	1277	1377	1477	1577	1677	1777	1877
S4 Ширина на покритието на касата перваз 6 cm / перваз 8 cm	1119 / 1159	1219 / 1259	1319 / 1359	1419 / 1459	1519 / 1559	1619 / 1659	1719 / 1759	1819 / 1859	1919 / 1959	2019 / 2059
H1 Височина на крилото	2030 (2112) ²⁾									
H2 Височина на отвора в стената	2073 (2155) ²⁾									
H3 Външна височина на касата	2053 (2135) ²⁾									
H4 Височина в светлия отвор на касата	2031 (2113) ²⁾									
H5 Височина на покритието на касата перваз 6 cm / перваз 8 cm	2102 / 2122 (2184 / 2204) ²⁾									

ДВУКРИЛИ ВРАТИ
– СИМЕТРИЧНИ



ДВУКРИЛИ ВРАТИ
– АСИМЕТРИЧНИ



ДВУКРИЛИ ВРАТИ
– С ПЪЛЕН ГЛАДЪК ДОПЪЛНИТЕЛЕН ПАНЕЛ

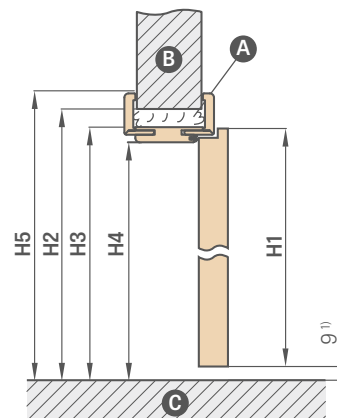
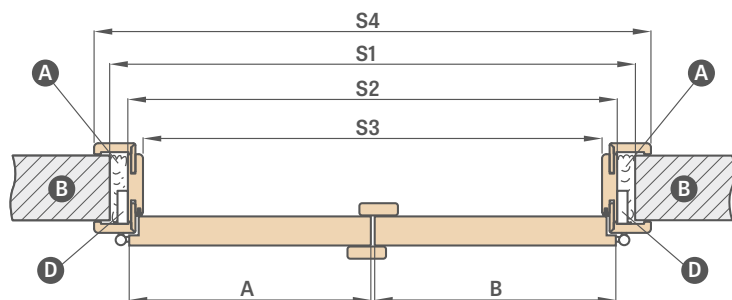


²⁾ норма PL2112

ДВУКРИЛИ ВРАТИ

ФАЛЦОВИ КРИЛА

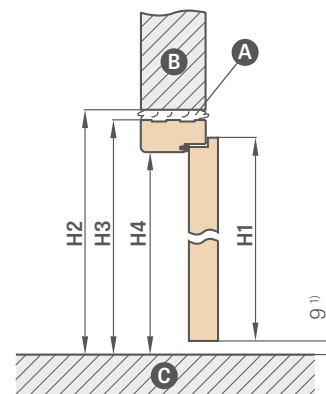
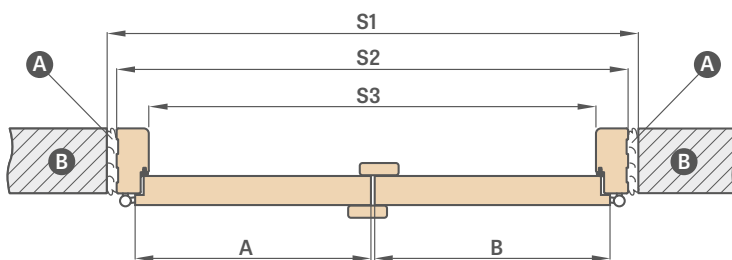
ДВУКРИЛИ ФАЛЦОВИ ВРАТИ С РЕГУЛИРУЕМА КАСА



А – пяна В – стена С – под D – отвор за панта

Регулируема каса		ДВУКРИЛИ ВРАТИ										
		„90“	„100“	„110“	„120“	„130“	„140“	„150“	„160“	„170“	„180“	„190“
A+B	Ширина на крилото	988	1088	1188	1288	1388	1488	1588	1688	1788	1888	1988
S1	Ширина на отвора в стената	1034	1134	1234	1334	1434	1534	1634	1734	1834	1934	2034
S2	Външна ширина на касата	994	1094	1194	1294	1394	1494	1594	1694	1794	1894	1994
S3	Ширина в светлия отвор на касата	950	1050	1150	1250	1350	1450	1550	1650	1750	1850	1950
S4	Ширина на покритието на касата перваз 6 cm / перваз 8 cm	1092 / 1132	1192 / 1232	1292 / 1332	1392 / 1432	1492 / 1532	1592 / 1632	1692 / 1732	1792 / 1832	1892 / 1932	1992 / 2032	2092 / 2132
H1	Височина на крилото	2030 (2112) ²										
H2	Височина на отвора в стената	2060 (2142) ²										
H3	Външна височина на касата	2040 (2122) ²										
H4	Височина в светлия отвор на касата	2018 (2100) ²										
H5	Височина на покритието на касата перваз 6 cm / перваз 8 cm	2089 / 2109 (2171 / 2191) ²										

ДВУКРИЛИ ФАЛЦОВИ ВРАТИ С НЕРЕГУЛИРУЕМА КАСА



А – пяна В – стена С – под

НЕРЕГУЛИРУЕМА КАСА		ДВУКРИЛИ ВРАТИ										
		„90“	„100“	„110“	„120“	„130“	„140“	„150“	„160“	„170“	„180“	„190“
A+B	Ширина на крилото	988	1088	1188	1288	1388	1488	1588	1688	1788	1888	1988
S1	Ширина на отвора в стената	1068	1168	1268	1368	1468	1568	1668	1768	1868	1968	2068
S2	Външна ширина на касата	1038	1138	1238	1338	1438	1538	1638	1738	1838	1938	2038
S3	Ширина в светлия отвор на касата	950	1050	1150	1250	1350	1450	1550	1650	1750	1850	1950
H1	Височина на крилото	2030	2030	2030	2030	2030	2030	2030	2030	2030	2030	2030
H2	Височина на отвора в стената	2077	2077	2077	2077	2077	2077	2077	2077	2077	2077	2077
H3	Външна височина на касата	2062	2062	2062	2062	2062	2062	2062	2062	2062	2062	2062
H4	Височина в светлия отвор на касата	2018	2018	2018	2018	2018	2018	2018	2018	2018	2018	2018

¹⁾ допустимо отклонение, произтичащо от толеранса на размерите на касата ± 3 мм (препоръчваме да се провери преди монтаж)

²⁾ норма PL2112

СГЪВАЕМИ ВРАТИ



КОНСТРУКЦИЯ

- крило, състоящо се от две части, свързани с вградени панти
- вътрешна рамка от MDF, покрита с два HDF панела
- по избор срещу доплащане – вътрешна дървена рамка (страни и горе, долу MDF), покрита с два HDF панела
- стабилизиращо пълнене с пчелна пита или, срещу допълнително доплащане, пълнеж плътна плоча
- каса с диапазон над 320 мм се състои от два елемента, а над 400 мм – от три елемента.

ЗАВЪРШВАНЕ

- HDF панел, покрит с фурнир
- ръб на крилото STANDARD
- ръб, облепен с кант в цвят на повърхността или по избор в черен гладки цвят (при декор ДЪБ НАТЮР НАПРЕЧЕН PREMIUM кантът е черен с напречна структура)

ОБКОВ

- две скрити панти между крилата, боядисани в сребрист цвят
- водеща система в горната и долната част на вратата
- брава с сезик и резе за ключ, за патрон, икономична или с блокировка

ДОПЛАЩАНЕ

пълнеж плътна плоча

крило „100“

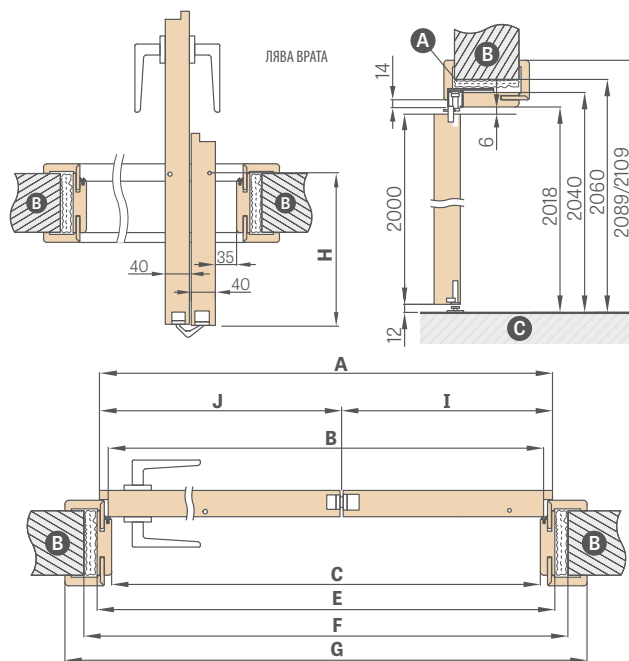
завършване на ръбовете на крилото - черни

вътрешна дървена рамка (страни и горна, долна част MDF)

доплащане за трета панта

крило CPL 0,2

крило CPL 0,7



А – пана В – стена С – под

Ширина на вратата	A	B	C	E	F	G	H	I	J
„60“	641	614	604	648	688	746*/786**	152,5	218	418
„70“	741	714	704	748	788	846*/886**	202,5	268	468
„80“	841	814	804	848	888	946*/986**	252,5	318	518
„90“	941	914	904	948	988	1046*/1086**	302,5	368	568
„100“	1041	1014	1004	1048	1088	1146*/1186**	352,5	418	618

* първаз 6 см / ** първаз 8 см, свързване само под 45 градуса

ДОСТЪПНИ ШИРОЧИНИ НА КРИЛАТА



монтажно видео
<https://youtu.be/tzccmzy7rvq>

Диапазон на регулиране мин.-макс (мм)
80-100
100-120
120-140
140-160
160-180
180-200
200-220
220-240

Диапазон на регулиране мин.-макс (мм)
240-260
260-280
280-300
300-340
340-360
360-380
380-400
400-420

За всеки 2 см доплащане (на база цената в диапазона 400-420 мм) до диапазона 500-520 мм

1) бяло гладко покритие, имитиращо боядисана повърхност

2) специално покритие **AntiFinger** ограничаващо замърсяванията и следите от пръсти

3) при комплектоване касата се изработва в декор ДЪБ НАТЮР PREMIUM

4) до изчерпване на наличностите

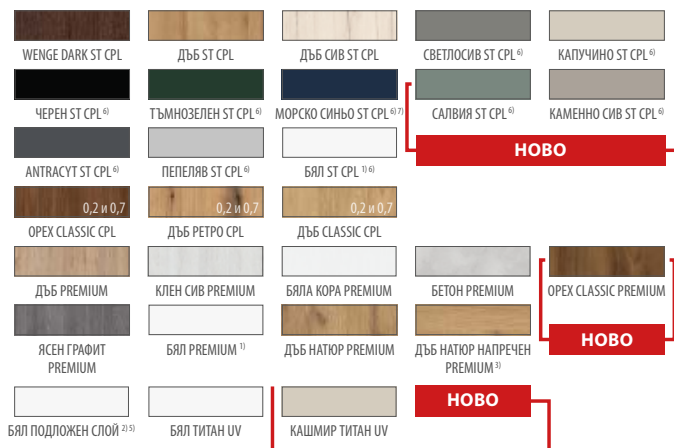
СИСТЕМА НА СКРИТА ВРАТА COVERT

ОТВАРЯЩИ СЕ НАВЪТРЕ И НАВЪН



ФАЛЦОВИ И БЕЗФАЛЦОВИ крила

СКРИТА АЛУМИНИЕВА КАСА



КОНСТРУКЦИЯ

- фалцово или безфалцово крило
- вътрешна рамка от MDF, покрита с два HDF панела
- по избор срещу доплащане – вътрешна дървена рамка (страни и горе, долу MDF), покрита с два HDF панела
- стабилизиращо пълнене с пчелна пита или, срещу допълнително доплащане, пълнеж плътна плоча

ЗАВЪРШВАНЕ

- HDF панел, покрит с фурнир PREMIUM, ST CPL, UV лак или фурнир, предназначен за боядисване или тапетирание
- ръб на крилото, изработен по фалцова или безфалцова технология

ОБКОВ

- две скрити панти, вградени в касата (третата по избор срещу доплащане)
- магнитна брава във фалцово и безфалцово крило за ключ, за патрон, икономична или с блокировка

ДОПЛАЩАНЕ

каса в бял или черен цвят³⁾

UV лакирано крило

пълнеж плътна плоча

допълнителна долна греда в крилото (възможност за скъсяване самостоятелно до макс. 8 см)

метални втулки кръгли и квадратни (4 бр.)
завършване: четкан никел, патина, бели и черни

пластмасови розетки, имитиращи дърво (4 бр.)

стандартен или мини подрез за рекулерация, стандартен или мини подрез за вентилация (стр. 153) или вентилационна решетка

трети панта

смяна в крилото с магнитна брава в черен цвят

смяна с панти и насрещник в черен цвят
– за два панта или
– за три панта

черно покритие на ръба на крилото

крило „100”

вътрешна дървена рамка (страни и горна, долна част MDF)

падащо уплътнение

интарзия LUX, вариант по избор на стр. 100-107

стандарт 2112 – доплащане за крило и каса

ДОСТЪПНИ ШИРОЧИНИ НА КРИЛАТА

60 70⁵⁾ 80⁵⁾ 90 100

¹⁾ бяло гладко покритие, имитиращо боядисана повърхност

²⁾ използва се за тапетирание и боядисване

³⁾ стандартно касата е в цвят алуминий

⁵⁾ крилата БЯЛ ПОДЛОЖЕН СЛОЙ и алуминиева каса с ширина „70” и „80” са налични с кратък срок за изпълнение – подробности при продавача

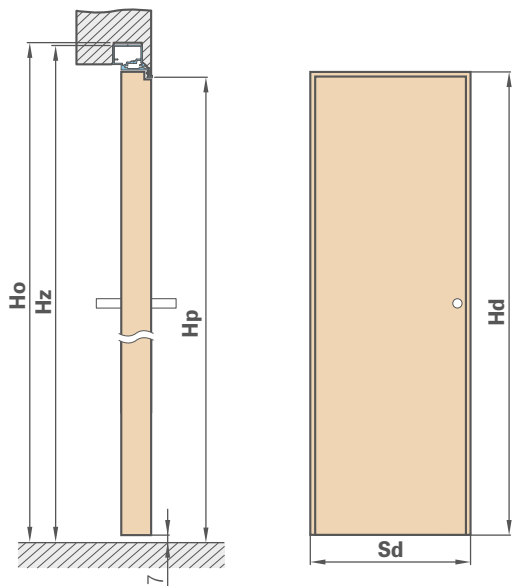
⁶⁾ специално покритие **AntiFinger** ограничаващо замърсяванията и следите от пръстови отпечатащи

⁷⁾ до изчерпване на наличностите

СИСТЕМА НА СКРИТА ВРАТА COVERT

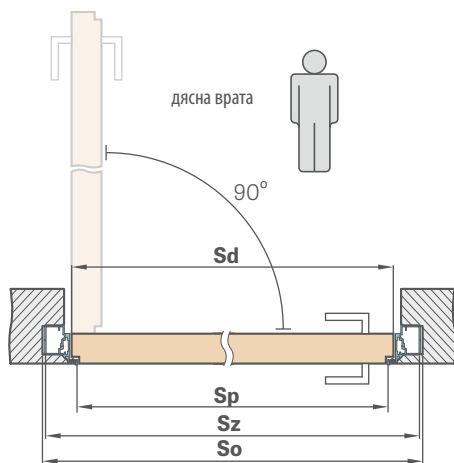
ФАЛЦОВО КРИЛО ОТВАРЯЩО СЕ НАВЪТРЕ

СТАНДАРТНИ РАЗМЕРИ ЗА ФАЛЦОВИ ВРАТИ ОТВАРЯЩИ СЕ НАВЪТРЕ

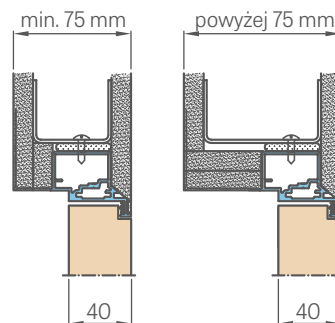


Ширина на крилото	Ширина на строителния отвор	Външна ширина на касата	Ширина на светлия отвор
Sd [мм]	So [мм]	Sz [мм]	Sp [мм]
620	700	690	605
720	800	790	705
820	900	890	805
920	1000	990	905
1020	1100	1090	1005

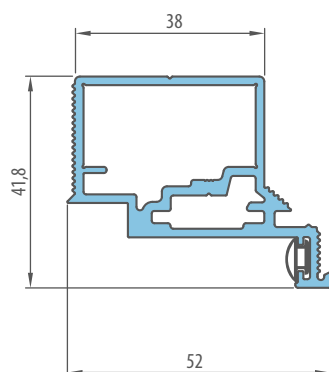
Височина на крилото	Височина на строителния отвор	Външна височина на касата	Височина на светлия отвор
Hd [мм]	Ho [мм]	Hz [мм]	Hp [мм]
2030 (2112) ¹⁾	2079 (2162) ¹⁾	2072 (2154) ¹⁾	2030 (2112) ¹⁾



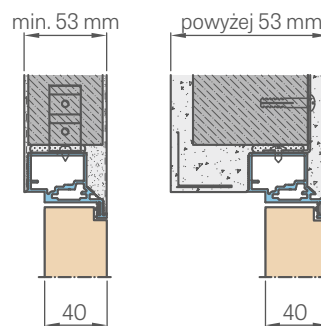
ВГРАЖДАНЕ В ГИПСОКАРТОН



ПРЕЗРЕЗ НА АЛУМИНИЕВА КАСА



ВГРАЖДАНЕ В СТЕНА

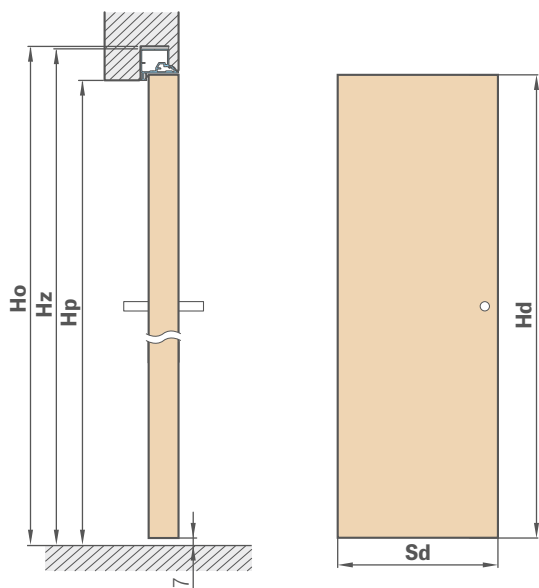


¹⁾ норма PL2112

СИСТЕМА НА СКРИТА ВРАТА COVERT

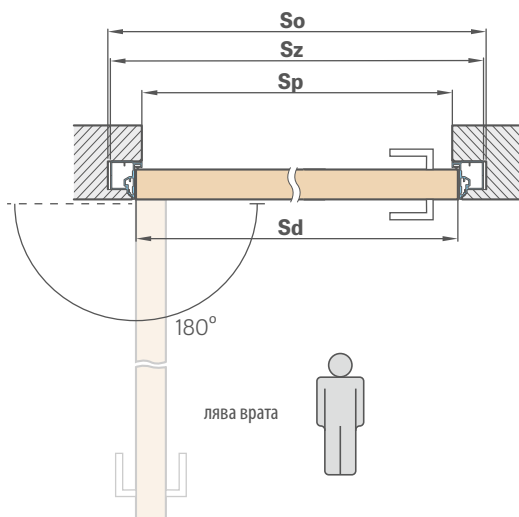
БЕЗФАЛЦОВО КРИЛО ОТВАРЯЩО СЕ НАВЪН

СТАНДАРТНИ РАЗМЕРИ ЗА БЕЗФАЛЦОВИ ВРАТИ ОТВАРЯЩИ СЕ НАВЪН

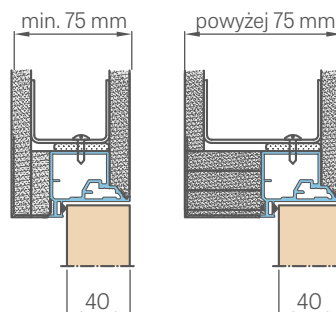


Ширина на крилото	Ширина на строителния отвор	Външна ширина на касата	Ширина на светлия отвор
Sd [мм]	So [мм]	Sz [мм]	Sp [мм]
620	700	690	605
720	800	790	705
820	900	890	805
920	1000	990	905
1020	1100	1090	1005

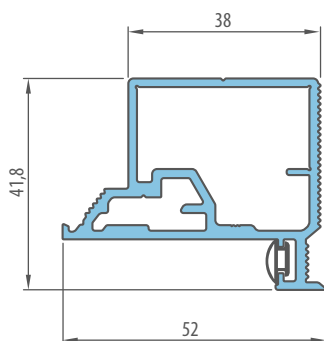
Височина на крилото	Височина на строителния отвор	Външна височина на касата	Височина на светлия отвор
Hd [мм]	Ho [мм]	Hз [мм]	Hp [мм]
2020 (2102) ¹⁾	2069 (2152) ¹⁾	2062 (2144) ¹⁾	2020 (2102) ¹⁾



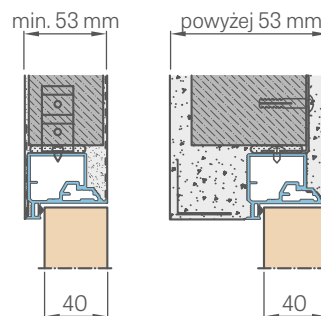
ВГРАЖДАНЕ В ГИПСОКАРТОН



ПРЕЗРЕЗ НА АЛУМИНИЕВА КАСА



ВГРАЖДАНЕ В СТЕНА



¹⁾ норма PL2112

ОСТЪКЛЕНИЯ

ФАЛЦОВИ КРИЛА

ОБЩА ИНФОРМАЦИЯ

Остъкленията са фабрично сглобени и остъклени с обезопасено стъкло VSG 331 матово или прозрачно. (Моля, уточнете вида стъкло при поръчка).
За свързването на остъкленията с вратата, а именно с регулируемата или неподвижната каса, може да са необходими допълнителни конструктивни елементи (напр. дървени колони), които монтажникът избира и осигурява самостоятелно според конкретните условия на отвора. Фирма ERKADO не предлага такива елементи за продажба.

ЦЕНИ НА ОСТЪКЛЕНИЯТА

СТРАНИЧНО ОСТЪКЛЕНИЕ ЗА ФАЛЦОВИ ЕДНОКРИЛИ И ДВУКРИЛИ ВРАТИ					
Височина	Каса	Ширина			
		„30”	„40”	„50”	„60”
стандарт	регулируема**				
PL	неподвижна				

ЪГЛОВО ОСТЪКЛЕНИЕ ЗА ФАЛЦОВИ ЕДНОКРИЛИ И ДВУКРИЛИ ВРАТИ					
Височина	Каса	Ширина			
		„30”	„40”	„50”	„60”
„30”	регулируема**				
	неподвижна				
„40”	регулируема**				
	неподвижна				
„50”	регулируема**				
	неподвижна				
„60”	регулируема**				
	неподвижна				

ГОРНО ОСТЪКЛЕНИЕ ЗА ФАЛЦОВИ ЕДНОКРИЛИ ВРАТИ						
Височина	Каса	Ширина				
		„60”	„70”	„80”	„90”	„100”
„30”	регулируема**					
	неподвижна					
„40”	регулируема**					
	неподвижна					
„50”	регулируема**					
	неподвижна					
„60”	регулируема**					
	неподвижна					

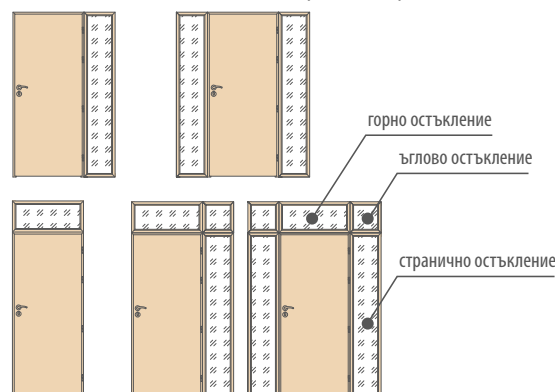
ГОРНО ОСТЪКЛЕНИЕ ЗА ФАЛЦОВИ ДВУКРИЛИ ВРАТИ												
Височина	Каса	Ширина										
		„90”	„100”	„110”	„120”	„130”	„140”	„150”	„160”	„170”	„180”	„190”
„30”	регулируема**											
	неподвижна											
„40”	регулируема**											
	неподвижна											
„50”	регулируема**											
	неподвижна											
„60”	регулируема**											
	неподвижна											

РАЗДЕЛЕНИЕ НА ОСТЪКЛЕНИЯТА

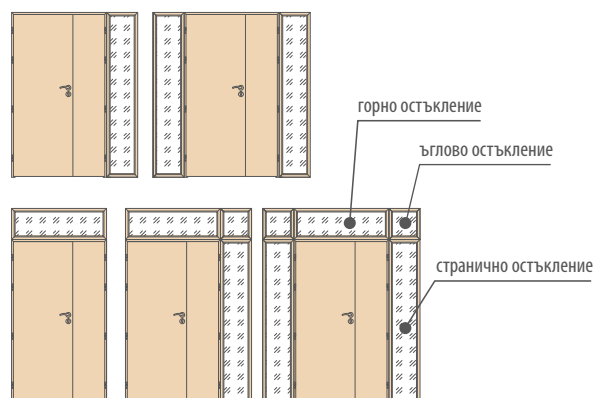
ЗА КАСА БЛОКОВА
ЗА КАСА РЕГУЛИРУЕМА
ЗА ЕДНОКРИЛИ ВРАТИ
ЗА ДВУКРИЛИ ВРАТИ

НАЛИЧНИ КОНФИГУРАЦИИ

ФАЛЦОВИ ЕДНОКРИЛИ ВРАТИ със странични, горни и ъглови остъкления



ДВУКРИЛИ ВРАТИ ФАЛЦОВИ със странични, горни и ъглови остъкления



** Наличните диапазони са същите като за стандартните регулируеми фалцови каси стр. 186-187

Цената включва обезопасено стъкло VSG 331 матово или VSG 331 прозрачно и е еднаква за всички фурнири и диапазони, налични при фалцовите каси

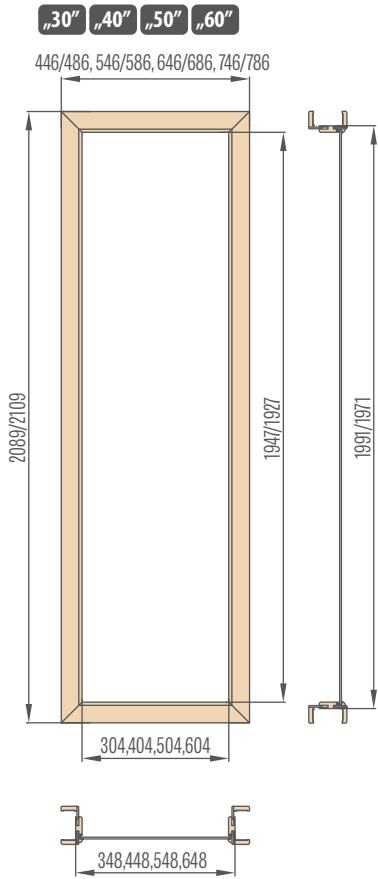
Цените се отнасят за остъкления с перваз 6 и 8 cm

Цената на лакираните остъкления – допълване + 50 %

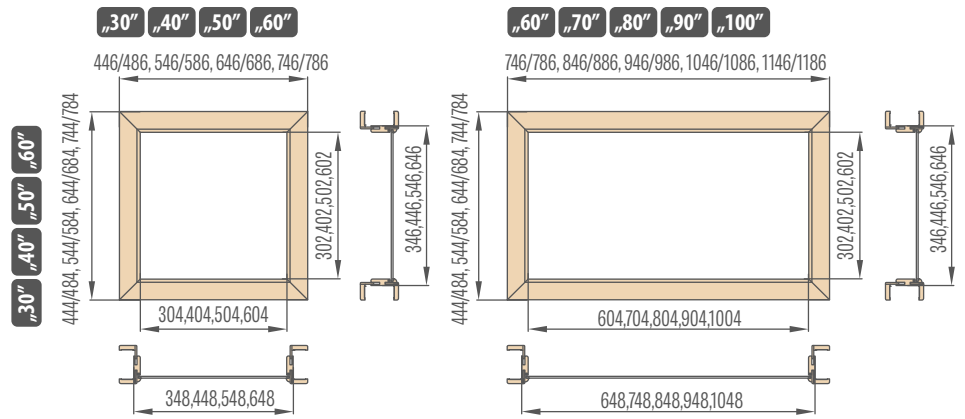
Лентите за закрепване на остъкленията се прикрепят с пирони и може (особено при бели декори и лакирани остъкления) да се виждат малки тъмни точки след забиването им

Остъкленията не се предлагат в ламинирани CPL 0,2 и CPL 0,7

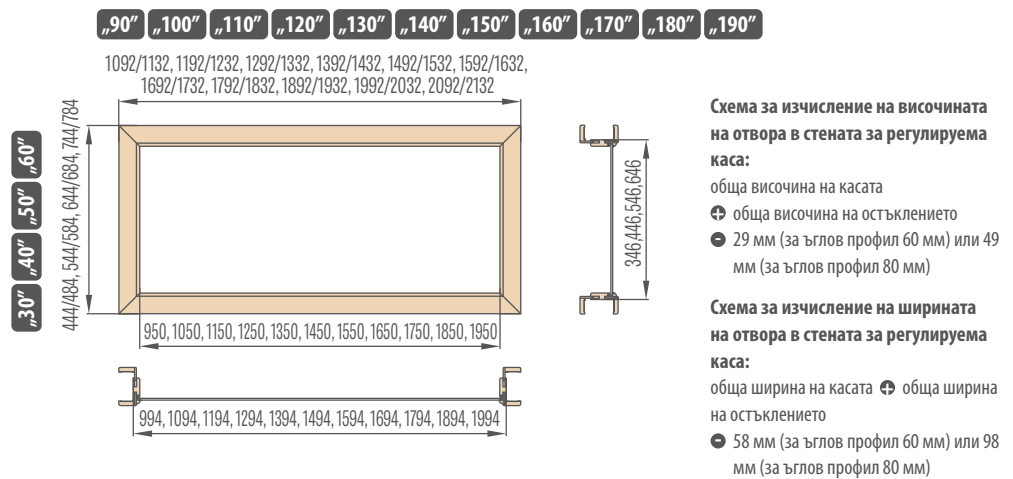
Странични остъкления за регулируема фалцова каса с
перваз 6 см / перваз 8 см



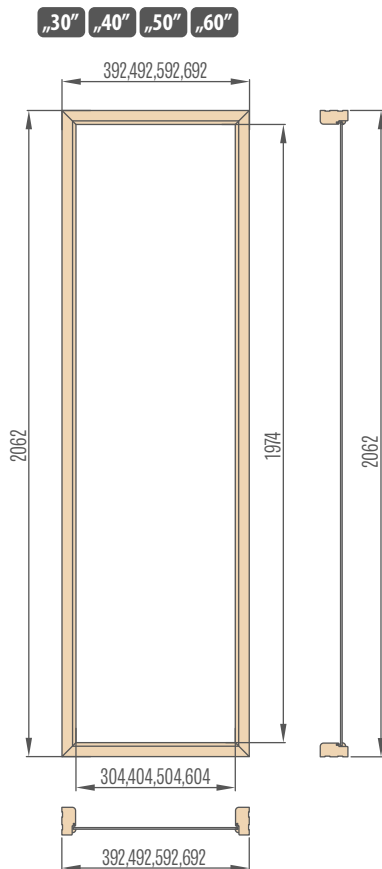
Ъглови остъкления за регулируема фалцова каса с
перваз 6 см / перваз 8 см



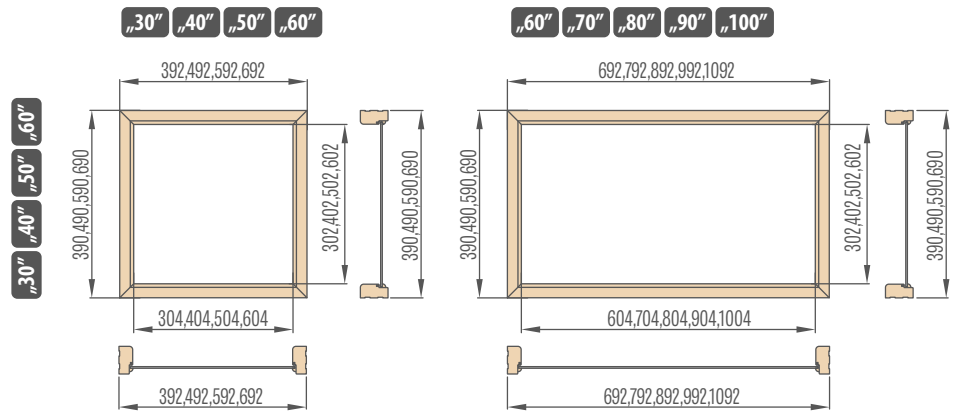
Горни остъкления за регулируема каса на фалцови двукрили врати с перваз 6 см / перваз 8 см



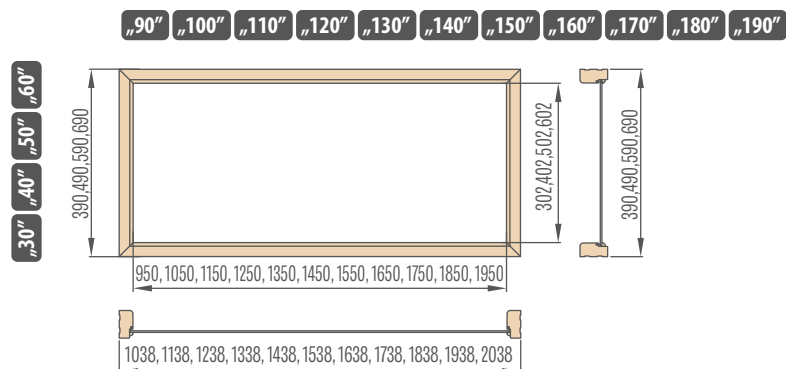
Странични остъкления за неподвижна каса



Ъглови остъкления за неподвижна каса



Горни остъкления за неподвижна каса на двукрили врати





КАСИ

- Регулируемата фалцова каса и неподвижната фалцова каса могат да се използват за всички видове интериорни врати ERKADO, изработени по панелна технология и с рамки STILE.
- Регулируемата безфалцова каса може да се използва за вътрешни врати, изработени по плочкова технология, както и за рамкови врати STILE. Тези каси имат три скрити панти.
- Касата е изработена от висококачествен MDF и е покрита с издръжливо фолио, имитиращо дърво, или с траен UV ЛАК.
- В зависимост от технологията, касите са покрити със следните видове завършване: GREKO, CPL, PREMIUM и UV ЛАК.
- Касите за рамкови врати STILE стандартно имат допълнителна трета панта.
- Комплектът на всяка регулируема или неррегулируема каса включва: елементи на касата (вертикален елемент за насрещник, вертикален елемент за панта и горна греда), панти и монтажни винтове. Отделните елементи имат подготвени отвори на местата за съединяване.
- Всеки комплект съдържа инструкция за монтаж и гаранционна карта.
- Неподвижната каса за колекцията Herse е правоъгълна и има сърцевина от слепена дървесина.

РЕГУЛИРУЕМА КАСА ФАЛЦОВИ КРИЛА



РЕГУЛИРУЕМА КАСА С НАДСТРОЙКА ЗА СТОМАНЕНА КАСА



РЕГУЛИРУЕМА КАСА БЕЗФАЛЦОВИ КРИЛА

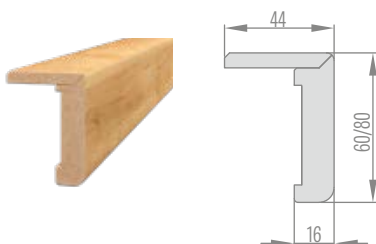


НЕРЕГУЛИРУЕМА КАСА STAND ФАЛЦОВИ КРИЛА



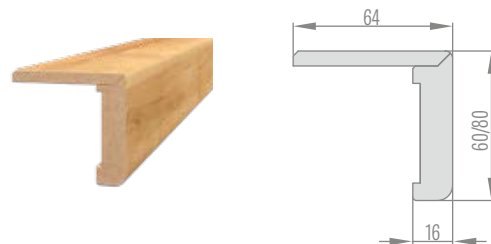
СТАНДАРТЕН ЪГЛОВ ПРОФИЛ ЗА РЕГУЛИРУЕМА КАСА

перваз 6 см / перваз 8 см

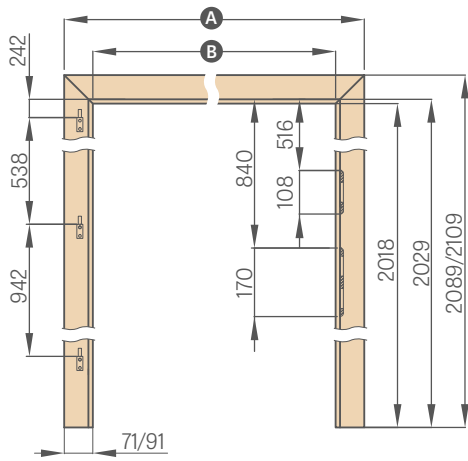


ЪГЛОВ ПРОФИЛ С УДЪЛЖЕНО ПЕРО ЗА РЕГУЛИРУЕМА КАСА

перваз 6 см / перваз 8 см



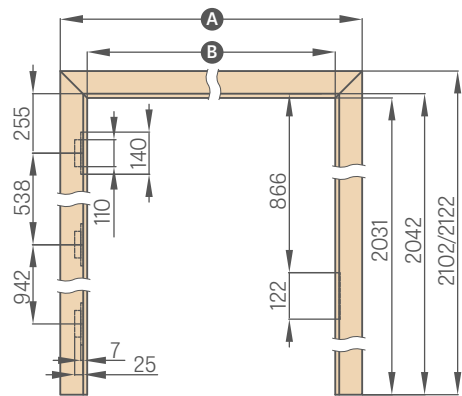
РЕГУЛИРУЕМА ФАЛЦОВА КАСА



	„60”	„70”	„80”	„90”	„100”	„110”
A	746 / 786	846 / 886	946 / 986	1046 / 1086	1146 / 1186	1246 / 1286
B	604	704	804	904	1004	1104

перваз 6 см / перваз 8 см

РЕГУЛИРУЕМА БЕЗФАЛЦОВА КАСА – СТАНДАРТ PL

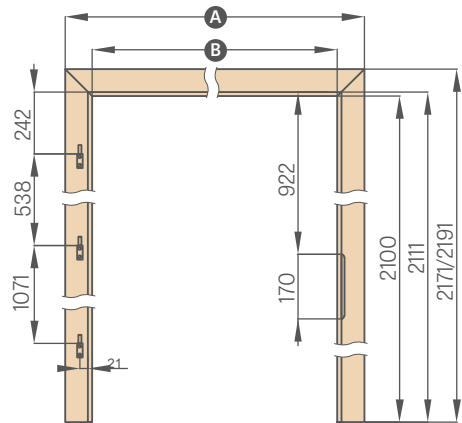


	„60N”	„60”	„70N”	„70”	„80N”	„80”
A	747/787	771 / 811	847/887	871 / 911	947/987	971 / 1011
B	605	629	705	729	805	829

	„90N”	„90”	„100N”	„110”
A	1047/1087	1071 / 1111	1171 / 1211	1271/1311
B	905	929	1029	1129

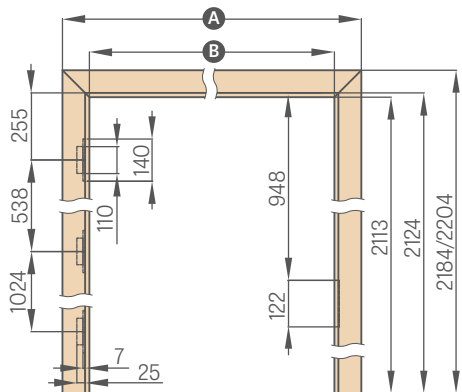
Ширини 60N, 70N, 90N
налични само за моделите
ALTAMURA 1, BALDUR 1 и
UNO PREMIUM

РЕГУЛИРУЕМА ФАЛЦОВА КАСА – НОРМА PL2112



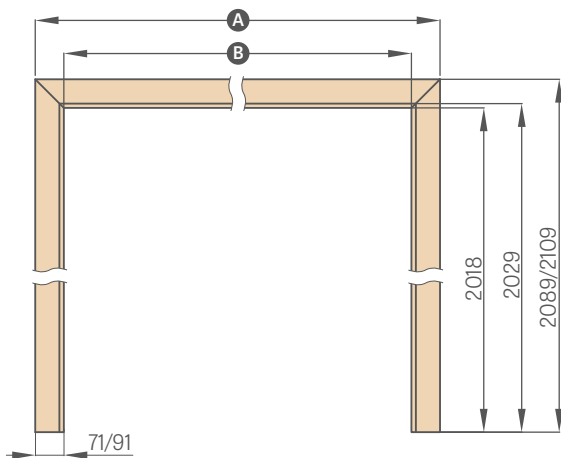
	„60”	„70”	„80”	„90”	„100”	„110”
A	746 / 786	846 / 886	946 / 986	1046 / 1086	1146 / 1186	1246 / 1286
B	604	704	804	904	1004	1104

РЕГУЛИРУЕМА БЕЗФАЛЦОВА КАСА – НОРМА PL2112



	„60”	„70”	„80N”	„80”	„90”	„100”	„110”
A	771 / 811	871 / 911	947/987	971 / 1011	1071 / 1111	1171 / 1211	1271 / 1311
B	629	729	805	829	929	1029	1129

РЕГУЛИРУЕМА ФАЛЦОВА КАСА ТИП ТУНЕЛ

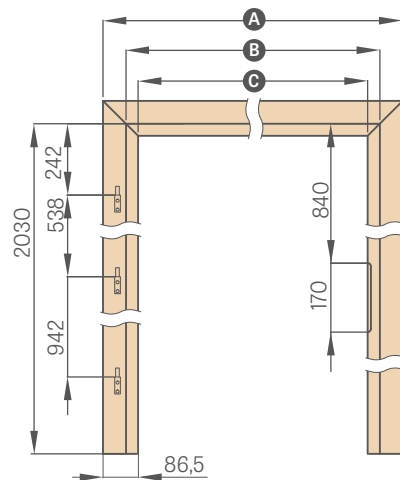


	„60”	„70”	„80”	„90”	„100”	„110”	„120”
A	746 / 786	846 / 886	946 / 986	1046 / 1086	1146 / 1186	1246 / 1286	1346 / 1386
B	604	704	804	904	1004	1104	1204

	„130”	„140”	„150”	„160”	„170”	„180”	„190”
A	1446 / 1486	1546 / 1586	1646 / 1686	1746 / 1786	1846 / 1886	1946 / 1986	2046 / 2086
B	1304	1404	1504	1604	1704	1804	1904

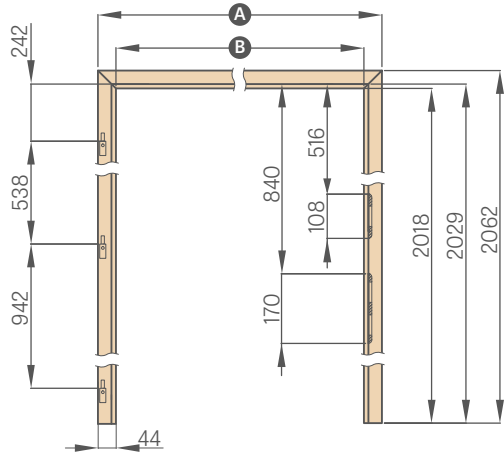
перваз 6 см / перваз 8 см

КАСА С НАДСТРОЙКА



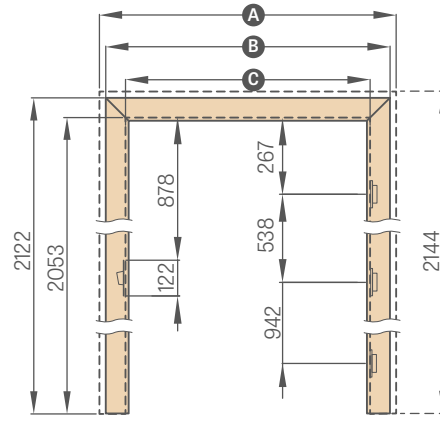
	„60”	„70”	„80”	„90”	„100”
A	737	837	937	1037	1137
B	624	724	824	924	1024
C	564	664	764	864	964

ФИКСИРАНА КАСА



	„60”	„70”	„80”	„90”	„100”	„110”
A	692	792	892	992	1092	1192
B	604	704	804	904	1004	1104

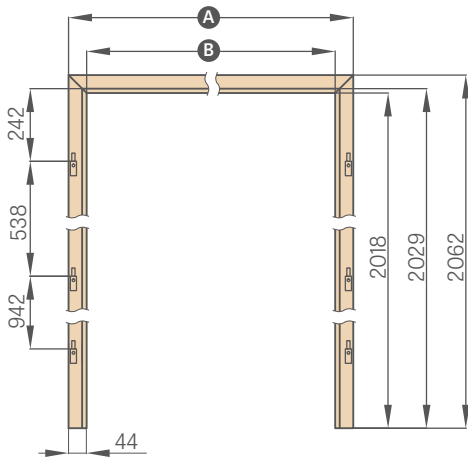
РЕВЕРСИВНА КАСА



Ширини 60N, 70N, 90N налични само за моделите ALTAMURA 1, BALDUR 1 и UNO PREMIUM

	„60N”	„60”	„70N”	„70”	„80N”	„80”	„90N”	„90”	„100”	„110”
A	810	834	910	934	1010	1034	1110	1134	1234	1334
B	766	791	866	891	966	991	1066	1091	1191	1291
C	628	652	728	752	828	852	928	952	1052	1152

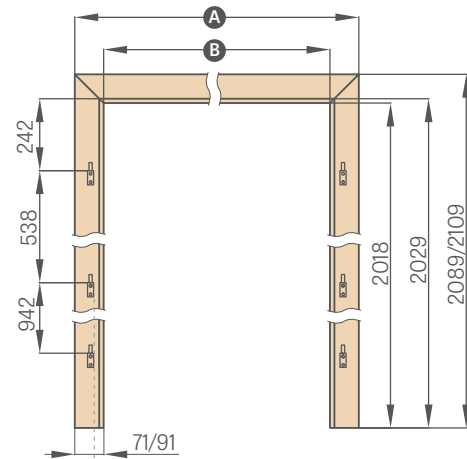
НЕРЕГУЛИРУЕМА КАСА ЗА ДВУКРИЛИ ВРАТИ



	„90”	„100”	„110”	„120”	„130”	„140”
A	1038	1138	1238	1338	1438	1538
B	950	1050	1150	1250	1350	1450

	„150”	„160”	„170”	„180”	„190”
A	1638	1738	1838	1938	2038
B	1550	1650	1750	1850	1950

РЕГУЛИРУЕМА ФАЛЦОВА КАСА ЗА ДВУКРИЛИ ВРАТИ

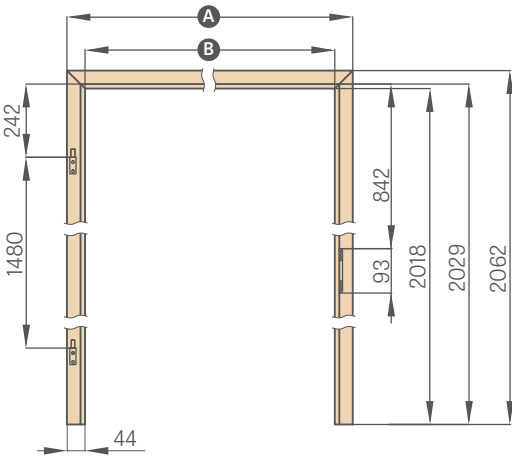


	„90”	„100”	„110”	„120”	„130”	„140”
A	1092/1132	1192/1232	1292/1332	1392/1432	1492/1532	1592/1632
B	950	1050	1150	1250	1350	1450

	„150”	„160”	„170”	„180”	„190”
A	1692/1732	1792/1832	1892/1932	1992/2032	2092/2132
B	1550	1650	1750	1850	1950

перваз 6 см / перваз 8 см

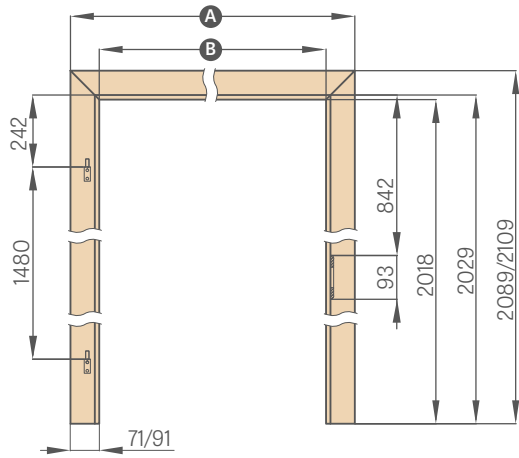
НЕРЕГУЛИРУЕМА КАСА ЗА СТЬКЛЕНИ ВРАТИ



	„60”	„70”	„80”	„90”
A	692	792	892	992
B	604	704	804	904

В касите за стъклени панели се използва панта с ос 10 мм

РЕГУЛИРУЕМА ФАЛЦОВА КАСА ЗА СТЬКЛЕНИ ВРАТИ



	„60”	„70”	„80”	„90”
A	746/786	846/886	946/986	1046/1086
B	604	704	804	904

перваз 6 см / перваз 8 см

РЕГУЛИРУЕМА КАСА ОТ ТИП ТУНЕЛ

ФАЛЦОВИ, БЕЗФАЛЦОВИ

КАСИ ТУНЕЛ

Касата тип тунел е регулируема каса без никакъв обков. Състои се от горна греда и два вертикални елемента.

Тя може да се използва за завършване на врати като елемент за защита на ъглите на стените, но най-често се използва с естетическа цел като декорация на интериора на дадено помещение.

Регулируемите фалцови каси тип тунел се използват също и в плъзгащи се системи ERKADO.

Регулируемите безфалцови каси тип тунел не се използват за плъзгащи се системи.

В зависимост от системата използваме фалцови тунели:

ТУНЕЛ ЗА SP1N	Еднокрилна плъзгаща се система за монтаж на стена
ТУНЕЛ ЗА SP2N	Двукрила плъзгаща се система за монтаж на стена
ТУНЕЛ ЗА SP1C.100	Еднокрилна плъзгаща се система за вграждане в стена с касета 100
ТУНЕЛ ЗА SP2C.100	Двукрила плъзгаща се система за вграждане в стена с касета 100
ТУНЕЛ ЗА SP1C.125	Еднокрилна плъзгаща се система за вграждане в стена с касета 125
ТУНЕЛ ЗА SP2C.125	Двукрила плъзгаща се система за вграждане в стена с касета 125
вграждане ZN1	Вграждане на стена от едната страна за еднокрили системи SP1C.100 и SP1C.125
обшивка ZN2	Обшивка на стена от едната страна за двукрили системи SP2C.100 и SP2C.125

РЕГУЛИРУЕМИ ФАЛЦОВИ ТУНЕЛИ

	„60”	„70”	„80”	„90”	„100”	„110”	„120”	„130”	„140”	„150”	„160”	„170”	„180”	„190”
Ширина на отвора в стената	688	788	888	988	1088	1188	1288	1388	1488	1588	1688	1788	1888	1988
Външна ширина на тунела	648	748	848	948	1048	1148	1248	1348	1448	1548	1648	1748	1848	1948
Ширина в светлия отвор на тунела	604	704	804	904	1004	1104	1204	1304	1404	1504	1604	1704	1804	1904
Ширина на покритието на тунела перваз 6 см / перваз 8 см	746/ 786	846/ 886	946/ 986	1046/ 1086	1146/ 1186	1246/ 1286	1346/ 1386	1446/ 1486	1546/ 1586	1646/ 1686	1746/ 1786	1846/ 1886	1946/ 1986	2046/ 2086
Височина на отвора в стената	2060 (2142) ¹⁾													
Външна височина на тунела	2040 (2122) ¹⁾													
Височина в светлия отвор на тунела	2018 (2100) ¹⁾													
Височина на покритието на тунела перваз 6 см / перваз 8 см	2089 / 2109 (2171 / 2191) ¹⁾													

РЕГУЛИРУЕМИ БЕЗФАЛЦОВИ ТУНЕЛИ

	„60”	„70”	„80N”	„80”	„90”	„100”	„110”	„120”	„130”	„140”	„150”	„160”	„170”	„180”
Ширина на отвора в стената	713	813	888	913	1013	1113	1213	1313	1413	1513	1613	1713	1813	1913
Външна ширина на тунела	673	773	849	873	973	1073	1173	1273	1373	1473	1573	1673	1773	1873
Ширина в светлия отвор на тунела	629	729	805	829	929	1029	1129	1229	1329	1429	1529	1629	1729	1829
Ширина на покритието на тунела перваз 6 см / перваз 8 см	771/ 811	871/ 911	947/ 987	971/ 1011	1071/ 1111	1171/ 1211	1271/ 1311	1371/ 1411	1471/ 1511	1571/ 1611	1671/ 1711	1771/ 1811	1871/ 1911	1971/ 2011
Височина на отвора в стената	2073 (2155) ¹⁾													
Външна височина на тунела	2053 (2135) ¹⁾													
Височина в светлия отвор на тунела	2031 (2113) ¹⁾													
Височина на покритието на тунела перваз 6 см / перваз 8 см	2102 / 2122 (2184 / 2204) ¹⁾													

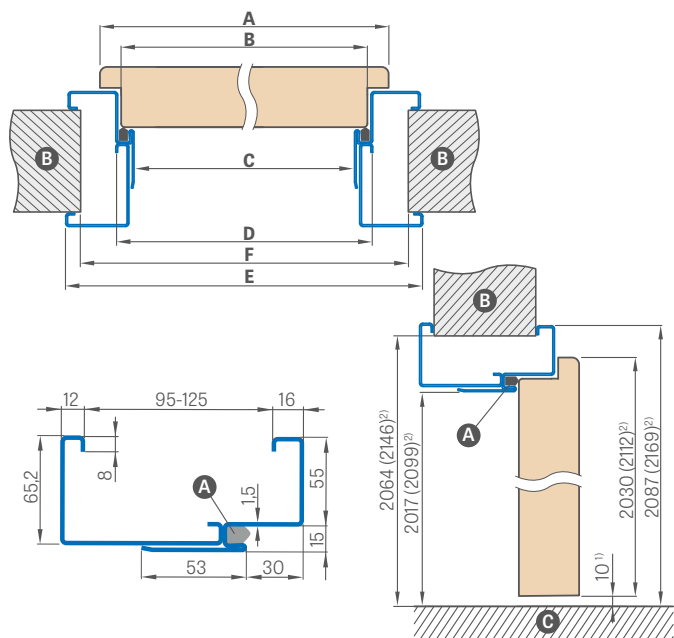
¹⁾ норма PL2112

СТОМАНЕНА КАСА

ЗА РАМКОВИ, ПЪЛНИ КРИЛА И СЪКЛЕНИ ВРАТИ GRAF

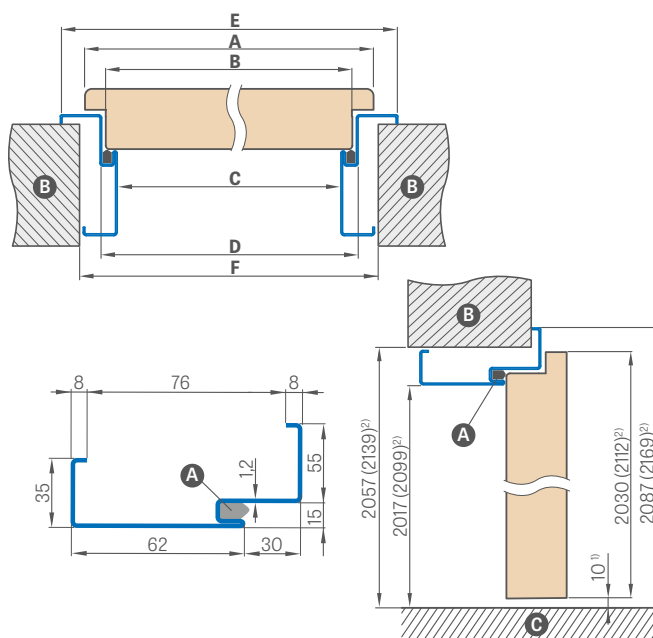
СТОМАНЕНА РЕГУЛИРУЕМА КАСА (ОБХВАЩАЩА), ламарина деб. 1,5 мм

заварена и боядисана по RAL 9003, 9010, 9016, 8003, 8017, 7016, 7022, 9005, 7047, 1001



СТОМАНЕНА ЪГЛОВА ГОЛЯМА КАСА, ламарина деб. 1,2 мм

заварена и боядисана по RAL 9003, 9010, 9016, 8003, 8017, 7016, 7022, 9005, 7047, 1001



¹⁾ допустимо отклонение, произтичащо от толеранса на размерите на касата ± 3 mm (препоръчваме да се провери преди монтаж) ²⁾ стандарт 2112

Ширина на вратата	A	B	C	D	E	F
„60“	644	617	601	631	741	695
„70“	744	717	701	731	841	795
„80“	844	817	801	831	941	895
„90“	944	917	901	931	1041	995
„100“	1044	1017	1001	1031	1141	1095
„110“	1144	1117	1101	1131	1241	1195

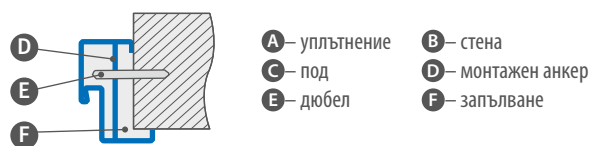
Ширина на вратата	A	B	C	D	E	F
„60“	644	617	601	631	741	691
„70“	744	717	701	731	841	791
„80“	844	817	801	831	941	891
„90“	944	917	901	931	1041	991
„100“	1044	1017	1001	1031	1141	1091
„110“	1144	1117	1101	1131	1241	1191

Обхват на регулиране мин.-макс (мм)	(RAL 9003, 9010, 9016, 8003, 8017, 7016, 7022, 9005, 7047, 1001)
95-125	
125-155	
155-185	
185-215	
215-245	
245-275	
275-305	

RAL



ИНСТАЛИРАНЕ НА ЪГЛОВА КАСА



- A – уплътнение
- C – под
- E – дюбел
- B – стена
- D – монтажен анкер
- F – запълване

ДОПЛАЩАНЕ

електрическа брава	
подсилване за автоматичен затварящ механизъм	
изпълнение от цинкована ламарина	+10%
регулируема каса „100“ или „110“	
нерегулируема каса „100“ или „110“	
каса за двукрили врати	индивидуална оферта
стандарт 2112	доплащане 15%
нетипичен RAL (не включва редки, интензивни, перлени и металикови цветове)	доплащане 10%

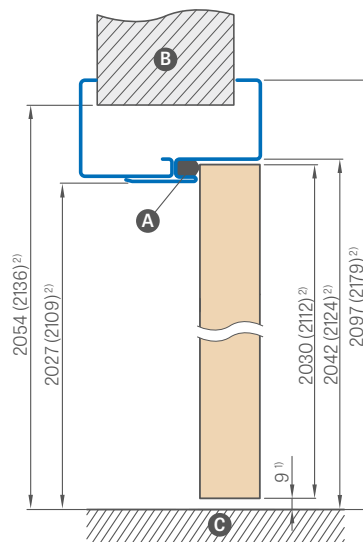
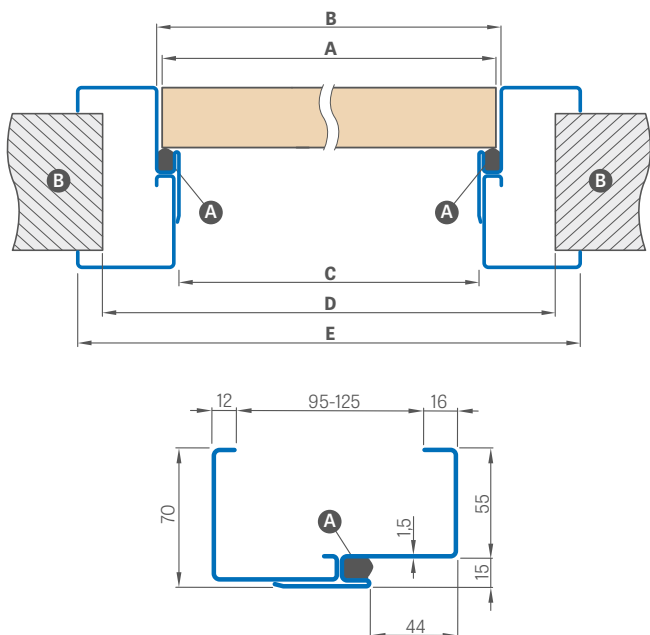
¹⁾ с доплащане +10%

СТОМАНЕНА КАСА

БЕЗФАЛЦОВА, ЗА РАМКОВИ И ПЪЛНИ КРИЛА

СТОМАНЕНА РЕГУЛИРУЕМА БЕЗФАЛЦОВА КАСА (ОБХВАЩАЩА), ламарина деб. 1,5 мм

заварена и боядисана по RAL 9003, 9010, 9016, 8003, 8017, 7016, 7022, 9005, 7047, 1001



Обхват на регулиране мин.-макс (мм)	(RAL 9003, 9010, 9016, 8003, 8017, 7016, 7022, 9005, 7047, 1001)
95-125	
125-155	
155-185	
185-215	
215-245	
245-275	
275-305	

КАСИТЕ стандартно имат две панта.

¹⁾ допустимо отклонение, произтичащо от толеранса на размерите на касата +- 3mm (препоръчваме да се провери преди монтаж)

²⁾ стандарт 2112

Ширина на вратата	A	B	C	D	E
„60“	644	650	620	710	760
„70“	744	750	720	810	860
„80“	844	850	820	910	960
„90“	944	950	920	1010	1060
„100“	1044	1050	1020	1110	1160
„110“	1144	1150	1120	1210	1260

Ⓐ – уплътнение Ⓑ – стена Ⓒ – под

ДОПЛАЩАНЕ

подсилване за автоматичен затварящ механизъм

трети панта

изпълнение от поцинкована ламарина

+10%

регулируема каса „100“ или „110“

стандарт 2112

доплащане 15%

нетипичен RAL (не включва редки, интензивни, перлени и металикови цветове)

доплащане 10%

RAL

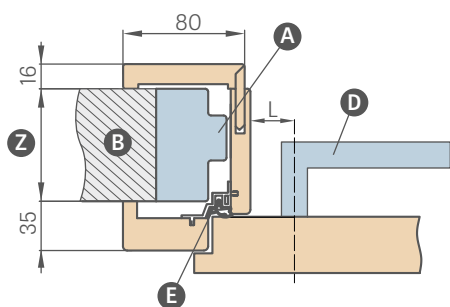


¹⁾ с доплащане +10%

РЕГУЛИРУЕМА КАСА С НАДСТРОЙКА

ЗА СТОМАНЕНА КАСА

ПОЗИЦИЯ НА ДРЪЖКАТА В НАДСТРОЙВАЩАТА КАСА



L – разстояние от оста на дръжката до ръба на дъската на касата

L = 28 мм за РАМКОВИ и ПЪЛНИ крила (налични всички дръжки за ВЪТРЕШНИ ВРАТИ от предлагане)

ВНИМАНИЕ: Проверете размерите на шилдовете в дръжките, преди да ги използвате.

Надстройваща каса с обхват над 200 мм се състои от два, а над 320 мм – от три елемента.

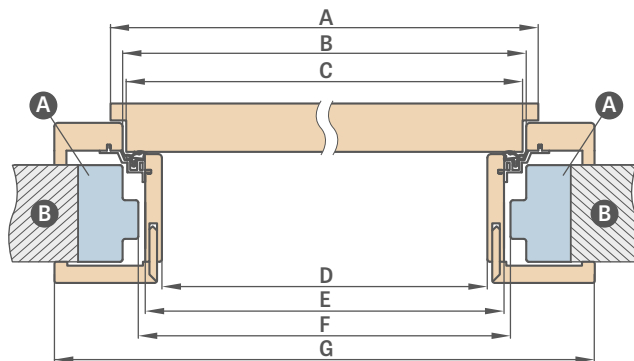
ДОСТЪПНИ ШИРОЧИНИ НА НАДСТРОЙВАЩИТЕ КАСИ:

60 70 80 90 100

Диапазон на регулиране мин.-макс (мм)	РЕГУЛИРУЕМА НАДСТРОЙВАЩА КАСА	
	GREKO	ST CPL и PREMIUM
80-100		
100-120		
120-140		
140-160		
160-180		
180-200		
200-220		
220-240		
240-260		
260-280		
280-300		
300-320		
320-340		
340-360		
360-380		
380-400		
400-420		
420-440		

1 елемент
2 елемента
3 елемента

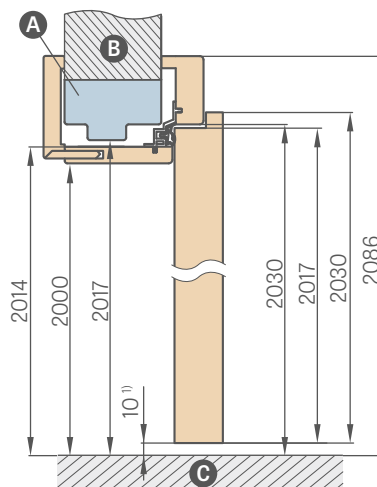
СХЕМА НА НАДСТРОЙВАЩАТА КАСА



Ширина на вратата	A	B	C	D	E	F	G
„60“	644	624	618	564	592	598	733
„70“	744	724	718	664	692	698	833
„80“	844	824	818	764	792	798	933
„90“	944	924	918	864	892	898	1033
„100“	1044	1024	1018	964	992	998	1133

F – минимален светъл отвор на стоманената каса, върху която монтираме надстройващата каса. Този размер може да бъде по-голям от препоръчания с максимум 20 мм.

При увеличен светъл отвор трябва да се провери дали первазите покриват стената достатъчно.



¹⁾ допустимо отклонение, произтичащо от толеранса на размерите на касата +/- 3mm (препоръчваме да се провери преди монтаж)

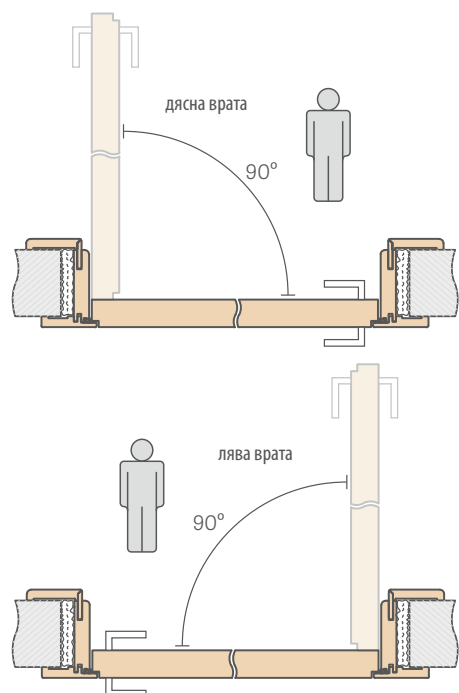
- A – стоманена каса
- B – стена
- C – под
- D – дръжка
- E – профил с уплътнение
- Z – обхват от 80 мм до 255 мм

- Разширение 120 мм и 55 мм за надстройваща каса – доплащане (цената включва комплект за каса с дадена ширина)
- Стандартен ъглов профил за надстройваща каса – доплащане (цената включва комплект за каса с дадена ширина)
- Ъглов профил с удължено перо – доплащане

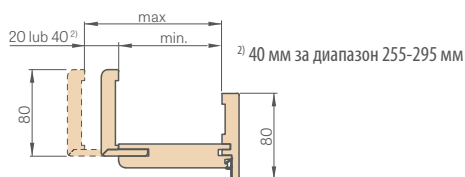
- Цените на касата тунел с ширина 60, 70, 80, 90, 100 са като на регулируема надстройваща каса
- Тунелът има същите размери като надставната каса (няма отвори за панта и насрежник, но е оборудван с уплътнение)
- Цена на касата за двукрили врати + 30 %

РЕВЕРСИВНА КАСА

РЕВЕРСИВНИ КРИЛА

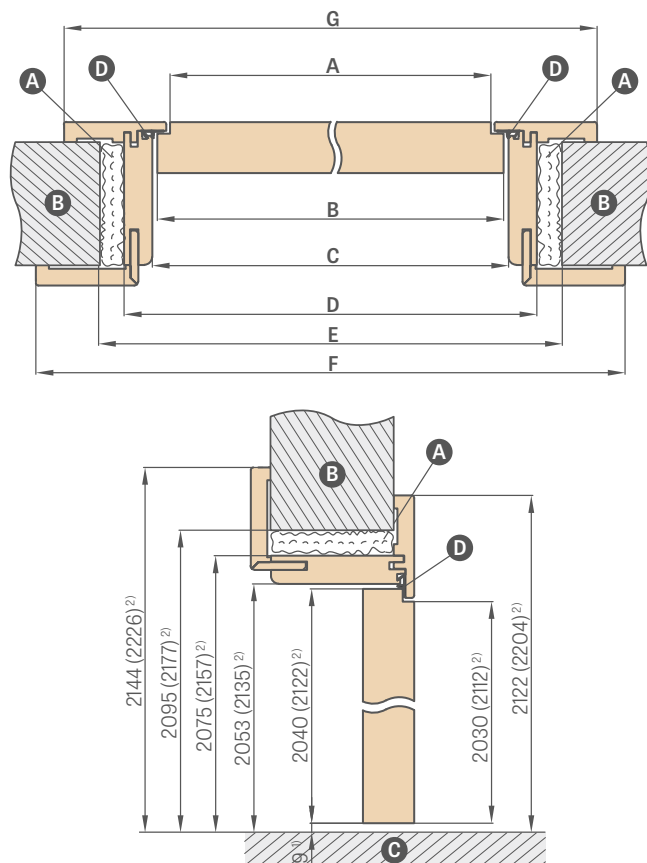


ДИАПАЗОН НА РЕГУЛИРАНЕ НА РЕВЕРСИВНАТА КАСА



Диапазон на регулиране мин.-макс (мм)	РЕВЕРСИВНА КАСА		
	GREKO	ST CPL и PREMIUM	UV ЛАК
75-95			
95-115			
115-135			
135-155			
155-175			
175-195			
195-215			
215-235			
235-255			
255-295			
295-315			
315-335			
335-355			

1 елемент
2 елемента



¹⁾ допустимо отклонение, произтичащо от толеранса на размерите на касата +- 3mm (препоръчваме да се провери преди монтаж)

²⁾ норма PL2112

A – пясна B – стена C – под D – гумено уплътнение

Ширина на вратата	A	B	C	D	E	F	G
„60N“ ³⁾	600	620	628	672	700	810	766
„60“	624	644	652	696	736	834	791
„70N“ ³⁾	700	720	728	772	800	910	866
„70“	724	744	752	796	836	934	891
„80N“	800	820	828	872	900	1010	966
„80“	824	844	852	896	936	1034	991
„90N“ ³⁾	900	920	928	972	1000	1110	1066
„90“	924	944	952	996	1036	1134	1091
„100“	1024	1044	1052	1096	1136	1234	1191
„110“	1124	1144	1152	1196	1236	1334	1291

³⁾ ширини 60N, 70N, 90N налични само за моделите ALTAMURA 1, BALDUR 1 и UNO PREMIUM

ВНИМАНИЕ: Изборът на комплект (корона + пиластри) за регулируема реверсивна каса води до намаляване на работния диапазон на касата с 3 мм (при едностранно приложение) или 6 мм (при двустранно приложение). Пример: стена с дебелина 140 мм при едностранен комплект трябва да се приеме, че е 143 мм, а при двустранен – че е 146 мм и да се избере съответният диапазон на покритие на стената от таблицата за прилгова каса (стр. 186), безфалцова каса (стр. 184) или реверсивна каса (стр. 183).

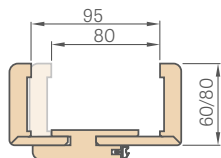
- Касата за реверсивни крила стандартно се предлага с ъглов профил 8 см, съединен под ъгъл 45 градуса или срещу доплащане – съединен под ъгъл 90 градуса (недостъпно в диапазон 75-95мм)
- Касата съдържа два т.нар. скрити панти, които не се виждат при затворено крило, или по избор срещу доплащане – трета панта
- Налични декори от цветове групи: GREKO, PREMIUM, ST CPL и UV ЛАК
- Смяна на панти и насрежчик в цвят черен, бял или златен – доплащане / комплект към касата
- Промяна на диапазона с +20 мм (налична за диапазони от 135-155 мм до 235-255 мм) – доплащане
- Разширение 120 мм и 55 мм за реверсивна каса с фурнир или лакирана – доплащане (цената включва комплект за КАСА с дадена ширина)
- Подвижен ъглов профил с удължено перо с 2 см и стандартен ъглов профил за регулируема каса, наличен във всички фурнири и лакове – доплащане (цената включва комплект за каса с дадена ширина)
- Каса с диапазон над 295 мм се състои от два елемента
- Горни панели, залепвани към стената срещу доплащане, стр. 156
- Норма PL2112 15% доплащане

РЕГУЛИРУЕМА КАСА

БЕЗФАЛЦОВИ КРИЛА

РЕГУЛИРУЕМА КАСА ДИАПАЗОН 80-95 мм

перваз 6 см / перваз 8 см



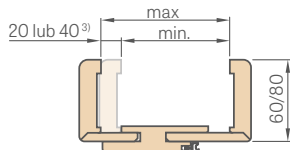
При КАСА с диапазон 80-95мм перото на ъгловия профил трябва да се изреже самостоятелно до необходимия размер

СЪЕДИНЯВАНЕ НА КАСАТА



ДИАПАЗОН НА РЕГУЛИРАНЕ НА РЕГУЛИРУЕМА КАСА

перваз 6 см / перваз 8 см



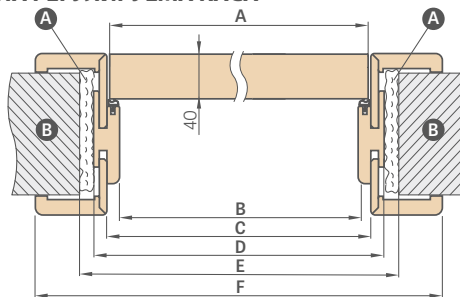
³⁾ 40 мм за диапазон 295-335 мм

Диапазон на регулиране мин.-макс (мм)	РЕГУЛИРУЕМА КАСА перваз 6 см и 8 см			
	GREKO	ST CPL и PREMIUM	CPL 0,2	UV ЛАК
80-95				
95-115				
115-135				
135-155				
155-175				
175-195				
195-215				
215-235				
235-255				
255-275				
275-295				
295-315				
315-355				
355-375				
375-395				
395-415				

1 елемент

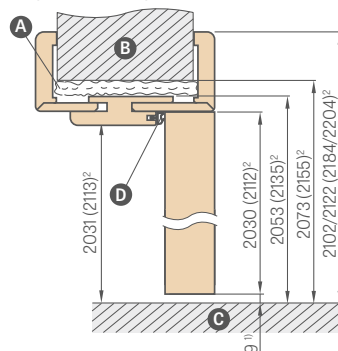
2 елемента

СХЕМА НА РЕГУЛИРУЕМА КАСА



Ширина на вратата	A	B	C	D	E	F
„60N“ ³⁾	620	605	627	649	688	747* / 787**
„60“	644	629	651	673	714	771* / 811**
„65“	695	680	702	724	764	822* / 862**
„70N“ ³⁾	720	705	727	749	788	847* / 887**
„70“	744	729	751	773	814	871* / 911**
„75“	795	780	802	824	864	922* / 962**
„80N“	820	805	827	849	888	947* / 987**
„80“	844	829	851	873	914	971* / 1011**
„85“	895	880	902	924	964	1022* / 1062**
„90N“ ³⁾	920	905	927	949	988	1047* / 1087**
„90“	944	929	951	973	1014	1071* / 1111**
„95“	995	980	1002	1024	1064	1122* / 1162**
„100“	1044	1029	1051	1073	1114	1171* / 1211**
„110“	1144	1129	1151	1173	1214	1271* / 1311**

* перваз 6 см / ** перваз 8 см



¹⁾ допустимо отклонение, произтичащо от толеранса на размерите на касата +- 3mm (препоръчваме да се провери преди монтаж)

²⁾ норма PL2112 с 15% доплащане

³⁾ ширини 60N, 70N, 90N налични само за моделите ALTAMURA 1, BALDUR 1 и UNO PREMIUM

A – пяна

B – стена

C – под

D – гумено уплътнение

ВНИМАНИЕ: Изборът на комплект (корона + пиластри) за регулируема безфалцова каса води до намаляване на работния диапазон на касата с 3 мм (при едностранно приложение) или 6 мм (при двустранно приложение). Пример: стена с дебелина 140 мм при едностранен комплект трябва да се приеме, че е 143 мм, а при двустранен – че е 146 мм и да се избере съответният диапазон на покритие на стената от таблицата за прилгова каса (стр. 186), безфалцова каса (стр. 184) или реверсивна каса (стр. 183).

- AquaStop хибридна водоустойчива каса (налична по стандарт PL и CZ само в декори ST CPL и PREMIUM и само за перваз 8 см, съединен под ъгъл 45 градуса⁴⁾ – доплащане
- КАСА по стандарт PL2112 +15% към цената на касата преди доплащанията⁵⁾
- Регулируема безфалцова каса в CPL0,2 се използва също и в комплект с крила в CPL0,7
- Смяна на панти и насрещник в цвят черен, бял или златен – доплащане / комплект към касата
- Съединяване под ъгъл 90 градуса е възможно само при каси с перваз 8 см. Доплащане за съединяване под ъгъл 90 градуса⁵⁾
- Каса с диапазон над 335 мм се състои от два елемента
- Цена на регулируема каса за двукрили врати + 30%
- Разширение 120 мм и 55 мм за безфалцова каса с фурнир, както и CPL 0,2 и лакирана – доплащане (цената включва комплект за каса с дадена ширина)⁵⁾
- Разширение 120 мм за каса AquaStop⁴⁾ – доплащане (включва комплект за каса с дадена ширина)
- Подвижен ъглов профил с удължено перо с 2 см и стандартен ъглов профил за регулируема каса, наличен във всички фурнири и CPL 0,2 и лак – доплащане

⁴⁾ налична от 01.02.2026 ⁵⁾ не е налично при КАСА AquaStop

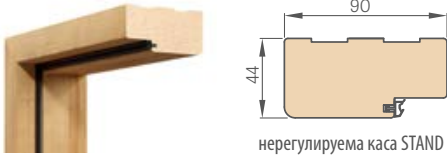
(цената включва комплект за каса с дадена ширина) – отнася се за решение с перваз 6 см и перваз 8 см⁵⁾

- Стандартен подвижен ъглов профил 8 см, ъгъл на съединяване 45 градуса за каса AquaStop⁴⁾ – доплащане
- Цените на каса тунел с ширина 60, 65, 70, 75, 80N, 80, 85, 90, 95, 100 са като при регулируема прилгова каса (виж табл. стр. 187)
- Цените на тунелната НЕРЕГУЛИРУЕМА КАСА с ширина 110, 120, 130, 140, 150, 160, 170, 180, 190 са като на регулируема каса за двукрили фалцови врати (виж табл. стр. 187)
- Горни панели, залепени към стената (само при каса с ъглов профил 8 см) – стр. 156
- Електрическа брава (налична само за брава с език и резе) – доплащане
- Промяна на обхвата с +20 мм (налична в диапазоните от 135-155 мм до 295-315 мм)⁵⁾ – доплащане
- Касата съдържа два т.нар. скрити панти, които не се виждат при затворено крило, или по избор срещу доплащане – трета панта

ФИКСИРАНА КАСА

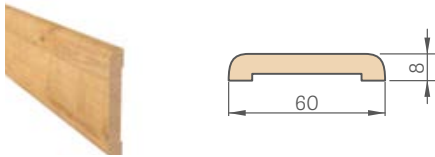
ФАЛЦОВИ КРИЛА

ФИКСИРАНА КАСА



GREKO	
ST CPL и PREMIUM	
CPL 0,2	
UV ЛАК	

МАСКИРАЩ ПЕРВАЗ 8 мм



GREKO	
ST CPL и PREMIUM	
CPL 0,2	
UV ЛАК	

Цената включва комплект 2 бр. х 213,5 см и 1 бр. х 112 см (отнася се за крила от „60“ до „90“)
 Цената включва комплект 3 бр. х 213,5 см (отнася се за крила от „100“ до „190“)

ЧЕТВЪРТКРЪГ



GREKO	
ST CPL и PREMIUM	
UV ЛАК	

Цената включва комплект 2 бр. х 211,5 см и 1 бр. х 106,5 см (отнася се за крила от „60“ до „90“)
 Цената включва комплект 3 бр. х 211,5 см (отнася се за крила от „100“ до „190“)

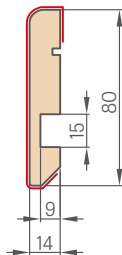
ЕЛЕКТРИЧЕСКА БРАВА

Техническа спецификация на стр. 153



ПОДОВ ПЕРВАЗ дължина 2,40 мб

- облицована
- лакирана



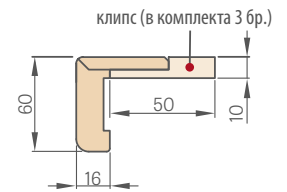
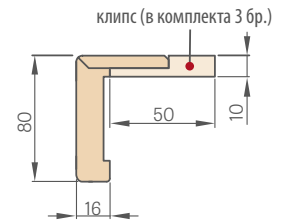
- Подов перваз е изработен от влагоустойчива MDF плоскост. Предлага се: UV ЛАК, фурнири: GREKO, ST CPL, PREMIUM и в основен фурнир за боядисване.
- Начин на монтаж - лепене към стената

¹⁾ само за перваз 8 см, съединен под ъгъл 45 градуса

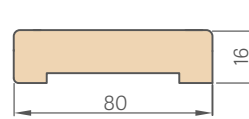
ЪГЛОВ ПРОФИЛ С КЛИПС 6 см и 8 см (в комплекта 3 бр. клипс)



GREKO	
ST CPL и PREMIUM	
CPL 0,2	
UV ЛАК	
AquaStop ST CPL и PREMIUM ¹⁾	



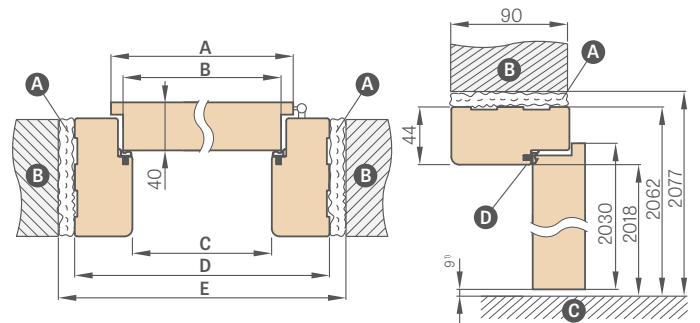
МАСКИРАЩ ПЕРВАЗ 16 мм



GREKO	
ST CPL и PREMIUM	
CPL 0,2	
UV ЛАК	

Цената включва комплект 2 бр. х 214,5 см и 1 бр. х 112 см (отнася се за крила от „60“ до „80“)
 Цената включва комплект 3 бр. х 214,5 см (отнася се за крила от „90“ до „180“)

СХЕМА НА НЕРЕГУЛИРУЕМА КАСА STAND



¹⁾ допустимо отклонение, произтичащо от толеранса на размерите на касата +/- 3mm (препоръчваме да се провери преди монтаж)

Ширина на вратата	A	B	C	D	E
„60“	644	618	604	692	722
„65“	695	669	655	743	773
„70“	744	718	704	792	822
„75“	795	769	755	843	873
„80“	844	818	804	892	922
„85“	895	869	855	943	973
„90“	944	918	904	992	1022
„95“	995	969	955	1043	1073
„100“	1044	1018	1004	1092	1122
„110“	1144	1118	1104	1192	1222

Ⓐ – пяна Ⓑ – стена Ⓒ – под Ⓓ – гумено уплътнение

- Нерегулируема каса за двукрили врати + 30 %
- Нерегулируема безфалцова каса – не се предлага
- Нерегулируема каса, перваз и ъглов профил с клипс в CPL 0,2 се използват също и в комплектовка за крила в CPL 0,7
- Черна насрещна планка налична само за КАСА за стъклени врати GRAF – доплащане

РЕГУЛИРУЕМА КАСА

ФАЛЦОВИ КРИЛА

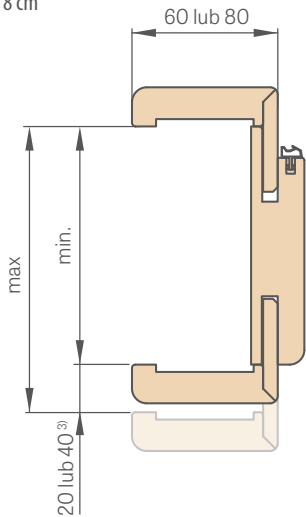


Регулируема каса с обхват над 340 мм

Регулируема каса с обхват над 340 мм се състои от два елемента.

ДИАПАЗОН НА РЕГУЛИРАНЕ НА РЕГУЛИРУЕМАТА КАСА

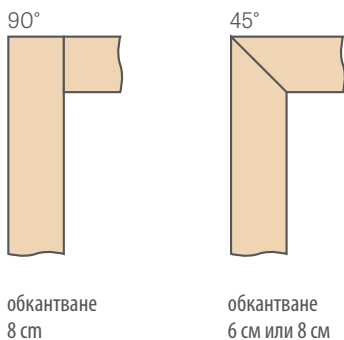
перваз 6 см / перваз 8 см



³⁾ 40 мм за диапазон 300-340 мм

При КАСА с обхват 65-80 мм перото на ъгловия профил трябва самостоятелно да се изреже до изисквания обхват

СЪЕДИНЯВАНЕ НА КАСАТА



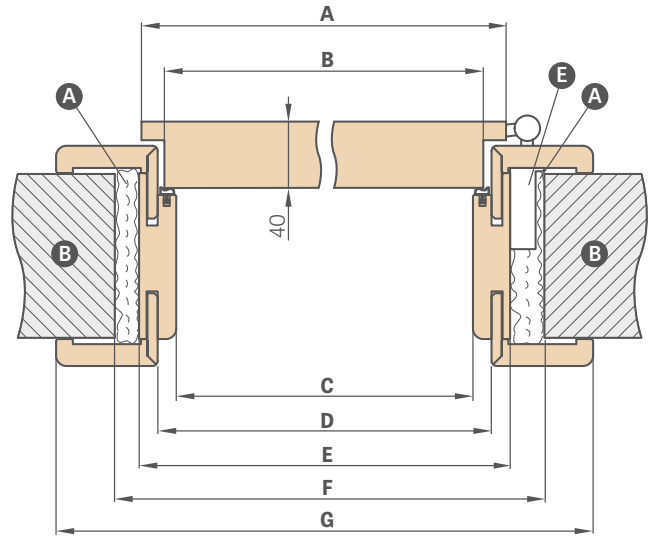
обкантиране 8 см

обкантиране 6 см или 8 см



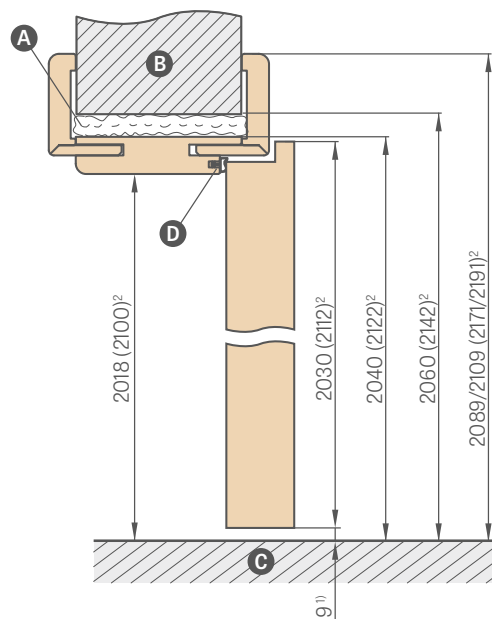
монтажно видео:
<https://youtu.be/habWxycI98c>

СХЕМА НА РЕГУЛИРУЕМА КАСА



Ширина на вратата	A	B	C	D	E	F	G
„60“	644	618	604	626	648	688	746*/786**
„65“	695	669	655	677	699	739	797*/837**
„70“	744	718	704	726	748	788	846*/886**
„75“	795	769	755	777	799	839	897*/937**
„80“	844	818	804	826	848	888	946*/986**
„85“	895	869	855	877	899	939	997*/1037**
„90“	944	918	904	926	948	988	1046*/1086**
„95“	995	969	955	977	999	1039	1097*/1137**
„100“	1044	1018	1004	1026	1048	1088	1146*/1186**
„110“	1144	1118	1104	1126	1148	1188	1246*/1286**

* перваз 6 см/ **перваз 8 см



¹⁾ допустимо отклонение, произтичащо от толеранса на размерите на касата +- 3mm (препоръчваме да се провери преди монтаж)

²⁾ норма PL2112 с 15% доплащане

А – пана В – стена С – под D – гумено уплътнение E – отвор за панта

Диапазон на регулиране мин.-макс (мм)	РЕГУЛИРУЕМА КАСА и НЕРЕГУЛИРУЕМА КАСА перваз 6 см и 8 см			
	GREKO	ST CPL и PREMIUM	CPL 0,2	UV ЛАК
65-80				
80-100				
100-120				
120-140				
140-160				
160-180				
180-200				
200-220				
220-240				
240-260				
260-280				
280-300				
300-340				
340-360				
360-380				
380-400				
400-420				

1 елемент

2 елемента

ВНИМАНИЕ: Изборът на комплект (корона + пиластри) за регулируема фалцова каса води до намаляване на работния обхват на касата с 3 мм (при едностранен монтаж) или 6 мм (при двустранен монтаж). Пример: стена с дебелина 140 мм при едностранен комплект трябва да се приеме, че е 143 мм, а при двустранен – 146 мм и да се избере съответният обхват на покритие на стената от таблицата за фалцова каса (стр. 186), безфалцова каса (стр. 184) или реверсивна каса (стр. 183).

- AquaStop хибридна водоустойчива КАСА (налична по стандарт PL и CZ само в декори ST CPL и PREMIUM и само за перваз 8 см, съединен под ъгъл 45 градуса – доплащане
- КАСА по стандарт PL2112 +15% към цената на касата преди доплащания¹⁾
- Регулируема фалцова каса в CPL 0,2 се използва също и в комплектка за крила в CPL 0,7
- Съединяване под ъгъл 90 градуса е възможно само при каса с перваз 8 см. Доплащане за съединяване под ъгъл 90 градуса¹⁾
- Електрическа брава – доплащане
- Усилване за самозатварящ автомат – доплащане
- Цена на нерегулируема и регулируема каса за двукрили врати + 30 %
- Подвижен ъглов профил с удължено перо с 2 см и стандартен ъглов профил за регулируема каса, налични във всички фурнири, както и CPL 0,2 и лак – доплащане (цената включва комплект за каса с дадена ширина) – отнася се за решение с перваз 6 см и перваз 8 см¹⁾
- Подвижен стандартен ъглов профил 8 см, ъгъл на съединяване 45 градуса за каса AquaStop – доплащане
- Черна или бяла насрещна планка налична само за каса за стъклени врати GRAF – доплащане
- Разширение 120 мм и 55 мм за регулируема каса с фурнир, CPL 0,2 и лакирана – доплащане (цената включва комплект за каса с дадена ширина)¹⁾
- Разширение 120 мм за каса AquaStop – доплащане (включва комплект за каса с дадена ширина)
- Възможно е изработване на каси с обхват 500-520 мм – доплащане за всеки 2 см обхват, базирано на цената на каса 400-420 мм
- Цените на тунелната нерегулируема каса за фалцови и безфалцови крила с ширина 60, 65, 70, 75, 80N (само безфалцова), 80, 85, 90, 95, 100 са като на регулируема каса за фалцови крила
- Цените на тунелната нерегулируема каса за фалцови и безфалцови крила с ширина 110, 120, 130, 140, 150, 160, 170, 180, 190 са като на регулируема каса за двукрили фалцови врати
- Горни панели, залепени към стената (само при КАСА с ЪГЛОВ ПРОФИЛ 8 см) – стр. 156
- Промяна на обхвата с +20 мм (налична в диапазоните от 120-140 мм до 280-300 мм)¹⁾ – доплащане

Гаранционна карта и монтажна инструкция са приложени към продукта. Настоящият каталог служи като ориентировъчен информационен материал и съдържа актуални цени и наличности на продуктите.

Производителят си запазва правото да променя цените и наличните стоки без предварително уведомление.

Цветовите мостри може да се различават в действителност от тези, представени в настоящия каталог. Моля, консултирайте цветовете с оригиналните мостри, налични при нашите дистрибутори.

Снимките в каталога са илюстративни и при различни широчини на крилата могат да възникнат различни размерни пропорции на отделните елементи.

Запазваме си правото на печатни грешки.

Каталогът не представлява оферта по смисъла на закона и се публикува само с информационна цел.

Версия I/2026/A е в сила от 1.1.2026 г.

Изборът на врати трябва да се извършва въз основа на техническия проект на обекта, изготвен със съобразяване с действащите стандарти и разпоредби, както и интензивността и условията на използване. ERKADO предлага няколко варианта, но изборът им остава на Купувача, тъй като само Купувачът или лице, действащо от негово име, знае предназначението и условията за използване на поръчания продукт.

Одобрения и сертификати могат да бъдат изтеглени от уебсайта www.erkado.pl

¹⁾ недостъпно при каса AquaStop

ERKADO

вратите са нашия свят

СТОМАНЕНИ ВРАТИ



ERKADO Sp. z o.o.

Гощерадув-Фолварк
Оседле POM 8
23-275 Гощерадув
Полша
NIP 715-194-27-90

e-mail: biuro@erkado.pl
www.erkado.pl

ПРОВЕРИ ЦЕНИТЕ

СТОМАНЕНИ ВРАТИ



ВЪТРЕШНИ ВРАТИ



ЗАД НАШИТЕ ВРАТИ ЩЕ СЕ ЧУВСТВАШ В БЕЗОПАСНОСТ

ФУНКЦИОНАЛНОСТ • ИКОНОМИЧНОСТ • ЕСТЕТИКА



БЕЗОПАСНОСТ
антивзломан клас
RC2



Ud од 0,6 W/(m²K)

ТЕРМОИКОНОМИЧНОСТ
съответстваща на изискванията
на програмата „Чист въздух“



ИЗДРЪЖЛИВОСТ
висока устойчивост
на атмосферни условия