


INSTRUKCJA REGULACJI ZAWIASÓW UKRYTYCH W DRZWIACH WEWNĘTRZNYCH

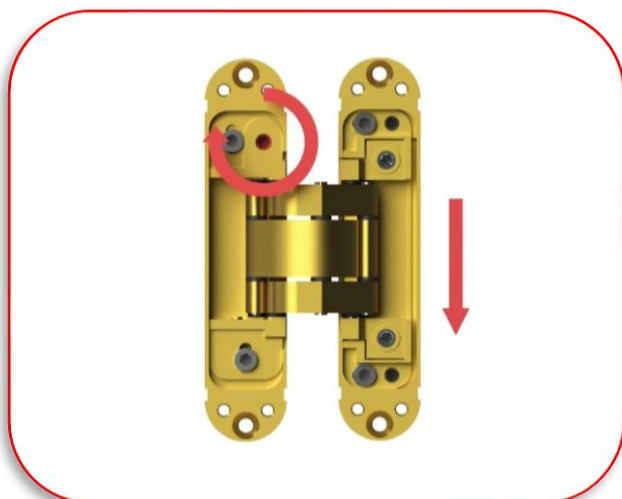
Prace wykonywać zgodnie z zasadami BHP oraz sztuki budowlanej przez osoby wykwalifikowane.



1. Regulacja wysokości skrzydła



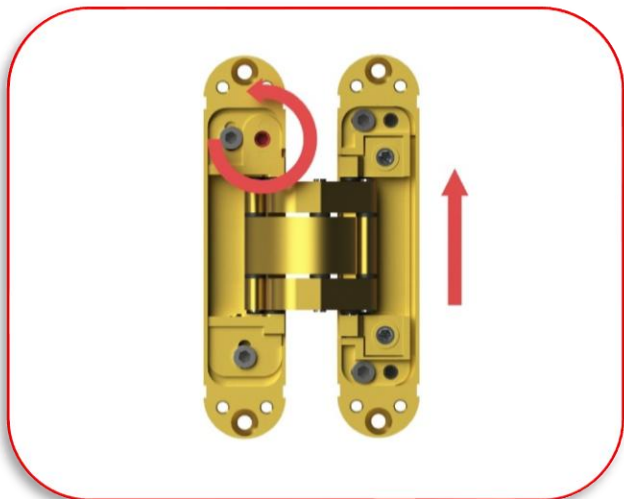
1.1. We wszystkich zawiasach poluzować śruby w części ościeżnicowej, obracając śrubę w lewą stronę kluczem imbusowym 4 mm.



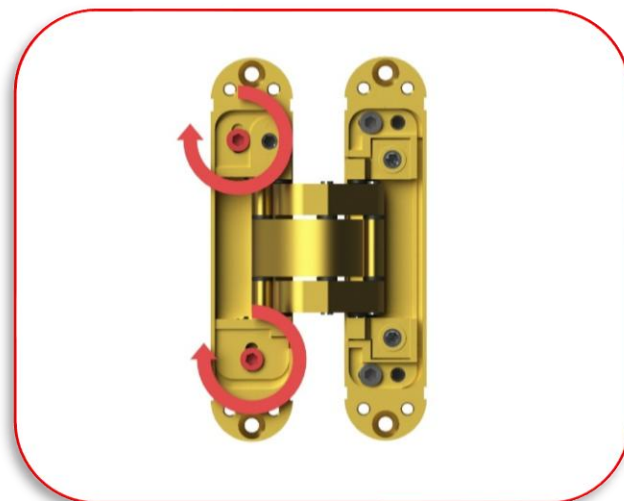
1.2. Obniżenie skrzydła wymaga przekręcenia śruby regulacyjnej w prawo lub lewo (zależnie od kierunku drzwi), czyli:

- obrót śruby w prawo (drzwi prawe),
- obrót śruby w lewo (drzwi lewe).

Do regulacji należy użyć klucza imbusowego 4 mm.

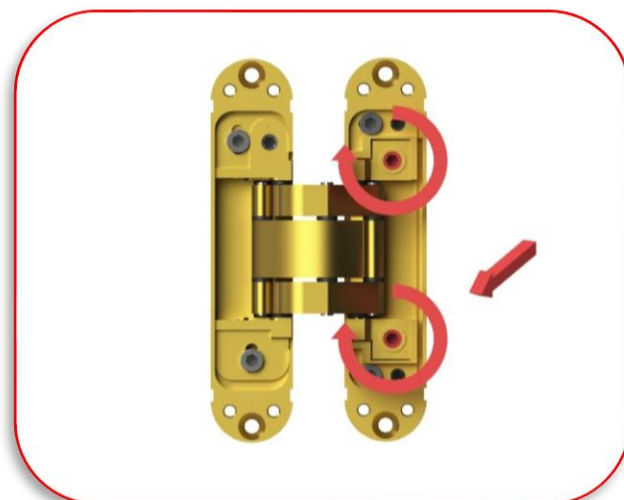


- 1.3. Podniesienie skrzydła wymaga przekręcenia śruby regulacyjnej w prawo lub lewo (zależnie od kierunku drzwi), czyli:
- obrót śruby w lewo (drzwi prawe),
 - obrót śruby w prawo (drzwi lewe).
- Do regulacji należy użyć klucza imbusowego 4 mm.



- 1.4. Po zakończonej regulacji wszystkie zawiasy muszą równomiernie utrzymywać skrzydło. Następnie należy zablokować możliwość regulacji za pomocą śrub na części ościeżnicowej zawiasu. Czynność tę należy powtórzyć na każdym zawiasie.

2. Regulacja luzu pomiędzy ościeżnicą a skrzydłem



- 2.1. W celu zmniejszenia luzu pomiędzy skrzydłem a ościeżnicą od strony zawiasu (co jednocześnie powoduje zwiększenie luzu od strony zaczepu), należy obracać w lewo obiema śrubami regulacyjnymi.

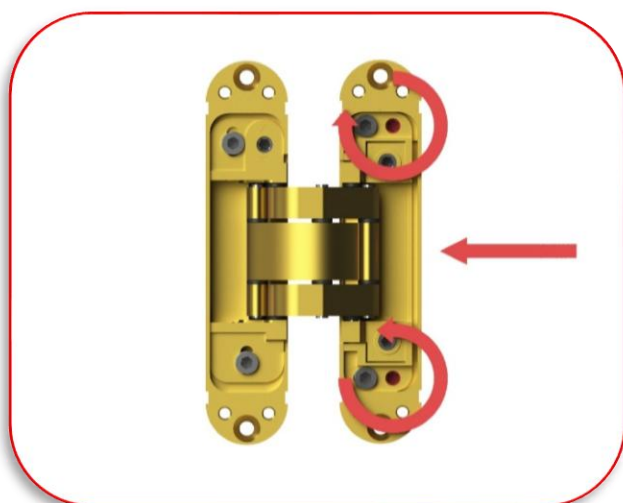


2.2. W celu zwiększenie luzu pomiędzy skrzydłem a ościeżnicą od strony zawiasu (co jednocześnie powoduje zmniejszenie luzu od strony zaczepu), należy obracać w prawo obiema śrubami regulacyjnymi.

3. Regulacja docisku skrzydła do ościeżnicy (od strony zawiasowej)

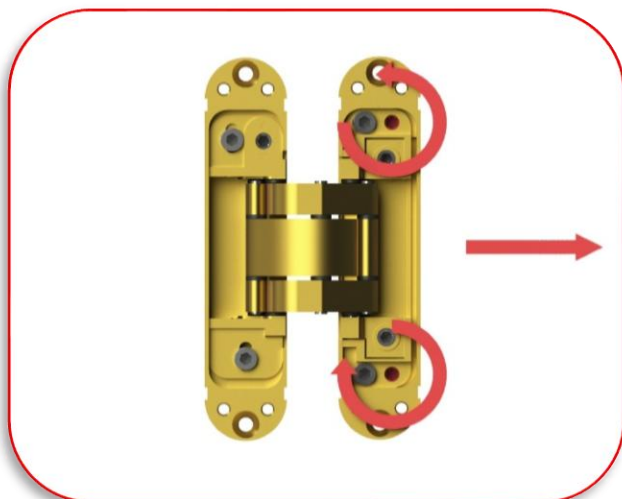


3.1. We wszystkich zawiasach poluzować śruby w zawiasie zamocowanym w skrzydle.



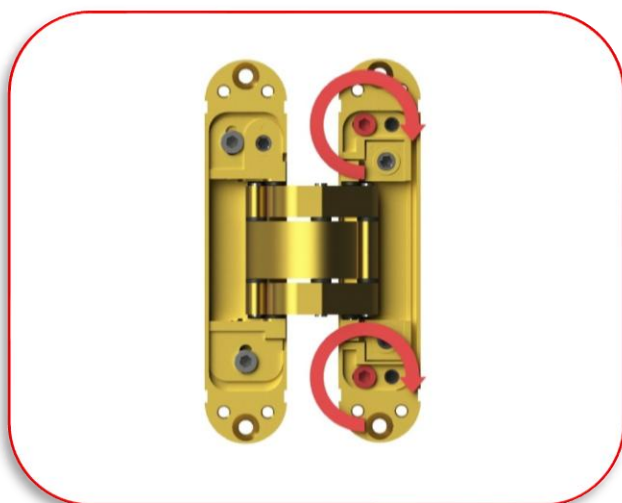
3.2. W celu zmniejszenia docisku skrzydła do ościeżnicy od strony zawiasu, należy obracać jednocześnie obiema śrubami regulacyjnymi, czyli:

- w drzwiach prawych: górną śrubą w lewo, a dolną w prawo,
- w drzwiach lewych: górną śrubą w prawo, a dolną śrubą w lewo.



3.3 W celu zwiększenia docisku skrzydła do ościeżnicy od strony zawiasu, należy obracać jednocześnie obiema śrubami regulacyjnymi, czyli:

- w drzwiach prawych: górną śrubą w prawo, a dolną w lewo,
- w drzwiach lewych: górną śrubą w lewo, a dolną śrubą w prawo.



3.4 Po zakończonej regulacji docisku należy upewnić się, czy wszystkie zawiasy są ustawione równo. Następnie należy zablokować możliwość regulacji za pomocą śrub na części skrzydłowej zawiasu. Czynność tę należy powtórzyć na każdym zawiasie.