



ERKADO

Türen sind unsere Welt

KATALOG DER
HOLZTÜREN
2026

DE

AUSGABE: 2026/1
gültig ab dem 1.04.2026

HOLZ-AUSSENTÜREN



INNOVATIVE PRODUKTIONSTECHNOLOGIE

Diese Technologie ermöglicht es, die Schönheit von Holz Türen zu bewahren und gleichzeitig die meisten Probleme zu beseitigen, die bei traditionellen Füllungstechnologien auftreten, wie: Austrocknen und Verschieben der Türfüllungen, Verziehen der Türflügel, ungleichmäßige Färbung einzelner Türelemente, Risse und Wellenbildung der Furniere sowie Probleme mit Fugenfüllern.



ROBUSTE KONSTRUKTION

Die Konstruktion der Tür ermöglicht eine hohe Wärme- und Schalldämmung. Unsere Türen basieren auf einer Konstruktion aus Kiefer-MERANTI- oder Kiefer-EICHE-Rahmen, verstärkt mit Blech und einem Profil in C-Form. Über die Dicke entscheidest du selbst. Die Türen können 72, 82 oder 102 mm dick sein, aber grundsätzlich bleibt ihre Konstruktion gleich. Im Inneren, zwischen der Verkleidung aus wasserfester MERANTI-, KIEFER- oder EICHE-Sperrholzplatte mit einer Dicke von 7 oder 12 mm, befindet sich ein Gitter, das mit Polyurethanschaum gefüllt ist.



2 Jahre
GARANTIE



SICHERHEIT

Alle Türen verfügen über Einbruchschutz in Form eines Stangenriegelschlosses (oder zwei unabhängiger Schlösser), robuster und solide gefertigter Scharniere sowie einer Verstärkung mit Stahlblech. Dies sorgt für Sicherheit und hilft, das Haus vor Einbruch zu schützen.



RC2
Einbruchhemmung



ÖKOLOGIE

Für die Herstellung der Türen verwenden wir umweltfreundliche wasserverdünnbare Lacke sowie Holz aus legalen polnischen Wäldern. Der bei der Produktion entstehende Abfall wird gesammelt und recycelt, und die Produktion selbst ist ein sicherer Prozess für unsere Mitarbeiter.

OBERFLÄCHEN



EICHE GERADE STANDARD



KNORRIGE EICHE¹⁾



KNORRIGE EICHE GEBÜRSTET²⁾



KIEFER



MERANTI

¹⁾ Aufpreis – die Maserungsrichtung kann vertikal oder horizontal sein (außer bei Modellen mit tiefen Fräsungen)

²⁾ Aufpreis – die Maserungsrichtung kann vertikal oder horizontal sein (außer bei Modellen mit tiefen Fräsungen)

LACKIERUNG

- Das Lackieren erfolgt im Hydrodynamikverfahren mit wasserverdünnbaren Farben nach der Farbpalette von Erkado oder deckenden RAL-Farben im ADLER Protor-System. Protor ist ein 2-Komponenten- (5-Schicht-) System zum Lackieren von Außentüren mit überdurchschnittlicher Beständigkeit gegen Witterungseinflüsse und holzschädigende Pilze. Dank der hohen Härte und Kratzfestigkeit garantiert das Protor-System eine extreme Langlebigkeit der Außentüren über viele Jahre.
- Die für Furniere bestimmten Hölzer unterscheiden sich in Farbe, Struktur und Konsistenz. Selbst bei einem einzigen Baum können erhebliche Unterschiede auftreten. Dies sind charakteristische Merkmale von Naturholz und können nicht als Reklamationsgrund dienen.
- Die dargestellten Farbtöne sind beispielhaft und können nicht als Farbmuster dienen.



EICHE NATUR



EICHE DUNKEL³⁾



TEAK



NUSSBAUM



WEISS



EICHE RUSTIKAL



WINCHESTER



GOLDENE EICHE



MAHAGONI



PALISANDER



RAL 7016



ANTHRAZIT QUARZ



RAL-FARBPALETTE³⁾

³⁾ Aufpreis ⁴⁾ am ähnlichsten der Farbe NUSSBAUM PVC

AUSSENTÜREN

Serie GLASS NEU	15
Serie FUSION NEU	20
Serie STONEWOOD NEU	22
Serie LAMELLO NEU	24
Serie INOX	28
Serie MODERN	41
Serie CLASSIC	57
Serie RETRO NEU	70
ERWEITERUNG / ANBAUTEILE	74

INNENTÜREN AUS HOLZ

UNO PREMIUM	90	MISKANT	106
UNO PREMIUM LUX	92	TURAN	108
BALDUR	94	NEMEZJA	110
AURORA, GIULIA NEU	96	MILDA	112
VICTORIA NEU	98	ANUBIS	114
PAULA NEU	100	SYLENA	116
MAGNOLIA	102	LOFT	118
LAURENCJA	104		
ZARGEN UND BESCHLÄGE FÜR INNENTÜREN NEU	120		
LEISTEN UND GESIMSE FÜR INNENTÜREN NEU	121		
GRIFFE FÜR INNENTÜREN	122		
TECHNISCHE INFORMATIONEN	123		
ABMESSUNGEN DER AUSSENTÜREN	128		
GLASPÄKETE NEU	128		
AUFPREISE FÜR AUSSENTÜREN	130		
PIVOT-TÜREN	131		
ZERTIFIKATE SAUBERE LUFT	131		
ZUBEHÖR FÜR AUSSENTÜREN	132		
RETRO-LEISTEN MIT DEKORATIVER KRONE NEU	139		

HOLZ-AUSSENTÜREN



P1 S. 61



P2 S. 61



P3 S. 63



P4 S. 64



P5 S. 63



P6 S. 66



P7 S. 48



P8 S. 54



P9 S. 54



P10 S. 55



P11 S. 62



P12 S. 66



P13 S. 65



P14 S. 66



P15 S. 62



P16 S. 63



P17 S. 61



P18 S. 56



P19 S. 63



P20 S. 55



P21 S. 55



P22 S. 51



P23 S. 69



P24 S. 47



P25 S. 47



P26 S. 46



P27 S. 49



P28 S. 54



P29 S. 62



P30 S. 69



P31 S. 65



P32 S. 52



P33 S. 63



P34 S. 51



P35 S. 61



P36 S. 65



P37 S. 54



P38 S. 61



P39 S. 68



P40 S. 47



P41 S. 44



P42 S. 33



P44 S. 34



P45 S. 63



P46 S. 35



P47 S. 54



P48 S. 33



P49 S. 68



P50 S. 51



P51 S. 68

HOLZ-AUSSENTÜREN



P52 S. 69



P53 S. 44



P54 S. 65



P55 S. 46



P56 S. 37



P57 S. 32



P58 S. 38



P59 S. 56



P60 S. 32




P61 S. 52



P62 S. 52



P63 S. 68



P64 S. 38



P65 S. 68



P66 S. 37



P67 S. 45



P68 S. 34



P69 S. 49



P70 S. 33



P71 S. 48



P72 S. 54



P73 S. 52



P74 S. 49



P75 S. 52



P76 S. 52



P77 S. 53



P78 S. 53



P79 S. 45



P80 S. 53



P81 S. 38




P82 S. 44



P83 S. 45



P84 S. 44



P89 S. 39



P90 S. 39



P91 S. 34



P92 S. 49



P93 S. 53



P94 S. 46



P95 S. 36




P96 S. 61



P97 S. 38



P98 S. 40



P99 S. 34



P100 S. 34




P101 S. 36



P102 S. 38



P103 S. 39



P104 S. 35



P105 S. 35

☐ HOLZ-AUSSENTÜREN



P106 S. 40



P107 S. 55



P108 S. 55



P109 S. 55



P110 S. 56



P111 S. 66



P112 S. 66



P113 S. 65



P114 S. 65



P115 S. 64



P116 S. 66



P117 S. 64



P118 S. 47



P119 S. 45



P120 S. 17



P121 S. 17



P122 S. 17



P123 S. 17



P124 S. 17



P125 S. 17



P126 S. 18



P127 S. 18



P128 S. 32




P129 S. 32



P130 S. 34




P131 S. 40



P132 S. 40



P133 S. 37



P134 S. 38



P135 S. 40



P136 S. 32



P137 S. 49



P138 S. 45



P139 S. 53



P140 S. 44



P141 S. 44



P142 S. 48



P143 S. 62



P144 S. 62



P145 S. 56



P146 S. 49



P147 S. 56



P148 S. 53



P149 S. 56



P150 S. 32



P151 S. 47



P152 S. 18



P153 S. 18



P154 S. 18

☐ HOLZ-AUSSENTÜREN



P155 S. 36



P156 S. 37



P157 S. 45



P158 S. 37



P159 S. 50



P160 S. 50



P161 S. 50



P162 S. 50



P163 S. 50



P164 S. 50



P165 S. 67



P166 S. 67



P167 S. 67



P168 S. 67



P169 S. 69



P170 S. 69



P171 S. 67



P172 S. 68



P173 S. 73



P174 S. 47



P175 S. 62



P176 S. 19




P177 S. 31



P178 S. 19



P179 S. 19



P180 S. 31



P181 S. 31



P182 S. 73



P183 S. 72



P184 S. 73



P185 S. 73



P186 S. 67



P187 S. 59



P188 S. 19



P189 S. 69



P190 S. 73



P191 S. 73



P192 S. 42



P193 S. 59



P194 S. 59



P195 S. 59



P196 S. 59



P197 S. 42



P198 S. 42



P199 S. 42



P200 S. 42



P201 S. 59



P202 S. 60



P203 S. 42



P204 S. 43

HOLZ-AUSSENTÜREN



P205 S. 43



P206 S. 37



P207 S. 25



P208 S. 60



P209 S. 60



P210 S. 30



P211 S. 29



P212 S. 58



P213 S. 58



P214 S. 72



P215 S. 72



P216 S. 58



P217 S. 72



P218 S. 72



P219 S. 29



P220 S. 29



P221 S. 30



P222 S. 30



P223 S. 30



P224 S. 29




P225 S. 29



P226 S. 30



P227 S. 43



P228 S. 30



P229 S. 29



P230 S. 58



P231 S. 25



P232 S. 26



P233 S. 26



P234 S. 26



P235 S. 70



P236 S. 71



P237 S. 71



P238 S. 71



P239 S. 71




P240 S. 25



P241 S. 25



P242 S. 25




P243 S. 25



P244 S. 16



HOLZ-AUSSENTÜREN



P245 S. 21




P246 S. 21



P247 S. 21



P248 S. 21



P249 S. 21



P250 S. 21



P251 S. 71



P252 S. 71



P253 S. 23



P254 S. 23



Die mit schwarzem Glas verzierte Serie der Holztüren Glass passt hervorragend in die moderne Architektur. Natürliches Holz kombiniert mit glänzendem schwarzem Glas ist eine elegante und zeitlose Verbindung.

Material in der Ausführung:

- Meranti, Eiche oder Kiefer

Konstruktion:

- Dichtung im Flügel und im Rahmen
- Aushebelschutzleiste auf der Scharnierseite
- Außenverkleidung des Flügels aus wasserfestem Sperrholz gefertigt
- Innenkonstruktion des Flügels als Gitterstruktur mit Polyurethanschaumfüllung
- Flügelrahmen aus Holz, verstärkt mit Blech und C-Profil

Standardausstattung:

- Stärke 72 mm
- zwei unabhängige Bolzenschlösser
- vier in drei Ebenen verstellbare Scharniere
- Glaspaket REFLEX BRAUN
- Aluminiumschwelle mit thermischer Trennung oder aus Holz



Farbe RAL 5019



P123

TÜRENSTÄRKE

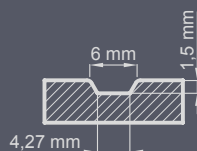
- ◀ 72 ▶ ◀ 82 ▶ ◀ 102 ▶

ART



nur für die Stärken 82 und 102 mm

FLACH FRÄSUNG




OBERFLÄCHEN



EICHE GERADE STANDARD



KNORRIGE EICHE GEBÜRSTET²⁾



KNORRIGE EICHE¹⁾



KIEFER



MERANTI

¹⁾ Aufpreis – Maserungsrichtung kann vertikal oder horizontal sein (außer bei Modellen mit tiefen Fräsungen)

²⁾ Aufpreis – Maserungsrichtung kann vertikal oder horizontal sein (außer bei Modellen mit tiefen Fräsungen)




EICHE NATUR



EICHE DUNKEL⁴⁾



TEAK



NUSSBAUM



WEISS



EICHE RUSTIKAL



WINCHESTER



GOLDENE EICHE



MAHAGONI



PALISANDER



RAL 7016



ANTHRAZIT QUARZ



RAL-FARBPALETTE³⁾

³⁾ Aufpreis ⁴⁾ am ähnlichsten der Farbe NUSSBAUM PVC





P244 Standard

- Flügel mit einer Stärke von 72 mm
- Fester Rahmen mit den Maßen 70 x 100 cm
- Außenverkleidung EICHE GERADE, KIEFER oder MERANTI
- 2 Bolzen-Schlösser
- 4 Scharniere
- Holzschwelle oder warme Aluminiumschwelle
- Aushebelschutzfalz an der Scharnierseite

+ FESTER RAHMEN

Mit Falz 70x100 cm

Flächenbündig 80x100 cm

Flächenbündig GLASS

P244 Modell präsentiert

- Farbe: RAL 9005 Schwarz (innen)
- Flügeldicke 82 mm oder kann auch wie Flügeldicke 102 mm aussehen
- Schwarze Verglasung mit durchsichtigem Mittelteil
- Griffstange PP 160 cm schwarz
- FLÄCHENBÜNDIGE GLASS-TÜR
- Schwarzer Einbruchschutzzylinder
- Innendrücker CERTUS schwarz + Rosette für Zylinder außen
- Elektroschloss mit Tag-Nacht-Funktion
- Holzschwelle mit Winkeln beschlagen



Farbe RAL 9016

P120



Farbe RAL 9016

P121



Farbe RAL 9016

P122

Schwarzes Glas mit durchsichtigem Mittelteil



Ausführung knorrige Eiche gebürstet, Farbe natur

P123

Knorrige Maserung gegen Aufpreis



Ausführung knorrige Eiche gebürstet, Farbe natur

P124

Knorrige Maserung gegen Aufpreis



Ausführung knorrige Eiche gebürstet, Farbe natur

P125

Knorrige Maserung gegen Aufpreis

Lackiertes Glas ist nur einseitig außen erhältlich. **FLÄCHENBÜNDIGE TÜREN** – Aufpreis zum Türpreis bei 82 und 102 mm in der Version mit Falz. Aufpreis für flächenbündige Scharniere in Schwarz. ERKADO-Türen sind in Sondermaßen **ohne Aufpreis** für Sondergrößen erhältlich. Der Aufpreis gilt nur für Türen: höher als 212 cm und breiter als 104 cm. Die dargestellten Farben können von den tatsächlichen abweichen. Bitte bestätigen Sie die Farbe vor der Bestellung mit dem aktuellen Musterbuch.



Farbe natur

P126



Farbe natur

P127



Farbe MAHAGONI

P152

Schwarzes Glas mit durchsichtigem Mittelteil



Ausführung knorrige Eiche gebürstet quer, Farbe natur

P153

Knorrige Maserung gegen Aufpreis
Spionspiegel mit durchsichtigem Mittelteil



Ausführung knorrige Eiche quer, Farbe natur

P154 (Ansicht von außen)

Knorrige Maserung gegen Aufpreis
Schwarzes Glas mit durchsichtigem Mittelteil



Ausführung knorrige Eiche quer, Farbe natur

P154 (Ansicht von innen)

Knorrige Maserung gegen Aufpreis

Lackiertes Glas ist nur einseitig außen erhältlich. **FLÄCHENBÜNDIGE TÜREN** – Aufpreis zum Türpreis bei 82 und 102 mm in der Version mit Falz. Aufpreis für flächenbündige Scharniere in Schwarz. ERKADO-Türen sind in Sondermaßen **ohne Aufpreis** für Sondergrößen erhältlich. Der Aufpreis gilt nur für Türen: höher als 212 cm und breiter als 104 cm. Die dargestellten Farben können von den tatsächlichen abweichen. Bitte bestätigen Sie die Farbe vor der Bestellung mit dem aktuellen Musterbuch.



Farbe TEAK

P176

Knorrige Maserung gegen Aufpreis
Schwarzes Glas mit durchsichtigem Mittelteil



Farbe RAL 7045

P179 (Ansicht von außen)



Farbe RAL 7045

P179 (Ansicht von innen)

Spionspiegel mit durchsichtigem Mittelteil



Farbe PALISANDER

P178



Ausführung knorrige Eiche gebürstet, Farbe natur

P188

1 schwarzes Glas 2 schwarzer Inox

Knorrige Maserung gegen Aufpreis,
Beidseitiger Inox gegen Aufpreis

EICHE NATUR	EICHE DUNKEL
WINCHESTER	GOLDENE EICHE
TEAK	NUSSBAUM
MAHAGONI	PALISANDER
WEISS	EICHE RUSTIKAL
RAL 7016	ANTHRAZIT QUARZ



¹⁾ Aufpreis

Lackiertes Glas ist nur einseitig außen erhältlich. **FLÄCHENBÜNDIGE TÜREN** – Aufpreis zum Türpreis bei 82 und 102 mm in der Version mit Falz. Aufpreis für flächenbündige Scharniere in Schwarz. ERKADO-Türen sind in Sondermaßen **ohne Aufpreis** für Sondergrößen erhältlich. Der Aufpreis gilt nur für Türen: höher als 212 cm und breiter als 104 cm. Die dargestellten Farben können von den tatsächlichen abweichen. Bitte bestätigen Sie die Farbe vor der Bestellung mit dem aktuellen Musterbuch.



NEU

FUSION ist eine Kollektion von Außentüren, bei der edles Holz mit modernem Quarzverbund kombiniert wird.

Diese harmonische Verbindung zweier kontrastierender Materialien schafft ein Design mit markantem, architektonischem Charakter – elegant, langlebig und zeitlos.

Material in der Ausführung:

- Meranti, Eiche oder Kiefer

Konstruktion:

- Dichtung im Flügel und im Rahmen
- Aushebelschutzleiste auf der Scharnierseite
- Außenverkleidung des Flügels aus wasserfestem Sperrholz gefertigt
- Innenkonstruktion des Flügels als Gitterstruktur mit Polyurethanschaumfüllung
- Flügelrahmen aus Holz, verstärkt mit Blech und C-Profil

Standardausstattung:

- Stärke 72 mm
- zwei unabhängige Bolzenschlösser
- vier in drei Ebenen verstellbare Scharniere
- Glaspaket REFLEX BRAUN
- Aluminiumschwelle mit thermischer Trennung oder aus Holz



Farbe RAL 9005, Verbund MONO NATURAL



TÜRENSTÄRKE

- ◀ 72 ▶
- ◀ 82 ▶
- ◀ 102 ▶


ART



nur für die Stärken 82 und 102 mm

P248

QUARZVERBUND-ARTEN ZUR AUSWAHL ³⁾




Verbund BRUNO NATURAL

Verbund MONO NATURAL

Verbund NERO GRECO

Spiek NERO NATURAL



RAL-FARBPALETTE ¹⁾

¹⁾ Aufpreis ²⁾ am ähnlichsten der Farbe NUSSBAUM PVC

³⁾ Die im Katalog dargestellten Farben können von den tatsächlichen abweichen. Vor der Bestellung bitten wir um Bestätigung der Farbe anhand des aktuellen Musters sowohl der Lasuren als auch der Quarzverbundproben.



QUARZVERBUNDE, FRÄSUNGEN UND SCHWARZES GLAS SIND NUR EINSEITIG VON AUSSEN VORHANDEN



P245

Farbe PALISANDER, Spiek BRUNO NATURAL



P246

Farbe RAL 9005, Spiek NERO GRECO



P247

Farbe RAL 9005, Spiek NERO NATURAL



P248

Farbe RAL 9016, Spiek MONO NATURAL



P249

Farbe NUSSBAUM, Spiek NERO GRECO



P250

Farbe RAL 7044 Spiek NERO NATURAL

FLÜGELLOSE TÜREN – Aufpreis zum Preis der Türen in 82 und 102 mm Stärke in der Version mit Falz. Aufpreis für flügellose Scharniere in schwarzer Farbe. ERKADO-Türen sind in Sondermaßen ohne Aufpreis für Sondergrößen erhältlich. Der Aufpreis gilt nur für Türen: höher als 212 cm und breiter als 104 cm. Die dargestellten Farben können von den tatsächlichen abweichen. Vor der Bestellung bitten wir um Bestätigung der Farbe anhand des aktuellen Musters.

NEU

STONEWOOD ist eine Kollektion von Außentüren, in der natürliches Holz auf echtes Steinfurnier trifft.

Dies ist ein Projekt, das für moderne Architektur entwickelt wurde, bei dem Material, Detail und eine ausdrucksstarke, aber dennoch elegante Form zählen.

Material in der Ausführung:

- Meranti, Eiche oder Kiefer

Konstruktion:

- Dichtung im Flügel und im Rahmen
- Aushebelschutzleiste auf der Scharnierseite
- Außenverkleidung des Flügels aus wasserfestem Sperrholz gefertigt
- Innenkonstruktion des Flügels als Gitterstruktur mit Polyurethanschaumfüllung
- Flügelrahmen aus Holz, verstärkt mit Blech und C-Profil

Standardausstattung:

- Stärke 72 mm
- zwei unabhängige Bolzenschlösser
- vier in drei Ebenen verstellbare Scharniere
- Glaspaket REFLEX BRAUN
- Aluminiumschwelle mit thermischer Trennung oder aus Holz

Die maximalen Flügelmaße für die Ausführung mit Stein betragen 118 cm x 238 cm, mit Zarge 128 cm x 243 cm.



Farbe RAL 9005, Stein RAINFOREST

P253



TÜRENSTÄRKE

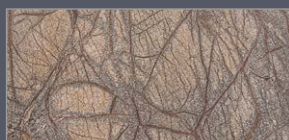
◀ 72 ▶ ◀ 82 ▶ ◀ 102 ▶

ART



nur für die Stärken 82 und 102 mm

ARTEN VON STEINFURNIEREN ¹⁾




Stein RAINFOREST



Stein GALAXY BLACK

¹⁾ Die im Katalog dargestellten Farben können von den tatsächlichen abweichen. Vor der Bestellung bitten wir um Bestätigung der Farbe anhand des aktuellen Musters der Lasuren und Steinfurnierproben.

STEINFURNIER IST NUR EINSEITIG VON AUSSEN VORHANDEN



Farbe RAL 9005, Stein RAINFOREST

P253



Farbe RAL 9005, Stein GALAXY BLACK

P254



FLÜGELLOSE TÜREN – Aufpreis zum Preis der Türen in 82 und 102 mm Stärke in der Version mit Falz. Aufpreis für flügellose Scharniere in schwarzer Farbe. ERKADO-Türen sind in Sondermaßen **ohne Aufpreis** für Sondergrößen erhältlich. Der Aufpreis gilt nur für Türen: höher als 212 cm und breiter als 104 cm. Die dargestellten Farben können von den tatsächlichen abweichen. Vor der Bestellung bitten wir um Bestätigung der Farbe anhand des aktuellen Musters.

NEU

Die Kollektion der Holztüren LAMELLO ist eine harmonische Verbindung von natürlicher Holzschönheit mit modernem Design, die Eleganz und Stil in jeden Raum bringt.

Material in der Ausführung:

- Meranti, Eiche oder Kiefer

Konstruktion:

- Dichtung im Flügel und im Rahmen
- Aushebelschutzleiste auf der Scharnierseite
- Außenverkleidung des Flügels aus wasserfestem Sperrholz gefertigt
- Innenkonstruktion des Flügels als Gitterstruktur mit Polyurethanschaumfüllung
- Flügelrahmen aus Holz, verstärkt mit Blech und C-Profil

Standardausstattung:

- Stärke 72 mm
- zwei unabhängige Bolzenschlösser
- vier in drei Ebenen verstellbare Scharniere
- Glaspaket REFLEX BRAUN
- Aluminiumschwelle mit thermischer Trennung oder aus Holz



Farbe RAL 3020



TÜRENSTÄRKE

- ◀ 72 ▶ ◀ 82 ▶ ◀ 102 ▶

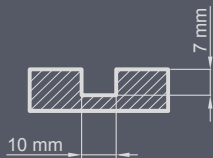
ART



P232

Fräsungen und lackiertes Glas sind nur einseitig von außen vorhanden
Schwarzes Glas mit durchsichtigem Mittelteil

FRÄSUNG



¹⁾ Aufpreis ⁴⁾ am ähnlichsten der Farbe NUSSBAUM PVC



FRÄSUNGEN UND LACKIERTES GLAS SIND NUR EINSEITIG IN DER KOLLEKTION LAMELLO VORHANDEN



P240



P241



P242



P243



P207



P231

Fräsung nur einseitig von außen

FLÜGELLOSE TÜREN – Aufpreis zum Preis der Türen in 82 und 102 mm Stärke in der Version mit Falz. Aufpreis für flügellose Scharniere in schwarzer Farbe. ERKADO-Türen sind in Sondermaßen ohne Aufpreis für Sondergrößen erhältlich. Der Aufpreis gilt nur für Türen: höher als 212 cm und breiter als 104 cm. Die dargestellten Farben können von den tatsächlichen abweichen. Vor der Bestellung bitten wir um Bestätigung der Farbe anhand des aktuellen Musters.



FRÄSUNGEN UND LACKIERTES GLAS SIND NUR EINSEITIG IN DER KOLLEKTION LAMELLO VORHANDEN



Farbe RAL 1021

P232



Farbe RAL 2000

P233



Farbe RAL 9016

P234

Schwarzes Glas mit durchscheinendem Kern



¹⁾ Aufpreis



FLÜGELLOSE TÜREN – Aufpreis zum Preis der Türen in 82 und 102 mm Stärke in der Version mit Falz. Aufpreis für flügellose Scharniere in schwarzer Farbe. ERKADO-Türen sind in Sondermaßen **ohne Aufpreis** für Sondergrößen erhältlich. Der Aufpreis gilt nur für Türen: höher als 212 cm und breiter als 104 cm. Die dargestellten Farben können von den tatsächlichen abweichen. Vor der Bestellung bitten wir um Bestätigung der Farbe anhand des aktuellen Musters.


NEU



2 Jahre
GARANTIE

RC2
Anti-
Einbruchklasse

ERFÜLLT DIE ANFORDERUNGEN
DES BUNDESIMMUNISCHUTZES
SAUBERE
LÜFT



Edel gebürstetes Aluminium in Verbindung mit natürlichem Holz sorgt für ein hochwertiges Design. Das Inox-Panel schützt zusätzlich die Türfläche vor äußeren Beschädigungen.

Material in der Ausführung:

- Meranti, Eiche oder Kiefer

Konstruktion:

- Dichtung im Flügel und im Rahmen
- Aushebelschutzleiste auf der Scharnierseite
- Außenverkleidung des Flügels aus wasserfestem Sperrholz gefertigt
- Innenkonstruktion des Flügels als Gitterstruktur mit Polyurethanschaumfüllung
- Flügelrahmen aus Holz, verstärkt mit Blech und C-Profil

Standardausstattung:

- Stärke 72 mm
- zwei unabhängige Bolzenschlösser
- vier in drei Ebenen verstellbare Scharniere
- Glaspaket REFLEX BRAUN
- Aluminiumschwelle mit thermischer Trennung oder aus Holz



Farbe RAL 3003

P223



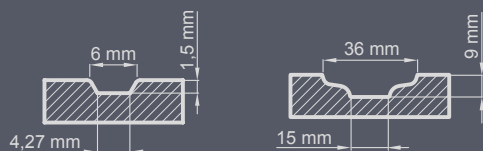
TÜRENSTÄRKE

- ◀ 72 ▶ ◀ 82 ▶ ◀ 102 ▶

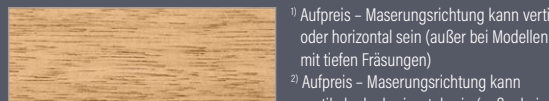


ART




FRÄSUNG



OBERFLÄCHEN



¹⁾ Aufpreis – Maserungsrichtung kann vertikal oder horizontal sein (außer bei Modellen mit tiefen Fräsungen)
²⁾ Aufpreis – Maserungsrichtung kann vertikal oder horizontal sein (außer bei Modellen mit tiefen Fräsungen)



³⁾ Aufpreis ⁴⁾ am ähnlichsten der Farbe NUSSBAUM PVC



Inox schwarz oder eine andere Farbe aus der RAL-FARBPALETTE gegen Aufpreis.



Farbe RAL 1021

P211

Beidseitiges Inox gegen Aufpreis



Farbe NUSSBAUM

P219

Beidseitiges Inox gegen Aufpreis



Farbe EICHE DUNKEL

P220

Beidseitiges Inox gegen Aufpreis



Farbe MAHAGONI

P225

Beidseitiges Inox gegen Aufpreis



Farbe RAL 7045

P224

Beidseitiges Inox gegen Aufpreis



Farbe RAL 9016

P229

Beidseitiges Inox gegen Aufpreis

FLÜGELLOSE TÜREN – Aufpreis zum Preis der Türen in 82 und 102 mm Stärke in der Version mit Falz. Aufpreis für flügellose Scharniere in schwarzer Farbe. ERKADO-Türen sind in Sondermaßen **ohne Aufpreis** für Sondergrößen erhältlich. Der Aufpreis gilt nur für Türen: höher als 212 cm und breiter als 104 cm. Inox schwarz oder eine andere Farbe aus der RAL-FARBPALETTE gegen Aufpreis. Die dargestellten Farben können von den tatsächlichen abweichen. Vor der Bestellung bitten wir um Bestätigung der Farbe anhand des aktuellen Musters.



Inox schwarz oder eine andere Farbe aus der RAL-FARBPALETTE gegen Aufpreis.



Farbe RAL 3003 / RAL 9005

P223

Beidseitiges Inox gegen Aufpreis
Zweifarbige gegen Aufpreis



Farbe RAL 6002

P226

Beidseitiges Inox gegen Aufpreis



Farbe TEAK

P221

Beidseitiges Inox gegen Aufpreis



Farbe RAL 2000

P210

Beidseitiges Inox gegen Aufpreis



Farbe RAL 9016

P222

Beidseitiges Inox gegen Aufpreis



Farbe RAL 5012

P228

Beidseitiges Inox gegen Aufpreis

FLÜGELLOSE TÜREN – Aufpreis zum Preis der Türen in 82 und 102 mm Stärke in der Version mit Falz. Aufpreis für flügellose Scharniere in schwarzer Farbe. ERKADO-Türen sind in Sondermaßen **ohne Aufpreis** für Sondergrößen erhältlich. Der Aufpreis gilt nur für Türen: höher als 212 cm und breiter als 104 cm. Schwarzer Inox oder eine andere Farbe aus der RAL-Farbpalette gegen Aufpreis. Die dargestellten Farben können von den tatsächlichen abweichen. Vor der Bestellung bitten wir um Bestätigung der Farbe mit dem aktuellen Musterkatalog.



Inox schwarz oder eine andere Farbe aus der RAL-FARBPALETTE gegen Aufpreis.



Ausführung knorrige Eiche gebürstet quer, Farbe natur

P177

Knorrige Maserung gegen Aufpreis
Beidseitiges Inox gegen Aufpreis



Ausführung knorrige Eiche gebürstet quer, Farbe natur

P180

Knorrige Maserung gegen Aufpreis
Beidseitiges Inox gegen Aufpreis



Ausführung knorrige Eiche gebürstet, Farbe natur

P181

Knorrige Maserung gegen Aufpreis
Beidseitiges Inox gegen Aufpreis



¹⁾ Aufpreis



FLÜGELÜBERDECKENDE TÜREN – Aufpreis zum Preis der Türen in 82 und 102 mm Stärke in der Falzausführung, Aufpreis für flügelüberdeckende Scharniere in schwarzer Farbe. ERKADO SMART Türen sind in Sondermaßen **ohne Aufpreis** für das Sondermaß erhältlich. Der Aufpreis gilt nur für Türen: höher als 212 cm und breiter als 104 cm. Schwarzer Inox oder eine andere Farbe aus der RAL-Farbpalette gegen Aufpreis. Die dargestellten Farben können von den tatsächlichen abweichen. Vor der Bestellung bitten wir um Bestätigung der Farbe mit dem aktuellen Musterkatalog.

Inox schwarz oder eine andere Farbe aus der RAL-FARBPALETTE gegen Aufpreis.



Farbe RAL 7016

P128

Beidseitiges Inox gegen Aufpreis



Farbe RAL 7016

P129

Beidseitiges Inox gegen Aufpreis



Farbe RAL 7016

P60

Beidseitiges Inox gegen Aufpreis



Farbe RAL 7016

P150

Beidseitiges Inox gegen Aufpreis



Farbe RAL 7016, goldene Eiche

P136

Beidseitiges Inox gegen Aufpreis
Zweifarbzig gegen Aufpreis



Farbe RAL 7016, goldene Eiche

P57

Beidseitiges Inox gegen Aufpreis
Zweifarbzig gegen Aufpreis

FLÜGELÜBERDECKENDE TÜREN – Aufpreis zum Preis der Türen in 82 und 102 mm Stärke in der Falzausführung, Aufpreis für flügelüberdeckende Scharniere in schwarzer Farbe. ERKADO SMART Türen sind in Sondermaßen **ohne Aufpreis** für das Sondermaß erhältlich. Der Aufpreis gilt nur für Türen: höher als 212 cm und breiter als 104 cm. Schwarzer Inox oder eine andere Farbe aus der RAL-Farbpalette gegen Aufpreis. Die dargestellten Farben können von den tatsächlichen abweichen. Vor der Bestellung bitten wir um Bestätigung der Farbe mit dem aktuellen Musterkatalog.



Inox schwarz oder eine andere Farbe aus der RAL-FARBPALETTE gegen Aufpreis.



Farbe natur

P70

Beidseitiges Inox gegen Aufpreis



Farbe natur

P48

Beidseitiges Inox gegen Aufpreis



Farbe natur

P42

Beidseitiges Inox gegen Aufpreis



¹⁾ Aufpreis



FLÜGELÜBERDECKENDE TÜREN – Aufpreis zum Preis der Türen in 82 und 102 mm Stärke in der Falzausführung, Aufpreis für flügelüberdeckende Scharniere in schwarzer Farbe. ERKADO SMART Türen sind in Sondermaßen **ohne Aufpreis** für das Sondermaß erhältlich. Der Aufpreis gilt nur für Türen: höher als 212 cm und breiter als 104 cm. Schwarzer Inox oder eine andere Farbe aus der RAL-Farbpalette gegen Aufpreis. Die dargestellten Farben können von den tatsächlichen abweichen. Vor der Bestellung bitten wir um Bestätigung der Farbe mit dem aktuellen Musterkatalog.

Inox schwarz oder eine andere Farbe aus der RAL-FARBPALETTE gegen Aufpreis.



Farbe EICHE DUNKEL

P99

Beidseitiges Inox gegen Aufpreis



Farbe EICHE DUNKEL

P68

Beidseitiges Inox gegen Aufpreis
Sandgestrahltes Glas gegen Aufpreis



Farbe EICHE DUNKEL

P130

Beidseitiges Inox gegen Aufpreis



Farbe EICHE DUNKEL

P44

Beidseitiges Inox gegen Aufpreis



Farbe EICHE DUNKEL

P91

Beidseitiges Inox gegen Aufpreis



Farbe EICHE DUNKEL

P100

Beidseitiges Inox gegen Aufpreis

FLÜGELÜBERDECKENDE TÜREN – Aufpreis zum Preis der Türen in 82 und 102 mm Stärke in der Falzausführung, Aufpreis für flügelüberdeckende Scharniere in schwarzer Farbe. ERKADO SMART Türen sind in Sondermaßen **ohne Aufpreis** für das Sondermaß erhältlich. Der Aufpreis gilt nur für Türen: höher als 212 cm und breiter als 104 cm. Schwarzer Inox oder eine andere Farbe aus der RAL-Farbpalette gegen Aufpreis. Die dargestellten Farben können von den tatsächlichen abweichen. Vor der Bestellung bitten wir um Bestätigung der Farbe mit dem aktuellen Musterkatalog.



Inox schwarz oder eine andere Farbe aus der RAL-FARBPALETTE gegen Aufpreis.



Farbe PALISANDER

P105

Beidseitiges Inox gegen Aufpreis



Farbe PALISANDER

P46

Beidseitiges Inox gegen Aufpreis



Farbe PALISANDER

P104

Zweiseitiger Inox gegen Aufpreis + unterer Tritt aus Stahl gegen Aufpreis



¹⁾ Aufpreis



FLÜGELÜBERDECKENDE TÜREN – Aufpreis zum Preis der Türen in 82 und 102 mm Stärke in der Falzausführung, Aufpreis für flügelüberdeckende Scharniere in schwarzer Farbe. ERKADO SMART Türen sind in Sondermaßen **ohne Aufpreis** für das Sondermaß erhältlich. Der Aufpreis gilt nur für Türen: höher als 212 cm und breiter als 104 cm. Schwarzer Inox oder eine andere Farbe aus der RAL-Farbpalette gegen Aufpreis. Die dargestellten Farben können von den tatsächlichen abweichen. Vor der Bestellung bitten wir um Bestätigung der Farbe mit dem aktuellen Musterkatalog.



Inox schwarz oder eine andere Farbe aus der RAL-FARBPALETTE gegen Aufpreis.



Farbe GOLDFENE EICHE

P155

Beidseitiges Inox gegen Aufpreis



Farbe GOLDFENE EICHE

P101

Beidseitiges Inox gegen Aufpreis



Farbe GOLDFENE EICHE

P95

Beidseitiges Inox gegen Aufpreis



¹⁾ Aufpreis



FLÜGELÜBERDECKENDE TÜREN – Aufpreis zum Preis der Türen in 82 und 102 mm Stärke in der Falzausführung, Aufpreis für flügelüberdeckende Scharniere in schwarzer Farbe. ERKADO SMART Türen sind in Sondermaßen **ohne Aufpreis** für das Sondermaß erhältlich. Der Aufpreis gilt nur für Türen: höher als 212 cm und breiter als 104 cm. Schwarzer Inox oder eine andere Farbe aus der RAL-Farbpalette gegen Aufpreis. Die dargestellten Farben können von den tatsächlichen abweichen. Vor der Bestellung bitten wir um Bestätigung der Farbe mit dem aktuellen Musterkatalog.



Inox schwarz oder eine andere Farbe aus der RAL-FARBPALETTE gegen Aufpreis.



Farbe TEAK

P66

Beidseitiges Inox gegen Aufpreis



Farbe TEAK

P133

Beidseitiges Inox gegen Aufpreis



Farbe TEAK

P56

Beidseitiges Inox gegen Aufpreis



Ausführung knorrige Eiche gebürstet, Farbe natur, auf der Schlossseite RAL 9005

P156

Knorrige Maserung gegen Aufpreis
Aufpreise: zweiseitiger Inox + zweifarbig

- 1 schwarze lackierte Farbe RAL 9005
- 2 schwarzer Inox



Farbe EICHE DUNKEL

P158

Beidseitiges Inox gegen Aufpreis



Farbe RAL 7016, natur

P206

Beidseitiges Inox gegen Aufpreis
Aufpreis für Zweifarbig

FLÜGELÜBERDECKENDE TÜREN – Aufpreis zum Preis der Türen in 82 und 102 mm Stärke in der Falzausführung, Aufpreis für flügelüberdeckende Scharniere in schwarzer Farbe. ERKADO SMART Türen sind in Sondermaßen **ohne Aufpreis** für das Sondermaß erhältlich. Der Aufpreis gilt nur für Türen: höher als 212 cm und breiter als 104 cm. Schwarzer Inox oder eine andere Farbe aus der RAL-Farbpalette gegen Aufpreis. Die dargestellten Farben können von den tatsächlichen abweichen. Vor der Bestellung bitten wir um Bestätigung der Farbe mit dem aktuellen Musterkatalog.

Inox schwarz oder eine andere Farbe aus der RAL-FARBPALETTE gegen Aufpreis.



Farbe MAHAGONI

P58

Beidseitiges Inox gegen Aufpreis



Farbe MAHAGONI

P97

Beidseitiges Inox gegen Aufpreis



Farbe MAHAGONI

P134


Beidseitiges Inox gegen Aufpreis



Farbe natur

P81

Beidseitiges Inox gegen Aufpreis



Farbe natur

P64

Beidseitiges Inox gegen Aufpreis



Farbe natur

P102

Beidseitiges Inox gegen Aufpreis

FLÜGELÜBERDECKENDE TÜREN – Aufpreis zum Preis der Türen in 82 und 102 mm Stärke in der Falzausführung, Aufpreis für flügelüberdeckende Scharniere in schwarzer Farbe. ERKADO SMART Türen sind in Sondermaßen **ohne Aufpreis** für das Sondermaß erhältlich. Der Aufpreis gilt nur für Türen: höher als 212 cm und breiter als 104 cm. Schwarzer Inox oder eine andere Farbe aus der RAL-Farbpalette gegen Aufpreis. Die dargestellten Farben können von den tatsächlichen abweichen. Vor der Bestellung bitten wir um Bestätigung der Farbe mit dem aktuellen Musterkatalog.



Inox schwarz oder eine andere Farbe aus der RAL-FARBPALETTE gegen Aufpreis.



Farbe PALISANDER

P89

Aufpreise: zweiseitiger Inox + Bleiverglasung



Farbe PALISANDER

P90

Aufpreise: zweiseitiger Inox + Bleiverglasung



Farbe EICHE DUNKEL

P103

Aufpreise: zweiseitiger Inox + Bleiverglasung



¹⁾ Aufpreis



FLÜGELÜBERDECKENDE TÜREN – Aufpreis zum Preis der Türen in 82 und 102 mm Stärke in der Falzausführung, Aufpreis für flügelüberdeckende Scharniere in schwarzer Farbe. ERKADO SMART Türen sind in Sondermaßen **ohne Aufpreis** für das Sondermaß erhältlich. Der Aufpreis gilt nur für Türen: höher als 212 cm und breiter als 104 cm. Schwarzer Inox oder eine andere Farbe aus der RAL-Farbpalette gegen Aufpreis. Die dargestellten Farben können von den tatsächlichen abweichen. Vor der Bestellung bitten wir um Bestätigung der Farbe mit dem aktuellen Musterkatalog.



Inox schwarz oder eine andere Farbe aus der RAL-FARBPALETTE gegen Aufpreis.



Farbe RAL 7016

P131

Beidseitiges Inox gegen Aufpreis



Farbe RAL 7016

P132

Zweiseitiger Inox gegen Aufpreis + Bleiverglasung



Farbe RAL 7016, goldene Eiche

P135

Zweiseitiger Inox gegen Aufpreis + zweifarbig



Farbe RAL 7016

P106

Beidseitiges Inox gegen Aufpreis



Farbe RAL 7016, RAL 9016

P98

Beidseitiges Inox gegen Aufpreis

FLÜGELÜBERDECKENDE TÜREN – Aufpreis zum Preis der Türen in 82 und 102 mm Stärke in der Falzausführung, Aufpreis für flügelüberdeckende Scharniere in schwarzer Farbe. ERKADO SMART Türen sind in Sondermaßen **ohne Aufpreis** für das Sondermaß erhältlich. Der Aufpreis gilt nur für Türen: höher als 212 cm und breiter als 104 cm. Schwarzer Inox oder eine andere Farbe aus der RAL-Farbpalette gegen Aufpreis. Die dargestellten Farben können von den tatsächlichen abweichen. Vor der Bestellung bitten wir um Bestätigung der Farbe mit dem aktuellen Musterkatalog.

Das charakteristische Merkmal dieser Linie ist die moderne Form der Fräsungen und Verglasungen. Die Modelle zeichnen sich durch ein einheitliches Design aus, das auf geometrischen Figuren basiert.

Material in der Ausführung:

- Meranti, Eiche oder Kiefer

Konstruktion:

- Dichtung im Flügel und im Rahmen
- Aushebelschutzleiste auf der Scharnierseite
- Außenverkleidung des Flügels aus wasserfestem Sperrholz gefertigt
- Innenkonstruktion des Flügels als Gitterstruktur mit Polyurethanschaumfüllung
- Flügelrahmen aus Holz, verstärkt mit Blech und C-Profil

Standardausstattung:

- Stärke 72 mm
- zwei unabhängige Bolzenschlösser
- vier in drei Ebenen verstellbare Scharniere
- Glaspaket REFLEX BRAUN
- Aluminiumschwelle mit thermischer Trennung oder aus Holz



Farbe RAL 5019

P227



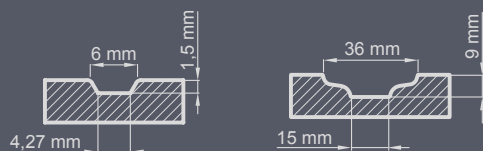
TÜRENSTÄRKE



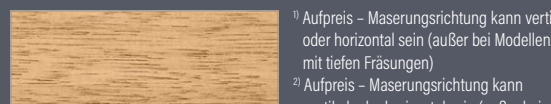


ART




FRÄSUNG



OBERFLÄCHEN



¹⁾ Aufpreis – Maserungsrichtung kann vertikal oder horizontal sein (außer bei Modellen mit tiefen Fräsungen)
²⁾ Aufpreis – Maserungsrichtung kann vertikal oder horizontal sein (außer bei Modellen mit tiefen Fräsungen)



³⁾ Aufpreis ⁴⁾ am ähnlichsten der Farbe NUSSBAUM PVC



Farbe RAL 9016

P192



Farbe RAL 5009

P197



Farbe RAL 3004

P198



Farbe RAL 7106

P199



Farbe RAL 9016

P200



Farbe RAL 5003

P203

FLÜGELLOSE TÜREN – Aufpreis zum Preis der Türen in 82 und 102 mm Stärke in der Version mit Falz, Aufpreis für flügellose Scharniere in schwarzer Farbe. ERKADO-Türen sind in Sondermaßen **ohne Aufpreis** für Sondergrößen erhältlich. Der Aufpreis gilt nur für Türen: höher als 212 cm und breiter als 104 cm. Die dargestellten Farben können von den tatsächlichen abweichen. Vor der Bestellung bitten wir um Bestätigung der Farbe anhand des aktuellen Musters.



Farbe RAL 2001

P227



Farbe GOLDENE EICHE

P204



Farbe RAL 1012

P205



¹⁾ Aufpreis



FLÜGELLOSE TÜREN – Aufpreis zum Preis der Türen in 82 und 102 mm Stärke in der Version mit Falz. Aufpreis für flügellose Scharniere in schwarzer Farbe. ERKADO-Türen sind in Sondermaßen **ohne Aufpreis** für Sondergrößen erhältlich. Der Aufpreis gilt nur für Türen: höher als 212 cm und breiter als 104 cm. Die dargestellten Farben können von den tatsächlichen abweichen. Vor der Bestellung bitten wir um Bestätigung der Farbe anhand des aktuellen Musters.



Farbe NUSSBAUM

P82



Farbe NUSSBAUM

P140



Farbe NUSSBAUM

P141



Farbe RAL 9016

P84



Farbe RAL 9016

P53



Farbe RAL 9016

P41

FLÜGELLOSE TÜREN – Aufpreis zum Preis der Türen in 82 und 102 mm Stärke in der Version mit Falz. Aufpreis für flügellose Scharniere in schwarzer Farbe. ERKADO-Türen sind in Sondermaßen **ohne Aufpreis** für Sondergrößen erhältlich. Der Aufpreis gilt nur für Türen: höher als 212 cm und breiter als 104 cm. Die dargestellten Farben können von den tatsächlichen abweichen. Vor der Bestellung bitten wir um Bestätigung der Farbe anhand des aktuellen Musters.



Farbe TEAK

P83



Farbe TEAK

P79



Farbe TEAK

P138



Farbe RAL 9016

P67



Farbe RAL 9016

P119




Ausführung knorrigere Eiche gebürstet quer, Farbe natur

P157

Knorrige Maserung gegen Aufpreis

FLÜGELLOSE TÜREN – Aufpreis zum Preis der Türen in 82 und 102 mm Stärke in der Version mit Falz, Aufpreis für flügellose Scharniere in schwarzer Farbe. ERKADO-Türen sind in Sondermaßen ohne Aufpreis für Sondergrößen erhältlich. Der Aufpreis gilt nur für Türen: höher als 212 cm und breiter als 104 cm. Die dargestellten Farben können von den tatsächlichen abweichen. Vor der Bestellung bitten wir um Bestätigung der Farbe anhand des aktuellen Musters.



Farbe natur

P55



Farbe natur

P94




Farbe natur

P26



¹⁾ Aufpreis



FLÜGELLOSE TÜREN – Aufpreis zum Preis der Türen in 82 und 102 mm Stärke in der Version mit Falz. Aufpreis für flügellose Scharniere in schwarzer Farbe. ERKADO-Türen sind in Sondermaßen **ohne Aufpreis** für Sondergrößen erhältlich. Der Aufpreis gilt nur für Türen: höher als 212 cm und breiter als 104 cm. Die dargestellten Farben können von den tatsächlichen abweichen. Vor der Bestellung bitten wir um Bestätigung der Farbe anhand des aktuellen Musters.



Farbe MAHAGONI

P151



Farbe MAHAGONI

P24



Farbe MAHAGONI

P25



Farbe NUSSBAUM

P40



Farbe NUSSBAUM


P118



Farbe natur

P174

FLÜGELLOSE TÜREN – Aufpreis zum Preis der Türen in 82 und 102 mm Stärke in der Version mit Falz, Aufpreis für flügellose Scharniere in schwarzer Farbe. ERKADO-Türen sind in Sondermaßen ohne Aufpreis für Sondergrößen erhältlich. Der Aufpreis gilt nur für Türen: höher als 212 cm und breiter als 104 cm. Die dargestellten Farben können von den tatsächlichen abweichen. Vor der Bestellung bitten wir um Bestätigung der Farbe anhand des aktuellen Musters.



Farbe RAL 9016

P71



Farbe RAL 9016

P7




Farbe RAL 9016

P142



¹⁾ Aufpreis



FLÜGELLOSE TÜREN – Aufpreis zum Preis der Türen in 82 und 102 mm Stärke in der Version mit Falz. Aufpreis für flügellose Scharniere in schwarzer Farbe. ERKADO-Türen sind in Sondermaßen **ohne Aufpreis** für Sondergrößen erhältlich. Der Aufpreis gilt nur für Türen: höher als 212 cm und breiter als 104 cm. Die dargestellten Farben können von den tatsächlichen abweichen. Vor der Bestellung bitten wir um Bestätigung der Farbe anhand des aktuellen Musters.



Farbe RAL 9016

P146



Farbe RAL 9016

P27



Farbe RAL 9016

P92



Farbe RAL 9005

P74



Farbe RAL 9005

P137



Farbe RAL 9005

P69

FLÜGELLOSE TÜREN – Aufpreis zum Preis der Türen in 82 und 102 mm Stärke in der Version mit Falz, Aufpreis für flügellose Scharniere in schwarzer Farbe, ERKADO-Türen sind in Sondermaßen ohne Aufpreis für Sondergrößen erhältlich. Der Aufpreis gilt nur für Türen: höher als 212 cm und breiter als 104 cm. Die dargestellten Farben können von den tatsächlichen abweichen. Vor der Bestellung bitten wir um Bestätigung der Farbe anhand des aktuellen Musters.





Farbe natur

P159



Farbe natur

P160



Farbe natur

P161



Farbe RAL 7016

P162



Farbe RAL 7016

P163



Farbe RAL 7016

P164

FLÜGELLOSE TÜREN – Aufpreis zum Preis der Türen in 82 und 102 mm Stärke in der Version mit Falz. Aufpreis für flügellose Scharniere in schwarzer Farbe. ERKADO-Türen sind in Sondermaßen **ohne Aufpreis** für Sondergrößen erhältlich. Der Aufpreis gilt nur für Türen: höher als 212 cm und breiter als 104 cm. Die dargestellten Farben können von den tatsächlichen abweichen. Vor der Bestellung bitten wir um Bestätigung der Farbe anhand des aktuellen Musters.



Farbe EICHE DUNKEL

P50



Farbe EICHE DUNKEL

P22



Farbe EICHE DUNKEL

P34



¹⁾ Aufpreis



FLÜGELLOSE TÜREN – Aufpreis zum Preis der Türen in 82 und 102 mm Stärke in der Version mit Falz. Aufpreis für flügellose Scharniere in schwarzer Farbe. ERKADO-Türen sind in Sondermaßen **ohne Aufpreis** für Sondergrößen erhältlich. Der Aufpreis gilt nur für Türen: höher als 212 cm und breiter als 104 cm. Die dargestellten Farben können von den tatsächlichen abweichen. Vor der Bestellung bitten wir um Bestätigung der Farbe anhand des aktuellen Musters.



Farbe MAHAGONI

P75



Farbe MAHAGONI

P61



Farbe MAHAGONI

P76



Farbe GOLDBENE EICHE

P62



Farbe GOLDBENE EICHE

P73



Farbe RAL 9016

P32

FLÜGELLOSE TÜREN – Aufpreis zum Preis der Türen in 82 und 102 mm Stärke in der Version mit Falz. Aufpreis für flügellose Scharniere in schwarzer Farbe. ERKADO-Türen sind in Sondermaßen **ohne Aufpreis** für Sondergrößen erhältlich. Der Aufpreis gilt nur für Türen: höher als 212 cm und breiter als 104 cm. Die dargestellten Farben können von den tatsächlichen abweichen. Vor der Bestellung bitten wir um Bestätigung der Farbe anhand des aktuellen Musters.



Farbe EICHE DUNKEL

P139



Farbe EICHE DUNKEL

P77



Farbe EICHE DUNKEL

P93



Farbe RAL 9016

P80



Farbe RAL 9016

P78



Farbe RAL 9016

P148

FLÜGELLOSE TÜREN – Aufpreis zum Preis der Türen in 82 und 102 mm Stärke in der Version mit Falz, Aufpreis für flügellose Scharniere in schwarzer Farbe. ERKADO-Türen sind in Sondermaßen **ohne Aufpreis** für Sondergrößen erhältlich. Der Aufpreis gilt nur für Türen: höher als 212 cm und breiter als 104 cm. Die dargestellten Farben können von den tatsächlichen abweichen. Vor der Bestellung bitten wir um Bestätigung der Farbe anhand des aktuellen Musters.





Farbe MAHAGONI

P8



Farbe MAHAGONI

P9



Farbe MAHAGONI

P28



Farbe RAL 7016

P47



Farbe RAL 7016

P37



Farbe RAL 7016

P72

FLÜGELLOSE TÜREN – Aufpreis zum Preis der Türen in 82 und 102 mm Stärke in der Version mit Falz, Aufpreis für flügellose Scharniere in schwarzer Farbe. ERKADO-Türen sind in Sondermaßen **ohne Aufpreis** für Sondergrößen erhältlich. Der Aufpreis gilt nur für Türen: höher als 212 cm und breiter als 104 cm. Die dargestellten Farben können von den tatsächlichen abweichen. Vor der Bestellung bitten wir um Bestätigung der Farbe anhand des aktuellen Modells.



Farbe TEAK

P107



Farbe TEAK

P108



Farbe TEAK

P109



Farbe RAL 9016

P20



Farbe RAL 9016

P21



Farbe RAL 9016

P10

Bleiverglasung gegen Aufpreis



Farbe RAL 7016

P145



Farbe EICHE DUNKEL

P147



Farbe MAHAGONI

P149



Farbe MAHAGONI

P59



Ausführung knorrige Eiche gebürstet quer, Farbe natur

P110

Knorrige Maserung gegen Aufpreis



Farbe NUSSBAUM

P18

Die Serie CLASSIC Türen wurde für klassische Häuser entworfen. Das charakteristische Merkmal dieser Linie ist das traditionelle, zeitlose Design.

Material in der Ausführung:

- Meranti, Eiche oder Kiefer

Konstruktion:

- Dichtung im Flügel und im Rahmen
- Aushebelschutzleiste auf der Scharnierseite
- Außenverkleidung des Flügels aus wasserfestem Sperrholz gefertigt
- Innenkonstruktion des Flügels als Gitterstruktur mit Polyurethanschaumfüllung
- Flügelrahmen aus Holz, verstärkt mit Blech und C-Profil

Standardausstattung:

- Stärke 72 mm
- zwei unabhängige Bolzenschlösser
- vier in drei Ebenen verstellbare Scharniere
- Glaspaket REFLEX BRAUN
- Aluminiumschwelle mit thermischer Trennung oder aus Holz



Farbe natur

P230



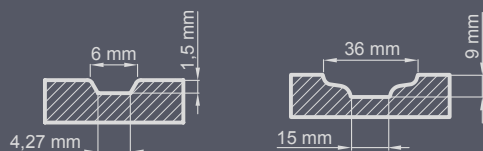
TÜRENSTÄRKE

- ◀ 72 ▶ ◀ 82 ▶ ◀ 102 ▶

ART



FRÄSUNG



OBERFLÄCHEN



EICHE GERADE STANDARD

KNORRIGE EICHE GEBÜRSTET²⁾


KNORRIGE EICHE¹⁾

KIEFER

MERANTI

¹⁾ Aufpreis – Maserungsrichtung kann vertikal oder horizontal sein (außer bei Modellen mit tiefen Fräsungen)

²⁾ Aufpreis – Maserungsrichtung kann vertikal oder horizontal sein (außer bei Modellen mit tiefen Fräsungen)



³⁾ Aufpreis ⁴⁾ am ähnlichsten der Farbe NUSSBAUM PVC



Farbe RAL 7016

P212

Sandgestrahltes Glas wie auf dem Foto gegen Aufpreis



Farbe RAL 9016

P213

Sandgestrahltes Glas wie auf dem Foto gegen Aufpreis



Farbe RAL 7016

P216

Sandgestrahltes Glas wie auf dem Foto gegen Aufpreis



¹⁾ Aufpreis



Farbe MAHAGONI

P230



FLÜGELLOSE TÜREN – Aufpreis zum Preis der Türen in 82 und 102 mm Stärke in der Version mit Falz. Aufpreis für flügellose Scharniere in schwarzer Farbe. ERKADO-Türen sind in Sondermaßen **ohne Aufpreis** für Sondergrößen erhältlich. Der Aufpreis gilt nur für Türen: höher als 212 cm und breiter als 104 cm. Die dargestellten Farben können von den tatsächlichen abweichen. Vor der Bestellung bitten wir um Bestätigung der Farbe anhand des aktuellen Musters.



2 Jahre
GARANTIE

RC2
Anti-
Einbruchklasse

ERFÜLLT DIE ANFORDERUNGEN
DES PROCESSIONAR
**SAUBERE
LÜFT**



Farbe MAHAGONI

P193



Farbe GOLDENE EICHE

P194



Farbe PALISANDER

P195



Farbe NUSSBAUM

P196



Farbe RAL 9016

P201



Farbe natur

P187

FLÜGELLOSE TÜREN – Aufpreis zum Preis der Türen in 82 und 102 mm Stärke in der Version mit Falz. Aufpreis für flügellose Scharniere in schwarzer Farbe. ERKADO-Türen sind in Sondermaßen **ohne Aufpreis** für Sondergrößen erhältlich. Der Aufpreis gilt nur für Türen: höher als 212 cm und breiter als 104 cm. Die dargestellten Farben können von den tatsächlichen abweichen. Vor der Bestellung bitten wir um Bestätigung der Farbe anhand des aktuellen Musters.





Farbe PALISANDER

P202



Farbe RAL 9005

P208



Farbe PALISANDER

P209



¹⁾ Aufpreis



FLÜGELLOSE TÜREN – Aufpreis zum Preis der Türen in 82 und 102 mm Stärke in der Version mit Falz. Aufpreis für flügellose Scharniere in schwarzer Farbe. ERKADO-Türen sind in Sondermaßen **ohne Aufpreis** für Sondergrößen erhältlich. Der Aufpreis gilt nur für Türen: höher als 212 cm und breiter als 104 cm. Die dargestellten Farben können von den tatsächlichen abweichen. Vor der Bestellung bitten wir um Bestätigung der Farbe anhand des aktuellen Musters.



2 Jahre
GARANTIE

RC2
Anti-
Einbruchklasse

ERFÜLLT DIE ANFORDERUNGEN
DES PROGRAMMS
**SAUBERE
LÜFT**



Farbe natur

P96



Farbe natur

P17



Farbe natur

P1



Farbe EICHE DUNKEL

P38



Farbe EICHE DUNKEL

P2



Farbe EICHE DUNKEL

P35

FLÜGELLOSE TÜREN – Aufpreis zum Preis der Türen in 82 und 102 mm Stärke in der Version mit Falz, Aufpreis für flügellose Scharniere in schwarzer Farbe. ERKADO-Türen sind in Sondermaßen **ohne Aufpreis** für Sondergrößen erhältlich. Der Aufpreis gilt nur für Türen: höher als 212 cm und breiter als 104 cm. Die dargestellten Farben können von den tatsächlichen abweichen. Vor der Bestellung bitten wir um Bestätigung der Farbe anhand des aktuellen Musters.





Farbe RAL 7016

P15



Farbe RAL 7016

P11



Farbe RAL 7016

P29



Farbe NUSSBAUM

P175



Farbe RAL 7016

P144



Farbe GOLDBENE EICHE

P143

FLÜGELLOSE TÜREN – Aufpreis zum Preis der Türen in 82 und 102 mm Stärke in der Version mit Falz, Aufpreis für flügellose Scharniere in schwarzer Farbe. ERKADO-Türen sind in Sondermaßen **ohne Aufpreis** für Sondergrößen erhältlich. Der Aufpreis gilt nur für Türen: höher als 212 cm und breiter als 104 cm. Die dargestellten Farben können von den tatsächlichen abweichen. Vor der Bestellung bitten wir um Bestätigung der Farbe anhand des aktuellen Musters.



2 Jahre
GARANTIE

RC2
Anti-
Einbruchklasse

ERFÜLLT DIE ANFORDERUNGEN
DES PROCESSIONAR
SAUBERE
LÜFT



Farbe natur

P5



Farbe natur

P3



Farbe natur

P45



Farbe EICHE DUNKEL

P19



Farbe EICHE DUNKEL

P33



Farbe EICHE DUNKEL

P16

FLÜGELLOSE TÜREN – Aufpreis zum Preis der Türen in 82 und 102 mm Stärke in der Version mit Falz. Aufpreis für flügellose Scharniere in schwarzer Farbe. ERKADO-Türen sind in Sondermaßen **ohne Aufpreis** für Sondergrößen erhältlich. Der Aufpreis gilt nur für Türen: höher als 212 cm und breiter als 104 cm. Die dargestellten Farben können von den tatsächlichen abweichen. Vor der Bestellung bitten wir um Bestätigung der Farbe anhand des aktuellen Musters.





Farbe NUSSBAUM

P4

Bleiverglasung gegen Aufpreis



Farbe NUSSBAUM

P117



Farbe NUSSBAUM

P115

Bleiverglasung gegen Aufpreis



¹⁾ Aufpreis



FLÜGELLOSE TÜREN – Aufpreis zum Preis der Türen in 82 und 102 mm Stärke in der Version mit Falz. Aufpreis für flügellose Scharniere in schwarzer Farbe. ERKADO-Türen sind in Sondermaßen **ohne Aufpreis** für Sondergrößen erhältlich. Der Aufpreis gilt nur für Türen: höher als 212 cm und breiter als 104 cm. Die dargestellten Farben können von den tatsächlichen abweichen. Vor der Bestellung bitten wir um Bestätigung der Farbe anhand des aktuellen Musters.



Farbe EICHE DUNKEL

P36



Farbe EICHE DUNKEL

P113



Farbe EICHE DUNKEL

P114

Bleiverglasung gegen Aufpreis



Farbe MAHAGONI

P31



Farbe MAHAGONI

P54



Farbe MAHAGONI

P13

Bleiverglasung gegen Aufpreis

FLÜGELLOSE TÜREN – Aufpreis zum Preis der Türen in 82 und 102 mm Stärke in der Version mit Falz. Aufpreis für flügellose Scharniere in schwarzer Farbe. ERKADO-Türen sind in Sondermaßen **ohne Aufpreis** für Sondergrößen erhältlich. Der Aufpreis gilt nur für Türen: höher als 212 cm und breiter als 104 cm. Die dargestellten Farben können von den tatsächlichen abweichen. Vor der Bestellung bitten wir um Bestätigung der Farbe anhand des aktuellen Musters.



Farbe GOLDENE EICHE

P12



Farbe GOLDENE EICHE

P6



Farbe GOLDENE EICHE

P14



Farbe PALISANDER

P116

Dekoratives Karo-Glas gegen Aufpreis



Farbe PALISANDER

P112

Dekoratives Karo-Glas gegen Aufpreis



Farbe PALISANDER

P111

FLÜGELLOSE TÜREN – Aufpreis zum Preis der Türen in 82 und 102 mm Stärke in der Version mit Falz. Aufpreis für flügellose Scharniere in schwarzer Farbe. ERKADO-Türen sind in Sondermaßen **ohne Aufpreis** für Sondergrößen erhältlich. Der Aufpreis gilt nur für Türen: höher als 212 cm und breiter als 104 cm. Die dargestellten Farben können von den tatsächlichen abweichen. Vor der Bestellung bitten wir um Bestätigung der Farbe anhand des aktuellen Musters.



Farbe RAL 1012

P165



Farbe RAL 6018

P166



Farbe RAL 3002

P167



Farbe RAL 5002

P186



Farbe RAL 9016

P168



Farbe RAL 5009

P171

FLÜGELLOSE TÜREN – Aufpreis zum Preis der Türen in 82 und 102 mm Stärke in der Version mit Falz. Aufpreis für flügellose Scharniere in schwarzer Farbe. ERKADO-Türen sind in Sondermaßen **ohne Aufpreis** für Sondergrößen erhältlich. Der Aufpreis gilt nur für Türen: höher als 212 cm und breiter als 104 cm. Die dargestellten Farben können von den tatsächlichen abweichen. Vor der Bestellung bitten wir um Bestätigung der Farbe anhand des aktuellen Musters.





Farbe natur

P63



Farbe natur

P49



Farbe natur

P39



Farbe RAL 6028

P65



Farbe RAL 6028

P51



Farbe RAL 6028

P172

FLÜGELLOSE TÜREN – Aufpreis zum Preis der Türen in 82 und 102 mm Stärke in der Version mit Falz, Aufpreis für flügellose Scharniere in schwarzer Farbe. ERKADO-Türen sind in Sondermaßen **ohne Aufpreis** für Sondergrößen erhältlich. Der Aufpreis gilt nur für Türen: höher als 212 cm und breiter als 104 cm. Die dargestellten Farben können von den tatsächlichen abweichen. Vor der Bestellung bitten wir um Bestätigung der Farbe anhand des aktuellen Musters.



Farbe EICHE DUNKEL

P30



Farbe EICHE DUNKEL

P52

Bleiverglasung gegen Aufpreis



Farbe EICHE DUNKEL

P23

Bleiverglasung gegen Aufpreis



Farbe RAL 9016

P189

Innenliegende Sprosse gegen Aufpreis



Farbe RAL 9016

P169

Bleiverglasung gegen Aufpreis



Farbe RAL 9016

P170

Bleiverglasung gegen Aufpreis

FLÜGELLOSE TÜREN – Aufpreis zum Preis der Türen in 82 und 102 mm Stärke in der Version mit Falz. Aufpreis für flügellose Scharniere in schwarzer Farbe. ERKADO-Türen sind in Sondermaßen **ohne Aufpreis** für Sondergrößen erhältlich. Der Aufpreis gilt nur für Türen: höher als 212 cm und breiter als 104 cm. Die dargestellten Farben können von den tatsächlichen abweichen. Vor der Bestellung bitten wir um Bestätigung der Farbe anhand des aktuellen Musters.

NEU

Die Serie RETRO Türen wurde für klassische Häuser entworfen. Das charakteristische Merkmal dieser Linie ist das traditionelle, zeitlose Design.

Material in der Ausführung:

- Meranti, Eiche oder Kiefer

Konstruktion:

- Dichtung im Flügel und im Rahmen
- Aushebelschutzleiste auf der Scharnierseite
- Außenverkleidung des Flügels aus wasserfestem Sperrholz gefertigt
- Innenkonstruktion des Flügels als Gitterstruktur mit Polyurethanschaumfüllung
- Flügelrahmen aus Holz, verstärkt mit Blech und C-Profil

Standardausstattung:

- Stärke 72 mm
- zwei unabhängige Bolzenschlösser
- vier in drei Ebenen verstellbare Scharniere
- Glaspaket REFLEX BRAUN
- Aluminiumschwelle mit thermischer Trennung oder aus Holz



Farbe RAL 6016

P235




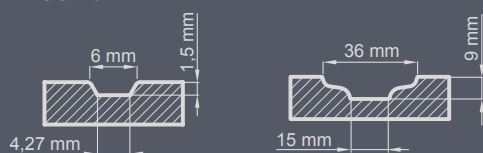
TÜRENSTÄRKE

◀ 72 ▶ ◀ 82 ▶ ◀ 102 ▶

ART



FRÄSUNG



RAL-FARBPALETTE 1)



Dekorative Elemente sind beidseitig vorhanden



P236



P237



P238



P239



P251



P252

FLÜGELLOSE TÜREN – Aufpreis zum Preis der Türen in 82 und 102 mm Stärke in der Version mit Falz. Aufpreis für flügellose Scharniere in schwarzer Farbe. ERKADO-Türen sind in Sondermaßen **ohne Aufpreis** für Sondergrößen erhältlich. Der Aufpreis gilt nur für Türen: höher als 212 cm und breiter als 104 cm. Die dargestellten Farben können von den tatsächlichen abweichen. Vor der Bestellung bitten wir um Bestätigung der Farbe anhand des aktuellen Musters.



Farbe EICHE DUNKEL

P215



Farbe NUSSBAUM

P217



Farbe RAL 9016

P218

Dekoratives Karo-Glas gegen Aufpreis



Farbe WINCHESTER


P183



Farbe MAHAGONI

P214

Dekoratives Karo-Glas gegen Aufpreis



¹⁾ Aufpreis

FLÜGELLOSE TÜREN – Aufpreis zum Preis der Türen in 82 und 102 mm Stärke in der Version mit Falz, Aufpreis für flügellose Scharniere in schwarzer Farbe. ERKADO-Türen sind in Sondermaßen **ohne Aufpreis** für Sondergrößen erhältlich. Der Aufpreis gilt nur für Türen: höher als 212 cm und breiter als 104 cm. Die dargestellten Farben können von den tatsächlichen abweichen. Vor der Bestellung bitten wir um Bestätigung der Farbe anhand des aktuellen Musters.



Dekorative Elemente sind beidseitig vorhanden



Farbe RAL 9016

P182



Farbe RAL 1021

P191



Farbe RAL 6002

P190



Farbe RAL 5019

P173



Farbe RAL 7016

P184



Farbe GOLDENE EICHE

P185

Dekoratives Karo-Glas gegen Aufpreis

FLÜGELLOSE TÜREN – Aufpreis zum Preis der Türen in 82 und 102 mm Stärke in der Version mit Falz. Aufpreis für flügellose Scharniere in schwarzer Farbe. ERKADO-Türen sind in Sondermaßen **ohne Aufpreis** für Sondergrößen erhältlich. Der Aufpreis gilt nur für Türen: höher als 212 cm und breiter als 104 cm. Die dargestellten Farben können von den tatsächlichen abweichen. Vor der Bestellung bitten wir um Bestätigung der Farbe anhand des aktuellen Musters.



☰ FESTE VERGLASTE SEITENTEILE ☰

MIT GLAS FLÄCHENBÜNDIG MIT DER FLÜGELFLÄCHE
(nur bei flügelüberdeckenden Türen möglich)



P158



P154



P235

+ FESTE VERGLASTE ERWEITERUNG IN DER ZARGE MIT ZIERELEMENTEN



P183

+ 2 x FESTE ERWEITERUNGEN ALS FLÜGELIMITATIONEN VERGLAST



P185
+ FESTE VERGLASTE ERWEITERUNG IN DER ZARGE



P18
+ FESTE VERGLASTE ERWEITERUNGEN IN DER ZARGE MIT BEIDSEITIG AUFGEKLEBTEN SPROSSEN AUF DEM GLAS



P17
+ FESTE VERGLASTE ERWEITERUNGEN IN DER ZARGE mit zusätzlichen aufgeklebten Elementen



P184
+ FESTE VERGLASTE ERWEITERUNG IN DER ZARGE



2 Jahre
GARANTIE


RC2
Anti-
Einbruchklasse

ERFÜLLT DIE ANFORDERUNGEN
DES PROJEKTS
SAUBERE
LÜFT



P174

+ FESTE VERGLASTE ERWEITERUNG IN DER ZARGE




P163

+ FESTE VERGLASTE ERWEITERUNGEN IN DER ZARGE



P169

+ FESTE VERGLASTE ERWEITERUNG (FLÜGELIMITATION)



P170

+ FESTE VERGLASTE ERWEITERUNGEN (FLÜGELIMITATION)



P1

- + ÖFFNENDE VOLLE ERWEITERUNG ALS FLÜGELIMITATION + 2 x FESTE VERGLASTE ERWEITERUNGEN mit zusätzlichen Zierelementen
- + FESTES VERGLASTES OBERLICHT mit zusätzlichen Zierelementen



P183

- + FESTE VERGLASTE ERWEITERUNG IN DER ZARGE mit aufgeklebten Sprossen
- + FESTES VERGLASTES OBERLICHT IN DER ZARGE



P185

- + 2 x FESTE VERGLASTE ERWEITERUNGEN IN DER ZARGE mit aufgeklebten Sprossen
- + FESTES VERGLASTES OBERLICHT IN DER ZARGE



2 Jahre
GARANTIE

RC2
Anti-
Einbruchklasse

ERFÜLLT DIE ANFORDERUNGEN
DES PROGRAMMS
**SAUBERE
LÜFT**



P1

+ 2 x FESTE VERGLASTE ERWEITERUNGEN mit zusätzlichen Zierelementen



P183

+ FESTE VERGLASTE ERWEITERUNG FLÜGELIMITATION

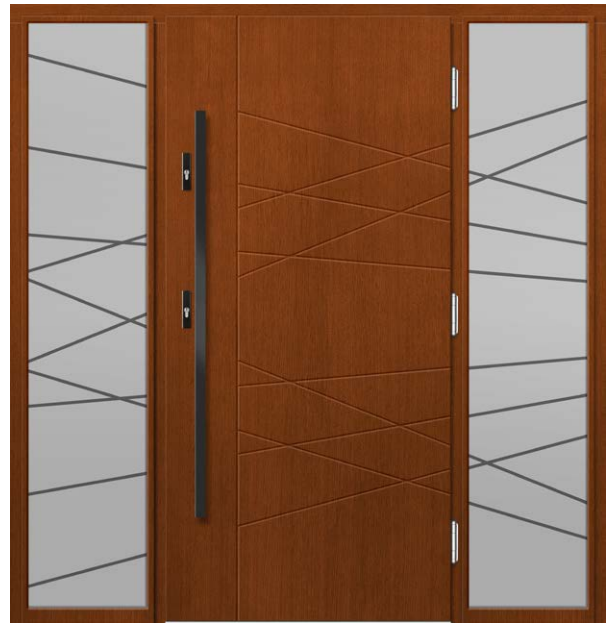


Achtung: Das feste Seitenteil als Flügelimitation wird an Scharnieren befestigt.





P164
+ FESTE VERGLASTE ERWEITERUNG



P162
+ FESTE VERGLASTE SEITENTEILE





2 Jahre
GARANTIE

RC2
Anti-
Einbruchklasse

ERFÜLLT DIE ANFORDERUNGEN
DES PROGRAMMS
**SAUBERE
LÜFT**



P189

+ 2 x FESTE VERGLASTE ERWEITERUNGEN + OBERLICHT
+ OBERLICHT IM BOGEN MIT INNENLIEGENDEN SPROSSEN

Der Bogen wird individuell kalkuliert



P121

+ VERGLASTE ERWEITERUNG



P3

+ FESTE VERGLASTE ERWEITERUNG (FLÜGELIMITATION)



P17

+ FESTE VERGLASTE SEITENTEILE






P156
+ FESTE VERGLASTE ERWEITERUNG



P1
+ FESTE ERWEITERUNGEN mit zusätzlichen Zierelementen



P66
+ FESTE VERGLASTE ERWEITERUNG FLÜGELIMITATION



P155
+ FESTE VERGLASTE SEITENTEILE



P67
+ FESTE VERGLASTE ERWEITERUNGEN (FLÜGELIMITATION)



P89
+ FESTE VERGLASTE ERWEITERUNGEN (FLÜGELIMITATION)



P65
+ FESTE VERGLASTE ERWEITERUNG (FLÜGELIMITATION)



P25
+ FESTE VERGLASTE ERWEITERUNG (FLÜGELIMITATION)



P9
+ FESTE VERGLASTE ERWEITERUNG (FLÜGELIMITATION)




P47
+ ÖFFNENDE VERGLASTE ERWEITERUNG FLÜGELIMITATION




P21
+ FESTE VERGLASTE ERWEITERUNG (FLÜGELIMITATION)



P55
+ FESTE VERGLASTE ERWEITERUNG IN DER ZARGE




P105
+ FESTE VERGLASTE ERWEITERUNGEN IN DER ZARGE



P82
+ FESTE VERGLASTE ERWEITERUNG (FLÜGELIMITATION)



P45
+ FESTE VERGLASTE ERWEITERUNGEN IN DER ZARGE mit zusätzlichen Zierelementen



P59
+ FESTE VOLLE ERWEITERUNG (FLÜGELIMITATION)

Achtung: feste Erweiterung in der Zarge - Verglasung - Sicherheits-Isolierglas 44 mm Reflex Braun

Achtung: Das feste Seitenteil als Flügelimitation wird an Scharnieren befestigt.



P42
+ FESTE VERGLASTE ERWEITERUNG (FLÜGELIMITATION) + OBERLICHT



P28
+ FESTE VERGLASTE ERWEITERUNGEN (FLÜGELIMITATIONEN) + OBERLICHT






P107
+ FESTE VERGLASTE ERWEITERUNG IN DER ZARGE



P132
+ FESTE VERGLASTE ERWEITERUNG (FLÜGELIMITATION)



P147
+ FESTE VERGLASTE ERWEITERUNGEN IN DER ZARGE



P98
+ FESTE VERGLASTE ERWEITERUNG (FLÜGELIMITATION)

Achtung: feste Erweiterung in der Zarge - Verglasung - Sicherheits-Isolierglas 44 mm Reflex Braun

Achtung: Das feste Seitenteil als Flügelimitation wird an Scharnieren befestigt.



P144

+ FESTE VERGLASTE ERWEITERUNGEN IN DER ZARGE
+ FESTES VERGLASTES OBERLICHT IN DER ZARGE



P68

+ FESTE VERGLASTE ERWEITERUNG IN DER ZARGE



P141

+ FESTE VERGLASTE ERWEITERUNG (FLÜGELIMITATION)



P83

+ FESTE VERGLASTE ERWEITERUNG (FLÜGELIMITATION)

Innentüren sind Bestandteil jeder Wohnung. Daher reicht es schon lange nicht mehr aus, Türen nur unter dem Gesichtspunkt der Nutzungs- und Funktionseigenschaften zu betrachten. Heute sind sie ein wichtiger Bestandteil der Innenarchitektur, der die Vorteile eines perfekt eingerichteten Hauses unterstreicht. Deshalb entwickeln wir moderne Lösungen, führen attraktives Design ein und achten auf die Ausführungsqualität, damit Sie sich über die Wahl der Erkado-Türen freuen können.



LACKIERUNG

- Die für Furniere bestimmten Hölzer unterscheiden sich in Farbe, Struktur und Konsistenz. Selbst bei einem einzigen Baum können erhebliche Unterschiede auftreten. Dies sind charakteristische Merkmale von Naturholz und können nicht als Reklamationsgrund dienen.
- Die dargestellten Farbtöne sind beispielhaft und können nicht als Farbmuster dienen.

OBERFLÄCHEN



EICHE GERADE STANDARD



KNORRIGE EICHE²⁾



WEISS GLATT³⁾
oder eine andere Farbe aus
der RAL-FARBPALETTE

QUERSCHNITT DER INNENTÜR



EICHE NATUR



EICHE DUNKEL



TEAK



NUSSBAUM



WEISS³⁾



EICHE RUSTIKAL



WINCHESTER



GOLDENE EICHE



MAHAGONI



PALISANDER



RAL 7016³⁾



ANTHRAZIT QUARZ



RAL-FARBPALETTE^{1) 3)}

¹⁾ Aufpreis

²⁾ Aufpreis – die Maserungsrichtung kann vertikal oder horizontal sein, für Volltüren oder mit flacher Fräsung

³⁾ glatt oder mit Holzstruktur



UNO PREMIUM, Griff CUBE schwarz matt

UNO PREMIUM EICHE DUNKEL




UNO PREMIUM EICHE NATUR



UNO PREMIUM EICHE WEISS





UNO PREMIUM EICHE NATUR mit Griff CUBE schwarz matt

KONSTRUKTION

- flügel ohne Falz oder reversibel
- Rahmen aus Kiefernholz + Eiche, verstärkt mit C-Profil
- Außenverkleidung des Flügels aus wasserfester Eichen-Sperrholzplatte 4 mm oder feuchtigkeitsbeständigem HDF 3 mm bei Türen ohne Holzstruktur
- Füllung: Vollplatte
- Flügeldicke 40 mm

OBERFLÄCHEN

- Dreifache Lackierung im Hydrodynamikverfahren mit wasserlöslichen Farben gemäß ERKADO-Farbpalette oder deckenden RAL-Farben

BESCHLÄGE

- Drei verdeckte Scharniere in Silber (optional gegen Aufpreis in Schwarz, Weiss oder Gold)
- Magnetschloss: für Schlüssel, Profilzylinder, Sparschloss oder mit Verriegelung in Silber, optional gegen Aufpreis Magnetschloss in Schwarz oder Gold

AUFPREISE

- Belüftungsausschnitt
- Stumpfes Flügel „100“
- Absenkdichtung
- Umrüstung auf Magnetschloss in Schwarz, Weiss oder Gold
- Umrüstung auf Scharniere und Schließblech in Schwarz, Weiss oder Gold
- Türen in der Größe 216-230 cm15% Aufpreis auf den Grundpreis
- Türen in der Größe 231-240 cm25% Aufpreis auf den Grundpreis
- Türen in der Größe 241-250 cm30% Aufpreis auf den Grundpreis
- Türen in der Größe 251-300 cm50% Aufpreis auf den Grundpreis

VERFÜGBARE FLÜGELBREITEN

- 60
- 70
- 80
- 90
- 100
- AUF MASS

TÜRENQUERSCHNITT



OBERFLÄCHEN



EICHE GERADE STANDARD



KNORRIGE EICHE²⁾



WEISS GLATT
oder eine andere Farbe aus der RAL-FARBPALLETTE



EICHE NATUR



EICHE DUNKEL



TEAK



NUSSBAUM



WEISS³⁾



EICHE RUSTIKAL



RAL-FARBPALLETTE¹⁾³⁾

¹⁾ Aufpreis, ²⁾ Aufpreis – die Maserungsrichtung kann vertikal oder horizontal sein, für Volltüren oder mit flacher Fräsung
³⁾ glatt oder mit Holzstruktur





UNO PREMIUM LUX 118 gebürstetes Gold, Griff BELLA SLIM matt Messing



Intarsie **LUX 119**
GEBÜRSTETER STAHL



Intarsie **LUX 104**
SCHWARZ



Intarsie **LUX 118**
GEBÜRSTETES GOLD



Intarsie **LUX 121**
GEBÜRSTETES KUPFER

INTARSIE LUX **SCHWARZ**



Intarsie **LUX 117**
Aufpreis



Intarsie **LUX 118**
Aufpreis



Intarsie **LUX 119**
Aufpreis



Intarsie **LUX 120**
Aufpreis



Intarsie **LUX 121**
Aufpreis



Intarsie **LUX 103**
Aufpreis



Intarsie **LUX 104**
Aufpreis



Intarsie **LUX 112**
Aufpreis



Intarsie **LUX 113**
Aufpreis



Intarsie **LUX 107**
Aufpreis



Intarsie **LUX 114**
Aufpreis



Intarsie **LUX 116**
Aufpreis


Verfügbare Farbvarianten der INTARSIE LUX:

- GEBÜRSTETER STAHL
- SCHWARZ
- GEBÜRSTETES GOLD
- GEBÜRSTETES KUPFER

INTARSIIEN sind beidseitig am Flügel angebracht und bündig mit seiner Oberfläche.
Die Breite der Intarsie beträgt 8 mm oder 50 mm.



BALDUR 9 mit Griff CUBE schwarz matt und Verbundglas VSG 441 schwarz



BALDUR 1



BALDUR 2




BALDUR 3



BALDUR 4




BALDUR 5




BALDUR 6



BALDUR 7



BALDUR 8



BALDUR 9⁴⁾

BALDUR 9⁴⁾ lackiert in Hellgrau RAL 7037, mit Griff CUBE schwarz matt und Verbundglas VSG 441 schwarz



KONSTRUKTION

- flügel ohne Falz oder reversibel
- Rahmen aus Kiefernholz + Eiche, verstärkt mit C-Profil
- Außenverkleidung des Flügels aus wasserfester Eichen-Sperrholzplatte 4 mm oder feuchtigkeitsbeständigem HDF 3 mm bei Türen ohne Holzstruktur
- Füllung: Vollplatte
- Flügeldicke 40 mm

OBERFLÄCHEN

- Dreifache Lackierung im Hydrodynamikverfahren mit wasserlöslichen Farben gemäß ERKADO-Farbpalette oder deckenden RAL-Farben

BESCHLÄGE

- Drei verdeckte Scharniere in Silber (optional gegen Aufpreis in Schwarz, Weiss oder Gold)
- Magnetschloss: für Schlüssel, Profilzylinder, Sparschloss oder mit Verriegelung in Silber, optional gegen Aufpreis Magnetschloss in Schwarz oder Gold

VERGLASUNG

- BALDUR 1, 3, 5 standardmäßig Verbund- und Einscheibensicherheitsglas VSG/ESG 441 – Sicherheitsglas, satiniert oder schwarz, beidseitig glatt
- Feste Verglasungsbreite; BALDUR 1 – 50 mm, BALDUR 3, 5 – 210 mm

AUFPREISE

- Belüftungsausschnitt
- Stumpfes Flügel „100“
- Absenkdichtung (gilt nicht für Modell BALDUR 1, 3, 5)
- Umrüstung auf Magnetschloss in Schwarz, Weiss oder Gold
- Umrüstung auf Scharniere und Schließblech in Schwarz, Weiss oder Gold
- Türen in der Größe 216-230 cm15% Aufpreis auf den Grundpreis
- Türen in der Größe 231-240 cm25% Aufpreis auf den Grundpreis
- Türen in der Größe 241-250 cm30% Aufpreis auf den Grundpreis
- Türen in der Größe 251-300 cm50% Aufpreis auf den Grundpreis

LÜFTUNGSAUSSCHNITT

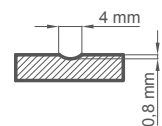


VERFÜGBARE FLÜGELBREITEN

60 70 80 90 100

AUF MASS

FRÄSUNG



OBERFLÄCHEN



EICHE GERADE STANDARD

KNORRIGE EICHE²⁾

WEISS GLATT

oder eine andere Farbe aus der RAL-FARBPALETTE



EICHE NATUR



EICHE DUNKEL



TEAK



NUSSBAUM



WEISS³⁾



EICHE RUSTIKAL



WINCHESTER



GOLDENE EICHE



MAHAGONI



PALISANDER



RAL 7016³⁾



ANTHRAZIT QUARZ



RAL-FARBPALETTE^{1) 3)}

¹⁾ Aufpreis, ²⁾ Aufpreis – Maserungsrichtung kann vertikal oder horizontal sein, für Volltüren oder mit flacher Fräsung,


³⁾ glatt oder mit Holzstruktur

⁴⁾ keine Möglichkeit zur Ausführung eines Lüftungsausschnitts

☰ AURORA, GIULIA



GIULIA 1 EICHE DUNKEL mit Griff QUANTA FIT schwarz matt



NEU



AURORA 1 WEISS mit Griff QUANTA FIT schwarz matt

KONSTRUKTION

- flügel ohne Falz oder reversibel
- Rahmen aus Kiefernholz + Eiche, verstärkt mit C-Profil
- Außenverkleidung des Flügels aus wasserfester Eichen-Sperrholzplatte 4 mm oder feuchtigkeitsbeständigem HDF 3 mm bei Türen ohne Holzstruktur
- Füllung: Vollplatte
- Flügeldicke 40 mm

ÖBERFLÄCHEN

- Dekorative Elemente beidseitig am Flügel
- Dreifache Lackierung im Hydrodynamikverfahren mit wasserlöslichen Farben gemäß ERKADO-Farbpalette oder deckenden RAL-Farben

BESCHLÄGE

- Drei verdeckte Scharniere in Silber (optional gegen Aufpreis in Schwarz, Weiss oder Gold)
- Magnetschloss: für Schlüssel, Profilzylinder, Sparschloss oder mit Verriegelung in Silber, optional gegen Aufpreis Magnetschloss in Schwarz oder Gold

AUFPREISE

- Belüftungsausschnitt
- Stumpfes Flügel „100“
- Absenkdichtung
- Umrüstung auf Magnetschloss in Schwarz, Weiss oder Gold
- Umrüstung auf Scharniere und Schließblech in Schwarz, Weiss oder Gold
- Türen in der Größe 216-230 cm15% Aufpreis auf den Grundpreis
- Türen in der Größe 231-240 cm25% Aufpreis auf den Grundpreis
- Türen in der Größe 241-250 cm30% Aufpreis auf den Grundpreis
- Türen in der Größe 251-300 cm50% Aufpreis auf den Grundpreis

VERFÜGBARE FLÜGELBREITEN

- 60 70 80 90 100 AUF MASS

TÜRENQUERSCHNITT



ÖBERFLÄCHEN

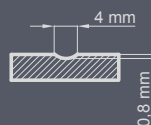


EICHE GERADE STANDARD



WEISS GLATT
oder eine andere Farbe aus
der RAL-FARBPALETTE

FRÄSUNG



EICHE NATUR



EICHE DUNKEL



TEAK



NUSSBAUM



WEISS¹⁾



EICHE RUSTIKAL



WINCHESTER



GOLDENE EICHE



MAHAGONI



PALISANDER



RAL 7016²⁾



ANTHRAZIT QUARZ



RAL-FARBPALETTE^{1) 2)}

¹⁾ Aufpreis

²⁾ glatt oder mit Holzstruktur



VICTORIA 4 RAL 9005, Griff QUANTA FIT gebürstetes Messing



VICTORIA 1

VICTORIA 2

VICTORIA 3

VICTORIA 4

NEU



VICTORIA 1 WEISS mit QUANTA FIT Griff schwarz matt

KONSTRUKTION

- Flügel ohne Falz oder reversibel
- Rahmentechnologie
- Rahmen aus Kiefernholz + Eiche gefertigt
- Flügeldicke 40 mm

OBERFLÄCHEN

- Dreifache Lackierung im Hydrodynamikverfahren mit wasserlöslichen Farben gemäß ERKADO-Farbpalette oder deckenden RAL-Farben

BESCHLÄGE

- Drei verdeckte Scharniere in Silber (optional gegen Aufpreis in Schwarz, Weiss oder Gold)
- Magnetschloss: für Schlüssel, Profilzylinder, Sparschloss oder mit Verriegelung in Silber, optional gegen Aufpreis Magnetschloss in Schwarz oder Gold

VERGLASUNG

- Standardmäßig durchsichtiges Sicherheitsglas, VSG 221 milchig oder schwarz, beidseitig glattes Sicherheitsglas

AUFPREISE

- Belüftungsausschnitt
- Stumpfes Flügel „100“
- Absenkdichtung
- Umrüstung auf Magnetschloss in Schwarz, Weiss oder Gold
- Umrüstung auf Scharniere und Schließblech in Schwarz, Weiss oder Gold
- Türen in der Größe 216-230 cm15% Aufpreis auf den Grundpreis
- Türen in der Größe 231-240 cm25% Aufpreis auf den Grundpreis
- Türen in der Größe 241-250 cm30% Aufpreis auf den Grundpreis
- Türen in der Größe 251-300 cm50% Aufpreis auf den Grundpreis

OBERFLÄCHEN



EICHE GERADE STANDARD



WEISS GLATT
oder eine andere Farbe aus
der RAL-FARBPALETTE

VERFÜGBARE FLÜGELBREITEN

60 70 80 90 100 AUF MASS

LEISTEN



EICHE NATUR



EICHE DUNKEL



TEAK



NUSSBAUM



WEISS¹⁾



EICHE RUSTIKAL



WINCHESTER



GOLDENE EICHE



MAHAGONI



PALISANDER



RAL 7016²⁾



ANTHRAZIT QUARZ



RAL-FARBPALETTE^{1) 2)}

¹⁾ Aufpreis, ²⁾ glatt oder mit Holzstruktur



PAULA 2 RAL 9016 mit QUANTA FIT Griff schwarz matt



PAULA 1



PAULA 2

NEU



PAULA 1 EICHE NATUR mit QUANTA FIT Griff schwarz matt

KONSTRUKTION

- flügel ohne Falz oder reversibel
- Rahmentechnologie
- Rahmen aus Kiefernholz + Eiche gefertigt
- Flügeldicke 40 mm

OBERFLÄCHEN

- Dreifache Lackierung im Hydrodynamikverfahren mit wasserlöslichen Farben gemäß ERKADO-Farbpalette oder deckenden RAL-Farben

BESCHLÄGE

- Drei verdeckte Scharniere in Silber (optional gegen Aufpreis in Schwarz, Weiss oder Gold)
- Magnetschloss: für Schlüssel, Profilzylinder, Sparschloss oder mit Verriegelung in Silber, optional gegen Aufpreis Magnetschloss in Schwarz oder Gold

AUFPREISE

- Belüftungsausschnitt
- Stumpfes Flügel „100“
- Absenkdichtung
- Umrüstung auf Magnetschloss in Schwarz, Weiss oder Gold
- Umrüstung auf Scharniere und Schließeblech in Schwarz, Weiss oder Gold
- Türen in der Größe 216-230 cm15% Aufpreis auf den Grundpreis
- Türen in der Größe 231-240 cm25% Aufpreis auf den Grundpreis
- Türen in der Größe 241-250 cm30% Aufpreis auf den Grundpreis
- Türen in der Größe 251-300 cm50% Aufpreis auf den Grundpreis

OBERFLÄCHEN



EICHE GERADE STANDARD

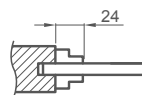


WEISS GLATT
oder eine andere Farbe aus
der RAL-FARBPALETTE

VERFÜGBARE FLÜGELBREITEN

- 60 70 80 90 100 AUF MASS

LEISTEN



EICHE NATUR



EICHE DUNKEL



TEAK



NUSSBAUM



WEISS²⁾



EICHE RUSTIKAL



WINCHESTER



GOLDENE EICHE



MAHAGONI



PALISANDER



RAL 7016²⁾



ANTHRAZIT QUARZ



RAL-FARBPALETTE^{1) 2)}

¹⁾ Aufpreis, ²⁾ glatt oder mit Holzstruktur



MAGNOLIA 1 EICHE DUNKEL, Griff TOPAZ Chrom gebürstet



MAGNOLIA 1



MAGNOLIA 2



MAGNOLIA 3



MAGNOLIA 4



MAGNOLIA 5



MAGNOLIA 6



MAGNOLIA 7



MAGNOLIA 8

MAGNOLIA 1 EICHE WINCHESTER mit QUANTA FIT Griff schwarz matt



KONSTRUKTION

- flügel ohne Falz oder reversibel
- Rahmentechnologie
- Rahmen aus Kiefernholz + Eiche gefertigt
- Flügeldicke 40 mm

OBERFLÄCHEN

- Dreifache Lackierung im Hydrodynamikverfahren mit wasserlöslichen Farben gemäß ERKADO-Farbpalette oder deckenden RAL-Farben

BESCHLÄGE

- Drei verdeckte Scharniere in Silber (optional gegen Aufpreis in Schwarz, Weiss oder Gold)
- Magnetschloss: für Schlüssel, Profilzylinder, Sparschloss oder mit Verriegelung in Silber, optional gegen Aufpreis Magnetschloss in Schwarz oder Gold

VERGLASUNG

- Standardmäßig 4 mm milchiges oder transparentes Einscheibensicherheitsglas sowie gegen Aufpreis VSG 221 milchiges oder schwarzes Sicherheitsglas, beidseitig glatt

AUFPREISE

- Belüftungsausschnitt
- Stumpfes Flügel „100“
- Absenkdichtung
- Umrüstung auf Magnetschloss in Schwarz, Weiss oder Gold
- Umrüstung auf Scharniere und Schließblech in Schwarz, Weiss oder Gold
- Türen in der Größe 216-230 cm15% Aufpreis auf den Grundpreis
- Türen in der Größe 231-240 cm25% Aufpreis auf den Grundpreis
- Türen in der Größe 241-250 cm30% Aufpreis auf den Grundpreis
- Türen in der Größe 251-300 cm50% Aufpreis auf den Grundpreis
- Verbundglas VSG 221, Sicherheitsglas, beidseitig glatt

OBERFLÄCHEN



EICHE GERADE STANDARD



WEISS GLATT
oder eine andere Farbe aus
der RAL-FARBPALETTE

VERFÜGBARE FLÜGELBREITEN



EICHE NATUR



EICHE DUNKEL



TEAK



NUSSBAUM



WEISS²⁾



EICHE RUSTIKAL



WINCHESTER



GOLDENE EICHE



MAHAGONI



PALISANDER



RAL 7016²⁾



ANTHRAZIT QUARZ



RAL-FARBPALETTE ^{1) 2)}

¹⁾ Aufpreis, ²⁾ glatt oder mit Holzstruktur



LAURENCJA 1 EICHE NATUR mit QUBE PREMIUM Griff Chrom gebürstet



LAURENCJA 1



LAURENCJA 2



LAURENCJA 3



LAURENCJA 4



LAURENCJA 5



LAURENCJA 6

LAURENCJA1 EICHE DUNKEL mit QUBE PREMIUM Griff Chrom gebürstet



KONSTRUKTION

- flügel ohne Falz oder reversibel
- Rahmentechnologie
- Rahmen aus Kiefernholz + Eiche gefertigt
- Flügeldicke 40 mm

OBERFLÄCHEN

- Dreifache Lackierung im Hydrodynamikverfahren mit wasserlöslichen Farben gemäß ERKADO-Farbpalette oder deckenden RAL-Farben

BESCHLÄGE

- Drei verdeckte Scharniere in Silber (optional gegen Aufpreis in Schwarz, Weiss oder Gold)
- Magnetschloss: für Schlüssel, Profilzylinder, Sparschloss oder mit Verriegelung in Silber, optional gegen Aufpreis Magnetschloss in Schwarz oder Gold

VERGLASUNG

- Standardmäßig 4 mm milchiges oder transparentes Einscheibensicherheitsglas sowie gegen Aufpreis VSG 221 milchiges oder schwarzes Sicherheitsglas, beidseitig glatt

AUFPREISE

- Belüftungsausschnitt
- Stumpfes Flügel „100“
- Absenkdichtung
- Umrüstung auf Magnetschloss in Schwarz, Weiss oder Gold
- Umrüstung auf Scharniere und Schließblech in Schwarz, Weiss oder Gold
- Türen in der Größe 216-230 cm15% Aufpreis auf den Grundpreis
- Türen in der Größe 231-240 cm25% Aufpreis auf den Grundpreis
- Türen in der Größe 241-250 cm30% Aufpreis auf den Grundpreis
- Türen in der Größe 251-300 cm50% Aufpreis auf den Grundpreis
- Verbundglas VSG 221, Sicherheitsglas, beidseitig glatt

OBERFLÄCHEN



EICHE GERADE STANDARD



WEISS GLATT
oder eine andere Farbe aus der RAL-FARBPALETTE

VERFÜGBARE FLÜGELBREITEN



EICHE NATUR



EICHE DUNKEL



TEAK



NUSSBAUM



WEISS²⁾



EICHE RUSTIKAL



WINCHESTER



GOLDENE EICHE



MAHAGONI



PALISANDER



RAL 7016²⁾



ANTHRAZIT QUARZ



RAL-FARBPALETTE ^{1) 2)}

¹⁾ Aufpreis, ²⁾ glatt oder mit Holzstruktur




MISKANT 2 WEISS glatt, Griff BELLA SLIM schwarz matt



MISKANT 1



MISKANT 2



MISKANT 3



Schwarze Linien, Breite 18 mm, im Siebdruckverfahren lackiert



MISKANT 4




MISKANT 5



MISKANT 6

MISKANT 2 GOLDENE EICHE mit BELLA SLIM Griff schwarz matt



KONSTRUKTION

- Stumpfes Rahmentürblatt oder Plattentürblatt (gegen Aufpreis) oder reversibel
- Rahmen aus Kiefernholz + Eiche, verstärkt mit C-Profil
- Außenverkleidung des Türblatts aus 4 mm wasserfester Eichen-Sperrholzplatte oder 3 mm feuchtigkeitsbeständigem HDF bei Türen ohne Holzstruktur oder in Rahmentechnologie
- Flügeldicke 40 mm

OBERFLÄCHEN

- Dreifache Lackierung im Hydrodynamikverfahren mit wasserlöslichen Farben gemäß ERKADO-Farbpalette oder deckenden RAL-Farben

BESCHLÄGE

- Drei verdeckte Scharniere in Silber (optional gegen Aufpreis in Schwarz, Weiss oder Gold)
- Magnetschloss: für Schlüssel, Profilzylinder, Sparschloss oder mit Verriegelung in Silber, optional gegen Aufpreis Magnetschloss in Schwarz oder Gold

VERGLASUNG

- Sicherheitsglas-Paket milchig oder transparent (einfachverglast) 30 mm (Plattentechnologie) oder in Rahmentechnologie VSG-Glas milchig oder transparent
- Möglichkeit, die Verglasungsseite auf REVERSE zu ändern (AWERS Standardverglasung)
- Schwarze Linien mit einer Breite (Dicke) von 18 mm

AUFPREISE

- Türblatt in Plattenbauweise
- Belüftungsausschnitt
- Stumpfes Flügel „100“
- Absenkdichtung
- Umrüstung auf Magnetschloss in Schwarz, Weiss oder Gold
- Umrüstung auf Scharniere und Schließblech in Schwarz, Weiss oder Gold
- Türen in der Größe 216-230 cm15% Aufpreis auf den Grundpreis
- Türen in der Größe 231-240 cm25% Aufpreis auf den Grundpreis
- Türen in der Größe 241-250 cm30% Aufpreis auf den Grundpreis
- Türen in der Größe 251-300 cm50% Aufpreis auf den Grundpreis

TÜRENQUERSCHNITT



VERFÜGBARE FLÜGELBREITEN

- 60
- 70
- 80
- 90
- 100
- AUF MASS

OBERFLÄCHEN



EICHE GERADE STANDARD



KNORRIGE EICHE²⁾



WEISS GLATT
oder eine andere Farbe aus der RAL-FARBPALETTE



EICHE NATUR



EICHE DUNKEL



TEAK



NUSSBAUM



WEISS³⁾



EICHE RUSTIKAL



WINCHESTER



GOLDENE EICHE



MAHAGONI



PALISANDER



RAL 7016³⁾



ANTHRAZIT QUARZ



RAL-FARBPALETTE^{1) 3)}

¹⁾ Aufpreis, ²⁾ Aufpreis – Maserungsrichtung kann vertikal oder horizontal sein, für Volltüren oder mit flacher Fräsung, ³⁾ glatt oder mit Holzstruktur



TURAN 3, Griff BELLA SLIM Chrom glänzend



TURAN 1



TURAN 2



TURAN 3



TURAN 4



TURAN 5



TURAN 6



TURAN 7



TURAN 8

TURAN 8 lackiert RAL 5011 mit BELLA SLIM Griff Messing glänzend



KONSTRUKTION

- Stumpfes Rahmentürblatt oder Plattentürblatt (gegen Aufpreis) oder reversibel
- Rahmen aus Kiefernholz + Eiche, verstärkt mit C-Profil
- Außenverkleidung des Türblatts aus 4 mm wasserfester Eichen-Sperrholzplatte oder 3 mm feuchtigkeitsbeständigem HDF bei Türen ohne Holzstruktur oder in Rahmentechnologie
- Füllung: Vollplatte
- Flügeldicke 40 mm

OBERFLÄCHEN

- Dreifache Lackierung im Hydrodynamikverfahren mit wasserlöslichen Farben gemäß ERKADO-Farbpalette oder deckenden RAL-Farben

BESCHLÄGE

- Drei verdeckte Scharniere in Silber (optional gegen Aufpreis in Schwarz, Weiss oder Gold)
- Magnetschloss: für Schlüssel, Profilzylinder, Sparschloss oder mit Verriegelung in Silber, optional gegen Aufpreis Magnetschloss in Schwarz oder Gold

VERGLASUNG

- Modell TURAN 1 und TURAN 8 in Plattentechnologie, Sicherheitsglas-Paket milchig, transparent oder schwarz (einfachverglast) 30 mm
- In Rahmentechnologie VSG 221 Glas milchig oder schwarz, beidseitig glattes Sicherheitsglas
- TURAN 7 einseitig mit Spiegel erhältlich. Die andere Seite ist lackiert. Spiegel auf der Scharnierseite.

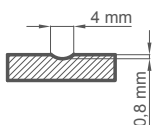
AUFPREISE

- Türblatt in Plattenbauweise
- Belüftungsausschnitt
- Stumpfes Flügel „100“
- Absenkdichtung
- Umrüstung auf Magnetschloss in Schwarz, Weiss oder Gold
- Umrüstung auf Scharniere und Schließblech in Schwarz, Weiss oder Gold
- Türen in der Größe 216-230 cm15% Aufpreis auf den Grundpreis
- Türen in der Größe 231-240 cm25% Aufpreis auf den Grundpreis
- Türen in der Größe 241-250 cm30% Aufpreis auf den Grundpreis
- Türen in der Größe 251-300 cm50% Aufpreis auf den Grundpreis

TÜRENQUERSCHNITT



FRÄSUNG



VERFÜGBARE FLÜGELBREITEN

- 60 70 80 90 100 AUF MASS

OBERFLÄCHEN

EICHE GERADE STANDARD	KNORRIGE EICHE ²⁾	WEISS GLATT oder eine andere Farbe aus der RAL-FARBPALETTE
EICHE NATUR	EICHE DUNKEL	TEAK
NUSSBAUM	WEISS ³⁾	EICHE RUSTIKAL
WINCHESTER	GOLDENE EICHE	MAHAGONI
PALISANDER	RAL 7016 ³⁾	ANTHRAZIT QUARZ

¹⁾ Aufpreis, ²⁾ Aufpreis - Maserungsrichtung kann vertikal oder horizontal sein, für Volltüren oder mit flacher Fräsung, ³⁾ glatt oder mit Holzstruktur



NEMEZJA 14 EICHE DUNKEL mit QUANTA FIT Griff schwarz matt



NEMEZJA 1

NEMEZJA 4

NEMEZJA 6

NEMEZJA 7

NEMEZJA 8



NEMEZJA 9

NEMEZJA 10

NEMEZJA 11

NEMEZJA 12

NEMEZJA 13

NEMEZJA 14

NEMEZJA 14 mit QUANTA FIT Griff schwarz matt



KONSTRUKTION

- Flügel ohne Falz oder reversibel
- Rahmentechnologie
- Rahmen aus Kiefernholz + Eiche gefertigt
- Flügeldicke 40 mm

OBERFLÄCHEN

- Dreifache Lackierung im Hydrodynamikverfahren mit wasserlöslichen Farben gemäß ERKADO-Farbpalette oder deckenden RAL-Farben

BESCHLÄGE

- Drei verdeckte Scharniere in Silber (optional gegen Aufpreis in Schwarz, Weiss oder Gold)
- Magnetschloss: für Schlüssel, Profilzylinder, Sparschloss oder mit Verriegelung in Silber, optional gegen Aufpreis Magnetschloss in Schwarz oder Gold

VERGLASUNG

- Standardmäßig 4 mm milchiges oder transparentes Einscheibensicherheitsglas sowie gegen Aufpreis VSG 221 milchiges oder schwarzes Sicherheitsglas, beidseitig glatt

AUFPREISE

- Belüftungsausschnitt
- Stumpfes Flügel „100“
- Absenkdichtung
- Umrüstung auf Magnetschloss in Schwarz, Weiss oder Gold
- Umrüstung auf Scharniere und Schließblech in Schwarz, Weiss oder Gold
- Türen in der Größe 216-230 cm15% Aufpreis auf den Grundpreis
- Türen in der Größe 231-240 cm25% Aufpreis auf den Grundpreis
- Türen in der Größe 241-250 cm30% Aufpreis auf den Grundpreis
- Türen in der Größe 251-300 cm50% Aufpreis auf den Grundpreis
- Verbundglas VSG 221, Sicherheitsglas, beidseitig glatt

OBERFLÄCHEN



EICHE GERADE STANDARD



WEISS GLATT
oder eine andere Farbe aus
der RAL-FARBPALETTE

VERFÜGBARE FLÜGELBREITEN



EICHE NATUR



EICHE DUNKEL



TEAK



NUSSBAUM



WEISS²⁾



EICHE RUSTIKAL



WINCHESTER



GOLDENE EICHE



MAHAGONI



PALISANDER



RAL 7016²⁾



ANTHRAZIT QUARZ



RAL-FARBPALETTE ^{1) 2)}

¹⁾ Aufpreis, ²⁾ glatt oder mit Holzstruktur



MILDA 4 WEISS glatt, Griff CUBE PREMIUM schwarz



MILDA 1



MILDA 2



MILDA 3



MILDA 4



MILDA 5

MILDA 2 mit BELLA SLIM Griff Messing glänzend



KONSTRUKTION

- flügel ohne Falz oder reversibel
- Rahmen aus Kiefernholz + Eiche, verstärkt mit C-Profil
- Außenverkleidung des Flügels aus wasserfester Eichen-Sperrholzplatte 4 mm oder feuchtigkeitsbeständigem HDF 3 mm bei Türen ohne Holzstruktur
- Füllung: Vollplatte
- Flügeldicke 40 mm

OBERFLÄCHEN

- Dreifache Lackierung im Hydrodynamikverfahren mit wasserlöslichen Farben gemäß ERKADO-Farbpalette oder deckenden RAL-Farben

BESCHLÄGE

- Drei verdeckte Scharniere in Silber (optional gegen Aufpreis in Schwarz, Weiss oder Gold)
- Magnetschloss: für Schlüssel, Profilzylinder, Sparschloss oder mit Verriegelung in Silber, optional gegen Aufpreis Magnetschloss in Schwarz oder Gold

AUFPREISE

- Belüftungsausschnitt
- Stumpfes Flügel „100“
- Absenkdichtung
- Umrüstung auf Magnetschloss in Schwarz, Weiss oder Gold
- Umrüstung auf Scharniere und Schließblech in Schwarz, Weiss oder Gold
- Türen in der Größe 216-230 cm15% Aufpreis auf den Grundpreis
- Türen in der Größe 231-240 cm25% Aufpreis auf den Grundpreis
- Türen in der Größe 241-250 cm30% Aufpreis auf den Grundpreis
- Türen in der Größe 251-300 cm50% Aufpreis auf den Grundpreis

VERFÜGBARE FLÜGELBREITEN

60	70	80	90	100	AUF MASS
----	----	----	----	-----	----------

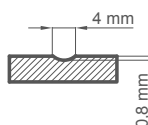
TÜRENQUERSCHNITT




OBERFLÄCHEN



FRÄSUNG



¹⁾ Aufpreis, ²⁾ Aufpreis – die Maserungsrichtung kann vertikal oder horizontal sein, für Volltüren oder mit flacher Fräsung
³⁾ glatt oder mit Holzstruktur



ANUBIS 2, Griff BELLA SLIM Messing glänzend



ANUBIS 1



ANUBIS 2



ANUBIS 3



ANUBIS 4




ANUBIS 5



ANUBIS 6

ANUBIS 6 MAHAGONI mit Griff BELLA SLIM Messing glänzend



KONSTRUKTION

- Flügel ohne Falz oder reversibel
- Rahmen aus Kiefernholz + Eiche, verstärkt mit C-Profil
- Außenverkleidung des Flügels aus wasserfester Eichen-Sperrholzplatte 4 mm oder feuchtigkeitsbeständigem HDF 3 mm bei Türen ohne Holzstruktur
- Füllung: Vollplatte
- Flügeldicke 40 mm

OBERFLÄCHEN

- Dreifache Lackierung im Hydrodynamikverfahren mit wasserlöslichen Farben gemäß ERKADO-Farbpalette oder deckenden RAL-Farben

BESCHLÄGE

- Drei verdeckte Scharniere in Silber (optional gegen Aufpreis in Schwarz, Weiss oder Gold)
- Magnetschloss: für Schlüssel, Profilzylinder, Sparschloss oder mit Verriegelung in Silber, optional gegen Aufpreis Magnetschloss in Schwarz oder Gold

AUFPREISE

- Belüftungsausschnitt
- Stumpfes Flügel „100“
- Absenkdichtung
- Umrüstung auf Magnetschloss in Schwarz, Weiss oder Gold
- Umrüstung auf Scharniere und Schließeblech in Schwarz, Weiss oder Gold
- Türen in der Größe 216-230 cm15% Aufpreis auf den Grundpreis
- Türen in der Größe 231-240 cm25% Aufpreis auf den Grundpreis
- Türen in der Größe 241-250 cm30% Aufpreis auf den Grundpreis
- Türen in der Größe 251-300 cm50% Aufpreis auf den Grundpreis

VERFÜGBARE FLÜGELBREITEN

60	70	80	90	100	AUF MASS
----	----	----	----	-----	----------


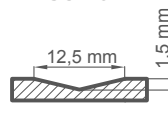
TÜRENQUERSCHNITT



OBERFLÄCHEN



FRÄSUNG



¹⁾ Aufpreis, ²⁾ Aufpreis – die Maserungsrichtung kann vertikal oder horizontal sein, für Volltüren oder mit flacher Fräsung
³⁾ glatt oder mit Holzstruktur



SYLENA 2, Griff CUBE schwarz matt



SYLENA 1



SYLENA 2



SYLENA 3



SYLENA 4



SYLENA 5



SYLENA 6

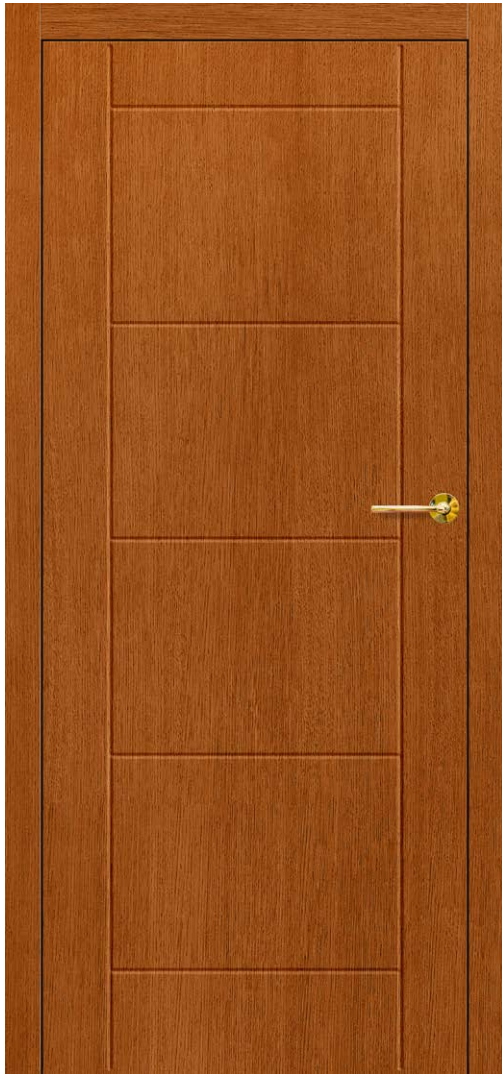


SYLENA 7



SYLENA 8

SYLENA 8 GOLDENE EICHE mit Griff BELLA SLIM Messing glänzend



KONSTRUKTION

- Flügel ohne Falz oder reversibel
- Rahmen aus Kiefernholz + Eiche, verstärkt mit C-Profil
- Außenverkleidung des Flügels aus wasserfester Eichen-Sperrholzplatte 4 mm oder feuchtigkeitsbeständigem HDF 3 mm bei Türen ohne Holzstruktur
- Füllung: Vollplatte
- Flügeldicke 40 mm

OBERFLÄCHEN

- Dreifache Lackierung im Hydrodynamikverfahren mit wasserlöslichen Farben gemäß ERKADO-Farbpalette oder deckenden RAL-Farben

BESCHLÄGE

- Drei verdeckte Scharniere in Silber (optional gegen Aufpreis in Schwarz, Weiss oder Gold)
- Magnetschloss: für Schlüssel, Profilzylinder, Sparschloss oder mit Verriegelung in Silber, optional gegen Aufpreis Magnetschloss in Schwarz oder Gold

AUFPREISE

- Belüftungsausschnitt
- Stumpfes Flügel „100“
- Absenkdichtung
- Umrüstung auf Magnetschloss in Schwarz, Weiss oder Gold
- Umrüstung auf Scharniere und Schließeblech in Schwarz, Weiss oder Gold
- Türen in der Größe 216-230 cm15% Aufpreis auf den Grundpreis
- Türen in der Größe 231-240 cm25% Aufpreis auf den Grundpreis
- Türen in der Größe 241-250 cm30% Aufpreis auf den Grundpreis
- Türen in der Größe 251-300 cm50% Aufpreis auf den Grundpreis

VERFÜGBARE FLÜGELBREITEN

- 60 70 80 90 100 **AUF MASS**


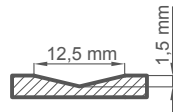
TÜRENQUERSCHNITT



OBERFLÄCHEN



FRÄSUNG



¹⁾ Aufpreis, ²⁾ Aufpreis – die Maserungsrichtung kann vertikal oder horizontal sein, für Volltüren oder mit flacher Fräsung
³⁾ glatt oder mit Holzstruktur




LOFT 6 schwarz, Griff BELLA SLIM Chrom glänzend



LOFT 1



LOFT 2



LOFT 3



Beidseitig aufgeklebte Sprosse,
Breite 25 mm



LOFT 4



LOFT 5



LOFT 6

LOFT 6 TEAK mit Griff BELLA SLIM Messing glänzend



KONSTRUKTION

- Stumpfes Rahmentürblatt oder Plattentürblatt (gegen Aufpreis) oder reversibel
- Rahmen aus Kiefernholz + Eiche, verstärkt mit C-Profil
- Außenverkleidung des Türblatts aus 4 mm wasserfester Eichen-Sperrholzplatte oder 3 mm feuchtigkeitsbeständigem HDF bei Türen ohne Holzstruktur oder in Rahmentechnologie
- Flügeldicke 40 mm

OBERFLÄCHEN

- Dreifache Lackierung im Hydrodynamikverfahren mit wasserlöslichen Farben gemäß ERKADO-Farbpalette oder deckenden RAL-Farben
- Sprosse beidseitig auf das Glas geklebt, Breite 2,5 cm

BESCHLÄGE

- Drei verdeckte Scharniere in Silber (optional gegen Aufpreis in Schwarz, Weiss oder Gold)
- Magnetschloss: für Schlüssel, Profilzylinder, Sparschloss oder mit Verriegelung in Silber, optional gegen Aufpreis Magnetschloss in Schwarz oder Gold

VERGLASUNG

- In Plattentechnologie, Sicherheitsglas-Paket milchig oder transparent (einfachverglast) D. 30 mm
- In Rahmenbauweise VSG 221 Glas milchig oder schwarz, beidseitig sicheres, glattes oder durchsichtiges Glas

AUFPREISE

- Türblatt in Plattenbauweise
- Belüftungsausschnitt
- Stumpfes Flügel „100“
- Absenkdichtung
- Umrüstung auf Magnetschloss in Schwarz, Weiss oder Gold
- Umrüstung auf Scharniere und Schließblech in Schwarz, Weiss oder Gold
- Türen in der Größe 216-230 cm15% Aufpreis auf den Grundpreis
- Türen in der Größe 231-240 cm.....25% Aufpreis auf den Grundpreis
- Türen in der Größe 241-250 cm.....30% Aufpreis auf den Grundpreis
- Türen in der Größe 251-300 cm.....50% Aufpreis auf den Grundpreis

TÜRENQUERSCHNITT



VERFÜGBARE FLÜGELBREITEN

60	70	80	90	100	AUF MASS
----	----	----	----	-----	----------

OBERFLÄCHEN

EICHE GERADE STANDARD	KNÖRRIGE EICHE ²⁾	WEISS GLATT oder eine andere Farbe aus der RAL-FARBPALETTE
EICHE NATUR	EICHE DUNKEL	TEAK
NUSSBAUM	WEISS ³⁾	EICHE RUSTIKAL
WINCHESTER	GOLDENE EICHE	MAHAGONI
PALISANDER	RAL 7016 ³⁾	ANTHRAZIT QUARZ

RAL-FARBPALETTE^{1) 3)}

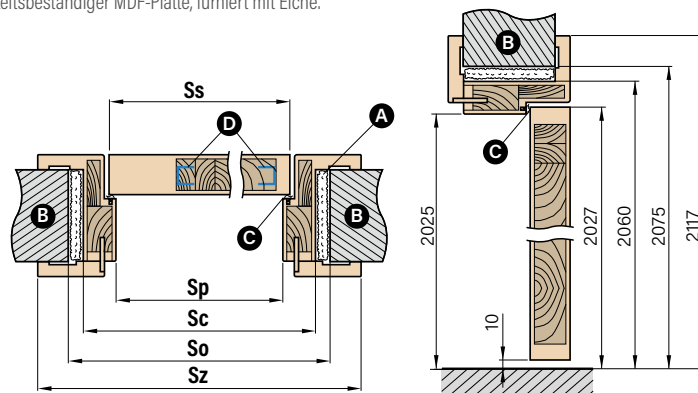
¹⁾ Aufpreis, ²⁾ Aufpreis – die Maserungsrichtung kann vertikal oder horizontal sein, für Volltüren oder mit flacher Fräsung
³⁾ glatt oder mit Holzstruktur

ZARGEN FÜR INNENTÜREN

VERSTELLBARE ZARGE und TUNNEL

Zarge aus Kiefernholz, belegt mit Eichenfurnier, mit Leisten aus feuchtigkeitsbeständiger MDF-Platte, furniert mit Eiche.

Verstellbereich min.-max (mm)	
1 Element	80-100
	100-120
	120-140
	140-160
	160-180
	180-200
	200-220
	220-240
	240-260
	260-280
2 Elemente	260-300
	280-300
	300-320
	320-340
	340-360
	360-380
	380-400
	400-420



A - Montageschaum B - Wand C - Dichtung D - Stahl-U-Profil

Türbreite	Ss	Sp	So	Sc	Sz
„60“	618	600	700	670	779
„70“	718	700	800	770	879
„80“	818	800	900	870	979
„90“	918	900	1000	970	1079
„100“	1018	1000	1100	1070	1179

- Feste Zarge mit Falz oder ohne Falz - Aufpreis
- Leisten nur im 90-Grad-Winkel mit 8 cm Leiste verbunden
- Elektroschloss - Aufpreis
- Beweglicher Winkel mit verlängertem Feder um 2 cm und Standardwinkel für Zarge - Aufpreis
- Es besteht die Möglichkeit, eine Zarge im Bereich von 500-520 mm anzufertigen - Aufpreis für jeweils 2 cm Bereich, basierend auf dem Preis der Zarge 400-420 mm
- Preis der Tunnelzarge entspricht dem Preis der Zarge ohne Falz

AUFPREISE FÜR ERHÖHUNGEN

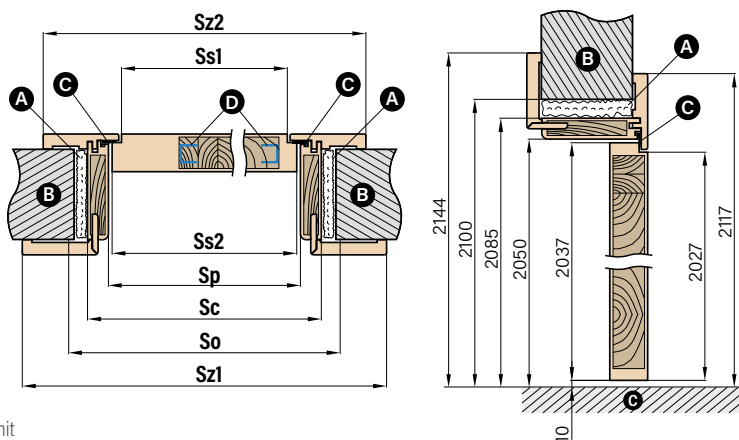
- Türen in der Größe 216-230 cm15% Aufpreis auf den Grundpreis
 - Türen in der Größe 231-240 cm25% Aufpreis auf den Grundpreis
 - Türen in der Größe 241-250 cm30% Aufpreis auf den Grundpreis
 - Türen in der Größe 251-300 cm50% Aufpreis auf den Grundpreis
- AUFPREIS FÜR ERHÖHTE TÜREN GILT AUCH FÜR ZARGEN**

REVERSIBLE HOLZZARGE

NEU

Zarge aus Kiefernholz, belegt mit Eichenfurnier, mit Leisten aus feuchtigkeitsbeständiger MDF-Platte, furniert mit Eiche.

- Aufpreis für reversible Zarge
- Verstellbereich - siehe Tabelle oben



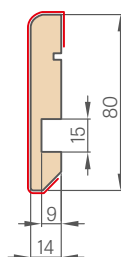
A - Montageschaum B - Wand C - Dichtung D - Stahl-U-Profil


Türbreite	Ss1	Ss2	Sp	So	Sc	Sz1	Sz2
„60“	600	620	628	730	698	808	768
„70“	700	720	728	830	798	908	868
„80“	800	820	828	930	898	1008	968
„90“	900	920	928	1030	998	1108	1068
„100“	1000	1020	1028	1130	1098	1208	1168
„110“	1100	1120	1128	1230	1198	1308	1268

SOCKELLEISTE

Die Sockelleiste ist aus feuchtigkeitsbeständiger MDF-Platte gefertigt, mit Eichenfurnier furniert und in Farben aus unserer RAL-FARBPALETTE lackiert.


- Länge 2,40 m
- Montageart - an die Wand kleben






STANDARDLEISTE OP-1

- 8 cm, vertikale Verbindung




STANDARD-BAND OP-3

- 8 cm, horizontale Verbindung
- Aufpreis




HOHES BAND OP-3w20

- oberes 20 cm
- seitlich 8 cm
- horizontale Verbindung
- Aufpreis




HOHES BAND BIS ZUR DECKE OP-3wS

- oberes bis zur Decke
- seitlich 8 cm
- horizontale Verbindung
- Aufpreis pro m²




ZIERGESIMS GZ-1

- seitliche Bänder 8 cm
- untere Pfosten
- Aufpreis



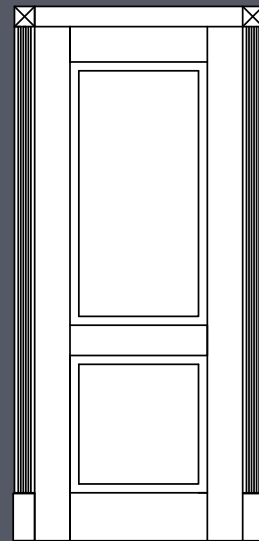
ZIERGESIMS GZ-2

- seitliche Bänder 8 cm
- untere Pfosten
- Aufpreis



ZIERBÄNDER OP-2

- obere Würfel
- untere Pfosten
- Aufpreis



ZIERBÄNDER OP-4

- obere Umschläge
- untere Pfosten
- Aufpreis

GRIFFE FÜR INNENTÜREN

BESCHLÄGE



Griff QUBIK

schwarz matt, Chrom glänzend, weiß matt, Nickel Velvet



Griff LUNA PREMIUM QUADRAT

glänzendes Chrom, matt gebürstetes Chrom, glänzendes Messing, mattes Schwarz



Griff LUNA PREMIUM RUND

glänzendes Chrom, matt gebürstetes Chrom, glänzendes Messing, mattes Schwarz



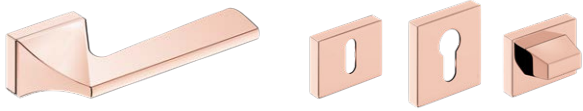
Griff BELLA SLIM QUADRAT (prestigeträchtiges Schild 6 mm dick)

glänzendes Chrom, matt gebürstetes Chrom, glänzendes Messing, mattes Schwarz



Griff CORONA TIME SLIM R

Messing matt, Gunmetal, schwarz matt



Griff CORONA IMPERA RT

Chrom glänzend, Chrom gebürstet matt, Nickel gebürstet matt, schwarz matt, Kupfer glänzend, weiß matt



Griff CUBE SLIM (prestigeträchtiges Schild 6 mm dick)

glänzendes Chrom, matt gebürstetes Chrom, glänzendes Messing, mattes Schwarz



Griff CUBE

glänzendes Chrom, matt gebürstetes Chrom, matt gebürstetes Nickel, mattes Schwarz



Griff CUBE PREMIUM

glänzendes Chrom, matt gebürstetes Chrom, matt gebürstetes Nickel, mattes Schwarz



Griff BELLA SLIM RUND (prestigeträchtiges Schild 6 mm dick)

glänzendes Chrom, matt gebürstetes Chrom, glänzendes Messing, mattes Schwarz



Griff CORONA ARROW R

Chrom glänzend, Chrom gebürstet matt, schwarz matt, weiß matt



Griff CORONA ARROW Q

Chrom glänzend, Chrom gebürstet matt, schwarz matt, weiß matt



Griff CORONA MOON R SLIM

Chrom glänzend, schwarz matt, Messing glänzend, Messing matt



Wärmedurchgangskoeffizient

Ud < 0,90 W/m²K

Zertifikatsnummer ITB 831/B-2018-13

Material: Eiche, Kiefer oder Meranti

Konstruktion

- Flügeldicke 72 mm
- Dichtung im Flügel und im Rahmen
- Türen im Falzsystem
- Außenverkleidung des Flügels aus wasserfestem Sperrholz Eiche, Kiefer oder Meranti mit einer Stärke von 12 mm oder 7 mm
- Innenkonstruktion des Flügels als Gitter mit Füllung aus Polyurethanschaum mit einer Stärke von 58 mm (Sperrholz 7 mm) und 48 mm (Sperrholz 12 mm)
- Flügelrahmen aus Kiefer+Eiche oder Kiefer+Meranti, verstärkt mit Blech und C-Profil
- Aushebelschutzleiste auf der Scharnierseite

Zarge

- Schichtverleimtes Holz mit Eichen-, Kiefern- oder Meranti-Anleimern mit den Maßen 100 mm x 70 mm
- Aluminiumschwelle mit thermischer Trennung oder aus Holz

Oberfläche

- Fünffache hydrodynamische Lackierung mit wasserlöslichen Farben gemäß ERKADO-Farbpalette oder deckenden RAL-Farben gegen Aufpreis, ausgenommen RAL 9016 (weiss) und RAL 7016 (anthrazit) (S. 130)

Abmessungen

- typisch laut Tabelle (S. 129)
- Erhältlich in Sondermaßen ohne Aufpreis für das Sondermaß. Der Aufpreis gilt nur für Türen: höher als 212 cm und breiter als 102 cm

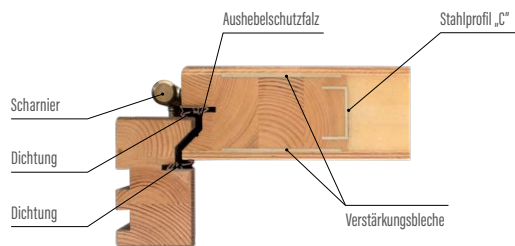
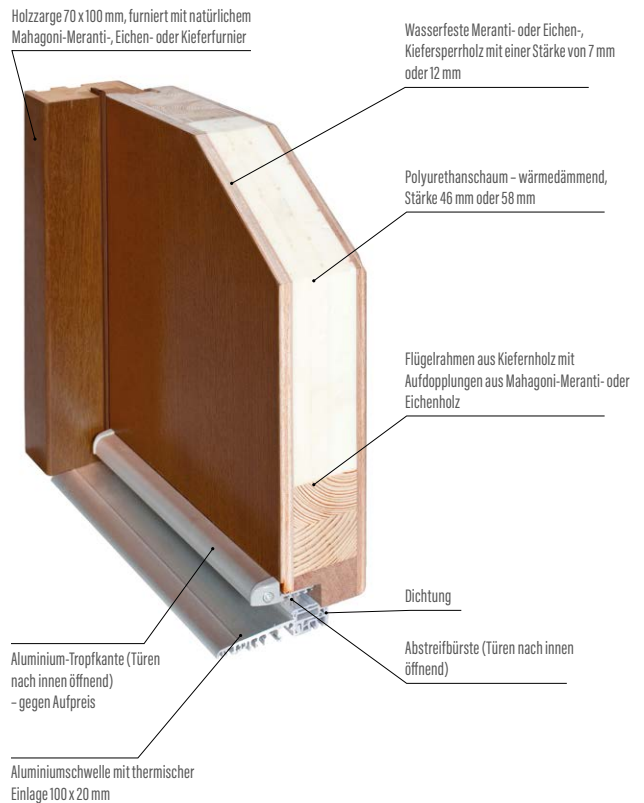
Standardausstattung

- 2 unabhängige Riegel-Schlösser, Abstand 72 mm
- vier in drei Ebenen verstellbare Scharniere
- Aluminiumschwelle mit thermischer Trennung oder aus Holz
- Dekorative, rostfreie Bleche in ausgewählten Modellen
- Verglasungspaket mit schwarz lackiertem Glas in ausgewählten Modellen

Sonderausstattung gegen Aufpreis

- Türgriff
- Zylinder 35/65
- Stoßgriff
- Biometrisches Schloss
- Türspion
- Alarm-Kontaktschalter
- Elektroschloss - nur bei Stangenschloss für 1 oder 2 Zylinder
- Stangenschloss für einen oder zwei Zylinder
- Holztropfkante (Türen nach innen öffnend)
- Wärmedämmende Einlage für die Schwelle

Beschlagene Holzschwelle



Wärmedurchgangskoeffizient

Ud < 0,78 W/m²K

Zertifikatsnummer ITB 831/B-2018-14

Material: Eiche, Kiefer oder Meranti

Konstruktion

- Flügelstärke 82 mm
- Dichtung im Flügel und im Rahmen
- Türen im Falzsystem
- Außenverkleidung des Flügels aus wasserfestem Mahagoni-Meranti-, Eichen- oder Kiefernsperrholz mit einer Stärke von 12 mm oder 7 mm
- Innenkonstruktion des Flügels als Gitter mit Füllung aus Polyurethanschaum, Stärke 58 mm oder 68 mm
- Flügelrahmen aus Kiefer+Meranti oder Kiefer+Eiche, verstärkt mit Blech und „C“-Profil
- Aushebelschutzleiste auf der Scharnierseite

Zarge

- Schichtverleimtes Holz mit Aufdopplungen aus Mahagoni-Meranti, Eiche oder Kiefer, Maße 100 mm x 70 mm
- Aluminiumschwelle mit thermischer Trennung oder aus Holz

Oberfläche

- Fünffache hydrodynamische Lackierung mit wasserlöslichen Farben gemäß ERKADO-Farbpalette oder deckenden RAL-Farben gegen Aufpreis, ausgenommen RAL 9016 (weiss) und RAL 7016 (anthrazit) (S. 130)

Abmessungen

- typisch laut Tabelle (S. 129)
- Erhältlich in Sondermaßen ohne Aufpreis für das Sondermaß. Der Aufpreis gilt nur für Türen: höher als 212 cm und breiter als 102 cm


Standardausstattung

- Stangenschloss für 1 Zylinder, Abstand 72 mm
- vier in drei Ebenen verstellbare Scharniere
- Aluminiumschwelle mit thermischer Trennung oder aus Holz
- Dekorative, rostfreie Bleche in ausgewählten Modellen:
- Verglasungspaket mit schwarz lackiertem Glas in den Modellen: P120, P121, P122, P123, P124, P125, P126, P127


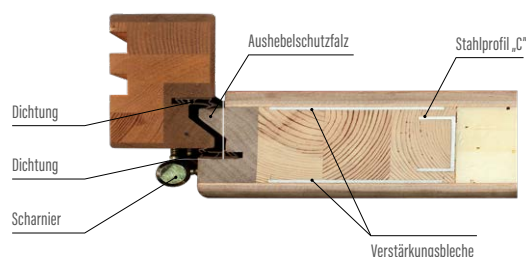
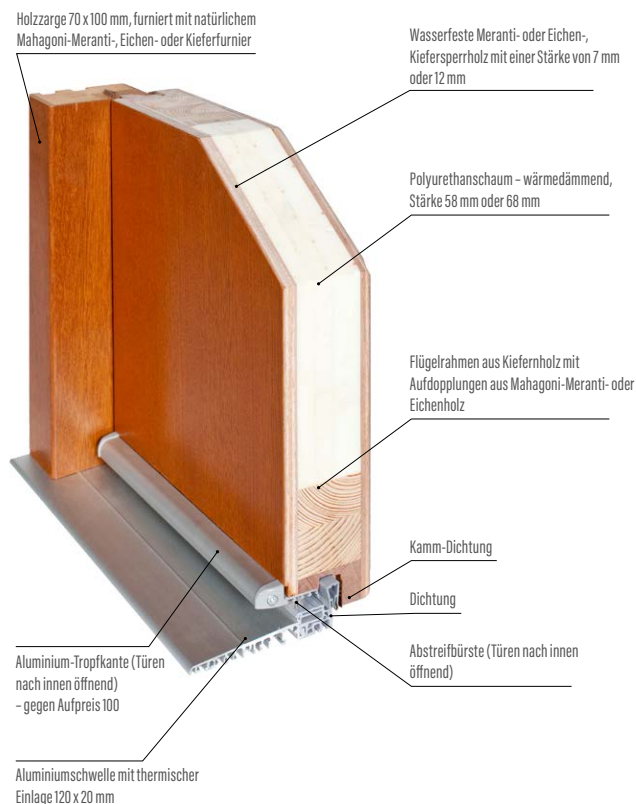
Sonderausstattung gegen Aufpreis

- Türgriff
- Einlagen 45/65
- Stoßgriff
- Biometrisches Schloss
- Türspion
- Alarm-Kontaktschalter
- Elektroschloss
- Stangenverschluss für zwei Einlagen
- Wärmedämmende Einlage für die Schwelle
- Aluminium-Tropfkante (Türen nach innen öffnend)

Beschlagene Holzschwelle



thermoisolierende Einlage



Wärmedurchgangskoeffizient

Ud < 0,63 W/m²K

Zertifikatsnummer ITB 831/B-2018-15

Material: Meranti oder Eiche

Konstruktion

- Flügeldicke 102 mm
- Dichtung im Flügel und im Rahmen
- Türen im Falzsystem
- Außenverkleidung des Flügels aus wasserfester Sperrholzplatte Mahagoni Meranti oder Eiche, 12 mm dick
- Innenkonstruktion des Flügels als Gitterstruktur mit Füllung aus Polyurethanschaum, Dicke 78 mm
- Flügelrahmen aus Kiefer+Meranti oder Kiefer+Eiche, verstärkt mit Blech und „C“-Profil
- Aushebelschutzleiste auf der Scharnierseite

Zarge

- Schichtverleimtes Holz mit Aufleimungen aus Mahagoni-Meranti oder EICHE, Maße 100 mm x 90 mm
- Aluminiumschwelle mit thermischer Trennung oder aus Holz

Oberfläche

- Fünffache hydrodynamische Lackierung mit wasserlöslichen Farben gemäß ERKADO-Farbpalette oder deckenden RAL-Farben gegen Aufpreis, ausgenommen RAL 9016 (weiss) und RAL 7016 (anthrazit) (S. 130)

Abmessungen

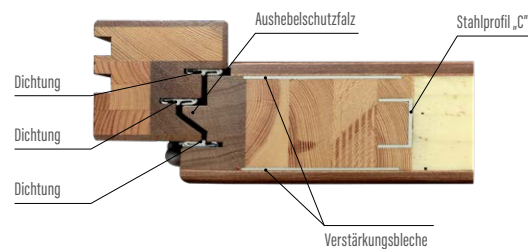
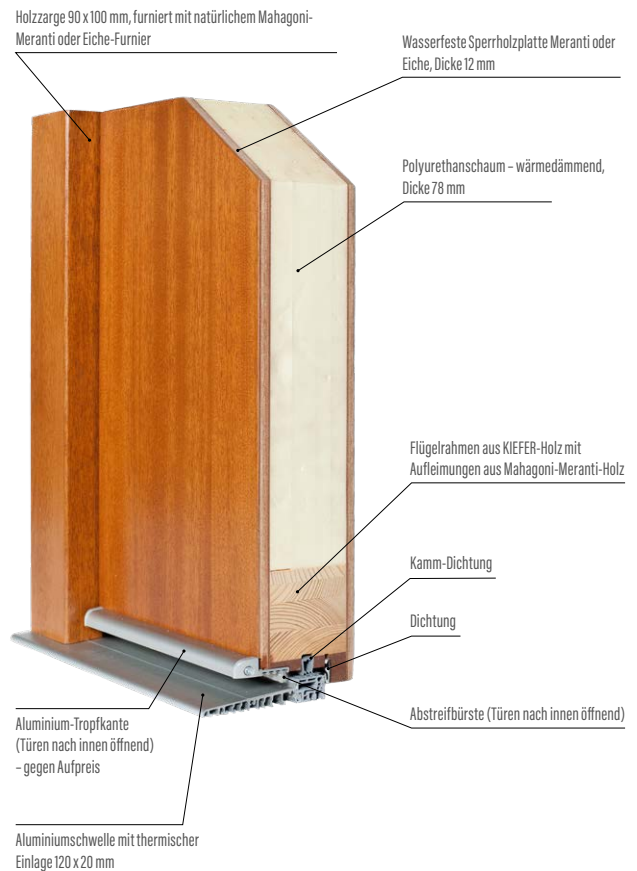
- typisch laut Tabelle (S. 129)
- Erhältlich in Sondermaßen ohne Aufpreis für das Sondermaß. Der Aufpreis gilt nur für Türen: höher als 214 cm und breiter als 106 cm.

Standardausstattung


- Stangenverschluss für 1 Einlage, Abstand 92 mm
- Drei Bänder, verstellbar in drei Ebenen „3D“
- Aluminiumschwelle mit thermischer Trennung oder aus Holz
- Dekorative, rostfreie Bleche in ausgewählten Modellen

Sonderausstattung gegen Aufpreis


- Türgriff
- Einlagen 60/65
- Stoßgriff
- Biometrisches Schloss
- Türspion
- Elektroschloss
- Wärmedämmende Einlage für die Schwelle
- Aluminium-Tropfkante (Türen nach innen öffnend)
- Alarm-Kontaktschalter



Beschlagene Holzschwelle



thermoisolierende Einlage



Wärmedurchgangskoeffizient

Ud < 0,79 W/m²K

Zertifikatsnummer ITB 831/B-2018-16

Material: MERANTI oder EICHE

Konstruktion

- Flügelstärke 82 mm
- Dichtung im Flügel und im Rahmen
- Türen im flächenbündigen System
- Außenverkleidung des Flügels aus wasserfester Sperrholzplatte Mahagoni Meranti oder EICHE, 12 mm dick
- Innenkonstruktion des Flügels als Gitterstruktur mit Füllung aus Polyurethanschaum, Dicke 58 mm
- Flügelrahmen aus Kiefer+Meranti oder Kiefer+Eiche, verstärkt mit Blech und „C“-Profil
- Drei verdeckte Bänder
- Aushebelschutzbolzen

Zarge

- Schichtverleimtes Holz mit Aufleimungen aus Mahagoni-Meranti oder EICHE, Maße 107 mm x 80 mm
- Holzschwelle

Oberfläche

- Fünffache hydrodynamische Lackierung mit wasserlöslichen Farben gemäß ERKADO-Farbpalette oder deckenden RAL-Farben gegen Aufpreis, ausgenommen RAL 9016 (weiss) und RAL 7016 (anthrazit) (S. 130)

Abmessungen

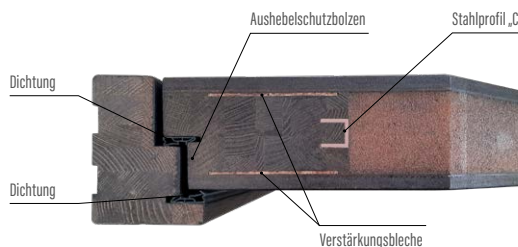
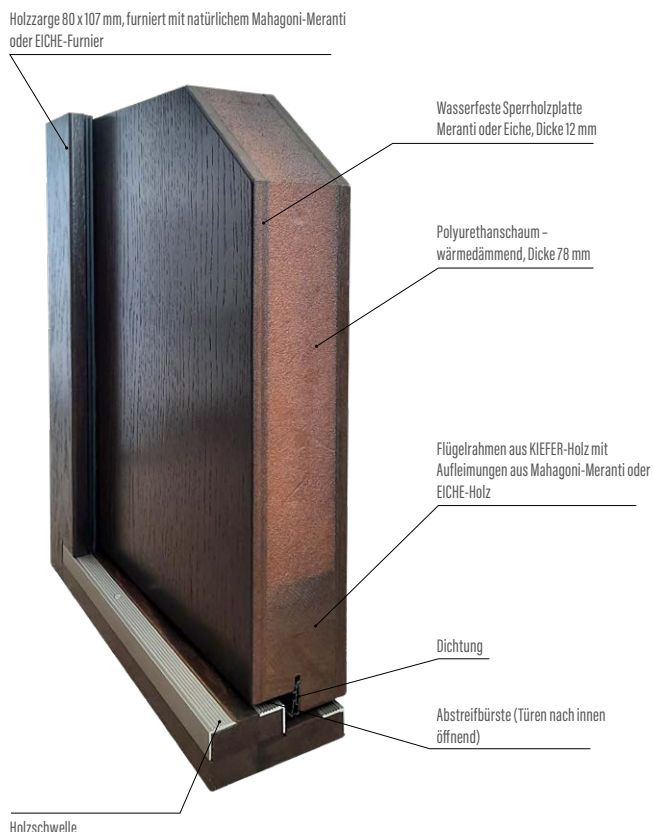
- Erhältlich in Sondermaßen ohne Aufpreis für das Sondermaß. Der Aufpreis gilt nur für Türen: höher als 214 cm und breiter als 106 cm.

Standardausstattung

- Stangenschloss für 1 Zylinder, Abstand 72 mm
- Drei verdeckte Bänder, verstellbar in drei Ebenen „3D“
- Holzschwelle
- Dekorative, rostfreie Bleche in ausgewählten Modellen
- Gaspaket mit schwarz lackiertem Glas in ausgewählten Modellen

Sonderausstattung gegen Aufpreis

- | | |
|------------------------------------|---|
| - Türgriff | - Elektroschloss |
| - Einlagen | - Wärmedämmende Einlage für die Schwelle |
| - Stoßgriff | - Aluminium-Tropfkante (Türen nach innen öffnend) |
| - Biometrisches Schloss | - Alarm-Kontaktschalter |
| - Stangenverschluss für 2 Einlagen | |
| - Türspion | |



Wärmedurchgangskoeffizient

Ud < 0,64 W/m²K

Zertifikatsnummer ITB 831/B-2018-16

Material: MERANTI oder EICHE

Konstruktion

- Flügeldicke 102 mm
- Dichtung im Flügel und im Rahmen
- Türen im flächenbündigen System
- Außenverkleidung des Flügels aus wasserfester Sperrholzplatte Mahagoni Meranti oder Eiche, 12 mm dick
- Innenkonstruktion des Flügels als Gitterstruktur mit Füllung aus Polyurethanschaum, Dicke 78 mm
- Flügelrahmen aus Kiefer+Meranti oder Kiefer+Eiche, verstärkt mit Blech und „C“-Profil
- Drei verdeckte Bänder
- Aushebelschutzbolzen

Zarge

- Schichtverleimtes Holz mit Aufleimungen aus Mahagoni-Meranti oder EICHE, Maße 107 mm x 80 mm
- Holzschwelle

Oberfläche

- Fünffache hydrodynamische Lackierung mit wasserlöslichen Farben gemäß ERKADO-Farbpalette oder deckenden RAL-Farben gegen Aufpreis, ausgenommen RAL 9016 (weiss) und RAL 7016 (anthrazit) (S. 130)

Abmessungen

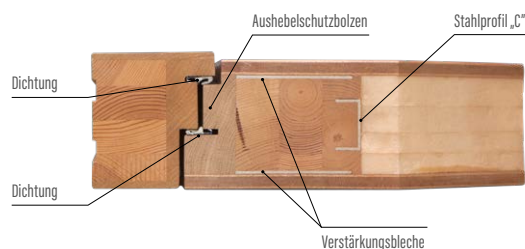
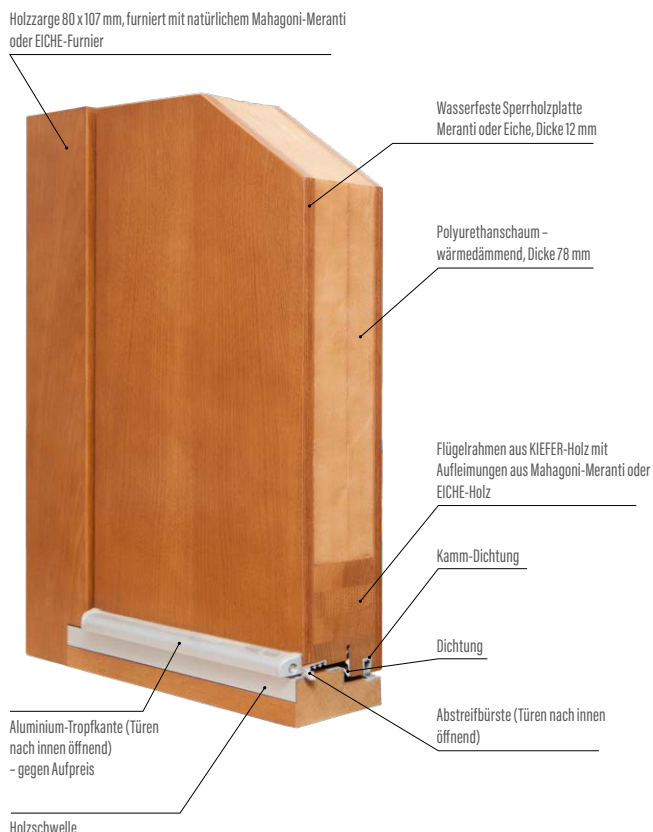
- typisch laut Tabelle (S. 129)
- Erhältlich in Sondermaßen ohne Aufpreis für das Sondermaß. Der Aufpreis gilt nur für Türen: höher als 214 cm und breiter als 106 cm.

Standardausstattung

- Stangenschloss für 1 Zylinder, Abstand 72 mm
- Drei verdeckte Bänder, verstellbar in drei Ebenen „3D“
- Holzschwelle
- Dekorative, rostfreie Bleche in ausgewählten Modellen
- Glaspaket mit schwarz lackiertem Glas in ausgewählten Modellen

Sonderausstattung gegen Aufpreis

- Türgriff
- Einlagen 55/70
- Stoßgriff
- Biometrisches Schloss
- Stangenverschluss für 2 Einlagen
- Türspion
- Elektroschloss
- Wärmedämmende Einlage für die Schwelle
- Aluminium-Tropfkante (Türen nach innen öffnend)
- Alarm-Kontaktschalter

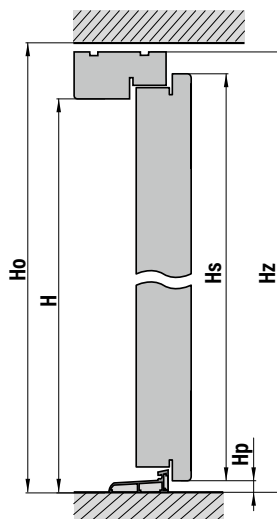
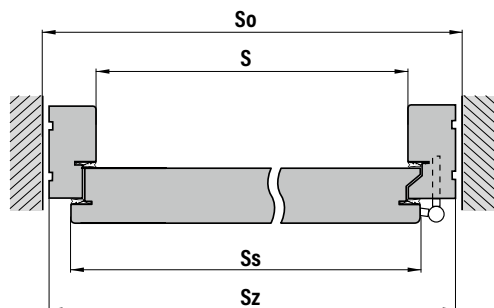




FALZ AN DER FLÜGELANSCHLAGLEISTE 18 mm

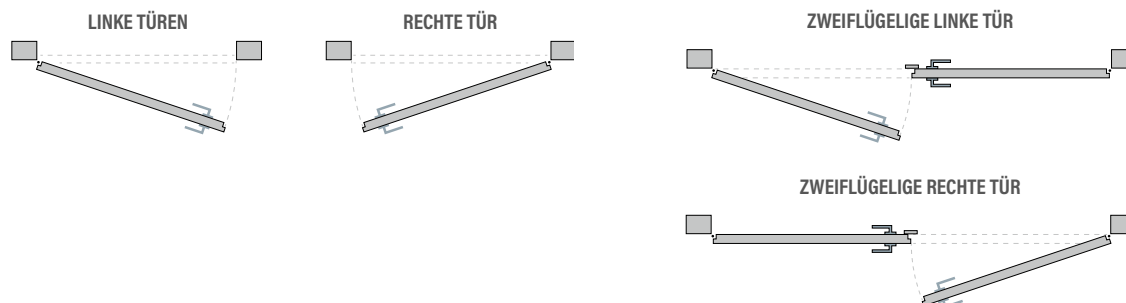
Vorteile:

- bessere Abdichtung des Flügels zum Rahmen
- vollständige Abdeckung der Schließbleche



- S - Breite im lichten Maß des Rahmens
- So - Breite der Maueröffnung
- Ss - Breite des Türflügels
- Sz - Gesamtbreite der Tür
- Ho - Höhe der Maueröffnung
- H - Höhe im lichten Maß des Rahmens
- Hs - Höhe des Türflügels
- Hz - Gesamthöhe der Tür
- Hpa - Höhe der Aluminiumschwelle
- Hpd - Höhe der Holzschwelle

ÖFFNUNGSRICHTUNGEN DER TÜREN



GLASPA NEELPAKETE FÜR AUSSENTÜREN




GLASPA NEELSET
SICHER 54 mm
mit REFLEX-Glas



GLASPA NEELSET
SICHER 70 mm
mit REFLEX-Glas

GLASPA NEELPAKETE - VERGLASUNGSARTEN



Im Standard ist das Glas Reflex Braun. Änderung der Verglasung auf Milchglas, satiniertes Glas oder venezianischer Spiegel, REFLEX GRAPHIT, P4 - Aufpreis.

Bei festen Seitenteilen, die im Rahmen verglast sind, ist das Glaspaket 2-kammerig / 3-fach verglast mit einer Stärke von 44 mm.

Im Flügel ist das Glaspaket 2-kammerig / 3-fach verglast mit einer Stärke von 44 mm bis 70 mm (je nach gewähltem Modell und Flügelstärke), und 3-kammerige / 4-fach verglaste Pakete sind in ausgewählten Modellen mit einer Flügelstärke von 102 mm erhältlich.

¹⁾ Eine Änderung des atmosphärischen Drucks kann im venezianischen Spiegel leichte Verzerrungen des reflektierten Bildes verursachen.

²⁾ Der Preis für die Verwendung von Glas MATTES WEISS/DURCHSICHTIG, MATTE GRAU/DURCHSICHTIG im Flügel wird individuell kalkuliert. Der Aufpreis für die Verwendung von variabel durchsichtigem Glas in Oberlichtern bezieht sich auf m² des Oberlichts (berechnet auf das gesamte Oberlicht).

Die Änderung der Durchsichtigkeit erfolgt durch Anlegen von Niederspannungsstrom an das Glas. Ohne Stromzufuhr ist das Glas matt in Weiß- oder Grautönen.

Die Aktivierung erfolgt über einen am Rahmen montierten Knopf (gegen Aufpreis) oder z. B. einen Lichtschalter. Das Glas hat, wenn es durchsichtig ist, einen leichten Schimmer in Weiß oder Grau.

ABMESSUNGEN

Abmessungen der Tür mit Aluminiumschwelle und Rahmen STANDARD 70 x 100, Scharnier RAMEL 20										
Flügelstärke	Türkennzeichnung	S	So	Ss	Sz	H	Ho	Hs	Hz	Hpa ALU (Aluminiumschwelle)
		(mm)								
72 mm Scharnier RAMEL 20 82 mm Scharnier RAMEL 20	„80“	800	970	841	940	2020	2110	2041	2090	20
	„90“	900	1070	941	1040	2020	2110	2041	2090	20
	„100“	1000	1170	1041	1140	2020	2110	2041	2090	20
Türmaße mit Aluminiumschwelle und STANDARD-Zarge 70 x 100, Scharnier TKZ PUSZKOWY										
Flügelstärke	Türkennzeichnung	S	So	Ss	Sz	H	Ho	Hs	Hz	Hpa ALU (Aluminiumschwelle)
		(mm)								
72 mm Scharnier TKZ puzzkowy 82 mm Scharnier TKZ puzzkowy	„80“	800	970	841	940	2020	2110	2041	2090	20
	„90“	900	1070	941	1040	2020	2110	2041	2090	20
	„100“	1000	1170	1041	1140	2020	2110	2041	2090	20
Türmaß mit Aluminiumschwelle und STANDARD-Zarge 90 x 100, Scharnier TKZ PUSZKOWY										
Flügelstärke	Türkennzeichnung	S	So	Ss	Sz	H	Ho	Hs	Hz	Hpa ALU (Aluminiumschwelle)
		(mm)								
102 mm Scharnier ausschließlich TKZ puzzkowy	„80“	800	1000	871	980	2020	2130	2056	2110	20
	„90“	900	1100	971	1080	2020	2130	2056	2110	20
	„100“	1000	1200	1071	1180	2020	2130	2056	2110	20
Maße der FLÜGELLOSEN Tür (Holzschwelle) mit STANDARD-Zarge 80 x 100										
Flügelstärke	Türkennzeichnung	S	So	Ss	Sz	H	Ho	Hs	Hz	Hpd HOLZ (Holzschwelle)
		(mm)								
82 mm 102 mm	„80“	800	980	865	960	2020	2140	2024	2120	40
	„90“	900	1080	965	1060	2020	2140	2024	2120	40
	„100“	1000	1180	1065	1160	2020	2140	2024	2120	40
Türmaße mit Holzschwelle und STANDARD-Zarge 70 x 100, Scharnier RAMEL 20										
Flügelstärke	Türkennzeichnung	S	So	Ss	Sz	H	Ho	Hs	Hz	Hpd HOLZ (Holzschwelle)
		(mm)								
72 mm Scharnier RAMEL 20 82 mm Scharnier RAMEL 20	„80“	800	970	841	940	2020	2130	2041	2110	40
	„90“	900	1070	941	1040	2020	2130	2041	2110	40
	„100“	1000	1170	1041	1140	2020	2130	2041	2110	40
Türmaße mit Holzschwelle und STANDARD-Zarge 70 x 100, Scharnier TKZ PUSZKOWY										
Flügelstärke	Türkennzeichnung	S	So	Ss	Sz	H	Ho	Hs	Hz	Hpd HOLZ (Holzschwelle)
		(mm)								
72 mm Scharnier TKZ puzzkowy 82 mm Scharnier TKZ puzzkowy	„80“	800	970	841	940	2020	2130	2041	2110	40
	„90“	900	1070	941	1040	2020	2130	2041	2110	40
	„100“	1000	1170	1041	1140	2020	2130	2041	2110	40
Türmaße mit Holzschwelle und STANDARD-Zarge 90 x 100, Scharnier TKZ PUSZKOWY										
Flügelstärke	Türkennzeichnung	S	So	Ss	Sz	H	Ho	Hs	Hz	Hpd HOLZ (Holzschwelle)
		(mm)								
102 mm Scharnier ausschließlich TKZ puzzkowy	„80“	800	1000	871	980	2020	2150	2056	2130	40
	„90“	900	1100	971	1080	2020	2150	2056	2130	40
	„100“	1000	1200	1071	1180	2020	2150	2056	2130	40



AUFPREISE FÜR SONDERAUSFÜHRUNG VON AUSSENTÜREN

AUFPREISE FÜR SONDERAUSFÜHRUNG DER TÜREN	
Lfd. Nr.	Beschreibung
1.	Kein Aufpreis für Türen schmaler als 104 cm und niedriger als 212 cm bei Stärke 72 mm und 82 mm sowie kein Aufpreis für Türen schmaler als 108 cm und niedriger als 214 cm bei Stärke 102 mm
2.	Aufpreis für breitere Türen:
a)	Türen breiter bis zu einer Gesamtbreite von 108 cm (Türen Stärke 72 mm und 82 mm)
b)	Türen breiter bis zu einer Gesamtbreite von 112 cm (Türen mit Stärke 102 mm)
c)	Türen mit einer Gesamtbreite von 108 cm bis 114 cm (Türen Stärke 72 mm und 82 mm)
d)	Türen mit einer Gesamtbreite von 114 cm bis 118 cm (Türen mit Stärke 102 mm)
e)	Aufpreis für Türen mit Maß „100“ (114 x 209,2/210 – Türen mit Stärke 72 mm und 82 mm), (118 x 211,2/213 – Türen mit Stärke 102 mm)
3.	Aufpreis für höhere Türen (ohne Oberlicht):
a)	Im Bereich von 212 bis 215 cm + 15% des Wertes der Standardtüren
b)	Im Bereich von 215 bis 224 cm + 30% des Wertes der Standardtüren
c)	Im Bereich von 224 bis 250 cm + 40% des Wertes der Standardtüren
d)	Im Bereich von 251 bis 300 cm + 50% des Wertes der Standardtüren
4.	Seitenteil bei einer Gesamtbreite der Tür bis 150 cm:
a)	Öffnend mit Verglasung + 75% des Wertes der Einzeltür
b)	Öffnend ohne Verglasung + 70% des Wertes der Einzeltür
c)	Feste Flügelimitation ohne Verglasung + 50% des Wertes der Einzeltür
d)	Feste Flügelimitation mit Verglasung + 60% des Wertes der Einzeltür
e)	Fest in der Zarge – Mahagoni-Meranti (unabhängig von der Gesamtbreite)
f)	Fest in der Zarge – EICHE (unabhängig von der Gesamtbreite)
g)	Fest in der Zarge – KIEFER (unabhängig von der Gesamtbreite)
5.	Seitenteil bei einer Gesamtbreite der Tür von 151 cm bis 170 cm:
a)	Öffnend mit Verglasung + 95% des Wertes der Einzeltür
b)	Öffnend ohne Verglasung + 90% des Wertes der Einzeltür
c)	Feste Flügelimitation mit Verglasung + 85% des Wertes der Einzeltür
d)	Feste Flügelimitation ohne Verglasung + 80% des Wertes einer einflügeligen Tür
e)	Fest in der Zarge – Mahagoni-Meranti (unabhängig von der Gesamtbreite)
f)	Fest im Rahmen – Eiche (unabhängig von der Gesamtbreite)
g)	Fest im Rahmen – Kiefer (unabhängig von der Gesamtbreite)
6.	Aufpreis für zweiflügelige Türen mit einer Breite von 171 bis 196 cm beträgt + 110% des Wertes einer einflügeligen Tür
7.	Feste Seitenteile im Rahmen und Oberlicht
a)	Fest im Rahmen – Mahagoni-Meranti
b)	Fest im Rahmen – Eiche (unabhängig von der Gesamtbreite)
c)	Fest im Rahmen – Kiefer (unabhängig von der Gesamtbreite)
d)	Feste Flügelimitation bis zu einer Gesamthöhe der Tür von 250 cm + 50% des Türwertes
8.	AUFPREISE-FARBE
a)	Farbe aus der RAL-FARBPALETTE (einflügelige Türen), außer RAL 9016 (WEISS) und RAL 7016 (ANTHRAZIT)
b)	Zweifarbige Türen
9.	Aufpreis für Änderung der Verglasung
a)	Fester Aufpreis für Änderung der Verglasung, z.B. venezianischer Spiegel, Milchglas, sandgestrahlt, P4, REFLEX GRAFIT, schwarzer REFLEX, ANTISOL schwarz
10.	Rahmenverstärkung: pro 10 mm/lfm (KIEFER, EICHE, MERANTI)
11.	Verbreiterung des Rahmens auf die Wandbreite in Tunnelform:
a)	Material Mahagoni-Meranti pro cm Verstellbare Leiste Mahagoni-Meranti
b)	Material Eiche pro cm Verstellbare Leiste Eiche
c)	Material Kiefer pro cm Verstellbare Leiste Kiefer
12.	Abdeckleisten 10 mm x 60 mm Set für eine Seite
a)	Mahagoni-Meranti
b)	Eiche
c)	Kiefer
13.	Viertelstäbe 10 mm x 25 mm Set für eine Seite (Set)
a)	Mahagoni-Meranti
b)	Eiche
c)	Kiefer
14.	Aluminium-Tropfkante für nach innen öffnende Türen
a)	Holz-Tropfkante für nach innen öffnende Türen
15.	Festes Seitenteil verglast mit bündigem Glas zum Flügel (nur bei stumpfen Türen erhältlich)
16.	Schwarzer Rahmen RAL 9005 oder eine andere Farbe aus der RAL-FARBPALETTE oder NCS






Drehtüren, das ist eine Abkehr von Scharnieren an den üblichen seitlichen Befestigungen.

- Der Flügel kann in einer Stärke von 82 mm oder 102 mm ausgeführt werden
- Das zulässige Flügelgewicht beträgt bis zu 500 kg
- Zulässige Maße für glatte Flügel sind 150 cm x 300 cm, und für Türen mit Glas und Fräsungen 120 cm x 300 cm
- Jede Tür kann zusätzlich mit festen, verglasten oder vollen Seitenteilen im Rahmen erweitert werden
- Die neueste Technologie und die Befestigung des Scharniers ermöglichen höchste Ausführungsqualität und Nutzung sowie Leichtgängigkeit beim Öffnen, unabhängig vom Flügelgewicht
- Die Preise für PIVOT-TÜREN werden individuell festgelegt.

FÖRDERUNG FÜR AUSSENTÜREN

Das Prioritätsprogramm „Saubere Luft“ bietet die Möglichkeit, finanzielle Unterstützung u.a. für Außentüren zu erhalten. Alle Modelle der ERKADO-Eingangstüren erfüllen die Anforderungen des Programms „Saubere Luft“.


Nachfolgend präsentieren wir die Ergebnisse der Wärmedurchlässigkeitsprüfungen der ERKADO-Außentüren sowie das RC2-Zertifikat für Einbruchhemmung.



TÜRSPION



TKZ-SCHARNIER in den Farben
Patina, Nickel oder Schwarz
Stärke 102 mm – Standard
Stärke 72 mm und 82 mm – Aufpreis



WÄRMEDÄMMZYLINDER
Höhe 3 cm x 10 cm x Länge 120 cm – Aufpreis
Höhe 5 cm x 10 cm x Länge 120 cm – Aufpreis
Höhe 10 cm x 10 cm x Länge 120 cm – Aufpreis

ELEKTROFALLEN



ELEKTROFALLEN sind nur
mit Stangenverschluss für 1
oder 2 Zylinder erhältlich

NETZTEIL



KONTAKTRON ALARM



ABDECKKAPPEN FÜR SCHARNIERE



AXA-ABDECKKAPPEN aus
Aluminium

Abdeckkappen für vier Scharniere (Set) aus Aluminium Metal Bud (Nickel, Patina)
Abdeckkappen für vier Scharniere (Set) aus Aluminium AXA (Inox, F1)
Abdeckkappen für vier Scharniere (Set) aus Aluminium AXA (schwarz, F4)
RETRO-Abdeckkappen für vier Scharniere (Set)



ABDECKKAPPE
RETRO Patina, Inox
Glanz, Gold Glanz

PFLEGEMITTEL FÜR TÜREN



Regelmäßige Pflege von Holzfenstern und -türen ist eine wichtige Voraussetzung für die langjährige Haltbarkeit ihrer Oberflächen. Um die Kosten so niedrig wie möglich zu halten, hat die Firma ADLER ein Pflegeset entwickelt, das einfach und effektiv in der Anwendung ist. Es wird kein Pinsel, kein Schleifpapier benötigt, nur das Pflegeset reicht aus. Mikrorisse und Mikroporen der Lasurschicht werden verschlossen, wodurch die Haltbarkeit von Lacken und wasserbasierten Lasuren deutlich verlängert wird.

TÜRSCHLIESSER



TÜRSCHLIESSER MIT ARM MIT STOP-FUNKTION und Öffnungsbegrenzer in der Farbe Inox, Schwarz, Weiß oder Messing



VERDECKTER TÜRSCHLIESSER MIT STOP-FUNKTION und Öffnungsbegrenzer in der Farbe Inox oder Schwarz

STANGENSCHLÖSSER

STANGENSCHLOSS
 FÜR EINEN ZYLINDER:
 Stärke 82 mm und 102 mm – Standard
 Stärke 72 mm – Aufpreis

STANGENSCHLOSS
 FÜR ZWEI ZYLINDER:
 Stärke 82 mm – Aufpreis
 Stärke 72 mm – Aufpreis

STANGENSCHLOSS ADR 5-PUNKT
 FÜR 1 ZYLINDER
 – Aufpreis

Bei Verwendung eines Stangenschlosses erfüllen die Türen die Anforderungen der Widerstandsklasse RC2



RIEGELLEISTE gegen Aufpreis

AUTOMATIKSCHLOSS 3- oder 4-Punkt für 1 oder 2 Zylinder, Schloss in Schwarz gegen Aufpreis

AUTOMATIKSCHLOSS ADR 5-PUNKT nur für 1 Zylinder

MR2-SCHLOSS 3- oder 4-Punkt für 1 oder 2 Zylinder – verwendet bei elektrischer Falle

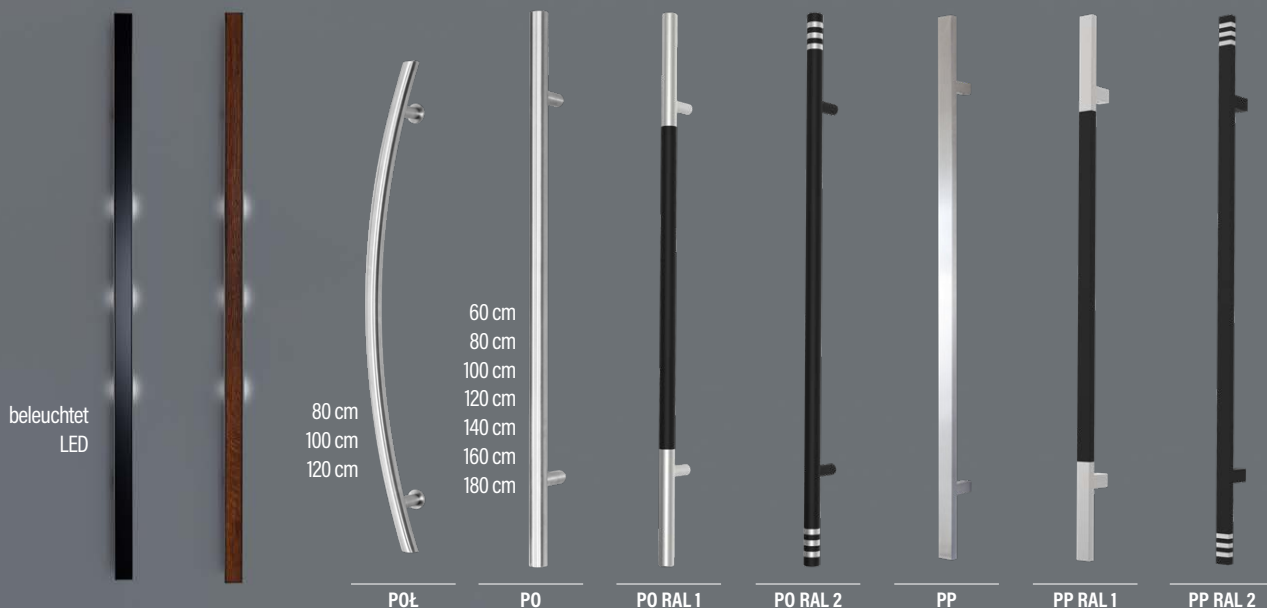
A – HAUPTSCHLOSS
 B – OBERES ZUSATZSCHLOSS



GRIFFE AUS EDELSTAHL


Farbe INOX oder pulverbeschichtet in Schwarz (Aufpreis für schwarzen Griff)

Aufpreis für LED-Beleuchtung des Griffes
(LED-Steuerung erfolgt standardmäßig über einen Dämmerungssensor)



schwarzes Glas mit Beleuchtung
Länge 120, 150 oder 180 cm

Holz (alte EICHE) mit Beleuchtung
Länge 120, 150 oder 180 cm



Aufpreis für Griff-beleuchtung

K35
bis zu einer Länge von 180 cm
(längere auf individuelle Anfrage)

O35
bis zu einer Länge von 180 cm

GRIFFE AUS EDELSTAHL, INOX ODER SCHWARZ

PO - gerade / schräg	
	einseitig
60 cm	
80 cm	
100 cm	
120 cm	
140 cm	
160 cm	
180 cm	
PP - gerade / schräg	
60 cm	
80 cm	
100 cm	
120 cm	
140 cm	
160 cm	
180 cm	
POŁ rund - Bogen	
80 cm	
100 cm	
120 cm	
140 cm	
160 cm	
180 cm	

TÜRÖFFNUNG

Wenn Sie sich für eine Tür mit ANTABA (Griff) entscheiden, haben Sie drei Öffnungsmöglichkeiten zur Auswahl:

- Öffnen mit Schlüssel
- Öffnen mit „Tag-Nacht“-Funktion am Elektro-Türöffner oder mit Schlüssel
- Öffnen mit Knopf oder Schlüssel.

Gegen Aufpreis sind Griffe mit Knopf erhältlich („Türöffnungsfunktion bei Verwendung eines Elektro-Türöffners oder Motors“)



Version 1:

- Knopf im Griff
- Elektro-Türöffner
- Netzteil
- Fern-Auslöser

Version 2:

- Knopf im Griff
- Motor für GU-Schloss
- Netzteil
- Kabeldurchführung

ANTABA aus Profil 80x20 mm
Farbe schwarz oder Inox



GRIF F MIT FINGERABDRUCKLESER



Das Set enthält:
 - ausgewählter Leser
 - automatisches Schloss mit Motor
 - elektronische Kabeldurchführung mit Netzteil

Der Leser kann im Antaba oder am Flügel montiert werden.

GRIF F MIT TASTATUR UND FINGERABDRUCKLESER



Das Set enthält:
 - ausgewählter Leser
 - automatisches Schloss mit Motor
 - elektronische Kabeldurchführung mit Netzteil

Numerisches Tastenfeld + zusätzlich Fingerabdruckleser (nur am Griff möglich).

NUMERISCHES TASTATURFELD



Das Set enthält:
 - numerisches Tastenfeld
 - automatisches Schloss mit Motor
 - elektronische Kabeldurchführung mit Netzteil

Die Tastatur kann im Antaba oder am Flügel montiert werden.

GRIF WLM



- erhältlich in Längen von 120 cm bis 220 cm
 - im Set mit Innengriff
 - Farbe schwarz oder eine andere aus der RAL-FARBPALETTE

SMART-ZYLINDER



NEU

INTELLIGENTER KLASSENLOSER ZYLINDER ERKADOSMART
 Öffnung: PIN, RFID-Karte oder TTlock-App in der Farbe Schwarz



NEU

INTELLIGENTER KLASSENLOSER ZYLINDER ERKADOSMART
 Öffnung: Fingerabdruck, RFID-Karte oder TTlock-App in der Farbe Schwarz

DIGITALES TÜRSPION



MODELL DDS 2

- Möglichkeit, bis zu 50 Fotos von der im Türspion eingebauten Kamera zu speichern
 - Datum und Uhrzeit der Aufnahme
 - Möglichkeit, eine Karte bis zu 8 GB hinzuzufügen
 - integrierte Klingeltöne

SMART-GRIF F

NEU



ERKADO SMART Basissicherheitsklasse dedizierte App für Griff: TTlock in den Farben Inox, Schwarz und Gold



GESTALTEN SIE IHRE AUSSENTÜREN

Wir laden Sie ein, **Ihr eigenes Modell einer Außentür** zu entwerfen. Die von uns verwendeten Technologien ermöglichen es uns, praktisch jedes von Ihnen vorgeschlagene Muster zu realisieren.

Der Preis für Türen, die nach individuellem Entwurf gefertigt werden, wird individuell festgelegt.
 Herzlich willkommen!

GRIFFE

AXA




AXA FAST Basissicherheitsklasse in den Farben Inox, F3 (Gold) und Schwarz



ODIN Sicherheitsklasse 3 in den Farben Nickel, Inox, Patina



HAGA Griff und Griffstange (feststehend) Basissicherheitsklasse in den Farben Nickel, Inox, Patina, Schwarz



NEU

LIBERA Sicherheitsklasse 3 in den Farben Inox, Schwarz



NEU

LEONARDO Basissicherheitsklasse in den Farben Inox, Schwarz, verdeckte Befestigungselemente auch auf der Innenseite



PRESTIGE Sicherheitsklasse 3 in den Farben Nickel, Inox, Patina, Schwarz, F3 (Gold)



JUPITER FLEX Sicherheitsklasse 3 in den Farben Inox, Patina, Schwarz



QUEBEC Sicherheitsklasse 3 in den Farben Patina, Inox



TOTAL in den Farben Inox, Patina, Schwarz



METRO in der Farbe Edelstahl



CERTUS RC2 in den Farben Inox, Schwarz STR



Metal-Bud

PRODUCENT KLAMEK

NEU



CERTUS RC3 in den Farben Inox, Schwarz STR



Metal-Bud

PRODUCENT KLAMEK

NEU



SET ERKADO CERTUS GRIF + SLIM-SCHILD (TÜR MIT EINSEITIGEM GRIFSTANGEM), in den Farben Inox, Schwarz STR



NEU



OBERE ROSETTEN CERTUS (TÜR MIT GRIFSTANGE) in den Farben Inox, Schwarz STR

NEU

GRIFFE UND ROSETTEN für einseitige Griffstangen



Set SOLO GAJA Griff + Slim-Schild (Tür mit Griffstange) Set obere Schilder SOLO GAJA (oberes Schloss und Griffstange) in den Farben Inox, Schwarz, Patina



AXA



AXA SLIM MIT DREHBARER KNOPF Farbe INOX oder Schwarz gegen Aufpreis



MEDOS RIGA ROSETTEN FÜR ZWEISEITIGE GRIFSTANGEN

GRIFFE FÜR EINSEITIGEN GRIFSTANGE



SOLO VERONA Farbe Schwarz



SOLO VERONA Farbe Patina

GRIFFE



VERONA Farbe Schwarz, Patina



Medos



DUBLIN Basissicherheitsklasse in den Farben Inox, Messing und Schwarz



WARSAW Basissicherheitsklasse in den Farben Inox, Messing und Schwarz



RETRO-GRIF, SCHILD, RETRO-TÜRKLINGEL: in den Farben Patina, glänzendes Inox



EINSEITIGE GRIFSTANGE

montiert im Winkel von 45° mit Bohrungen in der Achse des Zylinders



Länge 50 cm
Länge 170 cm



Länge 50 cm
Länge 170 cm

VERONA in den Farben Schwarz und Patina
Verfügbar in zwei Längen: 50 cm und 170 cm

NEU



Griff-Griff DAISY beidseitig Basissicherheitsklasse in der Farbe Patina



Griffstange-Griff DAISY innen Griff Basissicherheitsklasse in der Farbe Patina


NEU



Griff-Griff OPERA beidseitig Basissicherheitsklasse in der Farbe mattbraun



Griffstange-Griff OPERA innen Griff Basissicherheitsklasse in der Farbe mattbraun



AMERIKANISCHE GRIFFSTANGE SCHLAGE Stil und Sicherheit in einem in den Farben Silber, Schwarz und Antikbraun



SET MIT RETRO-GRIFFSTANGE:
 – zwei Messing-Griffstangen
 – dekorative Rosetten – Messingabdeckungen für Scharniere in den Farben Patina, Inox Glanz, Gold Glanz

RETRO-GRIFFE



NEU

- Länge 60 cm
- Länge 80 cm
- Länge 100 cm
- Länge 120 cm
- Länge 140 cm
- Länge 160 cm
- Länge 180 cm
- Länge 200 cm
- Länge 220 cm

RPO 1 antaby.pl



NEU

RPO 2 antaby.pl



NEU

- Länge 40 cm
- Länge 50 cm
- Länge 60 cm
- Länge 80 cm
- Länge 100 cm
- Länge 120 cm
- Länge 140 cm
- Länge 160 cm



NEU

- Länge 40 cm
- Länge 50 cm
- Länge 60 cm
- Länge 80 cm
- Länge 100 cm
- Länge 120 cm
- Länge 140 cm
- Länge 160 cm

RETRO-GRIFF in der Farbe Inox, schwarze Farbe gegen Aufpreis
 verfügbare Längen von 60 cm bis 220 cm in 20-cm-Schritten
 Möglichkeit der Verwendung eines Tasters im Griff

GRIFF WOBI LINEA Classico in der Farbe Inox, schwarze Farbe gegen Aufpreis

GRIFF WOBI LINEA Classico 45° in der Farbe Inox, schwarze Farbe gegen Aufpreis, montiert im 45°-Winkel mit Bohrungen in der Achse des Zylinders

Bei beiden WOBI-Griffen besteht die Möglichkeit, einen Taster im Griff, einen Fingerabdruckleser oder eine punktuelle LED-Beleuchtung mit Dämmerungssensor zu verwenden.

ZYLINDER

Stärke 102 mm	Stärke 82 mm	Stärke 72 mm
Zylinder Kl. „B“ 65/60 universell	Zylinder Kl. „C“ 65/45 universell	Zylinder 65/35 Knauf Kl. B
Zylinder Kl. „B“ 65/60 mit Knauf	Zylinder Kl. „C“ 65/45 mit Knauf	Zylinder 65/35 Universell Kl. B
Zylinder Kl. „C“ 65/60 universell	Zylinder Kl. „B“ 65/45 universell	Zylinder 65/35 Knauf Kl. C
Zylinder Kl. „C“ 65/60 mit Knauf	Zylinder Kl. „B“ 65/45 mit Knauf	Zylinder 65/35 Universell Kl. C
Zylinder System 1 Schlüssel (2 Stk.) Kl. „B“ 65/60	Zylinder System 1 Schlüssel (2 Stk.) Kl. „B“ 65/45	Zylinder System 1 Schlüssel (2 Stk.) Kl. „B“ 65/35
Zylinder System 1 Schlüssel (2 Stk.) Kl. „C“ 65/60	Zylinder System 1 Schlüssel (2 Stk.) Kl. „C“ 65/45	Zylinder System 1 Schlüssel (2 Stk.) Kl. „C“ 65/35

Zylinder erhältlich in den Farben: Nickel, Messing und Schwarz
 Aufpreis für schwarze Zylinder

RETRO-LEISTEN MIT DEKORATIVER KRONE

Eine klassische Lösung, die der Tür einen einzigartigen Charakter und Eleganz verleiht.



Leistenvariante 1

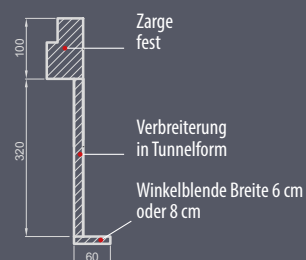


Leistenvariante 2

- Leistenbreite 8 cm, Kronenhöhe 12 cm
- Möglichkeit, Leisten und Krone auch bei einer Erweiterung in Form eines Tunnels sowohl von außen als auch von innen zu verwenden

VERBREITERUNG DER ZARGEN

Die Verbreiterung in Tunnelbauweise kann sowohl von innen als auch von außen erfolgen.





ERKADO
Türen sind unsere Welt

ERKADO DREWNO Sp. z o. o.

Osiedle POM 8
23-275 Gościeradów Ukazowy
Polen
NIP 8652562260
Betrieb:
Chwałowice 156
37-455 Radomyśl nad Sanem
Polen

Tel. +48 15 845 33 88
E-Mail: dz@erkado.pl
www.erkado.pl

PREISE PRÜFEN

HOLZTÜREN



STAHLTÜREN



INNENTÜREN



Die Garantiekarte sowie die Montageanleitung liegen dem Produkt bei. Dieser Katalog dient als anschauliches Informationsmaterial. Der Hersteller behält sich das Recht vor, das verfügbare Sortiment zu ändern. Farbmuster können in Wirklichkeit von den in diesem Katalog dargestellten abweichen. Bitte stimmen Sie die Farben mit den Originalmustern bei unseren Vertriebspartnern ab.

Zulassungen und Zertifikate: CE-Qualitätszertifikat für Außentüren