



ERKADO

les portes sont notre monde

CATALOGUE DE PORTES
EN BOIS

ÉDITION : 1/2024
en vigueur à partir du 07/05/2024

FR

PORTES EXTÉRIEURES EN BOIS



UNE TECHNOLOGIE DE PRODUCTION INNOVANTE

Cette technologie permet de préserver la beauté des portes en bois tout en éliminant la plupart des problèmes liés aux technologies traditionnelles en panneaux, tels que : les fentes et le déplacement des cadres de porte, le gauchissement des vantaux, la coloration inégale des éléments des portes, la fissuration et l'ondulation des placages et les problèmes de remplissage des joints.



STRUCTURE ROBUSTE

La structure de la porte permet d'obtenir des propriétés d'isolation thermique et acoustique élevées. Nos portes sont basées sur une structure composée d'un châssis en pin-méranti ou en pin-chêne renforcé par une tôle et un profilé en « C ». Vous décidez vous-même de leur épaisseur. Les portes peuvent avoir une épaisseur de 72, 82 ou 102 mm, mais en règle générale, la structure reste la même. À l'intérieur, entre le revêtement en placage imperméable en méranti, en pin ou en chêne, d'une épaisseur de 7 ou 12 mm, se trouve un treillis rempli de mousse de polyuréthane.



SÉCURITÉ

Toutes les portes sont équipées d'une protection anti-effraction sous la forme d'une serrure encastrée (ou de deux serrures indépendantes), de paumelles durables et robustes et d'un renfort en tôle d'acier. Cela permet de garantir la tranquillité et de protéger la maison contre les cambriolages.



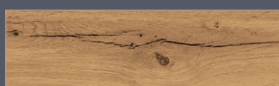
ÉCOLOGIE

Pour la fabrication des portes, nous utilisons des vernis écologiques solubles dans l'eau et des peintures à base d'eau ainsi que du bois provenant de forêts polonaises légales. Les déchets de production sont collectés et recyclés, et la production est le processus sûr pour nos employés.

FINITION



CHÊNE DROIT STANDARD



CHÊNE NOUVEUX¹⁾



CHÊNE NOUVEUX BROSSÉ²⁾



PIN



MERANTI

¹⁾ moyennant un supplément de prix – la direction du grain peut être verticale ou horizontale (sauf pour les modèles avec fraisage en profondeur)

²⁾ moyennant un supplément de prix – la direction du grain peut être verticale ou horizontale (sauf pour les modèles avec fraisage en profondeur)

PEINTURES

- Peinture selon la méthode hydrodynamique avec des peintures à base d'eau selon la palette de couleurs Erkado ou des peintures opaques RAL avec le système ADLER Protor. Protor est un système de peinture pour portes extérieures à deux composants (5 couches) qui offre une résistance supérieure à la moyenne aux intempéries et aux moisissures qui endommagent le bois. Grâce à sa grande dureté et à sa résistance aux rayures, le système Protor garantit l'extrême durabilité des portes extérieures pour les années à venir.
- Les bois de placage varient en couleur, en texture et en structure. Dans un même arbre, il peut y avoir des différences importantes. Ce sont des caractéristiques du bois naturel et elles ne peuvent pas faire l'objet de réclamation.
- Les couleurs présentées sont indiquées uniquement à titre d'illustration et ne peuvent pas être utilisées comme échantillons de couleurs.



CHÊNE NATUREL



CHÊNE FONCÉ⁴⁾



TECK



NOYER



BLANC



CHÊNE RUSTIQUE




WINCHESTER



CHÊNE DORÉ



ACAJOU



PALISANDRE



RAL 7016



ANTHRACITE QUARTZ



PALETTE DE COULEURS RAL³⁾

PORTES EXTÉRIEURES

série GLASS	13
série INOX	17
série MODERN	28
série CLASSIC	44
série RETRO	56
EXTENSIONS / AJOUTS	58

PORTES INTÉRIEURES EN BOIS

UNO PREMIUM	72
UNO PREMIUM LUX	74
BALDUR	76
MAGNOLIA	78
LAURENCJA	80
MISKANT	82
TURAN	84
NEMEZJA	86
MILDA	88
ANUBIS	90
SYLENA	92
LOFT	94
DORMANTS DE PORTES ET FERRURES POUR PORTES INTÉRIEURES	96

ENSEMBLES DE VITRAGES	96
INFORMATIONS TECHNIQUES	98
PORTES PIVOT	103
CERTIFICATS AIR PUR	103
DIMENSIONS DE LA PORTE EXTÉRIEURE	104
SUPPLÉMENTS DE PRIX POUR LES PORTES EXTÉRIEURES	105
ACCESSOIRES POUR PORTES EXTÉRIEURES	106

PORTES EXTÉRIEURES EN BOIS



P1 p. 47



P2 p. 47



P3 p. 49



P4 p. 50



P5 p. 49



P6 p. 52



P7 p. 35



P8 p. 41



P9 p. 41



P10 p. 42



P11 p. 48



P12 p. 52



P13 p. 51



P14 p. 52



P15 p. 48



P16 p. 49



P17 p. 47



P18 p. 43



P19 p. 49



P20 p. 42



P21 p. 42



P22 p. 38



P23 p. 55



P24 p. 34



P25 p. 34



P26 p. 33



P27 p. 36



P28 p. 41



P29 p. 48



P30 p. 55



P31 p. 51



P32 p. 39



P33 p. 49



P34 p. 38



P35 p. 47



P36 p. 51



P37 p. 41



P38 p. 47



P39 p. 54



P40 p. 34



P41 p. 31



P42 p. 20



P44 p. 21



P45 p. 49



P46 p. 22



P47 p. 41

≡ PORTES EXTÉRIEURES EN BOIS



P48 p. 20




P49 p. 54



P50 p. 38



P51 p. 54



P52 p. 55



P53 p. 31



P54 p. 51



P55 p. 33



P56 p. 24



P57 p. 19



P58 p. 25



P59 p. 43



P60 p. 19




P61 p. 39



P62 p. 39



P63 p. 54



P64 p. 25



P65 p. 54



P66 p. 24



P67 p. 32



P68 p. 21



P69 p. 36



P70 p. 20



P71 p. 35



P72 p. 41



P73 p. 39



P74 p. 36



P75 p. 39



P76 p. 39



P77 p. 40




P78 p. 40



P79 p. 32



P80 p. 40



P81 p. 25




P82 p. 31



P83 p. 32



P84 p. 31



P89 p. 26



P90 p. 26



P91 p. 21




P92 p. 36



P93 p. 40



P94 p. 33



P95 p. 23



P96 p. 47



P97 p. 25

≡ PORTES EXTÉRIEURES EN BOIS



P98 p. 27



P99 p. 21



P100 p. 21




P101 p. 23



P102 p. 25



P103 p. 26



P104 p. 22



P105 p. 22



P106 p. 27



P107 p. 42



P108 p. 42



P109 p. 42



P110 p. 43



P111 p. 52



P112 p. 52



P113 p. 51



P114 p. 51



P115 p. 50



P116 p. 52



P117 p. 50



P118 p. 34



P119 p. 32



P120 p. 14



P121 p. 14



P122 p. 14



P123 p. 14



P124 p. 14



P125 p. 14



P126 p. 15



P127 p. 15



P128 p. 19




P129 p. 19



P130 p. 21




P131 p. 27



P132 p. 27



P133 p. 24



P134 p. 25



P135 p. 27



P136 p. 19



P137 p. 36



P138 p. 32



P139 p. 40



P140 p. 31



P141 p. 31



P142 p. 35



P143 p. 48

PORTES EXTÉRIEURES EN BOIS



P144 p. 48



P145 p. 43




P146 p. 36



P147 p. 43



P148 p. 40



P149 p. 43



P150 p. 19



P151 p. 34



P152 p. 15



P153 p. 15



P154 p. 16



P155 p. 23



P156 p. 24



P157 p. 32



P158 p. 24



P159 p. 37



P160 p. 37



P161 p. 37



P162 p. 37



P163 p. 37



P164 p. 37



P165 p. 53



P166 p. 53



P167 p. 53



P168 p. 53



P169 p. 55



P170 p. 55



P171 p. 53



P172 p. 54



P173 p. 56



P174 p. 34



P175 p. 48



P176 p. 16



P177 p. 18



P178 p. 16



P179 p. 16



P180 p. 18



P181 p. 18



P182 p. 57



P183 p. 57



P184 p. 57



P185 p. 57



P186 p. 53



P187 p. 45



P188 p. 16



P189 p. 55

PORTES EXTÉRIEURES EN BOIS

NOUVEAUTÉ



P190 p. 57

NOUVEAUTÉ



P191 p. 57

NOUVEAUTÉ



P192 p. 29

NOUVEAUTÉ



P193 p. 45

NOUVEAUTÉ



P194 p. 45

NOUVEAUTÉ



P195 p. 45

NOUVEAUTÉ



P196 p. 45

NOUVEAUTÉ



P197 p. 29

NOUVEAUTÉ



P198 p. 29

NOUVEAUTÉ



P199 p. 29

NOUVEAUTÉ



P200 p. 29

NOUVEAUTÉ



P201 p. 45

NOUVEAUTÉ



P202 p. 46

NOUVEAUTÉ



P203 p. 29

NOUVEAUTÉ



P204 p. 30

NOUVEAUTÉ



P205 p. 30

NOUVEAUTÉ



P206 p. 24

NOUVEAUTÉ



P207 p. 30

NOUVEAUTÉ



P208 p. 46

NOUVEAUTÉ



P209 p. 46

Décorée avec un verre noir, la gamme de portes en bois Glass est parfaitement adaptée aux constructions modernes. Le bois naturel associé au verre noir brillant est une combinaison chic et intemporelle.

Matériau de finition :

- méranti, chêne ou pin

Structure :

- joint d'étanchéité dans le battant et le dormant de la porte
- membrure anti-dégondage côté paumelle
- revêtement extérieur du vantail en contreplaqué étanche
- construction interne de l'ouvrant sous forme de treillis avec remplissage en mousse de polyuréthane
- châssis du vantail en bois renforcé par une tôle et un profilé en « C »

Ensemble standard :

- 72 mm d'épaisseur
- deux serrures indépendantes à pêne cylindrique
- quatre paires de paumelles réglables en 3D
- ensemble de vitrage REFLEX BRONZE
- seuil en aluminium avec rupture de pont thermique ou seuil en bois



P123

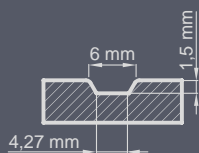
ÉPAISSEUR DE LA PORTE

- ◀ 72 ▶ ◀ 82 ▶ ◀ 102 ▶

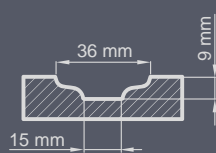
TYPE





FRAISAGE PEU PROFOND




FRAISAGE PROFOND



FINITION



¹⁾ moyennant un supplément de prix - la direction du grain peut être verticale ou horizontale (sauf pour les modèles avec fraisage en profondeur)
²⁾ moyennant un supplément de prix - la direction du grain peut être verticale ou horizontale (sauf pour les modèles avec fraisage en profondeur)



³⁾ moyennant un supplément de prix ⁴⁾ la couleur la plus proche de celle du noyer PVC



P120

Verre noir avec centre translucide



P121



P122



P123

Grain nouveau moyennant un supplément de prix



P124

Grain nouveau moyennant un supplément de prix



P125

Grain nouveau moyennant un supplément de prix

*) Le verre laqué n'est disponible que sur le côté extérieur.

PORTES AVEC PAUMELLES INVISIBLES - moyennant un supplément de prix de la porte avec 82 et 102 mm d'épaisseur en version avec paumelles visibles. Supplément de prix pour les paumelles dissimulées en noir. Les portes ERKADO sont disponibles dans des dimensions non standard **sans frais supplémentaires**. Le supplément ne s'applique qu'aux portes dont la hauteur est supérieure à 212 cm et la largeur supérieure à 102 cm. Noir inox ou autre couleur RAL moyennant un supplément de prix.




GARANTIE DE 2 ans

RC2 classe anti-cambriolage

RÉPOND AUX EXIGENCES DU PROGRAMME « AIR PUR »



P126



P127




P152

Grain nouveau moyennant un supplément de prix
Verre noir avec centre translucide




P153

Grain nouveau moyennant un supplément de prix
Miroir vénitien avec centre translucide



¹⁾ moyennant un supplément de prix



*) Le verre laqué n'est disponible que sur le côté extérieur.

PORTES AVEC PAUMELLES INVISIBLES - moyennant un supplément de prix de la porte avec 82 et 102 mm d'épaisseur en version avec paumelles visibles. Supplément de prix pour les paumelles dissimulées en noir. Les portes ERKADO sont disponibles dans des dimensions non standard **sans frais supplémentaires**. Le supplément ne s'applique qu'aux portes dont la hauteur est supérieure à 212 cm et la largeur supérieure à 102 cm. Noir inox ou autre couleur RAL moyennant un supplément de prix.

NOUVEAUTÉ



P176

Grain nouveau moyennant un supplément de prix
Verre noir avec centre translucide

NOUVEAUTÉ



P178

NOUVEAUTÉ



P179

Miroir vénitien avec centre translucide



P154 (vue de l'extérieur)

Grain nouveau moyennant un supplément de prix
Verre noir avec centre translucide



P154 (vue de l'intérieur)

Grain nouveau moyennant un supplément de prix

NOUVEAUTÉ



P188

1 verre noir 2 inox noir

Grain nouveau moyennant un supplément de prix
Acier inox double face moyennant un supplément de prix

*) Le verre laqué n'est disponible que sur le côté extérieur.

PORTES AVEC PAUMELLES INVISIBLES - moyennant un supplément de prix de la porte avec 82 et 102 mm d'épaisseur en version avec paumelles visibles. Supplément de prix pour les paumelles dissimulées en noir. Les portes ERKADO sont disponibles dans des dimensions non standard sans frais supplémentaires. Le supplément ne s'applique qu'aux portes dont la hauteur est supérieure à 212 cm et la largeur supérieure à 102 cm. Noir inox ou autre couleur RAL moyennant un supplément de prix.

L'aluminium brossé précieux associé au bois naturel assure un design de haut niveau. Le panneau Inox protège en outre la surface de la porte contre les dommages extérieurs.

Matériau de finition :

- méranti, chêne ou pin

Structure :

- joint d'étanchéité dans le battant et le dormant de la porte
- membrure anti-dégondage côté paumelle
- revêtement extérieur du vantail en contreplaqué étanche
- construction interne de l'ouvrant sous forme de treillis avec remplissage en mousse de polyuréthane
- châssis du vantail en bois renforcé par une tôle et un profilé en « C »

Ensemble standard :

- 72 mm d'épaisseur
- deux serrures indépendantes à pêne cylindrique
- quatre paires de paumelles réglables en 3D
- ensemble de vitrage REFLEX BRONZE
- seuil en aluminium avec rupture de pont thermique ou seuil en bois



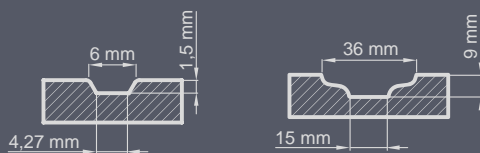
ÉPAISSEUR DE LA PORTE

- ◀ 72 ▶
- ◀ 82 ▶
- ◀ 102 ▶

TYPE





FRAISAGE



P99

FINITION



1) moyennant un supplément de prix - la direction du grain peut être verticale ou horizontale (sauf pour les modèles avec fraisage en profondeur)
 2) moyennant un supplément de prix - la direction du grain peut être verticale ou horizontale (sauf pour les modèles avec fraisage en profondeur)



3) moyennant un supplément de prix 4) la couleur la plus proche de celle du noyer PVC



Noir inox ou autre couleur RAL moyennant un supplément de prix.



P177

Grain nouveau moyennant un supplément de prix
Supplément de prix pour inox double face



P180

Grain nouveau moyennant un supplément de prix
Supplément de prix pour inox double face



P181

Grain nouveau moyennant un supplément de prix
Supplément de prix pour inox double face



¹⁾ moyennant un supplément de prix



*) PORTES AVEC PAUMELLES INVISIBLES - moyennant un supplément de prix de la porte avec 82 et 102 mm d'épaisseur en version avec paumelles visibles. Supplément de prix pour les paumelles dissimulées en noir.
Les portes ERKADO sont disponibles dans des dimensions non standard sans frais supplémentaires. Le supplément ne s'applique qu'aux portes dont la hauteur est supérieure à 212 cm et la largeur supérieure à 102 cm. Noir inox ou autre couleur RAL moyennant un supplément de prix.



GARANTIE DE
2 ans

RC2
classe
anti-cambriolage

RÉPOND AUX
EXIGENCES DU
PROGRAMME
« AIR PUR »



Noir inox ou autre couleur RAL moyennant un supplément de prix.



P128

Supplément de prix pour inox double face



P129

Supplément de prix pour inox double face



P60

Supplément de prix pour inox double face



P150

Supplément de prix pour inox double face



P136

Supplément de prix pour inox double face
Bicolore moyennant un supplément de prix



P57

Supplément de prix pour inox double face
Bicolore moyennant un supplément de prix

*) **PORTES AVEC PAUMELLES INVISIBLES** – moyennant un supplément de prix de la porte avec 82 et 102 mm d'épaisseur en version avec paumelles visibles. Supplément de prix pour les paumelles dissimulées en noir.
Les portes ERKADO sont disponibles dans des dimensions non standard **sans frais supplémentaires**. Le supplément ne s'applique qu'aux portes dont la hauteur est supérieure à 212 cm et la largeur supérieure à 102 cm. Noir inox ou autre couleur RAL moyennant un supplément de prix.



Noir inox ou autre couleur RAL moyennant un supplément de prix.



P70

Supplément de prix pour inox double face



P48

Supplément de prix pour inox double face



P42

Supplément de prix pour inox double face



¹⁾ moyennant un supplément de prix



*) PORTES AVEC PAUMELLES INVISIBLES - moyennant un supplément de prix de la porte avec 82 et 102 mm d'épaisseur en version avec paumelles visibles. Supplément de prix pour les paumelles dissimulées en noir.
 Les portes ERKADO sont disponibles dans des dimensions non standard sans frais supplémentaires. Le supplément ne s'applique qu'aux portes dont la hauteur est supérieure à 212 cm et la largeur supérieure à 102 cm. Noir inox ou autre couleur RAL moyennant un supplément de prix.



GARANTIE DE
2 ans

RC2
classe
anti-cambriolage

RÉPOND AUX
EXIGENCES DU
PROGRAMME
« AIR PUR »



Noir inox ou autre couleur RAL moyennant un supplément de prix.



P99

Supplément de prix pour inox double face



P68

Supplément de prix pour inox double face
Verre moyennant un supplément de prix



P130

Supplément de prix pour inox double face



P44

Supplément de prix pour inox double face



P91

Supplément de prix pour inox double face



P100

Supplément de prix pour inox double face

*) **PORTES AVEC PAUMELLES INVISIBLES** – moyennant un supplément de prix de la porte avec 82 et 102 mm d'épaisseur en version avec paumelles visibles. Supplément de prix pour les paumelles dissimulées en noir.

Les portes ERKADO sont disponibles dans des dimensions non standard **sans frais supplémentaires**. Le supplément ne s'applique qu'aux portes dont la hauteur est supérieure à 212 cm et la largeur supérieure à 102 cm. Noir inox ou autre couleur RAL moyennant un supplément de prix.



Noir inox ou autre couleur RAL moyennant un supplément de prix.



P105

Supplément de prix pour inox double face




P46

Supplément de prix pour inox double face



P104

Supplément de prix pour inox double face + une plaque protectrice bas de porte en acier



¹⁾ moyennant un supplément de prix



^{*)} PORTES AVEC PAUMELLES INVISIBLES - moyennant un supplément de prix de la porte avec 82 et 102 mm d'épaisseur en version avec paumelles visibles. Supplément de prix pour les paumelles dissimulées en noir.

Les portes ERKADO sont disponibles dans des dimensions non standard **sans frais supplémentaires**. Le supplément ne s'applique qu'aux portes dont la hauteur est supérieure à 212 cm et la largeur supérieure à 102 cm. Noir inox ou autre couleur RAL moyennant un supplément de prix.



GARANTIE DE
2 ans

RC2
classe
anti-cambriolage

RÉPOND AUX
EXIGENCES DU
PROGRAMME
« AIR PUR »



Noir inox ou autre couleur RAL moyennant un supplément de prix.



P155

Supplément de prix pour inox double face




P101

Supplément de prix pour inox double face



P95

Supplément de prix pour inox double face



¹⁾ moyennant un supplément de prix



^{*)} PORTES AVEC PAUMELLES INVISIBLES - moyennant un supplément de prix de la porte avec 82 et 102 mm d'épaisseur en version avec paumelles visibles. Supplément de prix pour les paumelles dissimulées en noir.

Les portes ERKADO sont disponibles dans des dimensions non standard sans frais supplémentaires. Le supplément ne s'applique qu'aux portes dont la hauteur est supérieure à 212 cm et la largeur supérieure à 102 cm. Noir inox ou autre couleur RAL moyennant un supplément de prix.



Noir inox ou autre couleur RAL moyennant un supplément de prix.



P66

Supplément de prix pour inox double face



P133

Supplément de prix pour inox double face



P56

Supplément de prix pour inox double face



P156

Grain nouveau moyennant un supplément de prix
Supplément de prix pour inox double face, bicolore.
Les prix sont indiqués pour une seule couleur. Pour les portes telles qu'illustrées, un supplément de prix doit être ajouté au prix de base (noir, bicolore, grain nouveau)

- 1 couleur noire laquée RAL 9005
- 2 noir inox



P158

Supplément de prix pour inox double face



P206

Supplément de prix pour inox double face
Supplément de prix pour deux couleurs comme sur la photo

*) PORTES AVEC PAUMELLES INVISIBLES - moyennant un supplément de prix de la porte avec 82 et 102 mm d'épaisseur en version avec paumelles visibles. Supplément de prix pour les paumelles dissimulées en noir.

Les portes ERKADO sont disponibles dans des dimensions non standard sans frais supplémentaires. Le supplément ne s'applique qu'aux portes dont la hauteur est supérieure à 212 cm et la largeur supérieure à 102 cm. Noir inox ou autre couleur RAL moyennant un supplément de prix.



GARANTIE DE
2 ans

RC2
classe
anti-cambriolage

RÉPOND AUX
EXIGENCES DU
PROGRAMME
« AIR PUR »



Noir inox ou autre couleur RAL moyennant un supplément de prix.



P58

Supplément de prix pour inox double face



P97

Supplément de prix pour inox double face




P134

Supplément de prix pour inox double face



P81

Supplément de prix pour inox double face



P64

Supplément de prix pour inox double face



P102

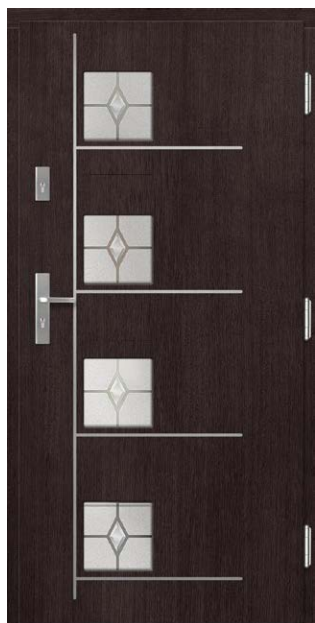
Supplément de prix pour inox double face

*) **PORTES AVEC PAUMELLES INVISIBLES** - moyennant un supplément de prix de la porte avec 82 et 102 mm d'épaisseur en version avec paumelles visibles. Supplément de prix pour les paumelles dissimulées en noir.

Les portes ERKADO sont disponibles dans des dimensions non standard **sans frais supplémentaires**. Le supplément ne s'applique qu'aux portes dont la hauteur est supérieure à 212 cm et la largeur supérieure à 102 cm. Noir inox ou autre couleur RAL moyennant un supplément de prix.



Noir inox ou autre couleur RAL moyennant un supplément de prix.



P89

Supplément de prix pour acier inox double face + vitrail



P90

Supplément de prix pour acier inox double face + vitrail



P103

Supplément de prix pour acier inox double face + vitrail



¹⁾ moyennant un supplément de prix



***) PORTES AVEC PAUMELLES INVISIBLES** - moyennant un supplément de prix de la porte avec 82 et 102 mm d'épaisseur en version avec paumelles visibles. Supplément de prix pour les paumelles dissimulées en noir.

Les portes ERKADO sont disponibles dans des dimensions non standard **sans frais supplémentaires**. Le supplément ne s'applique qu'aux portes dont la hauteur est supérieure à 212 cm et la largeur supérieure à 102 cm. Noir inox ou autre couleur RAL moyennant un supplément de prix.



GARANTIE DE
2 ans

RC2
classe
anti-cambriolage

RÉPOND AUX
EXIGENCES DU
PROGRAMME
« AIR PUR »



Noir inox ou autre couleur RAL moyennant un supplément de prix.



P131

Supplément de prix pour inox double face



P132

Supplément de prix pour acier inox double face + vitrail



P135

Supplément de prix pour inox double face + bicolore



P106

Supplément de prix pour inox double face



P98

Supplément de prix pour inox double face

*) **PORTES AVEC PAUMELLES INVISIBLES** - moyennant un supplément de prix de la porte avec 82 et 102 mm d'épaisseur en version avec paumelles visibles. Supplément de prix pour les paumelles dissimulées en noir.

Les portes ERKADO sont disponibles dans des dimensions non standard **sans frais supplémentaires**. Le supplément ne s'applique qu'aux portes dont la hauteur est supérieure à 212 cm et la largeur supérieure à 102 cm. Noir inox ou autre couleur RAL moyennant un supplément de prix.



La particularité de cette ligne est une forme moderne du fraisage et du vitrage. Les modèles présentent un design cohérent basé sur des figures géométriques.

Matériau de finition :

- méranti, chêne ou pin

Structure :

- joint d'étanchéité dans le battant et le dormant de la porte
- membrure anti-dégondage côté paumelle
- revêtement extérieur du vantail en contreplaqué étanche
- construction interne de l'ouvrant sous forme de treillis avec remplissage en mousse de polyuréthane
- châssis du vantail en bois renforcé par une tôle et un profilé en « C »

Ensemble standard :

- 72 mm d'épaisseur
- deux serrures indépendantes à pêne cylindrique
- quatre paires de paumelles réglables en 3D
- ensemble de vitrage REFLEX BRONZE
- seuil en aluminium avec rupture de pont thermique ou seuil en bois



P141



ÉPAISSEUR DE LA PORTE

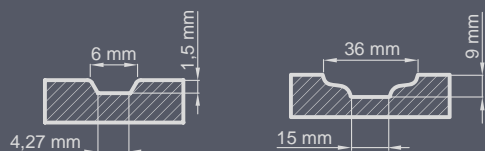
- ◀ 72 ▶
- ◀ 82 ▶
- ◀ 102 ▶

TYPE




uniquement pour les épaisseurs de 82 et 102 mm

FRAISAGE



FINITION



CHÊNE DROIT STANDARD



CHÊNE NOUVEUX BROSSÉ²⁾



CHÊNE NOUVEUX¹⁾



PIN



MERANTI

¹⁾ moyennant un supplément de prix - la direction du grain peut être verticale ou horizontale (sauf pour les modèles avec fraisage en profondeur)
²⁾ moyennant un supplément de prix - la direction du grain peut être verticale ou horizontale (sauf pour les modèles avec fraisage en profondeur)



CHÊNE NATUREL



CHÊNE FONCÉ⁴⁾



TECK



NOYER



BLANC



CHÊNE RUSTIQUE



WINCHESTER



CHÊNE DORÉ



ACAJOU



PALISANDRE



RAL 7016



ANTHRACITE QUARTZ



PALETTE DE COULEURS RAL³⁾

³⁾ moyennant un supplément de prix ⁴⁾ la couleur la plus proche de celle du noyer PVC



GARANTIE DE
2 ans

RC2
classe
anti-cambriolage

RÉPOND AUX
EXIGENCES DU
PROGRAMME
« AIR PUR »



NOUVEAUTÉ



P192

NOUVEAUTÉ



P197

NOUVEAUTÉ



P198

NOUVEAUTÉ



P199

NOUVEAUTÉ



P200

NOUVEAUTÉ



P203

*) PORTES AVEC PAUMELLES INVISIBLES - moyennant un supplément de prix de la porte avec 82 et 102 mm d'épaisseur en version avec paumelles visibles. Supplément de prix pour les paumelles dissimulées en noir.
Les portes ERKADO sont disponibles dans des dimensions non standard **sans frais supplémentaires**. Le supplément ne s'applique qu'aux portes dont la hauteur est supérieure à 212 cm et la largeur supérieure à 102 cm.





NOUVEAUTÉ

P204



NOUVEAUTÉ

P205



NOUVEAUTÉ

P207

Fraisage d'un seul côté depuis l'extérieur



¹⁾ moyennant un supplément de prix



*) PORTES AVEC PAUMELLES INVISIBLES - moyennant un supplément de prix de la porte avec 82 et 102 mm d'épaisseur en version avec paumelles visibles. Supplément de prix pour les paumelles dissimulées en noir.

Les portes ERKADO sont disponibles dans des dimensions non standard sans frais supplémentaires. Le supplément ne s'applique qu'aux portes dont la hauteur est supérieure à 212 cm et la largeur supérieure à 102 cm.



GARANTIE DE
2 ans

RC2
classe
anti-cambriolage

RÉPOND AUX
EXIGENCES DU
PROGRAMME
« AIR PUR »



P82



P140



P141



P84



P53



P41

*) **PORTES AVEC PAUMELLES INVISIBLES** – moyennant un supplément de prix de la porte avec 82 et 102 mm d'épaisseur en version avec paumelles visibles. Supplément de prix pour les paumelles dissimulées en noir.

Les portes ERKADO sont disponibles dans des dimensions non standard **sans frais supplémentaires**. Le supplément ne s'applique qu'aux portes dont la hauteur est supérieure à 212 cm et la largeur supérieure à 102 cm.





P83




P79



P138



P67



P119



P157

Grain nouveau moyennant un supplément de prix

*) PORTES AVEC PAUMELLES INVISIBLES - moyennant un supplément de prix de la porte avec 82 et 102 mm d'épaisseur en version avec paumelles visibles. Supplément de prix pour les paumelles dissimulées en noir.

Les portes ERKADO sont disponibles dans des dimensions non standard sans frais supplémentaires. Le supplément ne s'applique qu'aux portes dont la hauteur est supérieure à 212 cm et la largeur supérieure à 102 cm.



GARANTIE DE
2 ans

RC2
classe
anti-cambriodage

RÉPOND AUX
EXIGENCES DU
PROGRAMME
« AIR PUR »




P55



P94



P26



¹⁾ moyennant un supplément de prix



***) PORTES AVEC PAUMELLES INVISIBLES** - moyennant un supplément de prix de la porte avec 82 et 102 mm d'épaisseur en version avec paumelles visibles. Supplément de prix pour les paumelles dissimulées en noir.
Les portes ERKADO sont disponibles dans des dimensions non standard **sans frais supplémentaires**. Le supplément ne s'applique qu'aux portes dont la hauteur est supérieure à 212 cm et la largeur supérieure à 102 cm.





P151



P24



P25



P40



P118



P174

*) PORTES AVEC PAUMELLES INVISIBLES - moyennant un supplément de prix de la porte avec 82 et 102 mm d'épaisseur en version avec paumelles visibles. Supplément de prix pour les paumelles dissimulées en noir.


Les portes ERKADO sont disponibles dans des dimensions non standard sans frais supplémentaires. Le supplément ne s'applique qu'aux portes dont la hauteur est supérieure à 212 cm et la largeur supérieure à 102 cm.



GARANTIE DE
2 ans

RC2
classe
anti-cambriodage

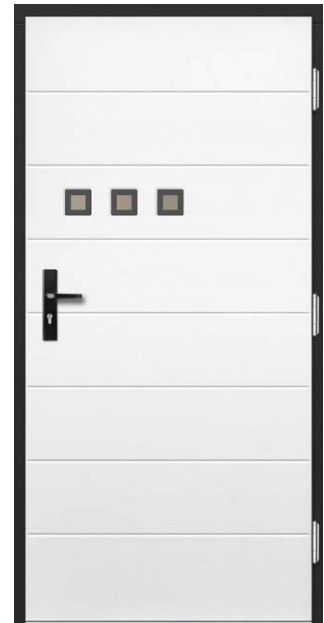
RÉPOND AUX
EXIGENCES DU
PROGRAMME
« AIR PUR »




P71



P7



P142



¹⁾ moyennant un supplément de prix



^{*)} PORTES AVEC PAUMELLES INVISIBLES - moyennant un supplément de prix de la porte avec 82 et 102 mm d'épaisseur en version avec paumelles visibles. Supplément de prix pour les paumelles dissimulées en noir.
Les portes ERKADO sont disponibles dans des dimensions non standard **sans frais supplémentaires**. Le supplément ne s'applique qu'aux portes dont la hauteur est supérieure à 212 cm et la largeur supérieure à 102 cm.





P146



P27



P92



P74



P137



P69

*) PORTES AVEC PAUMELLES INVISIBLES - moyennant un supplément de prix de la porte avec 82 et 102 mm d'épaisseur en version avec paumelles visibles. Supplément de prix pour les paumelles dissimulées en noir.

Les portes ERKADO sont disponibles dans des dimensions non standard **sans frais supplémentaires**. Le supplément ne s'applique qu'aux portes dont la hauteur est supérieure à 212 cm et la largeur supérieure à 102 cm.



GARANTIE DE
2 ans

RC2
classe
anti-cambriolage

RÉPOND AUX
EXIGENCES DU
PROGRAMME
« AIR PUR »



P159



P160



P161



P162



P163



P164

*) **PORTES AVEC PAUMELLES INVISIBLES** – moyennant un supplément de prix de la porte avec 82 et 102 mm d'épaisseur en version avec paumelles visibles. Supplément de prix pour les paumelles dissimulées en noir.
Les portes ERKADO sont disponibles dans des dimensions non standard **sans frais supplémentaires**. Le supplément ne s'applique qu'aux portes dont la hauteur est supérieure à 212 cm et la largeur supérieure à 102 cm.





P50



P22



P34



¹⁾ moyennant un supplément de prix



*) PORTES AVEC PAUMELLES INVISIBLES - moyennant un supplément de prix de la porte avec 82 et 102 mm d'épaisseur en version avec paumelles visibles. Supplément de prix pour les paumelles dissimulées en noir.

Les portes ERKADO sont disponibles dans des dimensions non standard sans frais supplémentaires. Le supplément ne s'applique qu'aux portes dont la hauteur est supérieure à 212 cm et la largeur supérieure à 102 cm.



GARANTIE DE
2 ans

RC2
classe
anti-cambriolage

RÉPOND AUX
EXIGENCES DU
PROGRAMME
« AIR PUR »



P75



P61



P76



P62



P73



P32

*) **PORTES AVEC PAUMELLES INVISIBLES** - moyennant un supplément de prix de la porte avec 82 et 102 mm d'épaisseur en version avec paumelles visibles. Supplément de prix pour les paumelles dissimulées en noir.

Les portes ERKADO sont disponibles dans des dimensions non standard **sans frais supplémentaires**. Le supplément ne s'applique qu'aux portes dont la hauteur est supérieure à 212 cm et la largeur supérieure à 102 cm.





P139



P77



P93



P80



P78



P148

*) PORTES AVEC PAUMELLES INVISIBLES - moyennant un supplément de prix de la porte avec 82 et 102 mm d'épaisseur en version avec paumelles visibles. Supplément de prix pour les paumelles dissimulées en noir.

Les portes ERKADO sont disponibles dans des dimensions non standard **sans frais supplémentaires**. Le supplément ne s'applique qu'aux portes dont la hauteur est supérieure à 212 cm et la largeur supérieure à 102 cm.



GARANTIE DE
2 ans

RC2
classe
anti-cambriolage

RÉPOND AUX
EXIGENCES DU
PROGRAMME
« AIR PUR »



P8



P9



P28



P47



P37



P72

*) **PORTES AVEC PAUMELLES INVISIBLES** - moyennant un supplément de prix de la porte avec 82 et 102 mm d'épaisseur en version avec paumelles visibles. Supplément de prix pour les paumelles dissimulées en noir.

Les portes ERKADO sont disponibles dans des dimensions non standard **sans frais supplémentaires**. Le supplément ne s'applique qu'aux portes dont la hauteur est supérieure à 212 cm et la largeur supérieure à 102 cm.





P107



P108



P109



P20



P21



P10

Vitrail moyennant un supplément de prix

*) PORTES AVEC PAUMELLES INVISIBLES - moyennant un supplément de prix de la porte avec 82 et 102 mm d'épaisseur en version avec paumelles visibles. Supplément de prix pour les paumelles dissimulées en noir.

Les portes ERKADO sont disponibles dans des dimensions non standard sans frais supplémentaires. Le supplément ne s'applique qu'aux portes dont la hauteur est supérieure à 212 cm et la largeur supérieure à 102 cm.



GARANTIE DE
2 ans

RC2
classe
anti-cambriolage

RÉPOND AUX
EXIGENCES DU
PROGRAMME
« AIR PUR »



P145



P147



P149



P59



P110

Grain nouveau moyennant un supplément de prix



P18

*) **PORTES AVEC PAUMELLES INVISIBLES** – moyennant un supplément de prix de la porte avec 82 et 102 mm d'épaisseur en version avec paumelles visibles. Supplément de prix pour les paumelles dissimulées en noir.

Les portes ERKADO sont disponibles dans des dimensions non standard **sans frais supplémentaires**. Le supplément ne s'applique qu'aux portes dont la hauteur est supérieure à 212 cm et la largeur supérieure à 102 cm.



La série de portes CLASSIC est conçue pour les maisons classiques. La particularité de cette ligne est son design traditionnel et intemporel.

Matériau de finition :

- méranti, chêne ou pin

Structure :

- joint d'étanchéité dans le battant et le dormant de la porte
- membrure anti-dégondage côté paumelle
- revêtement extérieur du vantail en contreplaqué étanche
- construction interne de l'ouvrant sous forme de treillis avec remplissage en mousse de polyuréthane
- châssis du vantail en bois renforcé par une tôle et un profilé en « C »

Ensemble standard :

- 72 mm d'épaisseur
- deux serrures indépendantes à pêne cylindrique
- quatre paires de paumelles réglables en 3D
- ensemble de vitrage REFLEX BRONZE
- seuil en aluminium avec rupture de pont thermique ou seuil en bois



P52



ÉPAISSEUR DE LA PORTE

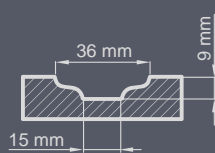
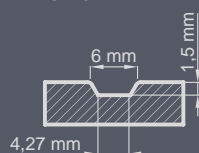
- ◀ 72 ▶ ◀ 82 ▶ ◀ 102 ▶

TYPE




uniquement pour les épaisseurs de 82 et 102 mm


FRAISAGE



FINITION



CHÊNE DROIT STANDARD




CHÊNE NOUEUX BROSSÉ²⁾



CHÊNE NOUEUX¹⁾



PIN



MERANTI

¹⁾ moyennant un supplément de prix - la direction du grain peut être verticale ou horizontale (sauf pour les modèles avec fraisage en profondeur)
²⁾ moyennant un supplément de prix - la direction du grain peut être verticale ou horizontale (sauf pour les modèles avec fraisage en profondeur)



CHÊNE NATUREL



CHÊNE FONCÉ⁴⁾



TECK



NOYER



BLANC



CHÊNE RUSTIQUE



WINCHESTER



CHÊNE DORÉ



ACAJOU



PALISANDRE



RAL 7016



ANTHRACITE QUARTZ



PALETTE DE COULEURS RAL³⁾



GARANTIE DE
2 ans

RC2
classe
anti-cambriolage

RÉPOND AUX
EXIGENCES DU
PROGRAMME
« AIR PUR »



NOUVEAUTÉ



P193

NOUVEAUTÉ



P194

NOUVEAUTÉ



P195

NOUVEAUTÉ



P196

NOUVEAUTÉ



P201

NOUVEAUTÉ



P187

*) PORTES AVEC PAUMELLES INVISIBLES - moyennant un supplément de prix de la porte avec 82 et 102 mm d'épaisseur en version avec paumelles visibles. Supplément de prix pour les paumelles dissimulées en noir.

Les portes ERKADO sont disponibles dans des dimensions non standard sans frais supplémentaires. Le supplément ne s'applique qu'aux portes dont la hauteur est supérieure à 212 cm et la largeur supérieure à 102 cm.

NOUVEAUTÉ



P202

NOUVEAUTÉ



P208

NOUVEAUTÉ



P209



¹⁾ moyennant un supplément de prix



^{*)} PORTES AVEC PAUMELLES INVISIBLES - moyennant un supplément de prix de la porte avec 82 et 102 mm d'épaisseur en version avec paumelles visibles. Supplément de prix pour les paumelles dissimulées en noir.

Les portes ERKADO sont disponibles dans des dimensions non standard **sans frais supplémentaires**. Le supplément ne s'applique qu'aux portes dont la hauteur est supérieure à 212 cm et la largeur supérieure à 102 cm.



GARANTIE DE
2 ans

RC2
classe
anti-cambriolage

RÉPOND AUX
EXIGENCES DU
PROGRAMME
« AIR PUR »



P96



P17



P1



P38



P2



P35

*) **PORTES AVEC PAUMELLES INVISIBLES** – moyennant un supplément de prix de la porte avec 82 et 102 mm d'épaisseur en version avec paumelles visibles. Supplément de prix pour les paumelles dissimulées en noir.
Les portes ERKADO sont disponibles dans des dimensions non standard **sans frais supplémentaires**. Le supplément ne s'applique qu'aux portes dont la hauteur est supérieure à 212 cm et la largeur supérieure à 102 cm.





P15



P11



P29



P175



P143



P144

*) PORTES AVEC PAUMELLES INVISIBLES - moyennant un supplément de prix de la porte avec 82 et 102 mm d'épaisseur en version avec paumelles visibles. Supplément de prix pour les paumelles dissimulées en noir.

Les portes ERKADO sont disponibles dans des dimensions non standard sans frais supplémentaires. Le supplément ne s'applique qu'aux portes dont la hauteur est supérieure à 212 cm et la largeur supérieure à 102 cm.



GARANTIE DE
2 ans

RC2
classe
anti-cambriolage

RÉPOND AUX
EXIGENCES DU
PROGRAMME
« AIR PUR »



P5



P3



P45



P19



P33



P16

*) **PORTES AVEC PAUMELLES INVISIBLES** – moyennant un supplément de prix de la porte avec 82 et 102 mm d'épaisseur en version avec paumelles visibles. Supplément de prix pour les paumelles dissimulées en noir.
Les portes ERKADO sont disponibles dans des dimensions non standard **sans frais supplémentaires**. Le supplément ne s'applique qu'aux portes dont la hauteur est supérieure à 212 cm et la largeur supérieure à 102 cm.





P4

Vitrail moyennant un supplément de prix



P117



P115

Vitrail moyennant un supplément de prix



¹⁾ moyennant un supplément de prix



***) PORTES AVEC PAUMELLES INVISIBLES** – moyennant un supplément de prix de la porte avec 82 et 102 mm d'épaisseur en version avec paumelles visibles. Supplément de prix pour les paumelles dissimulées en noir.
Les portes ERKADO sont disponibles dans des dimensions non standard **sans frais supplémentaires**. Le supplément ne s'applique qu'aux portes dont la hauteur est supérieure à 212 cm et la largeur supérieure à 102 cm.



GARANTIE DE
2 ans

RC2
classe
anti-cambriolage

RÉPOND AUX
EXIGENCES DU
PROGRAMME
« AIR PUR »



P36

Vitrail moyennant un supplément de prix



P113



P114



P31



P54



P13

Vitrail moyennant un supplément de prix

*) **PORTES AVEC PAUMELLES INVISIBLES** – moyennant un supplément de prix de la porte avec 82 et 102 mm d'épaisseur en version avec paumelles visibles. Supplément de prix pour les paumelles dissimulées en noir.
Les portes ERKADO sont disponibles dans des dimensions non standard **sans frais supplémentaires**. Le supplément ne s'applique qu'aux portes dont la hauteur est supérieure à 212 cm et la largeur supérieure à 102 cm.





P12



P6



P14



P116



P112



P111

*) PORTES AVEC PAUMELLES INVISIBLES - moyennant un supplément de prix de la porte avec 82 et 102 mm d'épaisseur en version avec paumelles visibles. Supplément de prix pour les paumelles dissimulées en noir.

Les portes ERKADO sont disponibles dans des dimensions non standard sans frais supplémentaires. Le supplément ne s'applique qu'aux portes dont la hauteur est supérieure à 212 cm et la largeur supérieure à 102 cm.



GARANTIE DE
2 ans

RC2
classe
anti-cambriolage

RÉPOND AUX
EXIGENCES DU
PROGRAMME
« AIR PUR »



P165



P166



P167

NOUVEAUTÉ



P186



P168



P171

*) PORTES AVEC PAUMELLES INVISIBLES - moyennant un supplément de prix de la porte avec 82 et 102 mm d'épaisseur en version avec paumelles visibles. Supplément de prix pour les paumelles dissimulées en noir.
Les portes ERKADO sont disponibles dans des dimensions non standard **sans frais supplémentaires**. Le supplément ne s'applique qu'aux portes dont la hauteur est supérieure à 212 cm et la largeur supérieure à 102 cm.





P63



P49



P39



P65



P51



P172

*) PORTES AVEC PAUMELLES INVISIBLES - moyennant un supplément de prix de la porte avec 82 et 102 mm d'épaisseur en version avec paumelles visibles. Supplément de prix pour les paumelles dissimulées en noir.

Les portes ERKADO sont disponibles dans des dimensions non standard sans frais supplémentaires. Le supplément ne s'applique qu'aux portes dont la hauteur est supérieure à 212 cm et la largeur supérieure à 102 cm.




GARANTIE DE
2 ans

RC2
classe
anti-cambriodge

RÉPOND AUX
EXIGENCES DU
PROGRAMME
« AIR PUR »



P30



P52

Vitrail moyennant un supplément de prix



P23

Vitrail moyennant un supplément de prix

NOUVEAUTÉ



P189

Croisillon de vitrage intérieur moyennant un supplément de prix



P169

Vitrail moyennant un supplément de prix



P170

Vitrail moyennant un supplément de prix

***) PORTES AVEC PAUMELLES INVISIBLES** – moyennant un supplément de prix de la porte avec 82 et 102 mm d'épaisseur en version avec paumelles visibles. Supplément de prix pour les paumelles dissimulées en noir.

Les portes ERKADO sont disponibles dans des dimensions non standard **sans frais supplémentaires**. Le supplément ne s'applique qu'aux portes dont la hauteur est supérieure à 212 cm et la largeur supérieure à 102 cm.



La série de portes RETRO est conçue pour les maisons classiques. La particularité de cette ligne est son design traditionnel et intemporel.

Matériau de finition :

- méranti, chêne ou pin

Structure :

- joint d'étanchéité dans le battant et le dormant de la porte
- membrure anti-dégondage côté paumelle
- revêtement extérieur du vantail en contreplaqué étanche
- construction interne de l'ouvrant sous forme de treillis avec remplissage en mousse de polyuréthane
- châssis du vantail en bois renforcé par une tôle et un profilé en « C »

Ensemble standard :

- 72 mm d'épaisseur
- deux serrures indépendantes à pêne cylindrique
- quatre paires de paumelles réglables en 3D
- ensemble de vitrage REFLEX BRONZE
- seuil en aluminium avec rupture de pont thermique ou seuil en bois



P183

 300 cm
 GARANTIE DE 2 ans
 RC2 classe anti-cambriolage
 RÉPOND AUX EXIGENCES DU PROGRAMME « AIR PUR »

ÉPAISSEUR DE LA PORTE

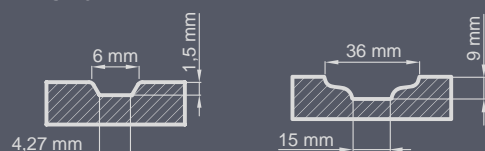
72
 82
 102













TYPE




uniquement pour les épaisseurs de 82 et 102 mm

FRAISAGE



 CHÊNE NATUREL	 CHÊNE FONCÉ ⁴⁾	 TECK	 NOYER	 BLANC	 CHÊNE RUSTIQUE
 WINCHESTER	 CHÊNE DORÉ	 ACAJOU	 PALISANDRE	 RAL 7016	 ANTHRACITE QUARTZ


 NOUVEAUTÉ
 NOUVEAUTÉ
 PALETTE DE COULEURS RAL¹⁾

¹⁾ moyennant un supplément de prix ⁴⁾ la couleur la plus proche de celle du noyer PVC



GARANTIE DE
2 ans

RC2
classe
anti-cambriolage

RÉPOND AUX
EXIGENCES DU
PROGRAMME
« AIR PUR »



Les éléments décoratifs apparaissent sur les deux faces



P173



P184



P185



P182

NOUVEAUTÉ



P190

NOUVEAUTÉ



P191


*) PORTES AVEC PAUMELLES INVISIBLES - moyennant un supplément de prix de la porte avec 82 et 102 mm d'épaisseur en version avec paumelles visibles. Supplément de prix pour les paumelles dissimulées en noir.

Les portes ERKADO sont disponibles dans des dimensions non standard sans frais supplémentaires. Le supplément ne s'applique qu'aux portes dont la hauteur est supérieure à 212 cm et la largeur supérieure à 102 cm.

AVEC VERRE AFFLEURANT LA SURFACE DU VANTAIL
(ne peut être produit que pour les portes à paumelles invisibles)



P158




P154



P174
+ AJOUT VITRÉ FIXE DANS LE DORMANT




P163
+ AJOUTS VITRÉS FIXES DANS LE DORMANT



P169
+ AJOUT VITRÉ FIXE (IMITATION VANTAIL)



P170
+ AJOUTS VITRÉS FIXES (IMITATION VANTAIL)



P1
+ AJOUT PLEIN OUVRABLE IMITATION VANTAIL + 2 AJOUTS VITRÉS FIXES IMITATION VANTAIL
+ IMPOSTE VITRÉE FIXE IMITATION VANTAIL



P183
+ AJOUT VITRÉ FIXE DANS LE DORMANT
+ IMPOSTE VITRÉE FIXES DANS LE DORMANT



P185
+ 2 AJOUTS VITRÉS FIXES DANS LE DORMANT
+ IMPOSTE VITRÉE FIXES DANS LE DORMANT



GARANTIE DE
2 ans

RC2
classe
anti-cambriolage

RÉPOND AUX
EXIGENCES DU
PROGRAMME
« AIR PUR »



P1
+ 2 AJOUTS VITRÉS FIXES IMITATION VANTAIL



P183
+ AJOUT VITRÉ FIXE IMITATION VANTAIL





P164
+ AJOUT VITRÉ FIXE



P162
+ AJOUT VITRÉS FIXES





GARANTIE DE
2 ans

RC2
classe
anti-cambriolage

RÉPOND AUX
EXIGENCES DU
PROGRAMME
« AIR PUR »



P189
+ 2 AJOUTS VITRÉS FIXES + IMPOSTE SUPÉRIEURE
+ IMPOSTE SUPÉRIEURE DANS L'ARC AVEC CROISILLONS DE VITRAGE INTÉRIEURS

L'arc est soumis à une tarification individuelle



P121
+ AJOUT VITRÉ



P3
+ AJOUT VITRÉ FIXE (IMITATION VANTAIL)



P17
+ AJOUT VITRÉS FIXES

Remarque : l'ajout fixe imitant un vantail est articulée.






P156
+ AJOUT VITRÉ FIXE



P1
+ AJOUTS FIXES (IMITATION VANTAIL)



P66
+ AJOUT VITRÉ FIXE IMITATION VANTAIL



P155
+ AJOUT VITRÉS FIXES



GARANTIE DE
2 ans

RC2
classe
anti-cambriolage

RÉPOND AUX
EXIGENCES DU
PROGRAMME
« AIR PUR »



P67
+ AJOUTS VITRÉS FIXES (IMITATION VANTAIL)



P89
+ AJOUTS VITRÉS FIXES (IMITATION VANTAIL)




P65
+ AJOUT VITRÉ FIXE (IMITATION VANTAIL)



P25
+ AJOUT VITRÉ FIXE (IMITATION VANTAIL)



P9
+ AJOUT VITRÉ FIXE (IMITATION VANTAIL)



P47
+ AJOUT VITRÉ OUVRABLE IMITATION VANTAIL



P21
+ AJOUT VITRÉ FIXE (IMITATION VANTAIL)




P55
+ AJOUT VITRÉ FIXE DANS LE DORMANT



GARANTIE DE
2 ans


RC2
classe
anti-cambriolage

RÉPOND AUX
EXIGENCES DU
PROGRAMME
« AIR PUR »



P105

+ AJOUTS VITRÉS FIXES DANS LE DORMANT




P82

+ AJOUT VITRÉ FIXE (IMITATION VANTAIL)



P45

+ AJOUTS VITRÉS FIXES DANS LE DORMANT



P59

+ AJOUT FIXE PLEIN (IMITATION VANTAIL)

Remarque : ajout fixe dans le dormant - vitrage - ensemble de vitrage de sécurité 44 mm, brun REFLEX

Remarque : l'ajout fixe imitant un vantail est articulée.



P42
+ AJOUT VITRÉ FIXE (IMITATION VANTAIL) + LUCARNE EN ÉVENTAIL



P28
+ EXTENSIONS VITRÉES FIXES (IMITATION VANTAIL) + IMPOSTE





GARANTIE DE
2 ans

RC2
classe
anti-cambriolage

RÉPOND AUX
EXIGENCES DU
PROGRAMME
« AIR PUR »



P107

+ AJOUT VITRÉ FIXE DANS LE DORMANT




P132

+ AJOUT VITRÉ FIXE (IMITATION VANTAÏL)



P147

+ AJOUTS VITRÉS FIXES DANS LE DORMANT



P98

+ AJOUT VITRÉ FIXE (IMITATION VANTAÏL)

Remarque : ajout fixe dans le dormant - vitrage - ensemble de vitrage de sécurité 44 mm, brun REFLEX

Remarque : l'ajout fixe imitant un vantaïl est articulée.





P144

+ AJOUTS VITRÉS FIXES DANS LE DORMANT
+ IMPOSTE VITRÉE FIXES DANS LE DORMANT



P68

+ AJOUT VITRÉ FIXE DANS LE DORMANT



P141

+ AJOUT VITRÉ FIXE (IMITATION VANTAIL)



P83

+ AJOUT VITRÉ FIXE (IMITATION VANTAIL)


Les portes intérieures représentent l'équipement de chaque maison. Pour cette raison, regarder les portes d'une perspective de leurs performances et caractéristiques fonctionnelles est depuis longtemps insuffisant. Aujourd'hui, c'est un élément important de l'architecture intérieure, qui met l'accent sur les atouts d'une maison parfaitement agencée. C'est pourquoi nous créons des solutions modernes, nous introduisons des designs attrayants, nous veillons à la qualité du travail afin de vous apporter tout le plaisir d'avoir choisi des portes Erkado.



PEINTURES

- Les bois de placage varient en couleur, en texture et en structure. Dans un même arbre, il peut y avoir des différences importantes. Ce sont des caractéristiques du bois naturel et elles ne peuvent pas faire l'objet de réclamation.
- Les couleurs présentées sont indiquées uniquement à titre d'illustration et ne peuvent pas être utilisées comme échantillons de couleurs.

FINITION



CHÊNE DROIT STANDARD



CHÊNE NOUEUX²⁾



BLANC LISSE³⁾
ou une autre couleur RAL

SECTION TRANSVERSALE DE LA PORTE INTÉRIEURE



CHÊNE NATUREL



CHÊNE FONCÉ



TECK



NOYER



BLANC³⁾



CHÊNE RUSTIQUE



WINCHESTER



CHÊNE DORÉ



ACAJOU



PALISANDRE



RAL 7016³⁾



ANTHRACITE QUARTZ



PALETTE DE COULEURS RAL¹⁾³⁾

¹⁾ moyennant un supplément de prix

²⁾ moyennant un supplément de prix – le sens du grain peut être vertical ou horizontal, pour les portes pleines ou avec un fraisage peu profond

³⁾ lisse ou avec une texture de bois



UNO PREMIUM, poignée CUBE noir mat

UNO PREMIUM chêne foncé



UNO PREMIUM chêne naturel




UNO PREMIUM chêne blanc





UNO PREMIUM, chêne naturel avec poignée CUBE mat noir



STRUCTURE

- vantail affleurant
- châssis en bois de pin + chêne, renforcé avec un profilé en « c »
- revêtement extérieur du vantail en contreplaqué de chêne résistant à l'eau d'une épaisseur de 4 mm ou hdf résistant à l'humidité d'une épaisseur de 3 mm pour les portes sans structure en bois
- panneau de remplissage à âme plein
- épaisseur du vantail 40 mm

FINITION

- peinture hydrodynamique à trois couches avec des peintures à l'eau selon la palette de couleurs Erkado ou couleurs couvrantes RAL

QUINCAILLERIE

- trois paumelles dissimulées de couleur argentée (noires ou dorées moyennant un supplément de prix)
- fermeture magnétique : avec clé, cylindre breveté, serrure économique ou avec verrouillage en couleur argent, en option fermeture magnétique de couleur noire ou dorée avec un coût supplémentaire.

SUPLÉMENTS DE PRIX

- détalonnage de porte
- vantail avec paumelles invisibles « 100 »
- joint de bas de porte
- remplacement par une serrure magnétique en noir ou en or
- remplacement des paumelles et de la têtère par la couleur noire ou dorée
- portes de dimensions 216 à 230 cmsupplément de 15 % sur le prix de base
- portes de dimensions 231 à 240 cmsupplément de 25 % sur le prix de base
- portes de dimensions 241 à 250 cmsupplément de 30 % sur le prix de base
- portes de dimensions 251 à 300 cmsupplément de 50 % sur le prix de base

LARGEURS DES VANTAUX DISPONIBLES



SECTION TRANSVERSALE DE LA PORTE



FINITION



CHÊNE DROIT STANDARD



CHÊNE NOUVEUX²⁾



BLANC LISSE
ou une autre couleur RAL



CHÊNE NATUREL



CHÊNE FONCÉ



TECK



NOYER



BLANC³⁾



CHÊNE RUSTIQUE



WINCHESTER



CHÊNE DORÉ



ACAJOU



PALISANDRE



RAL 7016³⁾



ANTHRACITE QUARTZ




PALETTE DE COULEURS RAL^{1) 3)}

¹⁾ moyennant un supplément de prix, ²⁾ moyennant un supplément de prix - le sens du grain peut être vertical ou horizontal, pour les portes pleines ou avec un fraisage peu profond

³⁾ lisse ou avec une texture de bois

UNO PREMIUM LUX




UNO PREMIUM LUX 118 or brossé, poignée BELLA slim laiton mat



marqueterie **LUX 119**
ACIER BROSSÉ



marqueterie **LUX 104**
NOIR



marqueterie **LUX 118**
OR BROSSÉ



marqueterie **LUX 121**
CUIVRE BROSSÉ

MARQUETERIE LUX NOIR



marqueterie **LUX 117**



marqueterie **LUX 118**



marqueterie **LUX 119**




marqueterie **LUX 120**



marqueterie **LUX 121**



marqueterie **LUX 103**



marqueterie **LUX 104**




marqueterie **LUX 112**



marqueterie **LUX 113**



marqueterie **LUX 107**



marqueterie **LUX 114**



marqueterie **LUX 116**

Couleurs disponibles pour la MARQUETERIE LUX :

- ACIER BROSSÉ
- NOIR
- OR BROSSÉ
- CUIVRE BROSSÉ

Les MARQUETERIES sont placées de chaque côté du vantail et à fleur de sa surface.

La largeur de la marqueterie est de 8 mm ou de 50 mm.



BALDUR 9, poignée CUBE noir mat et verre feuilleté VSG 441 noir



BALDUR 1



BALDUR 2



BALDUR 3



BALDUR 4



BALDUR 5




BALDUR 6



BALDUR 7



BALDUR 8



BALDUR 9⁴⁾

NOUVEAUTÉ

BALDUR 9⁴⁾ peint en gris clair RAL 7037, avec poignée CUBE noir mat et verre feuilleté VSG 441 noir



STRUCTURE

- vantail affleurant
- châssis en bois de pin + chêne, renforcé avec un profilé en « c »
- revêtement extérieur du vantail en contreplaqué de chêne résistant à l'eau d'une épaisseur de 4 mm ou hdf résistant à l'humidité d'une épaisseur de 3 mm pour les portes sans structure en bois
- panneau de remplissage à âme plein
- épaisseur du vantail 40 mm

FINITION

- peinture hydrodynamique à trois couches avec des peintures à l'eau selon la palette de couleurs Erkado ou couleurs couvrantes RAL

QUINCAILLERIE

- trois paumelles dissimulées de couleur argentée (noires ou dorées moyennant un supplément de prix)
- fermeture magnétique : avec clé, cylindre breveté, serrure économique ou avec verrouillage en couleur argent, en option fermeture magnétique de couleur noire ou dorée avec un coût supplémentaire.

VITRAGE

- BALDUR 1, 3, 5 verre standard feuilleté et trempé VSG/ESG 441 de sécurité, verre opalin ou noir et lisse sur les deux faces
- largeur de vitrage fixe ; BALDUR 1 – 50 mm, BALDUR 3, 5 – 210 mm

SUPPLÉMENTS DE PRIX

- détalonnage de porte
- vantail avec paumelles invisibles « 100 »
- joint isolant bas de porte (non applicable pour BALDUR 1, 3, 5)
- remplacement par une serrure magnétique en noir ou en or
- remplacement des paumelles et de la têtière par la couleur noire ou dorée
- portes de dimensions 216 à 230 cmsupplément de 15 % sur le prix de base
- portes de dimensions 231 à 240 cmsupplément de 25 % sur le prix de base
- portes de dimensions 241 à 250 cmsupplément de 30 % sur le prix de base
- portes de dimensions 251 à 300 cmsupplément de 50 % sur le prix de base

DÉTALONNAGE DE PORTE

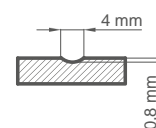


LARGEURS DES VANTAUX DISPONIBLES

60 70 80 90 100

SUR MESURE

FRAISAGE



FINITION



¹⁾ moyennant un supplément de prix, ²⁾ moyennant un supplément de prix – le sens du grain peut être vertical ou horizontal, pour les portes pleines ou avec un fraisage peu profond,

³⁾ lisse ou avec une texture de bois

⁴⁾ il est impossible d'effectuer un détalonnage de porte



MAGNOLIA 1 chêne foncé, poignée TOPAZ chrome brossé



MAGNOLIA 1



MAGNOLIA 2



MAGNOLIA 3



MAGNOLIA 4



MAGNOLIA 5



MAGNOLIA 6



MAGNOLIA 7



MAGNOLIA 8

NOUVEAUTÉ

MAGNOLIA 1 chêne winchester avec poignée QUANTA FIT noir mat



STRUCTURE

- vantail affleurant
- porte à châssis
- châssis en pin + chêne
- épaisseur du vantail 40 mm

FINITION

- peinture hydrodynamique à trois couches avec des peintures à l'eau selon la palette de couleurs Erkado ou couleurs couvrantes RAL

QUINCAILLERIE

- trois paumelles dissimulées de couleur argentée (noires ou dorées moyennant un supplément de prix)
- fermeture magnétique : avec clé, cylindre breveté, serrure économique ou avec verrouillage en couleur argent, en option fermeture magnétique de couleur noire ou dorée avec un coût supplémentaire.

VITRAGE

- en standard, verre trempé opalin ou transparent de 4 mm et, moyennant un supplément de prix, verre feuilleté de sécurité VSG 221 opalin ou noir, lisse sur les deux faces

SUPLÉMENTS DE PRIX

- détalonnage de porte
- vantail avec paumelles invisibles « 100 »
- joint de bas de porte
- remplacement par une serrure magnétique en noir ou en or
- remplacement des paumelles et de la têtière par la couleur noire ou dorée
- portes de dimensions 216 à 230 cm supplément de 15 % sur le prix de base
- portes de dimensions 231 à 240 cm supplément de 25 % sur le prix de base
- portes de dimensions 241 à 250 cm supplément de 30 % sur le prix de base
- portes de dimensions 251 à 300 cm supplément de 50 % sur le prix de base
- verre feuilleté VSG 221, verre de sécurité, opalin ou noir, lisse sur les deux faces

FINITION



CHÊNE DROIT STANDARD



BLANC LISSE
ou une autre couleur RAL



CHÊNE NATUREL



CHÊNE FONCÉ



TECK



NOYER



BLANC²⁾



CHÊNE RUSTIQUE



WINCHESTER



CHÊNE DORÉ



ACAJOU



PALISANDRE



RAL 7016²⁾



ANTHRACITE QUARTZ



PALETTE DE COULEURS RAL¹⁾²⁾

LARGEURS DES VANTAUX DISPONIBLES

60 70 80 90 100 SUR MESURE

¹⁾ moyennant un supplément de prix, ²⁾ lisse ou avec structure en bois



LAURENCJA 1 chêne naturel avec poignée QUBE PREMIUM chrome brossé



LAURENCJA 1



LAURENCJA 2



LAURENCJA 3



LAURENCJA 4




LAURENCJA 5



LAURENCJA 6

NOUVEAUTÉ

LAURENCJA1 chêne foncé avec poignée QUBE PREMIUM chrome brossé



STRUCTURE

- vantail affleurant
- porte à châssis
- châssis en pin + chêne
- épaisseur du vantail 40 mm

FINITION

- peinture hydrodynamique à trois couches avec des peintures à l'eau selon la palette de couleurs Erkado ou couleurs couvrantes RAL

QUINCAILLERIE

- trois paumelles dissimulées de couleur argentée (noires ou dorées moyennant un supplément de prix)
- fermeture magnétique : avec clé, cylindre breveté, serrure économique ou avec verrouillage en couleur argent, en option fermeture magnétique de couleur noire ou dorée avec un coût supplémentaire.

VITRAGE

- en standard, verre trempé opalin ou transparent de 4 mm et, moyennant un supplément de prix, verre feuilleté de sécurité VSG 221 opalin ou noir, lisse sur les deux faces

SUPLÉMENTS DE PRIX

- détalonnage de porte
- vantail avec paumelles invisibles « 100 »
- joint de bas de porte
- remplacement par une serrure magnétique en noir ou en or
- remplacement des paumelles et de la têtière par la couleur noire ou dorée
- portes de dimensions 216 à 230 cmsupplément de 15 % sur le prix de base
- portes de dimensions 231 à 240 cmsupplément de 25 % sur le prix de base
- portes de dimensions 241 à 250 cmsupplément de 30 % sur le prix de base
- portes de dimensions 251 à 300 cmsupplément de 50 % sur le prix de base
- verre feuilleté VSG 221, verre de sécurité, opalin ou noir, lisse sur les deux faces

FINITION



CHÊNE DROIT STANDARD



BLANC LISSE
ou une autre couleur RAL



CHÊNE NATUREL



CHÊNE FONCÉ



TECK



NOYER



BLANC²⁾



CHÊNE RUSTIQUE



WINCHESTER



CHÊNE DORÉ



ACAJOU



PALISANDRE



RAL 7016²⁾



ANTHRACITE QUARTZ



PALETTE DE COULEURS RAL¹⁾²⁾

LARGEURS DES VANTAUX DISPONIBLES

60 70 80 90 100 SUR MESURE


¹⁾ moyennant un supplément de prix, ²⁾ lisse ou avec structure en bois




MISKANT 2 blanc lisse, poignée BELLA slim mat noir



MISKANT 1



MISKANT 2



MISKANT 3



NOUVEAUTÉ

Lignes noires d'une largeur de 18 mm sérigraphiées



MISKANT 4




MISKANT 5



MISKANT 6

MISKANT 2 chêne doré avec poignée BELLA slim mat noir



STRUCTURE

- vantail avec paumelles visibles à cadre ou à panneaux (moyennant un supplément de prix)
- châssis en bois de pin + chêne, renforcé avec un profilé en « c »
- revêtement extérieur du vantail en contreplaqué de chêne résistant à l'eau d'une épaisseur de 4 mm ou hdf résistant à l'humidité d'une épaisseur de 3 mm pour les portes sans structure en bois ou pour les portes à châssis
- épaisseur du vantail 40 mm

FINITION

- peinture hydrodynamique à trois couches avec des peintures à l'eau selon la palette de couleurs Erkado ou couleurs couvrantes RAL

QUINCAILLERIE

- trois paumelles dissimulées de couleur argentée (noires ou dorées moyennant un supplément de prix)
- fermeture magnétique : avec clé, cylindre breveté, serrure économique ou avec verrouillage en couleur argent, en option fermeture magnétique de couleur noire ou dorée avec un coût supplémentaire.

VITRAGE

- ensemble de vitrage de sécurité, opalin ou transparent (double vitrage), d'une épaisseur de 30 mm pour une porte à panneaux ou pour une porte à châssis, verre feuilleté VSG, opalin ou transparent
- Possibilité d'inverser le côté vitré VERSO (vitrage standard RECTO)
- lignes noires d'une largeur (épaisseur) de 18 mm

SUPPLÉMENTS DE PRIX

- vantail avec structure à panneaux
- détalonnage de porte
- vantail avec paumelles invisibles « 100 »
- joint de bas de porte
- remplacement par une serrure magnétique en noir ou en or
- remplacement des paumelles et de la têtière par la couleur noire ou dorée
- portes de dimensions 216 à 230 cmsupplément de 15 % sur le prix de base
- portes de dimensions 231 à 240 cmsupplément de 25 % sur le prix de base
- portes de dimensions 241 à 250 cmsupplément de 30 % sur le prix de base
- portes de dimensions 251 à 300 cmsupplément de 50 % sur le prix de base

LARGEURS DES VANTAUX DISPONIBLES

60 70 80 90 100 SUR MESURE

FINITION



SECTION TRANSVERSALE DE LA PORTE



¹⁾ moyennant un supplément de prix, ²⁾ moyennant un supplément de prix - le sens du grain peut être vertical ou horizontal, pour les portes pleines ou avec un fraisage peu profond,

³⁾ lisse ou avec une texture de bois



TURAN 3, poignée BELLA slim chrome brillant



TURAN 1



TURAN 2



TURAN 3




TURAN 4



TURAN 5



TURAN 6




TURAN 7



TURAN 8

NOUVEAUTÉ

TURAN 8 peint RAL 5011 avec poignée BELLA slim laiton brillant



STRUCTURE

- vantail avec paumelles visibles à cadre ou à panneaux (moyennant un supplément de prix)
- châssis en bois de pin + chêne, renforcé avec un profilé en « c »
- revêtement extérieur du vantail en contreplaqué de chêne résistant à l'eau d'une épaisseur de 4 mm ou hdf résistant à l'humidité d'une épaisseur de 3 mm pour les portes sans structure en bois ou pour les portes à châssis
- panneau de remplissage à âme plein
- épaisseur du vantail 40 mm

FINITION

- peinture hydrodynamique à trois couches avec des peintures à l'eau selon la palette de couleurs Erkado ou couleurs couvrantes RAL

QUINCAILLERIE

- trois paumelles dissimulées de couleur argentée (noires ou dorées moyennant un supplément de prix)
- fermeture magnétique : avec clé, cylindre breveté, serrure économique ou avec verrouillage en couleur argent, en option fermeture magnétique de couleur noire ou dorée avec un coût supplémentaire.

VITRAGE

- modèles TURAN 1 et TURAN 8 à panneaux, ensemble de vitrage de sécurité opalin ou transparent ou noir (double vitrage) d'une épaisseur de 30 mm
- pour une porte à châssis, verre de sécurité VSG 221 opalin ou noir, finition lisse sur les deux faces

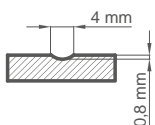
SUPPLÉMENTS DE PRIX

- vantail avec structure à panneaux
- détalonnage de porte
- vantail avec paumelles invisibles « 100 »
- joint de bas de porte
- remplacement par une serrure magnétique en noir ou en or
- remplacement des paumelles et de la têtère par la couleur noire ou dorée
- portes de dimensions 216 à 230 cmsupplément de 15 % sur le prix de base
- portes de dimensions 231 à 240 cmsupplément de 25 % sur le prix de base
- portes de dimensions 241 à 250 cmsupplément de 30 % sur le prix de base
- portes de dimensions 251 à 300 cmsupplément de 50 % sur le prix de base

SECTION TRANSVERSALE DE LA PORTE



FRAISAGE



LARGEURS DES VANTAUX DISPONIBLES

60 70 80 90 100 SUR MESURE

FINITION



¹⁾ moyennant un supplément de prix, ²⁾ moyennant un supplément de prix - le sens du grain peut être vertical ou horizontal, pour les portes pleines ou avec un fraisage peu profond, ³⁾ lisse ou avec une texture de bois



NEMEZJA 14 chêne foncé avec poignée QUANTA FIT noir mat



NEMEZJA 1

NEMEZJA 4

NEMEZJA 6

NEMEZJA 7

NEMEZJA 8



NEMEZJA 9

NEMEZJA 10

NEMEZJA 11

NEMEZJA 12

NEMEZJA 13

NEMEZJA 11



NOUVEAUTÉ



NEMEZJA 14 avec poignée QUANTA FIT noir mat

STRUCTURE

- vantail affleurant
- porte à châssis
- châssis en pin + chêne
- épaisseur du vantail 40 mm

FINITION

- peinture hydrodynamique à trois couches avec des peintures à l'eau selon la palette de couleurs Erkado ou couleurs couvrantes RAL

QUINCAILLERIE

- trois paumelles dissimulées de couleur argentée (noires ou dorées moyennant un supplément de prix)
- fermeture magnétique : avec clé, cylindre breveté, serrure économique ou avec verrouillage en couleur argent, en option fermeture magnétique de couleur noire ou dorée avec un coût supplémentaire.

VITRAGE

- en standard, verre trempé opalin ou transparent de 4 mm et, moyennant un supplément de prix, verre feuilleté de sécurité VSG 221 opalin ou noir, lisse sur les deux faces

SUPLÉMENTS DE PRIX

- détalonnage de porte
- vantail avec paumelles invisibles « 100 »
- joint de bas de porte
- remplacement par une serrure magnétique en noir ou en or
- remplacement des paumelles et de la têtère par la couleur noire ou dorée
- portes de dimensions 216 à 230 cm supplément de 15 % sur le prix de base
- portes de dimensions 231 à 240 cm supplément de 25 % sur le prix de base
- portes de dimensions 241 à 250 cm supplément de 30 % sur le prix de base
- portes de dimensions 251 à 300 cm supplément de 50 % sur le prix de base
- verre feuilleté VSG 221, verre de sécurité, opalin ou noir, lisse sur les deux faces

FINITION



CHÊNE DROIT STANDARD



BLANC LISSE
ou une autre couleur RAL



CHÊNE NATUREL



CHÊNE FONCÉ



TECK



NOYER



BLANC²⁾



CHÊNE RUSTIQUE



WINCHESTER



CHÊNE DORÉ



ACAJOU



PALISANDRE



RAL 7016²⁾



ANTHRACITE QUARTZ



PALETTE DE COULEURS RAL¹⁾²⁾


LARGEURS DES VANTAUX DISPONIBLES

60 70 80 90 100 SUR MESURE


¹⁾ moyennant un supplément de prix, ²⁾ lisse ou avec structure en bois




MILDA 4 blanc lisse, poignée CUBE PREMIUM noir




MILDA 1



MILDA 2



MILDA 3




MILDA 4



MILDA 5

MILDA 2 avec poignée BELLA SLIM laiton brillant



STRUCTURE

- vantail affleurant
- châssis en bois de pin + chêne, renforcé avec un profilé en « c »
- revêtement extérieur du vantail en contreplaqué de chêne résistant à l'eau d'une épaisseur de 4 mm ou hdf résistant à l'humidité d'une épaisseur de 3 mm pour les portes sans structure en bois
- panneau de remplissage à âme plein
- épaisseur du vantail 40 mm

FINITION

- peinture hydrodynamique à trois couches avec des peintures à l'eau selon la palette de couleurs Erkado ou couleurs couvrantes RAL

QUINCAILLERIE

- trois paumelles dissimulées de couleur argentée (noires ou dorées moyennant un supplément de prix)
- fermeture magnétique : avec clé, cylindre breveté, serrure économique ou avec verrouillage en couleur argent, en option fermeture magnétique de couleur noire ou dorée avec un coût supplémentaire.

SUPLÉMENTS DE PRIX

- détalonnage de porte
- vantail avec paumelles invisibles « 100 »
- joint de bas de porte
- remplacement par une serrure magnétique en noir ou en or
- remplacement des paumelles et de la têtère par la couleur noire ou dorée
- portes de dimensions 216 à 230 cmsupplément de 15 % sur le prix de base
- portes de dimensions 231 à 240 cmsupplément de 25 % sur le prix de base
- portes de dimensions 241 à 250 cmsupplément de 30 % sur le prix de base
- portes de dimensions 251 à 300 cmsupplément de 50 % sur le prix de base

LARGEURS DES VANTAUX DISPONIBLES

60 70 80 90 100 SUR MESURE

SECTION TRANSVERSALE DE LA PORTE



FINITION



CHÊNE DROIT STANDARD

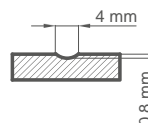


CHÊNE NOUEUX²⁾



BLANC LISSE
ou une autre couleur RAL

FRAISAGE



CHÊNE NATUREL



CHÊNE FONCÉ



TECK



NOYER



BLANC³⁾



CHÊNE RUSTIQUE



WINCHESTER



CHÊNE DORÉ



ACAJOU



PALISANDRE



RAL 7016³⁾




ANTHRACITE QUARTZ



PALETTE DE COULEURS RAL^{1) 3)}

¹⁾ moyennant un supplément de prix, ²⁾ moyennant un supplément de prix - le sens du grain peut être vertical ou horizontal, pour les portes pleines ou avec un fraisage peu profond,

³⁾ lisse ou avec une texture de bois



ANUBIS 2, poignée BELLA SLIM laiton brillant



ANUBIS 1



ANUBIS 2



ANUBIS 3



ANUBIS 4




ANUBIS 5



ANUBIS 6

NOUVEAUTÉ

NOUVEAUTÉ



ANUBIS 6 acajou avec poignée BELLA slim laiton brillant

STRUCTURE

- vantail affleurant
- châssis en bois de pin + chêne, renforcé avec un profilé en « c »
- revêtement extérieur du vantail en contreplaqué de chêne résistant à l'eau d'une épaisseur de 4 mm ou hdf résistant à l'humidité d'une épaisseur de 3 mm pour les portes sans structure en bois
- panneau de remplissage à âme plein
- épaisseur du vantail 40 mm

FINITION

- peinture hydrodynamique à trois couches avec des peintures à l'eau selon la palette de couleurs Erkado ou couleurs couvrantes RAL

QUINCAILLERIE

- trois paumelles dissimulées de couleur argentée (noires ou dorées moyennant un supplément de prix)
- fermeture magnétique : avec clé, cylindre breveté, serrure économique ou avec verrouillage en couleur argent, en option fermeture magnétique de couleur noire ou dorée avec un coût supplémentaire.

SUPLÉMENTS DE PRIX

- détalonnage de porte
- vantail avec paumelles invisibles « 100 »
- joint de bas de porte
- remplacement par une serrure magnétique en noir ou en or
- remplacement des paumelles et de la têtillère par la couleur noire ou dorée
- portes de dimensions 216 à 230 cmsupplément de 15 % sur le prix de base
- portes de dimensions 231 à 240 cmsupplément de 25 % sur le prix de base
- portes de dimensions 241 à 250 cmsupplément de 30 % sur le prix de base
- portes de dimensions 251 à 300 cmsupplément de 50 % sur le prix de base

LARGEURS DES VANTAUX DISPONIBLES

- 60 70 80 90 100 SUR MESURE

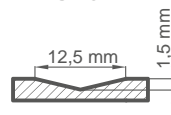
SECTION TRANSVERSALE DE LA PORTE



FINITION



FRAISAGE



¹⁾ moyennant un supplément de prix, ²⁾ moyennant un supplément de prix - le sens du grain peut être vertical ou horizontal, pour les portes pleines ou avec un fraisage peu profond, ³⁾ lisse ou avec une texture de bois



SYLENA 2, poignée CUBE noir mat



SYLENA 1



SYLENA 2



SYLENA 3




SYLENA 4




SYLENA 5



SYLENA 6

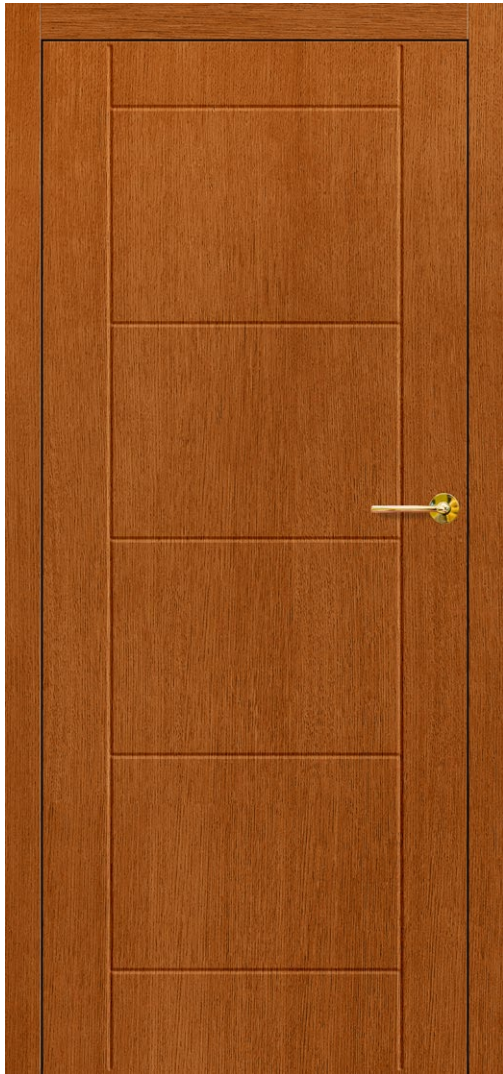


SYLENA 7



SYLENA 8

SYLENA 8 chêne doré avec poignée BELLA slim laiton brillant



STRUCTURE

- vantail affleurant
- châssis en bois de pin + chêne, renforcé avec un profilé en « c »
- revêtement extérieur du vantail en contreplaqué de chêne résistant à l'eau d'une épaisseur de 4 mm ou hdf résistant à l'humidité d'une épaisseur de 3 mm pour les portes sans structure en bois
- panneau de remplissage à âme plein
- épaisseur du vantail 40 mm

FINITION

- peinture hydrodynamique à trois couches avec des peintures à l'eau selon la palette de couleurs Erkado ou couleurs couvrantes RAL

QUINCAILLERIE

- trois paumelles dissimulées de couleur argentée (noires ou dorées moyennant un supplément de prix)
- fermeture magnétique : avec clé, cylindre breveté, serrure économique ou avec verrouillage en couleur argent, en option fermeture magnétique de couleur noire ou dorée avec un coût supplémentaire.


SUPLÉMENTS DE PRIX

- détalonnage de porte
- vantail avec paumelles invisibles « 100 »
- joint de bas de porte
- remplacement par une serrure magnétique en noir ou en or
- remplacement des paumelles et de la têtière par la couleur noire ou dorée
- portes de dimensions 216 à 230 cmsupplément de 15 % sur le prix de base
- portes de dimensions 231 à 240 cmsupplément de 25 % sur le prix de base
- portes de dimensions 241 à 250 cmsupplément de 30 % sur le prix de base
- portes de dimensions 251 à 300 cmsupplément de 50 % sur le prix de base

LARGEURS DES VANTAUX DISPONIBLES

60 70 80 90 100 SUR MESURE

FINITION



CHÊNE DROIT STANDARD



CHÊNE NOUEUX²⁾

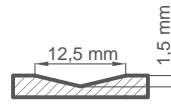


BLANC LISSE
ou une autre couleur RAL

SECTION TRANSVERSALE DE LA PORTE



FRAISAGE



CHÊNE NATUREL



CHÊNE FONCÉ



TECK



NOYER



BLANC³⁾



CHÊNE RUSTIQUE



WINCHESTER



CHÊNE DORÉ



ACAJOU



PALISANDRE



RAL 7016³⁾



ANTHRACITE QUARTZ




PALETTE DE COULEURS RAL^{1) 3)}

¹⁾ moyennant un supplément de prix, ²⁾ moyennant un supplément de prix - le sens du grain peut être vertical ou horizontal, pour les portes pleines ou avec un fraisage peu profond,


³⁾ lisse ou avec une texture de bois




LOFT 6 noir, poignée BELLA slim chrome brillant




LOFT 1



LOFT 2




LOFT 3



LOFT 4



LOFT 5




LOFT 6



NOUVEAUTÉ

Meneau collé double face de 25 mm de largeur

NOUVEAUTÉ



LOFT 6 teck avec poignée BELLA slim laiton brillant

STRUCTURE

- vantail avec paumelles visibles à cadre ou à panneaux (moyennant un supplément de prix)
- châssis en bois de pin + chêne, renforcé avec un profilé en « c »
- revêtement extérieur du vantail en contreplaqué de chêne résistant à l'eau d'une épaisseur de 4 mm ou hdf résistant à l'humidité d'une épaisseur de 3 mm pour les portes sans structure en bois ou pour les portes à châssis
- épaisseur du vantail 40 mm

FINITION

- peinture hydrodynamique à trois couches avec des peintures à l'eau selon la palette de couleurs Erkado ou couleurs couvrantes RAL
- croisillon de fenêtre collé des deux côtés de la vitre, largeur 2,5 cm

QUINCAILLERIE

- trois paumelles dissimulées de couleur argentée (noires ou dorées moyennant un supplément de prix)
- fermeture magnétique : avec clé, cylindre breveté, serrure économique ou avec verrouillage en couleur argent, en option fermeture magnétique de couleur noire ou dorée avec un coût supplémentaire.

VITRAGE

- pour les portes à panneaux, ensemble de vitrage de sécurité, opalin ou transparent (double vitrage) d'une épaisseur de 30 mm
- pour les portes à châssis, verre de sécurité VSG 221 opalin ou noir, lisse ou transparent des deux côtés

SUPLÉMENTS DE PRIX

- vantail avec structure à panneaux
- détalonnage de porte
- vantail avec paumelles invisibles « 100 »
- joint de bas de porte
- remplacement par une serrure magnétique en noir ou en or
- remplacement des paumelles et de la têtère par la couleur noire ou dorée
- portes de dimensions 216 à 230 cmsupplément de 15 % sur le prix de base
- portes de dimensions 231 à 240 cmsupplément de 25 % sur le prix de base
- portes de dimensions 241 à 250 cmsupplément de 30 % sur le prix de base
- portes de dimensions 251 à 300 cmsupplément de 50 % sur le prix de base

SECTION TRANSVERSALE DE LA PORTE



LARGEURS DES VANTAUX DISPONIBLES

60 70 80 90 100 SUR MESURE

FINITION



¹⁾ moyennant un supplément de prix, ²⁾ moyennant un supplément de prix - le sens du grain peut être vertical ou horizontal, pour les portes pleines ou avec un fraisage peu profond,

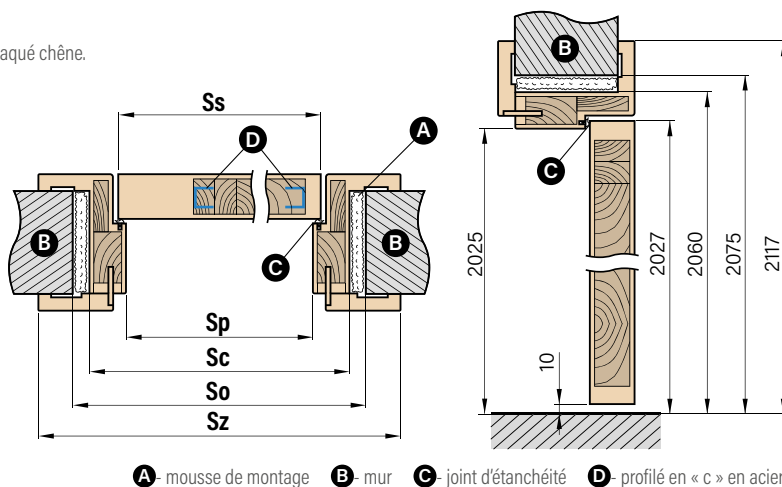
³⁾ lisse ou avec une texture de bois

■ DORMANTS POUR PORTES INTÉRIURES

■ DORMANT RÉGLABLE TYPE TUNNEL

Dormant en bois de pin plaqué chêne avec bandes en MDF plaqué chêne.


Plage de réglage min. - max. (mm)	
1 élément	80-100
	100-120
	120-140
	140-160
	160-180
	180-200
	200-220
	220-240
	240-260
	260-280
2 éléments	260-300
	280-300
	300-320
	320-340
	340-360
	360-380
	380-400
	400-420



Largeur de la porte	Ss	Sp	So	Sc	Sz
« 60 »	618	600	700	670	779
« 70 »	718	700	800	770	879
« 80 »	818	800	900	870	979
« 90 »	918	900	1000	970	1079
« 100 »	1018	1000	1100	1070	1179

- supplément de prix pour dormant réversible
- dormant fixe avec paumelles visibles ou invisibles
- les attaches ne sont jointes qu'à 90 degrés à l'attache de 8 cm
- gâche électrique
- la cornière mobile avec aile allongé de 2 cm et la cornière standard pour le dormant
- possibilité de fabriquer des dormants jusqu'à 500-520 mm, moyennant un supplément de prix pour chaque 2 cm, à partir du prix du dormant de 400-420 mm
- prix du dormant tunnel au prix du dormant avec paumelles invisibles


■ ENSEMBLES DE VITRAGES POUR PORTES EXTÉRIURES



Verre trempé decormat opalin



VSG noir ou VSG/ESG



VSG opalin ou VSG/ESG




Dark grey

Verre brun REFLEX de série. Changement du vitrage en verre opalin, verre sablé ou miroir vénitien, verre REFLEX GRAPHITE, P4 : supplément fixe

POIGNÉES POUR LES PORTES INTÉRIURES

QUINCAILLERIE



poignée QUBIK
noir mat, chrome brillant, blanc mat, nickel velour



KLAMKA KLASY
PREMIUM



poignée LUNA PREMIUM CARRÉE
chrome brillant, chrome brossé mat, laiton brillant, noir mat



KLAMKA KLASY
PREMIUM



poignée LUNA PREMIUM RONDE
chrome brillant, chrome brossé mat, laiton brillant, noir mat



KLAMKA KLASY
PREMIUM




poignée BELLA SLIM CARRÉE (rosace de prestige d'une épaisseur de 6 mm)
chrome brillant, chrome brossé mat, laiton brillant, noir mat



poignée CORONA TIME SLIM R
laiton mat, gunmetal, noir mat



poignée CORONA IMPERA RT
chrome brillant, chrome brossé mat, nickel brossé mat, noir mat, cuivre brillant, blanc mat



KLAMKA KLASY
PREMIUM



poignée CUBE SLIM (rosace de prestige d'une épaisseur de 6 mm)
chrome brillant, chrome brossé mat, laiton brillant, noir mat



poignée CUBE
chrome brillant, chrome brossé mat, nickel brossé mat, noir mat



KLAMKA KLASY
PREMIUM



poignée CUBE PREMIUM
chrome brillant, chrome brossé mat, nickel brossé mat, noir mat




KLAMKA KLASY
PREMIUM




poignée BELLA SLIM RONDE (rosace de prestige d'une épaisseur de 6 mm)
chrome brillant, chrome brossé mat, laiton brillant, noir mat



poignée CORONA ARROW R
chrome brillant, chrome brossé mat, noir mat, blanc mat



poignée CORONA ARROW Q
chrome brillant, chrome brossé mat, noir mat, blanc mat



poignée CORONA MOON R SLIM
chrome brillant, noir mat, laiton brillant, laiton mat





Coefficient de conductivité thermique

Ud < 0,90 W/m²K

Certificat n° ITB 831/B-2018-13

Matériau : chêne, pin ou méréanti

Structure

- épaisseur du vantail 72 mm
- joint d'étanchéité dans le vantail et le dormant
- portes avec système de feuillure
- revêtement extérieur du vantail en contreplaqué hydrofuge en chêne, pin ou méréanti, d'une épaisseur de 12 cm ou 7 cm
- la structure interne du vantail est constituée d'un treillis avec remplissage de mousse de polyuréthane d'une épaisseur de 58 mm (contreplaqué de 7 mm) et d'une épaisseur de 48 mm (contreplaqué de 12 mm)
- châssis du vantail en bois de pin + chêne ou pin + méréanti, renforcé par une tôle et un profilé en « C »
- membrure anti-dégondage du côté des paumelles

Dormant

- bois lamellé-collé avec placage de chêne, pin ou méréanti de 100 mm x 60 mm
- seuil en aluminium avec rupture de pont thermique ou seuil en bois

Finition

- peinture hydrodynamique à cinq couches avec des peintures à l'eau de la palette de couleurs ERKADO ou couleurs couvrantes RAL moyennant un supplément de prix, à l'exception du RAL 9016 (blanc) et du RAL 7016 (anthracite) (page 105)

Dimensions

- typique selon le tableau (page 104)
- disponible dans des dimensions non standard sans supplément de prix pour les dimensions non standard. Le supplément ne s'applique qu'aux portes dont la hauteur est supérieure à 212 cm et la largeur supérieure à 102 cm

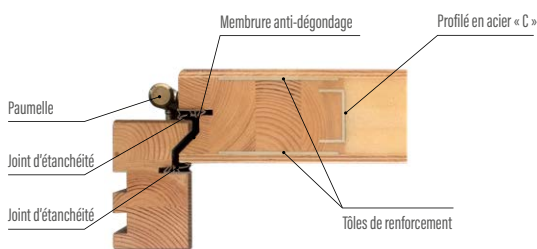
Équipement standard

- 2 serrures indépendantes à pêne cylindrique, espacement de 72 mm
- quatre paires de paumelles réglables en 3D
- seuil en aluminium avec rupture de pont thermique ou seuil en bois
- tôles décoratives en acier inoxydable dans certains modèles
- ensemble de vitrage avec verre peint en noir dans certains modèles

Équipement avec coût supplémentaire

- poignée
- cylindres 35/65
- poignée fixe
- serrure biométrique
- judas de porte
- interrupteur à lames d'alarme
- gâche électrique - uniquement pour serrure encastrée avec 1 ou 2 cylindres
- serrure encastrée avec un ou deux cylindres
- larmier en bois (portes s'ouvrant vers l'intérieur)
- insert d'isolation thermique pour seuil

Seuil en bois plaqué fer





Coefficient de conductivité thermique

Ud < 0,78 W/m²K

Certificat n° ITB 831/B-2018-14

Matériau : chêne, pin ou mérénti

Structure

- épaisseur du vantail 82 mm
- joint d'étanchéité dans le vantail et le dormant
- portes avec système de feuillure
- revêtement extérieur en contreplaqué hydrofuge acajou mérénti, chêne ou pin, d'une épaisseur de 12 mm ou 7 mm
- la structure interne du vantail est constituée d'un treillis avec remplissage de mousse de polyuréthane d'une épaisseur de 58 cm ou 68 cm
- châssis du volet en bois de pin + mérénti ou pin + chêne, renforcé par une tôle et un profilé en « C »
- membrure anti-dégondage du côté des paumelles

Dormant

- bois lamellé-collé avec placage en acajou-mérénti, chêne ou pin de 100 mm x 60 mm
- seuil en aluminium avec rupture de pont thermique ou seuil en bois

Finition

- peinture hydrodynamique à cinq couches avec des peintures à l'eau de la palette de couleurs ERKADO ou couleurs couvrantes RAL moyennant un supplément de prix, à l'exception du RAL 9016 (blanc) et du RAL 7016 (anthracite) (page 105)

Dimensions

- typique selon le tableau (page 104)
- disponible dans des dimensions non standard sans supplément de prix pour les dimensions non standard. Le supplément ne s'applique qu'aux portes dont la hauteur est supérieure à 212 cm et la largeur supérieure à 102 cm


Équipement standard

- serrure encastrée avec 1 cylindre, espacement de 72 mm
- quatre paires de paumelles réglables en 3D
- seuil en aluminium avec rupture de pont thermique ou seuil en bois
- tôles décoratives en acier inoxydable dans certains modèles :
- ensemble de vitrage avec verre peint en noir dans les modèles : P120, P121, P122, P123, P124, P125, P126, P127


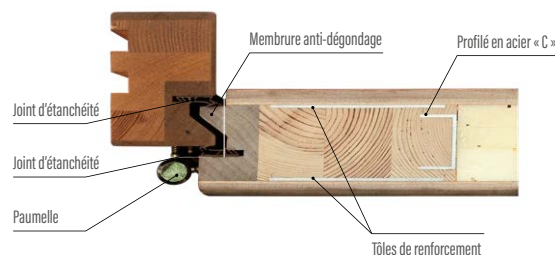
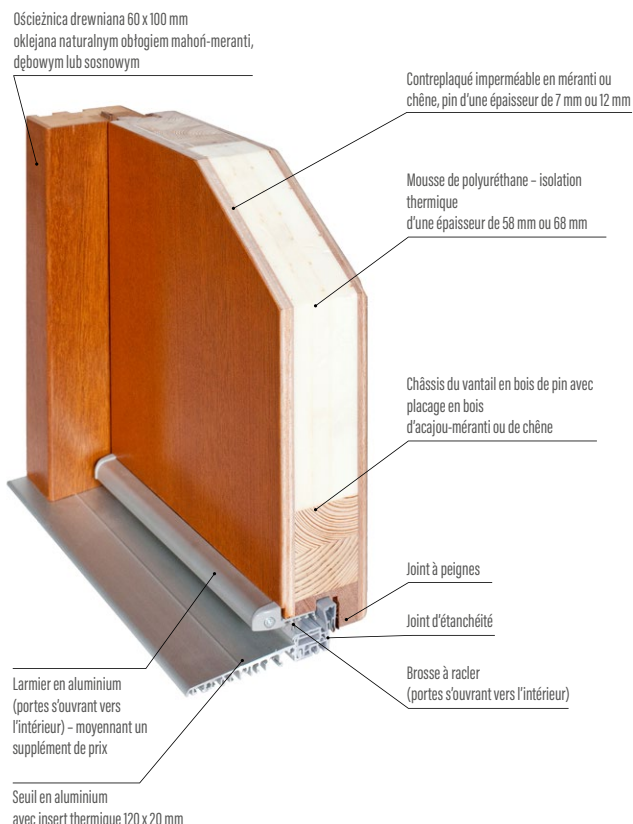
Équipement avec coût supplémentaire

- poignée
- cylindres 45/65
- poignée fixe
- serrure biométrique
- judas de porte
- interrupteur à lames d'alarme
- gâche électrique
- serrure encastrée pour deux cylindres
- insert d'isolation thermique pour seuil
- larmier en aluminium (portes s'ouvrant vers l'intérieur)

Seuil en bois plaqué fer



insert thermique



Coefficient de conductivité thermique

Ud < 0,63 W/m²K

Certificat n° ITB 831/B-2018-15

Matériau : méréanti ou chêne

Structure

- épaisseur du vantail 102 mm
- joint d'étanchéité dans le vantail et le dormant
- portes avec système de feuillure
- revêtement extérieur du vantail en contreplaqué imperméable de 12 mm d'épaisseur en acajou méréanti ou en chêne
- la structure interne du vantail est constituée d'un treillis avec remplissage de mousse de polyuréthane d'une épaisseur de 78 mm
- châssis du volet en bois de pin + méréanti ou pin + chêne, renforcé par une tôle et un profilé en « C »
- membrure anti-dégondage du côté des paumelles

Dormant

- bois lamellé collé avec placage acajou-méréanti ou chêne de 100 mm x 80 mm
- seuil en aluminium avec rupture de pont thermique ou seuil en bois

Finition

- peinture hydrodynamique à cinq couches avec des peintures à l'eau de la palette de couleurs ERKADO ou couleurs couvrantes RAL moyennant un supplément de prix, à l'exception du RAL 9016 (blanc) et du RAL 7016 (anthracite) (page 105)

Dimensions

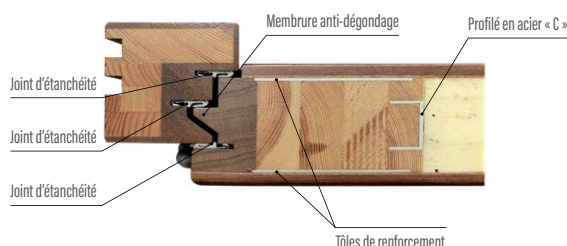
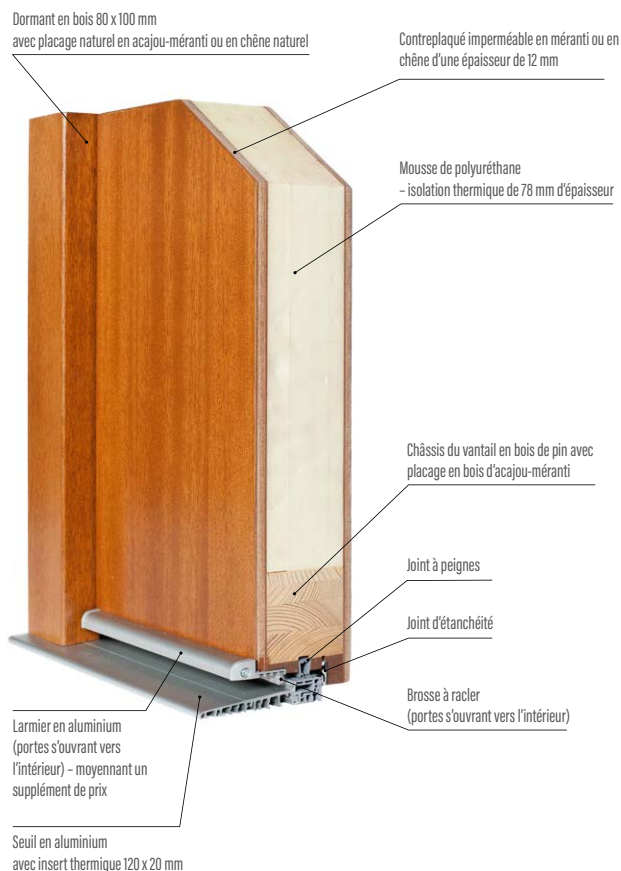
- typique selon le tableau (page 104)
- disponible en dimensions non standard sans supplément de prix. Le supplément ne s'applique qu'aux portes dont la hauteur est supérieure à 214 cm et la largeur supérieure à 106 cm.

Équipement standard


- serrure encastrée avec 1 cylindre, espacement de 92 mm
- trois paumelles réglables dans trois directions « 3D »
- seuil en aluminium avec rupture de pont thermique ou seuil en bois
- tôles décoratives en acier inoxydable dans certains modèles

Équipement avec coût supplémentaire


- poignée
- cylindres 60/65
- poignée fixe
- serrure biométrique
- judas de porte
- gâche électrique
- insert d'isolation thermique pour seuil
- larmier en aluminium (portes s'ouvrant vers l'intérieur)
- interrupteur à lames d'alarme



Seuil en bois plaqué fer



insert thermique



Coefficient de conductivité thermique

Ud < 0,79 W/m²K

Certificat n° ITB 831/B-2018-16

Matériau : méranti ou chêne

Structure

- épaisseur du vantail 82 mm
- joint d'étanchéité dans le vantail et le dormant
- portes avec système affleurant
- revêtement extérieur du vantail en contreplaqué imperméable de 12 mm d'épaisseur en acajou méranti ou en chêne
- la structure interne du vantail est constituée d'un treillis avec remplissage de mousse de polyuréthane d'une épaisseur de 58 mm
- châssis du volet en bois de pin + méranti ou pin + chêne, renforcé par une tôle et un profilé en « C »
- trois paumelles rétractables
- broches anti-dégondage

Dormant

- bois lamellé collé avec placage acajou-méranti ou chêne de 107 mm x 80 mm
- seuil en bois

Finition

- peinture hydrodynamique à cinq couches avec des peintures à l'eau de la palette de couleurs ERKADO ou couleurs couvrantes RAL moyennant un supplément de prix, à l'exception du RAL 9016 (blanc) et du RAL 7016 (anthracite) (page 105)

Dimensions


- disponible en dimensions non standard sans supplément de prix. Le supplément ne s'applique qu'aux portes dont la hauteur est supérieure à 214 cm et la largeur supérieure à 106 cm.

Équipement standard

- serrure encastrée avec 1 cylindre, espacement de 72 mm
- trois paumelles rétractables dans trois directions « 3D »
- seuil en bois
- tôles décoratives en acier inoxydable dans certains modèles
- ensemble de vitrage avec verre peint en noir dans certains modèles

Équipement avec coût supplémentaire

- poignée
- cylindres
- poignée fixe
- serrure biométrique
- serrure encastrée pour 2 cylindres
- judas de porte
- gâche électrique
- insert d'isolation thermique pour seuil
- larmier en aluminium (portes s'ouvrant vers l'intérieur)
- interrupteur à lames d'alarme



Coefficient de conductivité thermique

Ud < 0,64 W/m²K

Certificat n° ITB 831/B-2018-16

Matériau : méranti ou chêne

Structure

- épaisseur du vantail 102 mm
- joint d'étanchéité dans le vantail et le dormant
- portes avec système affleurant
- revêtement extérieur du vantail en contreplaqué imperméable de 12 mm d'épaisseur en acajou méranti ou en chêne
- la structure interne du vantail est constituée d'un treillis avec remplissage de mousse de polyuréthane d'une épaisseur de 78 mm
- châssis du volet en bois de pin + méranti ou pin + chêne, renforcé par une tôle et un profilé en « C »
- trois paumelles rétractables
- broches anti-dégondage

Dormant

- bois lamellé collé avec placage acajou-méranti ou chêne de 107 mm x 80 mm
- seuil en bois

Finition

- peinture hydrodynamique à cinq couches avec des peintures à l'eau de la palette de couleurs ERKADO ou couleurs couvrantes RAL moyennant un supplément de prix, à l'exception du RAL 9016 (blanc) et du RAL 7016 (anthracite) (page 105)

Dimensions

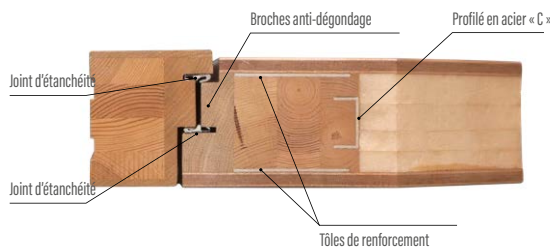
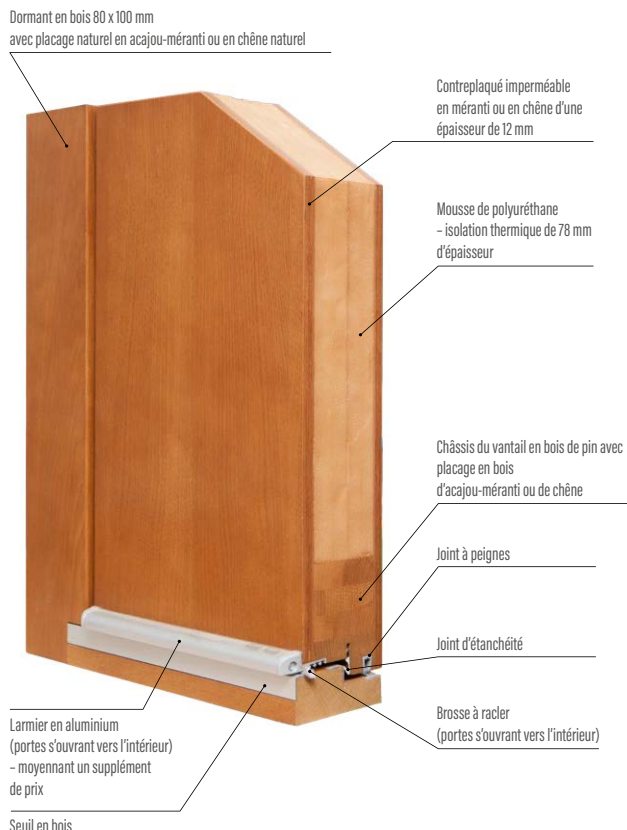
- typique selon le tableau (page 104)
- disponible en dimensions non standard sans supplément de prix. Le supplément ne s'applique qu'aux portes dont la hauteur est supérieure à 214 cm et la largeur supérieure à 106 cm.

Équipement standard

- serrure encastrée avec 1 cylindre, espacement de 72 mm
- trois paumelles rétractables dans trois directions « 3D »
- seuil en bois
- tôles décoratives en acier inoxydable dans certains modèles
- ensemble de vitrage avec verre peint en noir dans certains modèles

Équipement avec coût supplémentaire

- poignée
- cylindres 55/70
- poignée fixe
- serrure biométrique
- serrure encastrée pour 2 cylindres
- judas de porte
- gâche électrique
- insert d'isolation thermique pour seuil
- larmier en aluminium (portes s'ouvrant vers l'intérieur)
- interrupteur à lames d'alarme







Portes pivotantes – la suppression des paumelles sur les fixations latérales standard.

- le vantail peut être réalisé en épaisseur 82 mm ou 102 mm
- le poids autorisé du vantail est de 500 kg maximum
- la dimension acceptée pour un vantail simple est de 150 cm x 250 cm et pour les portes avec vitres et moulures de 120 cm x 250 cm
- chaque porte peut être encore agrandie par des ajouts fixes vitrés ou pleins dans le dormant
- la technologie et les fixations de paumelle les plus récentes permettent une qualité de fabrication et d'utilisation optimale et une légèreté d'ouverture, quel que soit le poids du vantail
- les prix des PORTES PIVOT sont négociés individuellement.

■ SUBVENTIONS POUR LES PORTES EXTÉRIEURES

Le programme prioritaire « Air pur » offre la possibilité d'obtenir un soutien financier pour, entre autres, les portes extérieures. Tous les modèles de portes d'entrée ERKADO répondent aux exigences du programme « Air pur ».

Vous pouvez voir ci-dessous les résultats des tests de perméabilité thermique des portes extérieures ERKADO ainsi que le certificat RC2 de résistance à l'effraction.

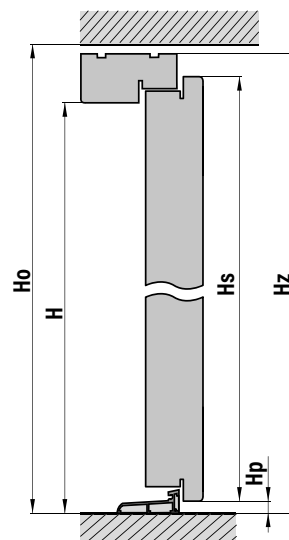
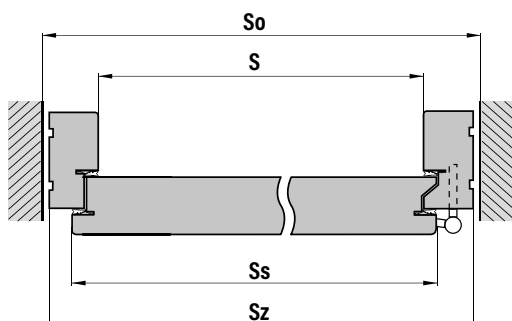




FEUILLURE FRONTALE DU VANTAIL DE 18 mm

avantages :

- meilleur appui du vantail sur le dormant
- recouvrement complet des gâches



S - largeur de passage du dormant (mm)

So - largeur du trou dans le mur (mm)

Ss - largeur du vantail de porte (mm)

Sz - largeur totale de la porte (mm)

Ho - hauteur du trou dans le mur (mm)

H - hauteur de passage du dormant (mm)

Hs - hauteur du vantail de porte (mm)

Hz - hauteur totale de la porte (mm)

Hpa - hauteur du seuil en aluminium (mm)

Hpd - hauteur du seuil en bois (mm)

DIMENSIONS

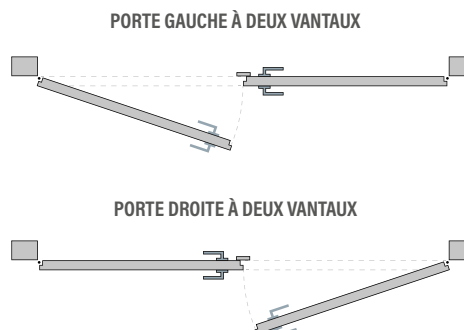
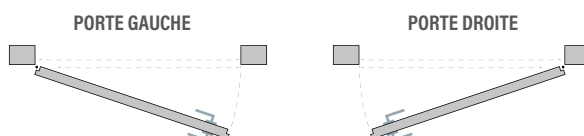
DIMENSIONS DE LA PORTE AVEC SEUIL EN ALUMINIUM

Épaisseur du vantail	Marquage de la porte	S	So	Ss	Sz	H	Ho	Hs	Hz	Hpa ALU (seuil en aluminium)
72 mm 82 mm	« 80 »	800	940	841	920	2020	2100	2041	2082	20
	« 90 »	900	1040	941	1020	2020	2100	2041	2082	20
	« 100 »	1000	1140	1041	1120	2020	2100	2041	2082	20
102 mm	« 80 »	800	980	871	960	2020	2120	2056	2102	20
	« 90 »	900	1080	971	1060	2020	2120	2056	2102	20
	« 100 »	1000	1180	1071	1160	2020	2120	2056	2102	20

DIMENSIONS DE LA PORTE AVEC SEUIL EN BOIS

Épaisseur du vantail	Marquage de la porte	S	So	Ss	Sz	H	Ho	Hs	Hz	Hpd BOIS (seuil en bois)
72 mm 82 mm	« 80 »	800	940	841	920	2040	2120	2041	2100	40
	« 90 »	900	1040	941	1020	2040	2120	2041	2100	40
	« 100 »	1000	1140	1041	1120	2040	2120	2041	2100	40
102 mm	« 80 »	800	980	871	960	2040	2140	2056	2120	40
	« 90 »	900	1080	971	1060	2040	2140	2056	2120	40
	« 100 »	1000	1180	1071	1160	2040	2140	2056	2120	40

SENS D'OUVERTURE DES PORTES





SUPLÉMENTS POUR DES PRODUITS NON-STANDARD

PORTES EXTÉRIEURES



SUPPLÉMENTS POUR LES PORTES NON STANDARD	
N°	Description
1.	Aucun supplément de prix pour les portes d'une largeur inférieure à 102 cm et d'une hauteur inférieure à 212 cm
2.	Supplément de prix pour les portes plus larges :
a)	Portes plus larges jusqu'à une largeur totale de 106 cm (portes d'une épaisseur de 72 mm et 82 mm)
b)	Portes plus larges jusqu'à une largeur totale de 110 cm (portes d'une épaisseur de 102 mm)
c)	Portes de largeur totale de 107 cm à 111 cm (portes d'une épaisseur de 72 mm et 82 mm)
d)	Portes d'une largeur totale de 111 cm à 115 cm (portes d'une épaisseur de 102 mm)
e)	Supplément de prix pour la taille de porte « 100 » (112 x 208,2/210 – portes d'une épaisseur de 72 mm et 82 mm), (116x210.2/212 – porte d'une épaisseur de 102 mm)
3.	Supplément de prix pour les portes plus hautes (sans imposte) :
a)	Dans la fourchette de 212 à 215 cm + 15 % par rapport à une porte standard
b)	Dans la fourchette de 215 à 224 cm + 30 % par rapport à une porte standard
c)	Dans la fourchette de 224 à 250 cm + 40 % par rapport à une porte standard
d)	Dans la fourchette de 251 à 300 cm + 50 % par rapport à une porte standard
4.	Extension latérale avec une largeur de porte totale allant jusqu'à 150 cm :
a)	Ouvrable avec vitrage + 75 % par rapport à une porte standard
b)	Ouvrable sans vitrage + 70 % par rapport à une porte standard
c)	Fixe, imitation de vantail sans vitrage + 50 % par rapport à une porte standard
d)	Fixe, imitation de vantail avec vitrage + 60 % par rapport à une porte standard
e)	Fixe dans le dormant – acajou-meranti (quelle que soit la largeur totale)
f)	Fixe dans le dormant – chêne (quelle que soit la largeur totale)
g)	Fixe dans le dormant – pin (quelle que soit la largeur totale)
5.	Extension latérale dont la largeur totale de la porte passe de 151 cm à 170 cm :
a)	Ouvrable avec vitrage + 95 % par rapport à une porte standard
b)	Ouvrable sans vitrage + 90 % par rapport à une porte standard
c)	Fixe, imitation de vantail avec vitrage + 85 % par rapport à une porte standard
d)	Fixe, imitation de vantail sans vitrage + 80 % par rapport à une porte standard
e)	Fixe dans le dormant – acajou-meranti (quelle que soit la largeur totale)
f)	Fixe dans le dormant – chêne (quelle que soit la largeur totale)
g)	Fixe dans le dormant – pin (quelle que soit la largeur totale)
6.	Supplément de prix pour les portes doubles d'une largeur allant de 171 à 196 cm de + 110 % par rapport à une porte standard
7.	Ajouts fixes et impostes
a)	Fixe dans le dormant – acajou-méranti
b)	Fixe dans le dormant – chêne (quelle que soit la largeur totale)
c)	Fixe dans le dormant – pin (quelle que soit la largeur totale)
d)	Fixe, imitation de vantail jusqu'à une hauteur totale de porte de 250 cm + 50 % de la valeur de la porte
8.	UN SUPPLÉMENT DE PRIX POUR LES COULEURS
a)	Couleur de la palette RAL (porte simple), sauf RAL 9016 (blanc) et RAL 7016 (anthracite)
b)	Portes bicolores
9.	Supplément de prix pour le changement de vitrage
a)	Supplément de prix fixe pour le changement de vitrage, par exemple miroir vénitien, verre opalin, verre sablé, P4, verre REFLEX GRAPHITE, noir REFLEX, ANTISOL noir
10.	Élargissement du dormant : pour 10 mm/ml (pin, chêne, méranti)
11.	Élargissement du dormant pour la largeur du mur en forme de tunnel :
a)	matériau acajou-méranti par cm cadrage réglable en acajou-méranti
b)	matériau chêne pour chaque cm cadrage réglable en chêne
c)	matériau pin pour chaque cm cadrage réglable en pin
12.	Cadrage de recouvrement 10 mm x 60 mm (ensemble) sur un côté
a)	acajou-méranti
b)	chêne
c)	pin
13.	Quarts-de-rond 10 mm x 25 mm (ensemble) sur un côté (ensemble)
a)	acajou-méranti
b)	chêne
c)	pin
14.	Larmier en aluminium pour les portes s'ouvrant vers l'intérieur
a)	Larmier en bois pour les portes s'ouvrant vers l'intérieur
15.	Extension vitrée fixe avec verre affleurant le vantail (disponible uniquement pour les portes à paumelles invisibles)
16.	Dormant noir RAL 9005 ou autre couleur de la palette RAL ou NCS



JUDAS DE PORTE

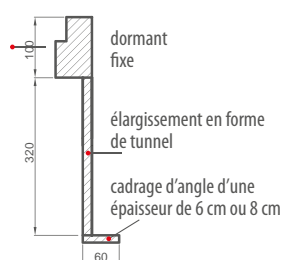


ÉLARGISSEMENT DES DORMANTS

L'élargissement en forme de tunnel peut se faire de l'intérieur ou de l'extérieur.



tarif p. 105



élargissement du dormant

GÂCHE ÉLECTRIQUE



LA GÂCHE ÉLECTRIQUE est uniquement disponible avec serrure encastrée avec 1 ou 2 cylindres


ALIMENTATION



INTERRUPTEUR À LAMES D'ALARME



PAUMELLES TKZ
dans les couleurs patine, nickel ou noir
épaisseur 102 mm - standard
épaisseur 72 mm et 82 mm - moyennant un supplément de prix



INSERT THERMIQUE
hauteur 3 cm x 10 cm x longueur 120 cm
hauteur 5 cm x 10 cm x longueur 120 cm
hauteur 10 cm x 10 cm x longueur 120 cm

1 pc.

CACHE-PAUMELLES



CACHES-PAUMELLES AXA
en aluminium

caches-paumelles pour quatre paumelles (jeu) en aluminium Metal Bud (nickel, patine)
caches-paumelles pour quatre paumelles (jeu) en aluminium AXA (inox, F1, F4)
caches-paumelles pour quatre paumelles (jeu) en aluminium AXA noir
caches-paumelles RETRO pour quatre paumelles (jeu)



CACHE-PAUMELLES RETRO
patine, inox brillant, or brillant

PRODUIT D'ENTRETIEN DES PORTES



L'entretien régulier des portes et fenêtres en bois est une condition importante de la durabilité à long terme de leur surface. Pour maintenir les coûts aussi bas que possible, la société ADLER a développé un kit d'entretien simple et efficace à utiliser. Pas besoin de brosse ni de papier de verre, juste un kit d'entretien. Les microfissures et les micropores de la couche de vernis se referment, ce qui prolonge considérablement la durabilité des vernis et des laques à base d'eau.

FERME-PORTE



FERME-PORTE À BRAS ARTICULÉ



FERME-PORTE RÉTRACTABLE avec fonction STOP et limiteur d'ouverture

SERRURES ENCASTRÉES

SERRURE ENCASTRÉE GU Security Automatic ou MR 2 avec gâche électrique en option

SERRURE ENCASTRÉE
 POUR UN SEUL CYLINDRE :
 épaisseur 82 mm et 102 mm – standard
 épaisseur 72 mm – moyennant un
 supplément de prix

SERRURE ENCASTRÉE
 POUR DEUX CYLINDRES :
 épaisseur 82 mm – moyennant un
 supplément de prix
 épaisseur 72 mm – moyennant un
 supplément de prix

SERRURE ENCASTRÉE ADR
À 5 POINTS POUR UN CYLINDRE
 – moyennant un supplément de prix

En cas d'utilisation d'une serrure encastrée, la porte répond aux exigences RC2 de la classe 2 de résistance à l'effraction



BARRE DE VERROUILLAGE
 moyennant un supplément
 de prix

SERRURE AUTOMATIQUE
 à 3 ou à 4 points
 pour 1 ou 2 cylindres

SERRURE AUTOMATIQUE
ADR À POINTS
 pour un seul cylindre

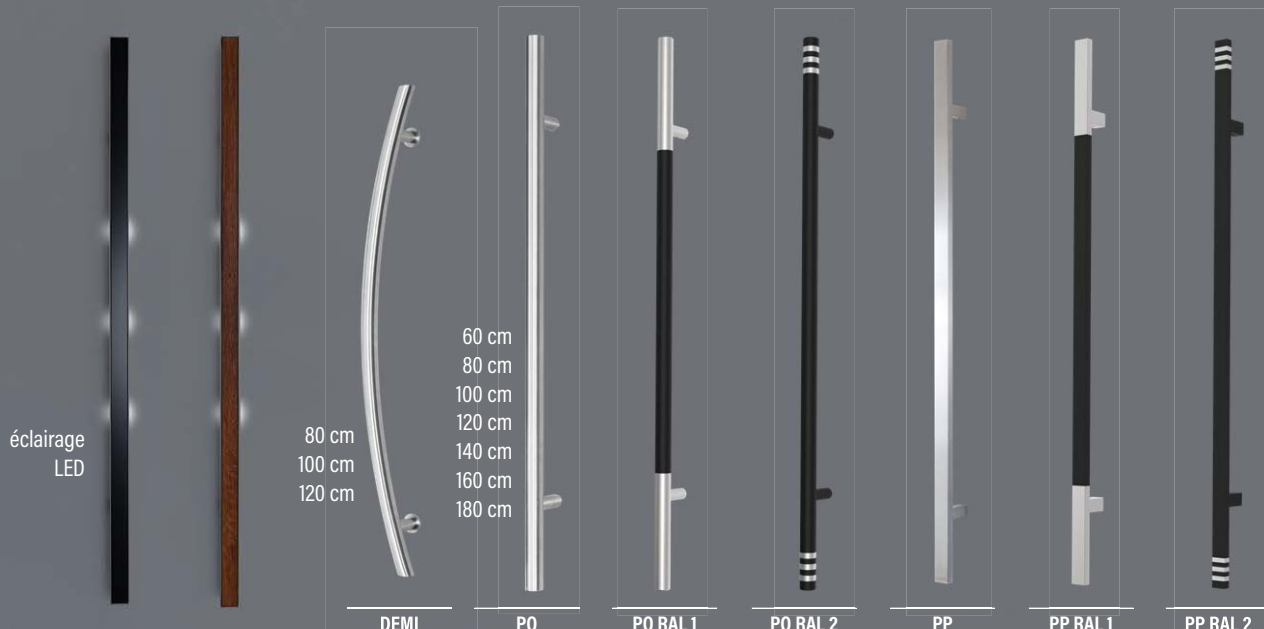
SERRURE MR2
 à 3 ou à 4 points
 pour 1 ou 2 cylindres
 – utilisée avec gâche électrique

A – SERRURE PRINCIPALE
 B – SERRURE SUPÉRIEURE SUPPLÉMENTAIRE

POIGNÉES EN ACIER INOXYDABLE


couleur INOX ou revêtement noir par poudre (supplément de prix pour poignée fixe noire)

supplément de prix pour l'éclairage LED de la poignée fixe



verre noir avec éclairage longueur 120, 150 ou 180 cm

bois (vieux chêne) avec éclairage longueur 120, 150 ou 180 cm



supplément de prix pour l'éclairage de la poignée

POIGNÉES FIXES EN INOX, INOX ou NOIR

PO - droit / incliné
60 cm
80 cm
100 cm
120 cm
140 cm
160 cm
180 cm
PP - droit / incliné
60 cm
80 cm
100 cm
120 cm
140 cm
160 cm
180 cm
MOITIÉ rond - arc
80 cm
100 cm
120 cm
140 cm
160 cm
180 cm

OUVERTURE DE PORTE

Lorsque vous choisissez une porte avec poignée fixe, vous avez le choix entre trois modes d'ouverture différents :

- ouverture avec clé
- ouverture avec fonction « jour-nuit » sur une gâche électrique ou avec une clé
- ouverture avec un bouton ou une clé.

Moyennant un supplément de prix, les poignées fixes sont disponibles avec le bouton « fonction d'ouverture de porte avec gâche électrique ou moteur électrique »



version 1 :

- bouton poussoir dans la poignée
- gâche électrique
- alimentation
- déclencheur à distance

version 2 :

- bouton poussoir dans la poignée
- moteur pour la serrure GU
- alimentation
- passe-câbles

BARRE DE TIRAGE

en profilé de 80x20 mm
couleur noire ou inox



POIGNÉE FIXE AVEC LECTEUR D'EMPREINTES DIGITALES



Le set comprend :

- lecteur sélectionné
- serrure automatique avec moteur
- passe-câbles électronique avec alimentation

Le lecteur peut être installé dans la barre de tirage ou sur le vantail.

POIGNÉE FIXE AVEC CLAVIER ET LECTEUR D'EMPREINTES DIGITALES



Le set comprend :

- lecteur sélectionné
- serrure automatique avec moteur
- passe-câbles électronique avec alimentation

Clavier numérique et en plus lecteur d'empreintes digitales (utilisable uniquement sur la poignée).

CLAVIER NUMÉRIQUE

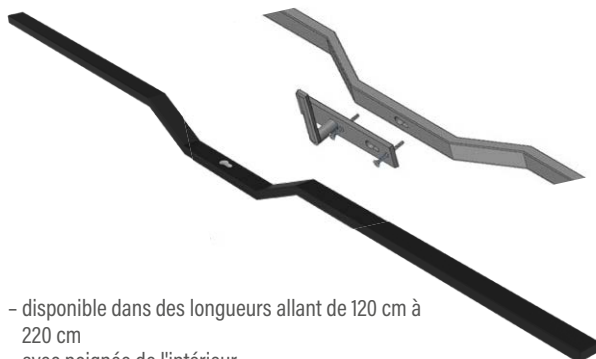


Le set comprend :

- clavier numérique
- serrure automatique avec moteur
- passe-câbles électronique avec alimentation

Le clavier peut être installé dans la barre de tirage ou sur le vantail.

POIGNÉE FIXE WLM



- disponible dans des longueurs allant de 120 cm à 220 cm
- avec poignée de l'intérieur
- noir ou autre couleur RAL

POIGNÉE FIXE KO



- disponible dans des longueurs allant de 50 cm à 200 cm
- noir combiné à la couleur inox (comme sur la photo)

JUDAS NUMÉRIQUE



MODÈLE DDS 2

- jusqu'à 50 images peuvent être enregistrées à partir de la caméra du judas
- la date et l'heure auxquelles la photo a été prise
- possibilité d'ajouter une carte jusqu'à 8 GB
- sonneries intégrées

CYLINDRE easyApp



Le système easyApp permet d'accéder aux pièces sans avoir recours à des clés de montage

POIGNÉE



Poignée avec clavier

L701 Smart Lock

Ce système de contrôle d'accès électronique basé sur une serrure permet l'utilisation par code, carte, application et clé.

Il est possible d'ajouter jusqu'à 2.000 utilisateurs.

CONCEVEZ VOTRE PORTE EXTÉRIURE

Nous vous proposons de créer **votre propre modèle de porte extérieure.**

Les technologies que nous utilisons nous permettent de produire pratiquement tous les modèles que vous proposerez.

Le prix des portes fabriquées selon un modèle personnalisé est déterminé individuellement. N'hésitez pas !



POIGNÉES



AXA FAST
classe de sécurité de base dans les couleurs inox, nickel, laiton et noir

AXA



ODIN
classe de sécurité 3 dans les couleurs nickel, inox, patine



HAGA
classe de sécurité de base dans les couleurs nickel, inox, patine, noir



LIBERA
classe de sécurité 3 dans les couleurs nickel, inox, patine



nickel patine



inox noir



PRESTIGE
classe de sécurité 3 dans les couleurs nickel, inox, patine, noir



JUPITER FLEX
classe de sécurité 3 dans les couleurs nickel, inox, patine, noir



QUEBEC
classe de sécurité 3 dans les couleurs nickel, patine, inox



TOTAL
dans les couleurs inox, patine, noir

Metal-Bud

PRODUCENT KLAMEK



METRO
en couleur acier inoxydable

Metal-Bud

PRODUCENT KLAMEK

POIGNÉES RETRO



POIGNÉE, ROSACE, HEURTOIR RETRO :
dans les couleurs patine, inox brillant



ENSEMBLE AVEC POIGNÉE FIXE RETRO :

- deux poignées fixes en laiton
 - rosaces décoratifs
 - cache-paumelles en laiton
- dans les couleurs patin, inox brillant, or brillant

POIGNÉES ET ROSACES pour poignées fixes d'un seul côté



AXA SOLO
couleur INOX ou noire



AXA SLIM AVEC BOUTON MOBILE
couleur INOX ou noir moyennant un supplément de prix



MEDOS RIGA
ROSACES POUR POIGNÉES FIXES D'UN SEUL CÔTÉ

POIGNÉES FIXES D'UN SEUL CÔTÉ



SOLO VERONA
noir



SOLO VERONA
couleur laiton

POIGNÉE FIXE D'UN SEUL CÔTÉ



VERONA
en noir et laiton
deux longueurs disponibles : 50 cm et 170 cm

POIGNÉES



VERONA
noir



VERONA
couleur laiton

Medos



DUBLIN
classe de sécurité de base dans les couleurs inox, laiton et noir

Medos



WARSAW
classe de sécurité de base dans les couleurs inox, laiton et noir

CYLINDRES



épaisseur 102 mm	épaisseur 82 mm	épaisseur 72 mm
cylindre classe « B » 65/60 universel	cylindre classe « C » 65/45 universel	cylindre 65/35 avec molette classe B
cylindre classe « B » 65/60 avec molette	cylindre classe « C » 65/45 avec molette	cylindre 65/35 universel classe B
cylindre classe « C » 65/60 universel	cylindre classe « B » 65/45 universel	cylindres 65/35 avec molette classe C
cylindre classe « C » 65/60 avec molette	cylindre classe « B » 65/45 avec molette	cylindres 65/35 universel classe C
système de cylindres 1 clé (2 pièces) classe « B » 65/60	système de cylindres 1 clé (2 pièces) classe « B » 65/45	système de cylindres 1 clé (2 pièces) classe « B » 65/35
système de cylindres 1 clé (2 pièces) classe « C » 65/60	système de cylindres 1 clé (2 pièces) classe « C » 65/45	système de cylindres 1 clé (2 pièces) classe « C » 65/35

Les cylindres sont disponibles dans les couleurs nickel, laiton et noir.
Supplément de prix pour les cylindres noirs.

ERKADO

les portes sont notre monde



ERKADO DREWNO Sp. z o. o.

Osiedle POM 8
23-275 Gościeradów Ukazowy
Pologne
NIP 8652562260
Site :
Chwalowice 156
37-455 Radomyśl nad Sanem

tél. : +48 15 845 33 88
e-mail : dz@erkado.pl

www.erkado.pl

CONSULTEZ LES PRIX

PORTES EN BOIS



PORTES EN ACIER



PORTES INTÉRIEURES



La carte de garantie et le notice de montage sont fournis avec le produit. Ce catalogue sert de matériel d'information à titre d'illustration. LE FABRICANT SE RÉSERVE LE DROIT DE CHANGEMENTS STRUCTURELS DES PIÈCES Les nuanciers peuvent différer des couleurs présentées dans le présent catalogue. Veuillez comparer les couleurs avec les nuanciers d'origine que vous pouvez obtenir chez nos distributeurs.

Approbations et certificats : Certificat de qualité CE pour les portes d'entrée