

ERKADO

Türen sind unsere Welt

KATALOG DER  
HOLZTÜREN

VERSION: 1/2024  
gültig ab 07.05.2024

DE

# ≡ AUSSENTÜREN AUS HOLZ



## INNOVATIVE PRODUKTIONSTECHNIK

Diese Technologie ermöglicht es, die Schönheit von Holztüren zu erhalten und gleichzeitig die meisten Probleme zu beseitigen, die mit traditionellen Paneel-Technologien verbunden sind, wie z. B. Rissbildung und Verschiebung von Türkassetten, Verziehen von Flügeln, ungleichmäßige Färbung einzelner Türelemente, Rissbildung und Riffelung von Furnieren und Probleme mit Fugenfüllern.



## SOLIDE KONSTRUKTION

Die Türkonstruktion ermöglicht hohe Wärme- und Schalldämmeigenschaften. Unsere Türen basieren auf einer Struktur aus einem Rahmen aus Kiefer-Meranti oder Kiefer-Eiche, der mit Blech und einem „C“-förmigen Profil verstärkt ist. Sie entscheiden, wie dick sie sind. Die Türen können 72, 82 oder 102 mm dick sein, aber in der Regel ist ihre Konstruktion dieselbe. Im Inneren befindet sich zwischen der Ummantelung aus wasserfestem Meranti-Sperrholz, Kiefer oder Eiche, 7 oder 12 mm dick, eine mit Polyurethanschaum gefüllte Traverse.



## SICHERHEIT


Alle Türen haben einen Einbruchschutz in Form eines Lamellenschlosses (oder zweier unabhängiger Schlösser), langlebige und solide gefertigte Scharniere und eine Stahlblechverstärkung. Das gibt Sicherheit und hilft, das Haus gegen Einbruch zu sichern.



## UMWELTFREUNDLICHKEIT

Für die Herstellung von Türen verwenden wir ökologische wasserlösliche Lacke und Holz aus legalen polnischen Wäldern. Abfälle aus der Produktion werden gesammelt und recycelt, und die Produktion ist ein sicherer Prozess für unsere Mitarbeiter.

## OBERFLÄCHENVERARBEITUNG



EICHE GERADE STANDARD



KNORRIGE EICHE<sup>1)</sup>



KNORRIGE EICHE GEBÜRSTET<sup>2)</sup>



KIEFER



MERANTI

<sup>1)</sup> gegen Aufpreis - die Maserung kann vertikal oder horizontal verlaufen (außer bei Modellen mit Tieffräsung)

<sup>2)</sup> gegen Aufpreis - die Maserung kann vertikal oder horizontal verlaufen (außer bei Modellen mit Tieffräsung)

## LACKIERUNG

- Hydrodynamischer Anstrich mit Wasserlacken nach der Erkado-Farbpalette oder RAL-Decklacken mit dem ADLER-Protor-System. Protor ist ein 2-Komponenten-Außentürbeschichtungssystem (5-schichtig) mit überdurchschnittlicher Beständigkeit gegen Witterungseinflüsse und holzerstörende Pilze. Dank seiner hohen Härte und Kratzfestigkeit garantiert das Protor-System eine extreme Haltbarkeit der Außentüren über Jahre hinweg.
- Furnierhölzer variieren in Farbe, Textur und Konsistenz. Selbst innerhalb eines einzelnen Baumes kann es erhebliche Unterschiede geben. Dies sind Eigenschaften von natürlichem Holz und können kein Grund zur Reklamation sein.
- Die dargestellten Farben dienen nur zur Veranschaulichung und können nicht als Farbmuster verwendet werden.



EICHE NATUR



EICHE DUNKEL<sup>4)</sup>



TEAK



NUSSBAUM



WEISS



EICHE RUSTIKAL




WINCHESTER



GOLDENE EICHE



MAHAGONI



PALISANDER



RAL 7016



ANTHRAZIT QUARZ



RAL-FARBPALETTE<sup>3)</sup>

## AUSSENTÜREN

Serie <b>GLASS</b> .....	13
Serie <b>INOX</b> .....	17
Serie <b>MODERN</b> .....	28
Serie <b>CLASSIC</b> .....	44
Serie <b>RETRO</b> .....	56
<b>ERWEITERUNGEN/ERGÄNZUNGEN</b> .....	58

## INNENTÜREN AUS HOLZ

<b>UNO PREMIUM</b> .....	72
<b>UNO PREMIUM LUX</b> .....	74
<b>BALDUR</b> .....	76
<b>MAGNOLIA</b> .....	78
<b>LAURENCJA</b> .....	80
<b>MISKANT</b> .....	82
<b>TURAN</b> .....	84
<b>NEMEZJA</b> .....	86
<b>MILDA</b> .....	88
<b>ANUBIS</b> .....	90
<b>SYLENA</b> .....	92
<b>LOFT</b> .....	94
<b>ZARGEN UND BESCHLÄGE FÜR INNENTÜREN</b> .....	96

<b>VERGLASUNGSPAKETE</b> .....	96
<b>TECHNISCHE INFORMATIONEN</b> .....	98
<b>TÜR PIVOT</b> .....	103
<b>LUFTREINHALTUNGSZERTIFIKATE</b> .....	103
<b>ABMESSUNGEN DER AUSSENTÜREN</b> .....	104
<b>AUFPREISE FÜR AUSSENTÜREN</b> .....	105
<b>ZUBEHÖR FÜR AUSSENTÜREN</b> .....	

# ≡ AUSSENTÜREN AUS HOLZ



**P1** s. 47



**P2** s. 47



**P3** s. 49



**P4** s. 50



**P5** s. 49



**P6** s. 52



**P7** s. 35



**P8** s. 41



**P9** s. 41



**P10** s. 42



**P11** s. 48



**P12** s. 52



**P13** s. 51



**P14** s. 52



**P15** s. 48



**P16** s. 49



**P17** s. 47



**P18** s. 43



**P19** s. 49



**P20** s. 42



**P21** s. 42



**P22** s. 38



**P23** s. 55



**P24** s. 34



**P25** s. 34



**P26** s. 33



**P27** s. 36



**P28** s. 41



**P29** s. 48



**P30** s. 55



**P31** s. 51



**P32** s. 39



**P33** s. 49



**P34** s. 38



**P35** s. 47



**P36** s. 51



**P37** s. 41



**P38** s. 47



**P39** s. 54



**P40** s. 34



**P41** s. 31



**P42** s. 20



**P44** s. 21



**P45** s. 49



**P46** s. 22



**P47** s. 41

# ≡ AUSSENTÜREN AUS HOLZ



**P48** s. 20




**P49** s. 54



**P50** s. 38



**P51** s. 54



**P52** s. 55



**P53** s. 31



**P54** s. 51



**P55** s. 33



**P56** s. 24



**P57** s. 19



**P58** s. 25



**P59** s. 43



**P60** s. 19




**P61** s. 39




**P62** s. 39



**P63** s. 54



**P64** s. 25



**P65** s. 54



**P66** s. 24



**P67** s. 32



**P68** s. 21



**P69** s. 36



**P70** s. 20



**P71** s. 35



**P72** s. 41



**P73** s. 39



**P74** s. 36



**P75** s. 39



**P76** s. 39



**P77** s. 40




**P78** s. 40



**P79** s. 32



**P80** s. 40



**P81** s. 25




**P82** s. 31



**P83** s. 32




**P84** s. 31



**P89** s. 26



**P90** s. 26



**P91** s. 21



**P92** s. 36



**P93** s. 40



**P94** s. 33



**P95** s. 23



**P96** s. 47



**P97** s. 25

# ≡ AUSSENTÜREN AUS HOLZ



**P98** s. 27



**P99** s. 21



**P100** s. 21




**P101** s. 23



**P102** s. 25



**P103** s. 26



**P104** s. 22



**P105** s. 22



**P106** s. 27



**P107** s. 42



**P108** s. 42



**P109** s. 42



**P110** s. 43



**P111** s. 52



**P112** s. 52



**P113** s. 51



**P114** s. 51



**P115** s. 50



**P116** s. 52



**P117** s. 50



**P118** s. 34



**P119** s. 32



**P120** s. 14





**P121** s. 14



**P122** s. 14



**P123** s. 14



**P124** s. 14



**P125** s. 14



**P126** s. 15



**P127** s. 15



**P128** s. 19




**P129** s. 19



**P130** s. 21




**P131** s. 27



**P132** s. 27



**P133** s. 24



**P134** s. 25



**P135** s. 27



**P136** s. 19



**P137** s. 36



**P138** s. 32



**P139** s. 40



**P140** s. 31



**P141** s. 31



**P142** s. 35



**P143** s. 48

# ≡ AUSSENTÜREN AUS HOLZ



**P144** s. 48



**P145** s. 43



**P146** s. 36



**P147** s. 43



**P148** s. 40



**P149** s. 43



**P150** s. 19



**P151** s. 34



**P152** s. 15



**P153** s. 15



**P154** s. 16



**P155** s. 23



**P156** s. 24



**P157** s. 32



**P158** s. 24



**P159** s. 37



**P160** s. 37



**P161** s. 37



**P162** s. 37



**P163** s. 37



**P164** s. 37



**P165** s. 53



**P166** s. 53



**P167** s. 53



**P168** s. 53



**P169** s. 55



**P170** s. 55



**P171** s. 53



**P172** s. 54



**P173** s. 56



**P174** s. 34



**P175** s. 48



**P176** s. 16



**P177** s. 18



**P178** s. 16



**P179** s. 16



**P180** s. 18



**P181** s. 18



**P182** s. 57



**P183** s. 57



**P184** s. 57



**P185** s. 57



**P186** s. 53



**P187** s. 45



**P188** s. 16



**P189** s. 55

≡ AUSSENTÜREN AUS HOLZ



**P190** s. 57



**P191** s. 57



**P192** s. 29



**P193** s. 45



**P194** s. 45



**P195** s. 45



**P196** s. 45



**P197** s. 29



**P198** s. 29



**P199** s. 29



**P200** s. 29



**P201** s. 45



**P202** s. 46



**P203** s. 29



**P204** s. 30



**P205** s. 30



**P206** s. 24



**P207** s. 30



**P208** s. 46



**P209** s. 46

Die mit schwarzem Glas verzierten Holztüren der Serie Glass eignen sich gut für den modernen Baustil. Natürliches Holz kombiniert mit glänzendem schwarzem Glas ist eine schicke und zeitlose Kombination.

**Material in der Ausführung:**

- Meranti, Eiche oder Kiefer

**Aufbau:**

- Dichtung im Flügel und Türrahmen
- Scharnierseitiger Anti-Hub-Falz
- Außenbeplankung des Flügels aus wasserfestem Sperrholz
- Innenkonstruktion des Flügels in Form eines Fachwerks mit Polyurethanschaumfüllung
- Flügelrahmen aus Holz, verstärkt mit Blech und „C“-Profil

**Standard-Set:**

- Dicke 72 mm
- zwei unabhängige Riegelschlösser
- vier Türbänder, 3-dimensional verstellbar
- Verglasungspaket REFLEX BRAUN
- Aluminiumschwelle mit thermischer Trennung oder Holzschwelle



P123



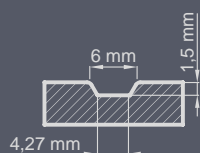
**TÜRDICKE**

- ◀ 72 ▶ ◀ 82 ▶ ◀ 102 ▶

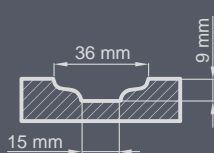
**ART**




**FLACHE FRÄSUNG**



**TIEFE FRÄSUNG**



**OBERFLÄCHENVERARBEITUNG**



<sup>1)</sup> gegen Aufpreis - die Maserung kann vertikal oder horizontal verlaufen (außer bei Modellen mit Tiefräsung)  
<sup>2)</sup> gegen Aufpreis - die Maserung kann vertikal oder horizontal verlaufen (außer bei Modellen mit Tiefräsung)



<sup>3)</sup> gegen Aufpreis <sup>4)</sup> Farbe am ähnlichsten zu PVC Nussbaum





**P120**



**P121**



**P122**

Schwarzes Glas mit transparentem Mittel



**P123**

Knorrige Maserung gegen Aufpreis



**P124**

Knorrige Maserung gegen Aufpreis



**P125**

Knorrige Maserung gegen Aufpreis

\*) Lackiertes Glas ist nur auf einer Seite an der Außenseite erhältlich.


**UNGEFÄLTZE TÜREN** - Aufpreis auf den Türpreis mit der Dicke 82 und 102 mm in der Falzausführung. Aufpreis für Türbänder ohne Falz in schwarz.

ERKADO-Türen sind in nicht standardisierten Abmessungen erhältlich **ohne Aufpreis** für ein Nicht-Standard-Maß. Aufpreis nur für Türen: höher als 212 cm und breiter als 102 cm.

Inox-Schwarz oder eine andere Farbe aus der RAL-Palette gegen Aufpreis.



P126



P127



P152

Knorrige Maserung gegen Aufpreis  
Schwarzes Glas mit transparentem Mittel




P153

Knorrige Maserung gegen Aufpreis  
Venezianischer Spiegel mit transparentem Mittel



<sup>1)</sup> gegen Aufpreis



\*) Lackiertes Glas ist nur auf einer Seite an der Außenseite erhältlich.

UNGEFÄLTZE TÜREN - Aufpreis auf den Türpreis mit der Dicke 82 und 102 mm in der Falzausführung. Aufpreis für Türbänder ohne Falz in schwarz.  
ERKADO-Türen sind in nicht standardisierten Abmessungen erhältlich **ohne Aufpreis** für ein Nicht-Standard-Maß. Aufpreis nur für Türen: höher als 212 cm und breiter als 102 cm.  
Inox-Schwarz oder eine andere Farbe aus der RAL-Palette gegen Aufpreis.





**P176**

Knorrige Maserung gegen Aufpreis  
Schwarzes Glas mit transparentem Mittel



**P178**



**P179**

Venezianischer Spiegel mit transparentem Mittel



**P154 (Außenansicht)**

Knorrige Maserung gegen Aufpreis  
Schwarzes Glas mit transparentem Mittel



**P154 (Innenansicht)**

Knorrige Maserung gegen Aufpreis



**P188**

**1** schwarzes Glas **2** schwarzes Inox

Knorrige Maserung gegen Aufpreis,  
Beidseitig Inox gegen Aufpreis

\*) Lackiertes Glas ist nur auf einer Seite an der Außenseite erhältlich.

**UNGEFÄLTZE TÜREN** - Aufpreis auf den Türpreis mit der Dicke 82 und 102 mm in der Falzausführung. Aufpreis für Türbänder ohne Falz in schwarz.

ERKADO-Türen sind in nicht standardisierten Abmessungen erhältlich **ohne Aufpreis** für ein Nicht-Standard-Maß. Aufpreis nur für Türen: höher als 212 cm und breiter als 102 cm.

Inox-Schwarz oder eine andere Farbe aus der RAL-Palette gegen Aufpreis.



Edles gebürstetes Aluminium in Kombination mit Naturholz für hohes Design. Das Inox-Paneel schützt die Türoberfläche zusätzlich vor äußeren Beschädigungen.

**Material in der Ausführung:**

- Meranti, Eiche oder Kiefer

**Aufbau:**

- Dichtung im Flügel und Türrahmen
- Scharnierseitiger Anti-Hub-Falz
- Außenbeplankung des Flügels aus wasserfestem Sperrholz
- Innenkonstruktion des Flügels in Form eines Fachwerks mit Polyurethanschaumfüllung
- Flügelrahmen aus Holz, verstärkt mit Blech und „C“-Profil

**Standard-Set:**

- Dicke 72 mm
- zwei unabhängige Riegelschlösser
- vier Türbänder, 3-dimensional verstellbar
- Verglasungspaket REFLEX BRAUN
- Aluminiumschwelle mit thermischer Trennung oder Holzschwelle



P99

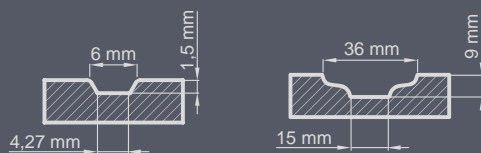
**TÜRDICKE**

- ◀ 72 ▶ ◀ 82 ▶ ◀ 102 ▶

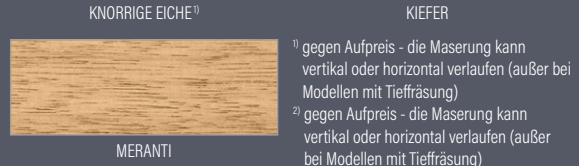


**ART**



**FRÄSUNG**



**OBERFLÄCHENVERARBEITUNG**



<sup>3)</sup> gegen Aufpreis <sup>4)</sup> Farbe am ähnlichsten zu PVC Nussbaum

Inox-Schwarz oder eine andere Farbe aus der RAL-Palette gegen Aufpreis.



**P177**

Knorrige Maserung gegen Aufpreis,  
Aufpreis für doppelseitiges Inox




**P180**

Knorrige Maserung gegen Aufpreis,  
Aufpreis für doppelseitiges Inox



**P181**

Knorrige Maserung gegen Aufpreis,  
Aufpreis für doppelseitiges Inox



<sup>1)</sup> gegen Aufpreis



\*) **UNGEFÄLTZTE TÜREN** - Aufpreis auf den Türpreis mit der Dicke 82 und 102 mm in der Falzausführung, Aufpreis für Türbänder ohne Falz in schwarz.  
ERKADO-Türen sind in nicht standardisierten Abmessungen erhältlich **ohne Aufpreis** für ein Nicht-Standard-Maß. Aufpreis nur für Türen: höher als 212 cm und breiter als 102 cm.  
Inox-Schwarz oder eine andere Farbe aus der RAL-Palette gegen Aufpreis.



Inox-Schwarz oder eine andere Farbe aus der RAL-Palette gegen Aufpreis.



**P128**

Aufpreis für doppelseitiges Inox



**P129**

Aufpreis für doppelseitiges Inox



**P60**

Aufpreis für doppelseitiges Inox



**P150**

Aufpreis für doppelseitiges Inox



**P136**

Aufpreis für doppelseitiges Inox  
Zweifarbige gegen Aufpreis



**P57**

Aufpreis für doppelseitiges Inox  
Zweifarbige gegen Aufpreis

**\*) UNGEFÄLTZTE TÜREN** - Aufpreis auf den Türpreis mit der Dicke 82 und 102 mm in der Falzausführung, Aufpreis für Türbänder ohne Falz in schwarz.  
ERKADO-Türen sind in nicht standardisierten Abmessungen erhältlich **ohne Aufpreis** für ein Nicht-Standard-Maß. Aufpreis nur für Türen: höher als 212 cm und breiter als 102 cm.  
Inox-Schwarz oder eine andere Farbe aus der RAL-Palette gegen Aufpreis.



Inox-Schwarz oder eine andere Farbe aus der RAL-Palette gegen Aufpreis.



**P70**

Aufpreis für doppelseitiges Inox




**P48**

Aufpreis für doppelseitiges Inox



**P42**

Aufpreis für doppelseitiges Inox



<sup>1)</sup> gegen Aufpreis



\*) **UNGEFÄLTZTE TÜREN** - Aufpreis auf den Türpreis mit der Dicke 82 und 102 mm in der Falzausführung, Aufpreis für Türbänder ohne Falz in schwarz.  
 ERKADO-Türen sind in nicht standardisierten Abmessungen erhältlich **ohne Aufpreis** für ein Nicht-Standard-Maß. Aufpreis nur für Türen: höher als 212 cm und breiter als 102 cm.  
 Inox-Schwarz oder eine andere Farbe aus der RAL-Palette gegen Aufpreis.



Inox-Schwarz oder eine andere Farbe aus der RAL-Palette gegen Aufpreis.



**P99**

Aufpreis für doppelseitiges Inox



**P68**

Aufpreis für doppelseitiges Inox  
Glas gegen Aufpreis




**P130**

Aufpreis für doppelseitiges Inox



**P44**

Aufpreis für doppelseitiges Inox



**P91**

Aufpreis für doppelseitiges Inox



**P100**

Aufpreis für doppelseitiges Inox

\*) **UNGEFÄLTZE TÜREN** - Aufpreis auf den Türpreis mit der Dicke 82 und 102 mm in der Falzausführung, Aufpreis für Türbänder ohne Falz in schwarz.  
ERKADO-Türen sind in nicht standardisierten Abmessungen erhältlich **ohne Aufpreis** für ein Nicht-Standard-Maß. Aufpreis nur für Türen: höher als 212 cm und breiter als 102 cm.  
Inox-Schwarz oder eine andere Farbe aus der RAL-Palette gegen Aufpreis.



Inox-Schwarz oder eine andere Farbe aus der RAL-Palette gegen Aufpreis.



**P105**

Aufpreis für doppelseitiges Inox



**P46**

Aufpreis für doppelseitiges Inox



**P104**

Aufpreis für beiderseitiges Inox + Trittschutz unten aus Stahl gegen Aufpreis



<sup>1)</sup> gegen Aufpreis



**\*) UNGEFÄLTZTE TÜREN** - Aufpreis auf den Türpreis mit der Dicke 82 und 102 mm in der Falzausführung, Aufpreis für Türbänder ohne Falz in schwarz.  
 ERKADO-Türen sind in nicht standardisierten Abmessungen erhältlich **ohne Aufpreis** für ein Nicht-Standard-Maß. Aufpreis nur für Türen: höher als 212 cm und breiter als 102 cm.  
 Inox-Schwarz oder eine andere Farbe aus der RAL-Palette gegen Aufpreis.



Inox-Schwarz oder eine andere Farbe aus der RAL-Palette gegen Aufpreis.



**P155**

Aufpreis für doppelseitiges Inox



**P101**

Aufpreis für doppelseitiges Inox



**P95**

Aufpreis für doppelseitiges Inox



<sup>1)</sup> gegen Aufpreis



<sup>\*)</sup> UNGEFÄLTZTE TÜREN - Aufpreis auf den Türpreis mit der Dicke 82 und 102 mm in der Falzausführung, Aufpreis für Türbänder ohne Falz in schwarz.  
ERKADO-Türen sind in nicht standardisierten Abmessungen erhältlich **ohne Aufpreis** für ein Nicht-Standard-Maß. Aufpreis nur für Türen: höher als 212 cm und breiter als 102 cm.  
Inox-Schwarz oder eine andere Farbe aus der RAL-Palette gegen Aufpreis.

Inox-Schwarz oder eine andere Farbe aus der RAL-Palette gegen Aufpreis.



**P66**

Aufpreis für doppelseitiges Inox



**P133**

Aufpreis für doppelseitiges Inox



**P56**

Aufpreis für doppelseitiges Inox



**P156**

Knorrige Maserung gegen Aufpreis  
 Aufpreise für Inox beidseitig, zweifarbig.  
 Die angegebenen Preise gelten für eine einzige Farbe. Für Türen wie in der Abbildung gezeigt muss ein Aufpreis zum Grundpreis berechnet werden (schwarz, zweifarbig, knorrige Maserung)

- 1 RAL 9005 schwarz lackiert
- 2 schwarz Inox



**P158**

Aufpreis für doppelseitiges Inox



**P206**

Aufpreis für doppelseitiges Inox  
 Aufpreis für zwei Farben wie abgebildet

\*) **UNGEFÄLTZTE TÜREN** - Aufpreis auf den Türpreis mit der Dicke 82 und 102 mm in der Falzausführung, Aufpreis für Türbänder ohne Falz in schwarz.  
 ERKADO-Türen sind in nicht standardisierten Abmessungen erhältlich **ohne Aufpreis** für ein Nicht-Standard-Maß. Aufpreis nur für Türen: höher als 212 cm und breiter als 102 cm.  
 Inox-Schwarz oder eine andere Farbe aus der RAL-Palette gegen Aufpreis.





Inox-Schwarz oder eine andere Farbe aus der RAL-Palette gegen Aufpreis.



**P58**

Aufpreis für doppelseitiges Inox



**P97**

Aufpreis für doppelseitiges Inox




**P134**

Aufpreis für doppelseitiges Inox



**P81**

Aufpreis für doppelseitiges Inox



**P64**

Aufpreis für doppelseitiges Inox




**P102**

Aufpreis für doppelseitiges Inox

\*) **UNGEFÄLTZTE TÜREN** - Aufpreis auf den Türpreis mit der Dicke 82 und 102 mm in der Falzausführung, Aufpreis für Türbänder ohne Falz in schwarz.  
ERKADO-Türen sind in nicht standardisierten Abmessungen erhältlich **ohne Aufpreis** für ein Nicht-Standard-Maß. Aufpreis nur für Türen: höher als 212 cm und breiter als 102 cm.  
Inox-Schwarz oder eine andere Farbe aus der RAL-Palette gegen Aufpreis.



Inox-Schwarz oder eine andere Farbe aus der RAL-Palette gegen Aufpreis.



**P89**

Aufpreis für beiderseitiges Inox + Glasfenster




**P90**

Aufpreis für beiderseitiges Inox + Glasfenster



**P103**

Aufpreis für beiderseitiges Inox + Glasfenster



<sup>1)</sup> gegen Aufpreis



**\*) UNGEFÄLTZTE TÜREN** - Aufpreis auf den Türpreis mit der Dicke 82 und 102 mm in der Falzausführung, Aufpreis für Türbänder ohne Falz in schwarz.  
 ERKADO-Türen sind in nicht standardisierten Abmessungen erhältlich **ohne Aufpreis** für ein Nicht-Standard-Maß. Aufpreis nur für Türen: höher als 212 cm und breiter als 102 cm.  
 Inox-Schwarz oder eine andere Farbe aus der RAL-Palette gegen Aufpreis.



Inox-Schwarz oder eine andere Farbe aus der RAL-Palette gegen Aufpreis.



**P131**

Aufpreis für doppelseitiges Inox



**P132**

Aufpreis für beiderseitiges Inox + Glasfenster



**P135**

Aufpreis für beiderseitiges Inox + zweifarbig



**P106**

Aufpreis für doppelseitiges Inox



**P98**

Aufpreis für doppelseitiges Inox

\*) **UNGEFÄLTZTE TÜREN** - Aufpreis auf den Türpreis mit der Dicke 82 und 102 mm in der Falzausführung, Aufpreis für Türbänder ohne Falz in schwarz.  
ERKADO-Türen sind in nicht standardisierten Abmessungen erhältlich **ohne Aufpreis** für ein Nicht-Standard-Maß. Aufpreis nur für Türen: höher als 212 cm und breiter als 102 cm.  
Inox-Schwarz oder eine andere Farbe aus der RAL-Palette gegen Aufpreis.

Das charakteristische Merkmal dieser Linie ist die moderne Form der Fräsung und Verglasung. Die Modelle weisen ein einheitliches Design auf, das auf geometrischen Figuren basiert.

**Material in der Ausführung:**

- Meranti, Eiche oder Kiefer

**Aufbau:**

- Dichtung im Flügel und Türrahmen
- Scharnierseitiger Anti-Hub-Falz
- Außenbeplankung des Flügels aus wasserfestem Sperrholz
- Innenkonstruktion des Flügels in Form eines Fachwerks mit Polyurethanschaumfüllung
- Flügelrahmen aus Holz, verstärkt mit Blech und „C“-Profil

**Standard-Set:**

- Dicke 72 mm
- zwei unabhängige Riegelschlösser
- vier Türbänder, 3-dimensional verstellbar
- Verglasungspaket REFLEX BRAUN
- Aluminiumschwelle mit thermischer Trennung oder Holzschwelle



P141



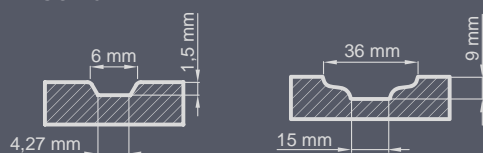
**TÜRDICKE**

- 72
- 82
- 102

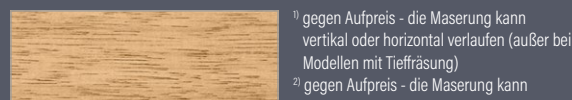


**ART**



**FRÄSUNG**



**OBERFLÄCHENVERARBEITUNG**



<sup>1)</sup> gegen Aufpreis - die Maserung kann vertikal oder horizontal verlaufen (außer bei Modellen mit Tieffräsung)  
<sup>2)</sup> gegen Aufpreis - die Maserung kann vertikal oder horizontal verlaufen (außer bei Modellen mit Tieffräsung)



<sup>3)</sup> gegen Aufpreis <sup>4)</sup> Farbe am ähnlichsten zu PVC Nussbaum



NEU

P192



NEU

P197



NEU

P198



NEU

P199



NEU

P200



NEU

P203

\*) **UNGEFÄLTZE TÜREN** - Aufpreis auf den Türpreis mit der Dicke 82 und 102 mm in der Falzausführung, Aufpreis für Türbänder ohne Falz in schwarz.  
ERKADO-Türen sind in nicht standardisierten Abmessungen erhältlich **ohne Aufpreis** für ein Nicht-Standard-Maß. Aufpreis nur für Türen: höher als 212 cm und breiter als 102 cm.





NEU

P204



NEU


P205



NEU

P207

Fräsung nur auf einer Seite an der Außenseite



<sup>1)</sup> gegen Aufpreis



**\*) UNGEFÄLTZTE TÜREN** - Aufpreis auf den Türpreis mit der Dicke 82 und 102 mm in der Falzausführung, Aufpreis für Türbänder ohne Falz in schwarz.  
ERKADO-Türen sind in nicht standardisierten Abmessungen erhältlich **ohne Aufpreis** für ein Nicht-Standard-Maß. Aufpreis nur für Türen: höher als 212 cm und breiter als 102 cm.



P82



P140



P141



P84



P53



P41

\*) UNGEFÄLTZE TÜREN - Aufpreis auf den Türpreis mit der Dicke 82 und 102 mm in der Falzausführung, Aufpreis für Türbänder ohne Falz in schwarz. ERKADO-Türen sind in nicht standardisierten Abmessungen erhältlich **ohne Aufpreis** für ein Nicht-Standard-Maß. Aufpreis nur für Türen: höher als 212 cm und breiter als 102 cm.





**P83**




**P79**



**P138**



**P67**



**P119**



**P157**

Knorrige Maserung gegen Aufpreis

\*) **UNGEFÄLTZTE TÜREN** - Aufpreis auf den Türpreis mit der Dicke 82 und 102 mm in der Falzausführung, Aufpreis für Türbänder ohne Falz in schwarz.  
ERKADO-Türen sind in nicht standardisierten Abmessungen erhältlich **ohne Aufpreis** für ein Nicht-Standard-Maß. Aufpreis nur für Türen: höher als 212 cm und breiter als 102 cm.






P55



P94



P26



<sup>1)</sup> gegen Aufpreis



<sup>\*)</sup> UNGEFÄLTZE TÜREN - Aufpreis auf den Türpreis mit der Dicke 82 und 102 mm in der Falzausführung, Aufpreis für Türbänder ohne Falz in schwarz.  
 ERKADO-Türen sind in nicht standardisierten Abmessungen erhältlich **ohne Aufpreis** für ein Nicht-Standard-Maß. Aufpreis nur für Türen: höher als 212 cm und breiter als 102 cm.





P151



P24



P25



P40




P118



P174

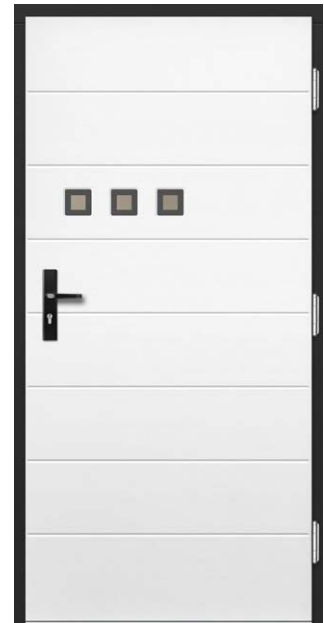
\*) UNGEFÄLTZE TÜREN - Aufpreis auf den Türpreis mit der Dicke 82 und 102 mm in der Falzausführung, Aufpreis für Türbänder ohne Falz in schwarz.  
ERKADO-Türen sind in nicht standardisierten Abmessungen erhältlich **ohne Aufpreis** für ein Nicht-Standard-Maß. Aufpreis nur für Türen: höher als 212 cm und breiter als 102 cm.




P71



P7



P142



<sup>1)</sup> gegen Aufpreis



<sup>\*)</sup> UNGEFÄLTZE TÜREN - Aufpreis auf den Türpreis mit der Dicke 82 und 102 mm in der Falzausführung, Aufpreis für Türbänder ohne Falz in schwarz.  
 ERKADO-Türen sind in nicht standardisierten Abmessungen erhältlich **ohne Aufpreis** für ein Nicht-Standard-Maß. Aufpreis nur für Türen: höher als 212 cm und breiter als 102 cm.





**P146**



**P27**



**P92**



**P74**



**P137**



**P69**

\*) **UNGEFÄLTZTE TÜREN** - Aufpreis auf den Türpreis mit der Dicke 82 und 102 mm in der Falzausführung, Aufpreis für Türbänder ohne Falz in schwarz.  
ERKADO-Türen sind in nicht standardisierten Abmessungen erhältlich **ohne Aufpreis** für ein Nicht-Standard-Maß. Aufpreis nur für Türen: höher als 212 cm und breiter als 102 cm.



2 Jahre  
GARANTIE

RC2  
Anti-  
Einbruchklasse

ERFÜLLT DIE ANFORDERUNGEN  
DES PROGRAMMS  
SAUBERE  
LÜFT



P159



P160



P161



P162



P163



P164

\*) **UNGEFÄLTZE TÜREN** - Aufpreis auf den Türpreis mit der Dicke 82 und 102 mm in der Falzausführung, Aufpreis für Türbänder ohne Falz in schwarz.  
ERKADO-Türen sind in nicht standardisierten Abmessungen erhältlich **ohne Aufpreis** für ein Nicht-Standard-Maß. Aufpreis nur für Türen: höher als 212 cm und breiter als 102 cm.






**P50**



**P22**



**P34**



<sup>1)</sup> gegen Aufpreis



**\*) UNGEFÄLTZTE TÜREN** - Aufpreis auf den Türpreis mit der Dicke 82 und 102 mm in der Falzausführung, Aufpreis für Türbänder ohne Falz in schwarz.  
ERKADO-Türen sind in nicht standardisierten Abmessungen erhältlich **ohne Aufpreis** für ein Nicht-Standard-Maß. Aufpreis nur für Türen: höher als 212 cm und breiter als 102 cm.



2 Jahre  
GARANTIE

RC2  
Anti-  
Einbruchklasse

ERFÜLLT DIE ANFORDERUNGEN  
DES PROGRAMMS  
**SAUBERE  
LÜFT**



P75



P61



P76



P62



P73



P32

\*) **UNGEFÄLTZE TÜREN** - Aufpreis auf den Türpreis mit der Dicke 82 und 102 mm in der Falzausführung, Aufpreis für Türbänder ohne Falz in schwarz.  
ERKADO-Türen sind in nicht standardisierten Abmessungen erhältlich **ohne Aufpreis** für ein Nicht-Standard-Maß. Aufpreis nur für Türen: höher als 212 cm und breiter als 102 cm.





**P139**



**P77**



**P93**



**P80**



**P78**



**P148**

\*) **UNGEFÄLTZE TÜREN** - Aufpreis auf den Türpreis mit der Dicke 82 und 102 mm in der Falzausführung, Aufpreis für Türbänder ohne Falz in schwarz.

ERKADO-Türen sind in nicht standardisierten Abmessungen erhältlich **ohne Aufpreis** für ein Nicht-Standard-Maß. Aufpreis nur für Türen: höher als 212 cm und breiter als 102 cm.





2 Jahre  
GARANTIE

RC2  
Anti-  
Einbruchklasse

ERFÜLLT DIE ANFORDERUNGEN  
DES PROZESSMANNS  
SAUBERE  
LÜFT



P8



P9



P28



P47



P37



P72

\*) **UNGEFÄLTZE TÜREN** - Aufpreis auf den Türpreis mit der Dicke 82 und 102 mm in der Falzausführung, Aufpreis für Türbänder ohne Falz in schwarz.  
ERKADO-Türen sind in nicht standardisierten Abmessungen erhältlich **ohne Aufpreis** für ein Nicht-Standard-Maß. Aufpreis nur für Türen: höher als 212 cm und breiter als 102 cm.





**P107**



**P108**



**P109**



**P20**



**P21**



**P10**

Glasmalerei gegen Aufpreis

\*) **UNGEFÄLTZE TÜREN** - Aufpreis auf den Türpreis mit der Dicke 82 und 102 mm in der Falzausführung, Aufpreis für Türbänder ohne Falz in schwarz.  
 ERKADO-Türen sind in nicht standardisierten Abmessungen erhältlich **ohne Aufpreis** für ein Nicht-Standard-Maß. Aufpreis nur für Türen: höher als 212 cm und breiter als 102 cm.



P145



P147



P149



P59



P110

Knorrige Maserung gegen Aufpreis



P18

\*) UNGEFÄLTZE TÜREN - Aufpreis auf den Türpreis mit der Dicke 82 und 102 mm in der Falzausführung, Aufpreis für Türbänder ohne Falz in schwarz. ERKADO-Türen sind in nicht standardisierten Abmessungen erhältlich ohne Aufpreis für ein Nicht-Standard-Maß. Aufpreis nur für Türen: höher als 212 cm und breiter als 102 cm.



Die Türenerie CLASSIC ist für klassische Häuser konzipiert. Das charakteristische Merkmal dieser Linie ist das traditionelle zeitlose Design

**Material in der Ausführung:**

- Meranti, Eiche oder Kiefer

**Aufbau:**

- Dichtung im Flügel und Türrahmen
- Scharnierseitiger Anti-Hub-Falz
- Außenbepunktung des Flügels aus wasserfestem Sperrholz
- Innenkonstruktion des Flügels in Form eines Fachwerks mit Polyurethanschaumfüllung
- Flügelrahmen aus Holz, verstärkt mit Blech und „C“-Profil

**Standard-Set:**

- Dicke 72 mm
- zwei unabhängige Riegelschlösser
- vier Türbänder, 3-dimensional verstellbar
- Verglasungspaket REFLEX BRAUN
- Aluminiumschwelle mit thermischer Trennung oder Holzschwelle



P52



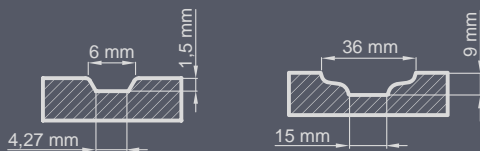
**TÜRDICKE**



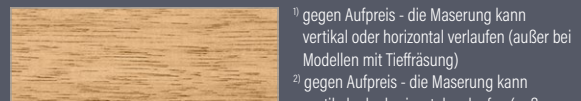

**ART**



**FRÄSUNG**



**OBERFLÄCHENVERARBEITUNG**



<sup>1)</sup> gegen Aufpreis - die Maserung kann vertikal oder horizontal verlaufen (außer bei Modellen mit Tiefräsung)  
<sup>2)</sup> gegen Aufpreis - die Maserung kann vertikal oder horizontal verlaufen (außer bei Modellen mit Tiefräsung)



<sup>3)</sup> gegen Aufpreis <sup>4)</sup> Farbe am ähnlichsten zu PVC Nussbaum



NEU

P193



NEU

P194



NEU

P195



NEU

P196



NEU

P201



NEU

P187

\*) **UNGEFÄLZTE TÜREN** - Aufpreis auf den Türpreis mit der Dicke 82 und 102 mm in der Falzausführung, Aufpreis für Türbänder ohne Falz in schwarz.  
ERKADO-Türen sind in nicht standardisierten Abmessungen erhältlich **ohne Aufpreis** für ein Nicht-Standard-Maß. Aufpreis nur für Türen: höher als 212 cm und breiter als 102 cm.



NEU

P202




NEU

P208



NEU

P209



<sup>1)</sup> gegen Aufpreis



\*) UNGEFÄLZTE TÜREN - Aufpreis auf den Türpreis mit der Dicke 82 und 102 mm in der Falzausführung, Aufpreis für Türbänder ohne Falz in schwarz.  
ERKADO-Türen sind in nicht standardisierten Abmessungen erhältlich **ohne Aufpreis** für ein Nicht-Standard-Maß. Aufpreis nur für Türen: höher als 212 cm und breiter als 102 cm.



2 Jahre  
GARANTIE

RC2  
Anti-  
Einbruchklasse

ERFÜLLT DIE ANFORDERUNGEN  
DES PROGRAMMS  
**SAUBERE  
LÜFT**



P96



P17



P1



P38



P2



P35

\*) **UNGEFÄLTZTE TÜREN** - Aufpreis auf den Türpreis mit der Dicke 82 und 102 mm in der Falzausführung, Aufpreis für Türbänder ohne Falz in schwarz.  
ERKADO-Türen sind in nicht standardisierten Abmessungen erhältlich **ohne Aufpreis** für ein Nicht-Standard-Maß. Aufpreis nur für Türen: höher als 212 cm und breiter als 102 cm.





**P15**



**P11**



**P29**



**P175**



**P143**



**P144**

\*) **UNGEFÄLZTE TÜREN** - Aufpreis auf den Türpreis mit der Dicke 82 und 102 mm in der Falzausführung, Aufpreis für Türbänder ohne Falz in schwarz.  
ERKADO-Türen sind in nicht standardisierten Abmessungen erhältlich **ohne Aufpreis** für ein Nicht-Standard-Maß. Aufpreis nur für Türen: höher als 212 cm und breiter als 102 cm.





2 Jahre  
GARANTIE

RC2  
Anti-  
Einbruchklasse

ERFÜLLT DIE ANFORDERUNGEN  
DES PROCESSIONAR  
SAUBERE  
LÜFT



P5



P3



P45



P19



P33



P16

\*) **UNGEFÄLTZE TÜREN** - Aufpreis auf den Türpreis mit der Dicke 82 und 102 mm in der Falzausführung, Aufpreis für Türbänder ohne Falz in schwarz.  
ERKADO-Türen sind in nicht standardisierten Abmessungen erhältlich **ohne Aufpreis** für ein Nicht-Standard-Maß. Aufpreis nur für Türen: höher als 212 cm und breiter als 102 cm.





**P4**

Glasmalerei gegen Aufpreis



**P117**



**P115**

Glasmalerei gegen Aufpreis



<sup>1)</sup> gegen Aufpreis



**\*) UNGEFÄLZTE TÜREN** - Aufpreis auf den Türpreis mit der Dicke 82 und 102 mm in der Falzausführung, Aufpreis für Türbänder ohne Falz in schwarz.  
 ERKADO-Türen sind in nicht standardisierten Abmessungen erhältlich **ohne Aufpreis** für ein Nicht-Standard-Maß. Aufpreis nur für Türen: höher als 212 cm und breiter als 102 cm.



**P36**



**P113**



**P114**

Glasmalerei gegen Aufpreis



**P31**



**P54**



**P13**

Glasmalerei gegen Aufpreis

\*) **UNGEFÄLTZTE TÜREN** - Aufpreis auf den Türpreis mit der Dicke 82 und 102 mm in der Falzausführung, Aufpreis für Türbänder ohne Falz in schwarz.  
ERKADO-Türen sind in nicht standardisierten Abmessungen erhältlich **ohne Aufpreis** für ein Nicht-Standard-Maß. Aufpreis nur für Türen: höher als 212 cm und breiter als 102 cm.



P12



P6



P14



P116



P112



P111

\*) UNGEFÄLZTE TÜREN - Aufpreis auf den Türpreis mit der Dicke 82 und 102 mm in der Falzausführung, Aufpreis für Türbänder ohne Falz in schwarz.  
ERKADO-Türen sind in nicht standardisierten Abmessungen erhältlich **ohne Aufpreis** für ein Nicht-Standard-Maß. Aufpreis nur für Türen: höher als 212 cm und breiter als 102 cm.



2 Jahre  
GARANTIE

RC2  
Anti-  
Einbruchklasse

ERFÜLLT DIE ANFORDERUNGEN  
DES PROGRAMMS  
**SAUBERE  
LÜFT**



P165



P166



P167

NEU



P186



P168



P171

\*) **UNGEFÄLTZTE TÜREN** - Aufpreis auf den Türpreis mit der Dicke 82 und 102 mm in der Falzausführung, Aufpreis für Türbänder ohne Falz in schwarz.  
ERKADO-Türen sind in nicht standardisierten Abmessungen erhältlich **ohne Aufpreis** für ein Nicht-Standard-Maß. Aufpreis nur für Türen: höher als 212 cm und breiter als 102 cm.



P63



P49



P39



P65



P51




P172

\*) **UNGEFÄLZTE TÜREN** - Aufpreis auf den Türpreis mit der Dicke 82 und 102 mm in der Falzausführung, Aufpreis für Türbänder ohne Falz in schwarz.  
ERKADO-Türen sind in nicht standardisierten Abmessungen erhältlich **ohne Aufpreis** für ein Nicht-Standard-Maß. Aufpreis nur für Türen: höher als 212 cm und breiter als 102 cm.



P30



P52

Glasmalerei gegen Aufpreis



P23

Glasmalerei gegen Aufpreis



P189

Innenliegende Fenstersprosse gegen Aufpreis



P169

Glasmalerei gegen Aufpreis



P170

Glasmalerei gegen Aufpreis

\*) UNGEFÄLTZTE TÜREN - Aufpreis auf den Türpreis mit der Dicke 82 und 102 mm in der Falzausführung, Aufpreis für Türbänder ohne Falz in schwarz. ERKADO-Türen sind in nicht standardisierten Abmessungen erhältlich ohne Aufpreis für ein Nicht-Standard-Maß. Aufpreis nur für Türen: höher als 212 cm und breiter als 102 cm.

Die Türenerie RETRO ist für klassische Häuser konzipiert. Das charakteristische Merkmal dieser Linie ist das traditionelle zeitlose Design

**Material in der Ausführung:**

- Meranti, Eiche oder Kiefer

**Aufbau:**

- Dichtung im Flügel und Türrahmen
- Scharnierseitiger Anti-Hub-Falz
- Außenbepunktung des Flügels aus wasserfestem Sperrholz
- Innenkonstruktion des Flügels in Form eines Fachwerks mit Polyurethanschaumfüllung
- Flügelrahmen aus Holz, verstärkt mit Blech und „C“-Profil

**Standard-Set:**

- Dicke 72 mm
- zwei unabhängige Riegelschlösser
- vier Türbänder, 3-dimensional verstellbar
- Verglasungspaket REFLEX BRAUN
- Aluminiumschwelle mit thermischer Trennung oder Holzschwelle



P183




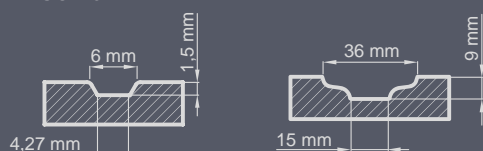
**TÜRDICKE**

- ◀ 72 ▶ ◀ 82 ▶ ◀ 102 ▶

**ART**



**FRÄSUNG**



<sup>1)</sup> gegen Aufpreis <sup>4)</sup> Farbe am ähnlichsten zu PVC Nussbaum





Dekorative Elemente auf beiden Seiten



P173



P184



P185



P182



P190

NEU



P191

NEU


\*) **UNGEFÄLTZE TÜREN** - Aufpreis auf den Türpreis mit der Dicke 82 und 102 mm in der Falzausführung, Aufpreis für Türbänder ohne Falz in schwarz.  
ERKADO-Türen sind in nicht standardisierten Abmessungen erhältlich **ohne Aufpreis** für ein Nicht-Standard-Maß. Aufpreis nur für Türen: höher als 212 cm und breiter als 102 cm.



MIT GLAS BÜNDIG MIT DER FLÜGELOBERFLÄCHE  
(kann nur für ungefälzte Türen hergestellt werden)



**P158**




**P154**



**P174**  
+ VERGLASTES ZUSATZELEMENT IN DER ZARGE



**P163**  
+ VERGLASTE ZUSATZELEMENTE IN DER ZARGE



**P169**  
+ VERGLASTES ZUSATZELEMENT (FLÜGELIMITATION)



**P170**  
+ VERGLASTE ZUSATZELEMENTE (FLÜGELIMITATION)



**P1**  
+ VERGLASTES ZUSATZELEMENT ÖFFENBAR (FLÜGELIMITATION) + 2 x VERGLASTE ZUSATZELEMENTE (FLÜGELIMITATION)  
+ FESTES OBERLICHT (FLÜGELIMITATION)



**P183**  
+ VERGLASTES ZUSATZELEMENT IN DER ZARGE  
+ FESTES OBERLICHT IN DER ZARGE



**P185**  
+ 2 + VERGLASTE ZUSATZELEMENTE IN DER ZARGE  
+ FESTES OBERLICHT IN DER ZARGE



**P1**  
+ 2 x VERGLASTE ZUSATZELEMENTE (FLÜGELIMITATION)

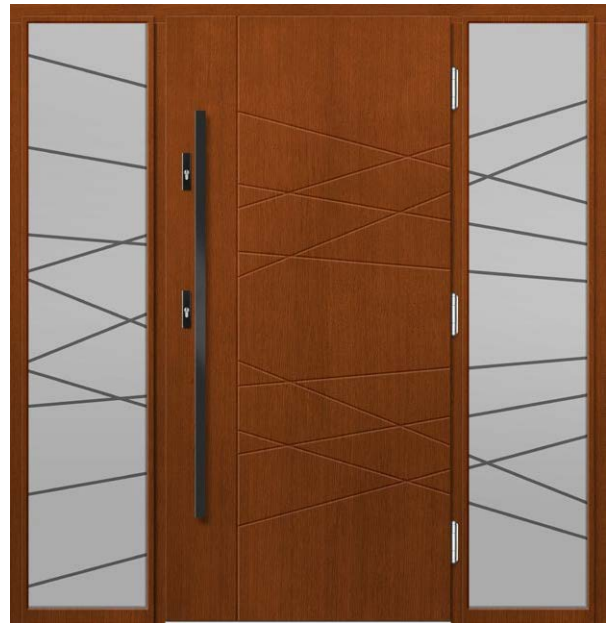


**P183**  
+ VERGLASTES ZUSATZELEMENT (FLÜGELIMITATION)





**P164**  
+ VERGLASTES ZUSATZELEMENT



**P162**  
+ VERGLASTE FESTE ZUSATZELEMENTE





2 Jahre  
GARANTIE

RC2  
Anti-  
Einbruchklasse

ERFÜLLT DIE ANFORDERUNGEN  
DES PROGRAMMS  
**SAUBERE  
LÜFT**



### P189

+ 2 x FESTE VERGLASTE ZUSATZELEMENTE + OBERLICHT  
+ OBERLICHT IM BOGEN MIT INNENLIEGENDEN FENSTERSPROSSEN

Der Bogen unterliegt einer individuellen Preisgestaltung



### P121

+ VERGLASTES ZUSATZELEMENT



### P3

+ VERGLASTES ZUSATZELEMENT (FLÜGELIMITATION)



### P17

+ VERGLASTE FESTE ZUSATZELEMENTE






**P156**  
+ VERGLASTES ZUSATZELEMENT



**P1**  
+ FESTE ZUSATZELEMENTE (FLÜGELIMITATION)



**P66**  
+ VERGLASTES ZUSATZELEMENT (FLÜGELIMITATION)



**P155**  
+ VERGLASTE FESTE ZUSATZELEMENTE





**P67**  
+ VERGLASTE ZUSATZELEMENTE (FLÜGELIMITATION)



**P89**  
+ VERGLASTE ZUSATZELEMENTE (FLÜGELIMITATION)




**P65**  
+ VERGLASTES ZUSATZELEMENT (FLÜGELIMITATION)



**P25**  
+ VERGLASTES ZUSATZELEMENT (FLÜGELIMITATION)



**P9**  
+ VERGLASTES ZUSATZELEMENT (FLÜGELIMITATION)



**P47**  
+ VERGLASTES ZUSATZELEMENT ÖFFENBAR (FLÜGELIMITATION)



**P21**  
+ VERGLASTES ZUSATZELEMENT (FLÜGELIMITATION)




**P55**  
+ VERGLASTES ZUSATZELEMENT IN DER ZARGE



2 Jahre  
GARANTIE


RC2  
Anti-  
Einbruchklasse

ERFÜLLT DIE ANFORDERUNGEN  
DES PROGRAMMS  
**SAUBERE  
LÜFT**



**P105**

+ VERGLASTE ZUSATZELEMENTE IN DER ZARGE



**P82**

+ VERGLASTES ZUSATZELEMENT (FLÜGELIMITATION)



**P45**

+ VERGLASTE ZUSATZELEMENTE IN DER ZARGE



**P59**

+ VERGLASTES VOLLES ZUSATZELEMENT (FLÜGELIMITATION)

Hinweis: festes Zusatzelement in der Zarge - Verglasung - 44 mm Reflexbraun sichere Verglasungseinheit

Hinweis: Das feste Zusatzelement, das einen Flügel imitiert, ist klappbar.





**P42**  
+ VERGLASTES FESTES ZUSATZELEMENT (FLÜGELIMITATION) + OBERLICHT



**P28**  
+ VERGLASTE FESTE ZUSATZELEMENTE (FLÜGELIMITATIONEN) + OBERLICHT






**P107**  
+ VERGLASTES ZUSATZELEMENT IN DER ZARGE



**P132**  
+ VERGLASTES ZUSATZELEMENT (FLÜGELIMITATION)



**P147**  
+ VERGLASTE ZUSATZELEMENTE IN DER ZARGE



**P98**  
+ VERGLASTES ZUSATZELEMENT (FLÜGELIMITATION)

Hinweis: festes Zusatzelement in der Zarge - Verglasung - 44 mm Reflexbraun sichere Verglasungseinheit

Hinweis: Das feste Zusatzelement, das einen Flügel imitiert, ist klappbar.



**P144**

+ VERGLASTE ZUSATZELEMENTE IN DER ZARGE  
+ FESTES OBERLICHT IN DER ZARGE



**P68**

+ VERGLASTES ZUSATZELEMENT IN DER ZARGE



**P141**

+ VERGLASTES ZUSATZELEMENT (FLÜGELIMITATION)



**P83**

+ VERGLASTES ZUSATZELEMENT (FLÜGELIMITATION)


Innentüren gehören zur Ausstattung eines jeden Hauses. Aus diesem Grund ist die Betrachtung von Türen aufgrund ihrer praktischen und funktionalen Merkmale seit Langem nicht mehr ausreichend. Heute sind sie ein wichtiges Element der Innenarchitektur, das die Vorteile eines perfekt eingerichteten Hauses betont. Deshalb schaffen wir moderne Lösungen, führen ansprechende Designs ein, achten auf die Verarbeitungsqualität, damit Sie Ihre Erkado-Türen genießen können.



## LACKIERUNG

- Furnierhölzer variieren in Farbe, Textur und Konsistenz. Selbst innerhalb eines einzelnen Baumes kann es erhebliche Unterschiede geben. Dies sind Eigenschaften von natürlichem Holz und können kein Grund zur Reklamation sein.
- Die dargestellten Farben dienen nur zur Veranschaulichung und können nicht als Farbmuster verwendet werden.

## OBERFLÄCHENVERARBEITUNG



EICHE GERADE STANDARD



KNORRIGE EICHE<sup>2)</sup>



WEISS GLATT<sup>3)</sup>  
oder eine andere Farbe aus der RAL-Palette

## QUERSCHNITT DER INNENTÜR



EICHE NATUR



EICHE DUNKEL



TEAK



NUSSBAUM



WEISS<sup>3)</sup>



EICHE RUSTIKAL



WINCHESTER



GOLDENE EICHE



MAHAGONI



PALISANDER



RAL 7016<sup>3)</sup>



ANTHRACIT QUARZ



RAL-FARBPALETTE<sup>1) 3)</sup>

<sup>1)</sup> gegen Aufpreis

<sup>2)</sup> gegen Aufpreis - Faserrichtung kann vertikal oder horizontal sein, für Massivtüren oder Türen mit flacher Fräsarbeit

<sup>3)</sup> glatt oder mit Holzmaserung



UNO PREMIUM, Klinke CUBE schwarz matt

UNO PREMIUM Eiche Dunkel



UNO PREMIUM Eiche Natur




UNO PREMIUM Eiche Weiß





UNO PREMIUM Eiche Natur mit Klinke CUBE schwarz matt



### AUFBAU

- Ungefälzter Flügel
- Flügelrahmen aus Kiefer + Eichenholz verstärkt mit „C“-Profil
- Außenbeplankung des Flügels aus wasserfestem Eichensperrholz Dicke 4 mm oder feuchtigkeitsbeständiges HDF Dicke 3 mm für Türen ohne Holzstruktur
- Füllung mit Vollplatte
- Flügelstärke 40 mm

### OBERFLÄCHENVERARBEITUNG

- drei Anstriche mit Wasserlacken aus der Erkado-Farbpalette oder RAL-Decklacken

### BESCHLÄGE

- drei silberfarbene verdeckte Scharniere (wahlweise Schwarz oder Gold gegen Aufpreis)
- Magnetschloss: mit Schlüssel, Patenteinsatz, Sparschloss oder mit Block in silberner Farbe, optional Magnetschloss in schwarzer oder goldener Farbe gegen Aufpreis

### GEGEN AUFPREIS

- Lüftungsausfräsung
- Ungefälzter Flügel „100“
- Absenkdichtung
- Austausch gegen Magnetverschluss in schwarzer oder goldener Farbe
- Austausch gegen Türbänder und Hakenblech in schwarzer oder goldener Farbe
- Tür in der Größe 216-230 cm ..... 15 % Aufschlag auf den Grundpreis
- Tür in der Größe 231-240 cm ..... 25 % Aufschlag auf den Grundpreis
- Tür in der Größe 241-250 cm ..... 30 % Aufschlag auf den Grundpreis
- Tür in der Größe 251-300 cm ..... 50 % Aufschlag auf den Grundpreis

### VERFÜGBARE FLÜGELBREITEN

- 60 70 80 90 100 NACH MASS

### OBERFLÄCHENVERARBEITUNG



EICHE GERADE STANDARD



KNORRIGE EICHE<sup>2)</sup>



WEISS GLATT  
oder eine andere Farbe aus der RAL-Palette

### TÜRENQUERSCHNITT



EICHE NATUR



EICHE DUNKEL



TEAK



NUSSBAUM



WEISS<sup>3)</sup>



EICHE RUSTIKAL



WINCHESTER



GOLDENE EICHE



MAHAGONI



PALISANDER



RAL 7016<sup>3)</sup>



ANTHRAZIT QUARZ



RAL-FARBPALETTE<sup>1)3)</sup>

<sup>1)</sup> gegen Aufpreis, <sup>2)</sup> gegen Aufpreis - Faserrichtung kann vertikal oder horizontal sein, für Massivtüren oder Türen mit flacher Fräsarbeit

<sup>3)</sup> glatt oder mit Holzmaserung




UNO PREMIUM LUX 118 Gold gebürstet, Griff BELLA slim Messing matt




Intarsie **LUX 119**  
**GEBÜRSTETER STAHL**



Intarsie **LUX 104**  
**SCHWARZ**



Intarsie **LUX 118**  
**GEBÜRSTETES GOLD**



Intarsie **LUX 121**  
**GEBÜRSTETES KUPFER**

INTARSIE LUX **SCHWARZ**



Intarsie **LUX 117**




Intarsie **LUX 118**




Intarsie **LUX 119**



Intarsie **LUX 120**



Intarsie **LUX 121**



Intarsie **LUX 103**



Intarsie **LUX 104**



Intarsie **LUX 112**



Intarsie **LUX 113**



Intarsie **LUX 107**



Intarsie **LUX 114**



Intarsie **LUX 116**

**Verfügbare Farben  
INTARSIE LUX:**

- GEBÜRSTETER STAHL
- SCHWARZ
- GEBÜRSTETES GOLD
- GEBÜRSTETES KUPFER

INTARSIEN befinden sich auf beiden Seiten des Flügels und sind flügelbündig ausgeführt. Die Breite der Intarsie beträgt 8 mm oder 50 mm.



BALDUR 9 mit Türdrücker CUBE schwarz matt und VSG 441 schwarz



BALDUR 1



BALDUR 2



BALDUR 3



BALDUR 4



BALDUR 5



BALDUR 6



BALDUR 7



BALDUR 8



BALDUR 9<sup>4)</sup>

BALDUR 9<sup>4)</sup> lackiert in Lichtgrau RAL 7037, mit Türdrücker CUBE schwarz, matt und VSG 441 Verbundglas schwarz



**AUFBAU**

- Ungefälzter Flügel
- Flügelrahmen aus Kiefer + Eichenholz verstärkt mit „C“-Profil
- Außenbeplankung des Flügels aus wasserfestem Eichensperrholz Dicke 4 mm oder feuchtigkeitsbeständiges HDF Dicke 3 mm für Türen ohne Holzstruktur
- Füllung mit Vollplatte
- Flügelstärke 40 mm

**OBERFLÄCHENVERARBEITUNG**

- drei Anstriche mit Wasserlacken aus der Erkado-Farbpalette oder RAL-Decklacken

**BESCHLÄGE**

- drei silberfarbene verdeckte Scharniere (wahlweise Schwarz oder Gold gegen Aufpreis)
- Magnetschloss: mit Schlüssel, Patenteinsatz, Sparschloss oder mit Block in silberner Farbe, optional Magnetschloss in schwarzer oder goldener Farbe gegen Aufpreis

**VERGLASUNG**

- Baldur 1, 3, 5 Standard VSG/ESG 441, satiniert oder schwarz, sicher, beidseitig glatt
- feste Höhe der Verglasung; BALDUR 1 - 50 mm, BALDUR 3, 5 - 210 mm

**GEGEN AUFPREIS**

- Lüftungsausfräsung
- Ungefälzter Flügel „100“
- Absenkdichtung (gilt nicht für das Modell BALDUR 1, 3, 5)
- Austausch gegen Magnetverschluss in schwarzer oder goldener Farbe
- Austausch gegen Türbänder und Hakenblech in schwarzer oder goldener Farbe
- Tür in der Größe 216-230 cm .....15 % Aufschlag auf den Grundpreis
- Tür in der Größe 231-240 cm .....25 % Aufschlag auf den Grundpreis
- Tür in der Größe 241-250 cm .....30 % Aufschlag auf den Grundpreis
- Tür in der Größe 251-300 cm .....50 % Aufschlag auf den Grundpreis

**LÜFTUNGS-AUSFRÄSUNG**

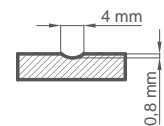


**VERFÜGBARE FLÜGELBREITEN**



**NACH MASS**

**FRÄSUNG**



**OBERFLÄCHENVERARBEITUNG**



EICHE GERADE STANDARD

KNORRIGE EICHE<sup>2)</sup>

WEISS GLATT oder eine andere Farbe aus der RAL-Palette



EICHE NATUR



EICHE DUNKEL



TEAK



NUSSBAUM



WEISS<sup>3)</sup>



EICHE RUSTIKAL



WINCHESTER



GOLDENE EICHE



MAHAGONI



PALISANDER



RAL 7016<sup>3)</sup>



ANTHRAZIT QUARZ



RAL-FARBPALETTE<sup>1) 3)</sup>

<sup>1)</sup> gegen Aufpreis, <sup>2)</sup> gegen Aufpreis - Faserrichtung kann vertikal oder horizontal sein, für Massivtüren oder Türen mit flacher Fräsarbeit

<sup>3)</sup> glatt oder mit Holzmaserung

<sup>4)</sup> keine Lüftungsausfräsung möglich



MAGNOLIA 1 Eiche dunkel, Griff TOPAZ Chrom gebürstet



MAGNOLIA 1



MAGNOLIA 2



MAGNOLIA 3



MAGNOLIA 4



MAGNOLIA 5



MAGNOLIA 6



MAGNOLIA 7



MAGNOLIA 8

NEU



MAGNOLIA 1 Eiche winchester mit QUANTA FIT Griff schwarz matt

### AUFBAU

- Ungefälzter Flügel
- Rahmentechnik
- Rahmen aus Kiefer + Eiche
- Flügelstärke 40 mm

### ÖBERFLÄCHENVERARBEITUNG

- drei Anstriche mit Wasserlacken aus der Erkado-Farbpalette oder RAL-Decklacken

### BESCHLÄGE

- drei silberfarbene verdeckte Scharniere (wahlweise Schwarz oder Gold gegen Aufpreis)
- Magnetschloss: mit Schlüssel, Patenteinsatz, Sparschloss oder mit Block in silberner Farbe, optional Magnetschloss in schwarzer oder goldener Farbe gegen Aufpreis

### VERGLASUNG

- standardmäßig gehärtetes satiniertes oder transparentes Glas 4 mm oder gegen VSG 221, satiniert oder schwarz, sicher, beidseitig glatt

### GEGEN AUFPREIS

- Lüftungsausfräsung
- Ungefälzter Flügel „100“
- Absenkdichtung
- Austausch gegen Magnetverschluss in schwarzer oder goldener Farbe
- Austausch gegen Türbänder und Hakenblech in schwarzer oder goldener Farbe
- Tür in der Größe 216-230.....15 % Aufschlag auf den Grundpreis
- Tür in der Größe 231-240 cm.....25 % Aufschlag auf den Grundpreis
- Tür in der Größe 241-250 cm.....30 % Aufschlag auf den Grundpreis
- Tür in der Größe 251-300 cm.....50 % Aufschlag auf den Grundpreis
- VSG 221 Verbundsicherheitsglas, beidseitig glatt, satiniert oder schwarz

### ÖBERFLÄCHENVERARBEITUNG



EICHE GERADE STANDARD



WEISS GLATT  
oder eine andere Farbe aus  
der RAL-Palette



EICHE NATUR



EICHE DUNKEL



TEAK



NUSSBAUM



WEISS<sup>2)</sup>



EICHE RUSTIKAL



WINCHESTER



GOLDENE EICHE



MAHAGONI



PALISANDER



RAL 7016<sup>2)</sup>



ANTHRAZIT QUARZ



RAL-FARBPALETTE<sup>1) 2)</sup>

### VERFÜGBARE FLÜGELBREITEN

60	70	80	90	100	NACH MASS
----	----	----	----	-----	-----------

<sup>1)</sup> gegen Aufpreis, <sup>2)</sup> glatt oder mit Holzstruktur



LAURENCJA 1 Eiche natur mit Griff QUBE PREMIUM Chrom gebürstet



LAURENCJA 1



LAURENCJA 2



LAURENCJA 3



LAURENCJA 4




LAURENCJA 5



LAURENCJA 6



LAURENCJA1 Eiche dunkel mit Griff QUBE PREMIUM Chrom gebürstet



**AUFBAU**

- Ungefälzter Flügel
- Rahmentechnik
- Rahmen aus Kiefer + Eiche
- Flügelstärke 40 mm

**OBERFLÄCHENVERARBEITUNG**

- drei Anstriche mit Wasserlacken aus der Erkado-Farbpalette oder RAL-Decklacken

**BESCHLÄGE**

- drei silberfarbene verdeckte Scharniere (wahlweise Schwarz oder Gold gegen Aufpreis)
- Magnetschloss: mit Schlüssel, Patenteinsatz, Sparschloss oder mit Block in silberner Farbe, optional Magnetschloss in schwarzer oder goldener Farbe gegen Aufpreis

**VERGLASUNG**

- standardmäßig gehärtetes satiniertes oder transparentes Glas 4 mm oder gegen VSG 221, satiniert oder schwarz, sicher, beidseitig glatt

**GEGEN AUFPREIS**

- Lüftungsausfräsung
- Ungefälzter Flügel „100“
- Absenkdichtung
- Austausch gegen Magnetverschluss in schwarzer oder goldener Farbe
- Austausch gegen Türbänder und Hakenblech in schwarzer oder goldener Farbe
- Tür in der Größe 216-230.....15 % Aufschlag auf den Grundpreis
- Tür in der Größe 231-240 cm.....25 % Aufschlag auf den Grundpreis
- Tür in der Größe 241-250 cm.....30 % Aufschlag auf den Grundpreis
- Tür in der Größe 251-300 cm.....50 % Aufschlag auf den Grundpreis
- VSG 221 Verbundsicherheitsglas, beidseitig glatt, satiniert oder schwarz

**OBERFLÄCHENVERARBEITUNG**



EICHE GERADE STANDARD



WEISS GLATT  
oder eine andere Farbe aus  
der RAL-Palette



EICHE NATUR



EICHE DUNKEL



TEAK



NUSSBAUM



WEISS<sup>2)</sup>



EICHE RUSTIKAL



WINCHESTER



GOLDENE EICHE



MAHAGONI



PALISANDER



RAL 7016<sup>2)</sup>



ANTHRAZIT QUARZ



RAL-FARBPALETTE <sup>1) 2)</sup>

**VERFÜGBARE FLÜGELBREITEN**

- 60 70 80 90 100 NACH MASS


<sup>1)</sup> gegen Aufpreis, <sup>2)</sup> glatt oder mit Holzstruktur




MISKANT 2, Weiß glatt, Klinke BELLA slim schwarz matt



MISKANT 1



MISKANT 2



MISKANT 3



**NEU**

Schwarze Linien, Breite 18 mm  
siebgedruckt



MISKANT 4




MISKANT 5



MISKANT 6

MISKANT 2, Eiche Gold, Klinke BELLA slim schwarz matt



**AUFBAU**

- Rahmentürblatt oder glattes Türblatt ohne Falz (gegen Aufpreis)
- Flügelrahmen aus Kiefer + Eichenholz verstärkt mit „C“-Profil
- Außenbeplankung des Flügels aus wasserfestem Eichensperrholz Dicke 4 mm oder feuchtigkeitsbeständiges HDF Dicke 3 mm für Türen ohne Holzstruktur oder mit Rahmentechnik
- Flügelstärke 40 mm

**OBERFLÄCHENVERARBEITUNG**

- drei Anstriche mit Wasserlacken aus der Erkado-Farbpalette oder RAL-Decklacken

**BESCHLÄGE**

- drei silberfarbene verdeckte Scharniere (wahlweise Schwarz oder Gold gegen Aufpreis)
- Magnetschloss: mit Schlüssel, Patenteinsatz, Sparschloss oder mit Block in silberner Farbe, optional Magnetschloss in schwarzer oder goldener Farbe gegen Aufpreis

**VERGLASUNG**

- Sicherheitsglas - milchig oder transparent (eine Kammer) Dicke 30 mm (glattes Türblatt) oder in Rahmentechnik VSG-Verbundglas, milchig oder transparent
- Umstellung der Verglasung auf die RÜCKSEITE möglich (VORDERSEITE verglast im Standard)
- schwarze Linien 18 mm breit (dick)

**GEGEN AUFPREIS**

- glattes Türblatt
- Lüftungsausfräsung
- Ungefälzter Flügel „100“
- Absenkdichtung
- Austausch gegen Magnetverschluss in schwarzer oder goldener Farbe
- Austausch gegen Türbänder und Hakenblech in schwarzer oder goldener Farbe
- Tür in der Größe 216-230.....15 % Aufschlag auf den Grundpreis
- Tür in der Größe 231-240 cm.....25 % Aufschlag auf den Grundpreis
- Tür in der Größe 241-250 cm.....30 % Aufschlag auf den Grundpreis
- Tür in der Größe 251-300 cm.....50 % Aufschlag auf den Grundpreis















**TÜRENQUERSCHNITT**




**VERFÜGBARE FLÜGELBREITEN**

- 60 70 80 90 100 NACH MASS

**OBERFLÄCHENVERARBEITUNG**

		
EICHE GERADE STANDARD	KNORRIGE EICHE <sup>2)</sup>	WEISS GLATT oder eine andere Farbe aus der RAL-Palette
		
EICHE NATUR	EICHE DUNKEL	TEAK
		
NUSSBAUM	WEISS <sup>3)</sup>	EICHE RUSTIKAL
		
WINCHESTER	GOLDENE EICHE	MAHAGONI
		
PALISANDER	RAL 7016 <sup>3)</sup>	ANTHRAZIT QUARZ

 RAL-FARBPALETTE 11<sup>3)</sup>

<sup>1)</sup> gegen Aufpreis, <sup>2)</sup> gegen Aufpreis - Faserrichtung kann vertikal oder horizontal sein, für Massivtüren oder Türen mit flacher Fräsarbeit  
<sup>3)</sup> glatt oder mit Holzmaserung



TURAN 3, Klinke BELLA slim Chrom glänzend



TURAN 1



TURAN 2



TURAN 3




TURAN 4



TURAN 5



TURAN 6




TURAN 7



TURAN 8

**NEU**

TURAN 8 lackiert RAL 5011 mit Griff BELLA slim Messing glänzend



**AUFBAU**

- Rahmentürblatt oder glattes Türblatt ohne Falz (gegen Aufpreis)
- Flügelrahmen aus Kiefer + Eichenholz verstärkt mit „C“-Profil
- Außenbeplankung des Flügels aus wasserfestem Eichensperrholz Dicke 4 mm oder feuchtigkeitsbeständiges HDF Dicke 3 mm für Türen ohne Holzstruktur oder mit Rahmentechnik
- Füllung mit Vollplatte
- Flügelstärke 40 mm

**OBERFLÄCHENVERARBEITUNG**

- drei Anstriche mit Wasserlacken aus der Erkado-Farbpalette oder RAL-Decklacken

**BESCHLÄGE**

- drei silberfarbene verdeckte Scharniere (wahlweise Schwarz oder Gold gegen Aufpreis)
- Magnetschloss: mit Schlüssel, Patenteinsatz, Sparschloss oder mit Block in silberner Farbe, optional Magnetschloss in schwarzer oder goldener Farbe gegen Aufpreis

**VERGLASUNG**

- Modelle TURAN 1 und TURAN 8 - glattes Türblatt, Sicherheitsglas - milchig oder transparent oder schwarz (eine Kammer) Dicke 30 mm
- in Rahmentechnik VSG 221 Sicherheitsglas - milchig oder schwarz, beidseitig glatt verarbeitet

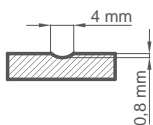
**GEGEN AUFPREIS**

- glattes Türblatt
- Lüftungsausfräsung
- Ungefälzter Flügel „100“
- Absenkdichtung
- Austausch gegen Magnetverschluss in schwarzer oder goldener Farbe
- Austausch gegen Türbänder und Hakenblech in schwarzer oder goldener Farbe
- Tür in der Größe 216-230 cm ..... 15 % Aufschlag auf den Grundpreis
- Tür in der Größe 231-240 cm ..... 25 % Aufschlag auf den Grundpreis
- Tür in der Größe 241-250 cm ..... 30 % Aufschlag auf den Grundpreis
- Tür in der Größe 251-300 cm ..... 50 % Aufschlag auf den Grundpreis

**TÜRENQUERSCHNITT**



**FRÄSUNG**



EICHE NATUR



EICHE DUNKEL



TEAK



NUSSBAUM



WEISS<sup>3)</sup>



EICHE RUSTIKAL



WINCHESTER



GOLDENE EICHE



MAHAGONI



PALISANDER



RAL 7016<sup>3)</sup>



ANTHRAZIT QUARZ




RAL-FARBPALETTE<sup>1) 3)</sup>

**VERFÜGBARE FLÜGELBREITEN**

- 60
- 70
- 80
- 90
- 100
- NACH MASS

**OBERFLÄCHENVERARBEITUNG**



EICHE GERADE STANDARD



KNORRIGE EICHE<sup>2)</sup>



WEISS GLATT oder eine andere Farbe aus der RAL-Palette

<sup>1)</sup> gegen Aufpreis, <sup>2)</sup> gegen Aufpreis - Faserrichtung kann vertikal oder horizontal sein, für Massivtüren oder Türen mit flacher Fräsarbeit <sup>3)</sup> glatt oder mit Holzmaserung



NEMEZJA 14 Eiche Dunkel mit QUANTA FIT Griff schwarz matt



NEMEZJA 1



NEMEZJA 4



NEMEZJA 6



NEMEZJA 7



NEMEZJA 8



NEMEZJA 9



NEMEZJA 10



NEMEZJA 11



NEMEZJA 12



NEMEZJA 13



NEMEZJA 11

NEU



NEMEZJA 14 mit QUANTA FIT Griff schwarz matt

**AUFBAU**

- Ungefälzter Flügel
- Rahmentechnik
- Rahmen aus Kiefer + Eiche
- Flügelstärke 40 mm

**ÖBERFLÄCHENVERARBEITUNG**

- drei Anstriche mit Wasserlacken aus der Erkado-Farbpalette oder RAL-Decklacken

**BESCHLÄGE**

- drei silberfarbene verdeckte Scharniere (wahlweise Schwarz oder Gold gegen Aufpreis)
- Magnetschloss: mit Schlüssel, Patenteinsatz, Sparschloss oder mit Block in silberner Farbe, optional Magnetschloss in schwarzer oder goldener Farbe gegen Aufpreis

**VERGLASUNG**

- standardmäßig gehärtetes satiniertes oder transparentes Glas 4 mm oder gegen VSG 221, satiniert oder schwarz, sicher, beidseitig glatt

**GEGEN AUFPREIS**

- Lüftungsausfräsung
- Ungefälzter Flügel „100“
- Absenkdichtung
- Austausch gegen Magnetverschluss in schwarzer oder goldener Farbe
- Austausch gegen Türbänder und Hakenblech in schwarzer oder goldener Farbe
- Tür in der Größe 216-230.....15 % Aufschlag auf den Grundpreis
- Tür in der Größe 231-240 cm.....25 % Aufschlag auf den Grundpreis
- Tür in der Größe 241-250 cm.....30 % Aufschlag auf den Grundpreis
- Tür in der Größe 251-300 cm.....50 % Aufschlag auf den Grundpreis
- VSG 221 Verbundsicherheitsglas, beidseitig glatt, satiniert oder schwarz

**ÖBERFLÄCHENVERARBEITUNG**



EICHE GERADE STANDARD



WEISS GLATT  
oder eine andere Farbe aus  
der RAL-Palette



EICHE NATUR



EICHE DUNKEL



TEAK



NUSSBAUM



WEISS<sup>2)</sup>



EICHE RUSTIKAL



WINCHESTER



GOLDENE EICHE



MAHAGONI



PALISANDER



RAL 7016<sup>2)</sup>



ANTHRAZIT QUARZ



RAL-FARBPALETTE <sup>1) 2)</sup>


**VERFÜGBARE FLÜGELBREITEN**

- 60 70 80 90 100 NACH MASS


<sup>1)</sup> gegen Aufpreis, <sup>2)</sup> glatt oder mit Holzstruktur




MILDA 4, Weiß glatt, Klinke CUBE PREMIUM schwarz




MILDA 1




MILDA 2



MILDA 3




MILDA 4



MILDA 5



MILDA 2, Türdrücker BELLA slim Messing glänzend



**AUFBAU**

- Ungefälzter Flügel
- Flügelrahmen aus Kiefer + Eichenholz verstärkt mit „C“-Profil
- Außenbeplankung des Flügels aus wasserfestem Eichensperrholz Dicke 4 mm oder feuchtigkeitsbeständiges HDF Dicke 3 mm für Türen ohne Holzstruktur
- Füllung mit Vollplatte
- Flügelstärke 40 mm

**OBERFLÄCHENVERARBEITUNG**

- drei Anstriche mit Wasserlacken aus der Erkado-Farbpalette oder RAL-Decklacken

**BESCHLÄGE**

- drei silberfarbene verdeckte Scharniere (wahlweise Schwarz oder Gold gegen Aufpreis)
- Magnetschloss: mit Schlüssel, Patenteinsatz, Sparschloss oder mit Block in silberner Farbe, optional Magnetschloss in schwarzer oder goldener Farbe gegen Aufpreis

**GEGEN AUFPREIS**

- Lüftungsausfräsung
- Ungefälzter Flügel „100“
- Absenkdichtung
- Austausch gegen Magnetverschluss in schwarzer oder goldener Farbe
- Austausch gegen Türbänder und Hakenblech in schwarzer oder goldener Farbe
- Tür in der Größe 216-230.....15 % Aufschlag auf den Grundpreis
- Tür in der Größe 231-240 cm.....25 % Aufschlag auf den Grundpreis
- Tür in der Größe 241-250 cm.....30 % Aufschlag auf den Grundpreis
- Tür in der Größe 251-300 cm.....50 % Aufschlag auf den Grundpreis

**VERFÜGBARE FLÜGELBREITEN**

- 60 70 80 90 100 NACH MASS

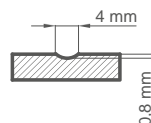
**TÜRENQUERSCHNITT**
















**OBERFLÄCHENVERARBEITUNG**

		
EICHE GERADE STANDARD	KNORRIGE EICHE <sup>2)</sup>	WEISS GLATT oder eine andere Farbe aus der RAL-Palette

**FRÄSUNG**



					
EICHE NATUR	EICHE DUNKEL	TEAK	NUSSBAUM	WEISS <sup>3)</sup>	EICHE RUSTIKAL
					
WINCHESTER	GOLDENE EICHE	MAHAGONI	PALISANDER	RAL 7016 <sup>3)</sup>	ANTHRAZIT QUARZ

 RAL-FARBPALETTE<sup>1) 3)</sup>

<sup>1)</sup> gegen Aufpreis, <sup>2)</sup> gegen Aufpreis - Faserrichtung kann vertikal oder horizontal sein, für Massivtüren oder Türen mit flacher Fräsarbeit  
<sup>3)</sup> glatt oder mit Holzmaserung



ANUBIS 2, Türdrücker BELLA slim Messing glänzend



ANUBIS 1



ANUBIS 2



ANUBIS 3



ANUBIS 4




ANUBIS 5



ANUBIS 6

**NEU**

ANUBIS 6, Mahagoni mit Klinke BELLA slim Messing glänzend



**AUFBAU**

- Ungefälzter Flügel
- Flügelrahmen aus Kiefer + Eichenholz verstärkt mit „C“-Profil
- Außenbeplankung des Flügels aus wasserfestem Eichensperrholz Dicke 4 mm oder feuchtigkeitsbeständiges HDF Dicke 3 mm für Türen ohne Holzstruktur
- Füllung mit Vollplatte
- Flügelstärke 40 mm

**OBERFLÄCHENVERARBEITUNG**

- drei Anstriche mit Wasserlacken aus der Erkado-Farbpalette oder RAL-Decklacken

**BESCHLÄGE**

- drei silberfarbene verdeckte Scharniere (wahlweise Schwarz oder Gold gegen Aufpreis)
- Magnetschloss: mit Schlüssel, Patenteinsatz, Sparschloss oder mit Block in silberner Farbe, optional Magnetschloss in schwarzer oder goldener Farbe gegen Aufpreis

**GEGEN AUFPREIS**

- Lüftungsausrüstung
- Ungefälzter Flügel „100“
- Absenkung
- Austausch gegen Magnetverschluss in schwarzer oder goldener Farbe
- Austausch gegen Türbänder und Hakenblech in schwarzer oder goldener Farbe
- Tür in der Größe 216-230.....15 % Aufschlag auf den Grundpreis
- Tür in der Größe 231-240 cm.....25 % Aufschlag auf den Grundpreis
- Tür in der Größe 241-250 cm.....30 % Aufschlag auf den Grundpreis
- Tür in der Größe 251-300 cm.....50 % Aufschlag auf den Grundpreis

**VERFÜGBARE FLÜGELBREITEN**

- 60
- 70
- 80
- 90
- 100
- NACH MASS

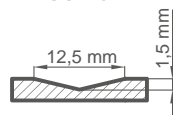
**TÜRENQUERSCHNITT**



**OBERFLÄCHENVERARBEITUNG**



**FRÄSUNG**



<sup>1)</sup> gegen Aufpreis, <sup>2)</sup> gegen Aufpreis - Faserrichtung kann vertikal oder horizontal sein, für Massivtüren oder Türen mit flacher Fräsarbeit  
<sup>3)</sup> glatt oder mit Holzmaserung



SYLENA 2, Türdrücker CUBE schwarz matt



SYLENA 1



SYLENA 2



SYLENA 3



SYLENA 4




SYLENA 5



SYLENA 6

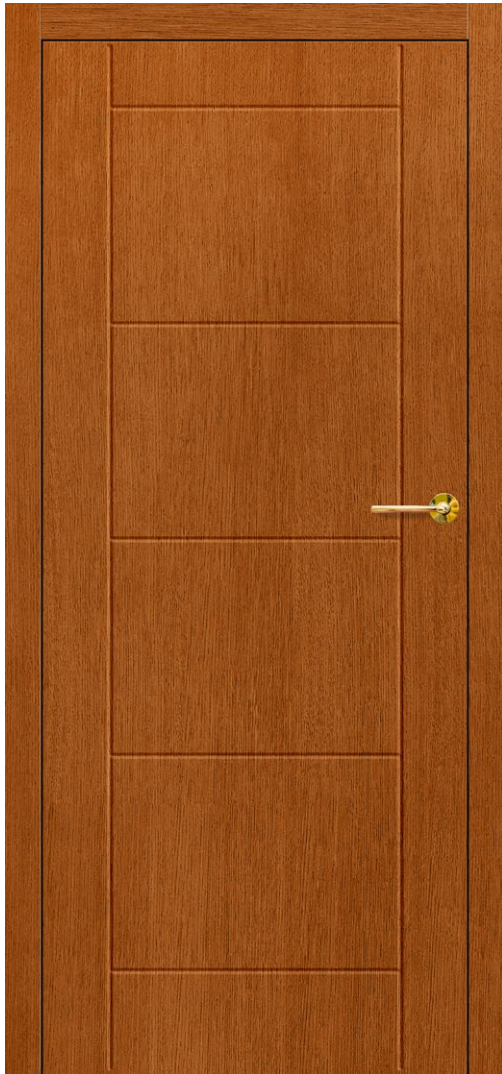


SYLENA 7



SYLENA 8

SYLENA 8, Eiche Gold mit Griff BELLA slim Messing glänzend



**AUFBAU**

- Ungefälzter Flügel
- Flügelrahmen aus Kiefer + Eichenholz verstärkt mit „C“-Profil
- Außenbeplankung des Flügels aus wasserfestem Eichensperrholz Dicke 4 mm oder feuchtigkeitsbeständiges HDF Dicke 3 mm für Türen ohne Holzstruktur
- Füllung mit Vollplatte
- Flügelstärke 40 mm

**OBERFLÄCHENVERARBEITUNG**

- drei Anstriche mit Wasserlacken aus der Erkado-Farbpalette oder RAL-Decklacken

**BESCHLÄGE**

- drei silberfarbene verdeckte Scharniere (wahlweise Schwarz oder Gold gegen Aufpreis)
- Magnetschloss: mit Schlüssel, Patenteinsatz, Sparschloss oder mit Block in silberner Farbe, optional Magnetschloss in schwarzer oder goldener Farbe gegen Aufpreis

**GEGEN AUFPREIS**

- Lüftungsausfräsung
- Ungefälzter Flügel „100“
- Absenkdichtung
- Austausch gegen Magnetverschluss in schwarzer oder goldener Farbe
- Austausch gegen Türbänder und Hakenblech in schwarzer oder goldener Farbe
- Tür in der Größe 216-230.....15 % Aufschlag auf den Grundpreis
- Tür in der Größe 231-240 cm.....25 % Aufschlag auf den Grundpreis
- Tür in der Größe 241-250 cm.....30 % Aufschlag auf den Grundpreis
- Tür in der Größe 251-300 cm.....50 % Aufschlag auf den Grundpreis

**VERFÜGBARE FLÜGELBREITEN**

- 60
- 70
- 80
- 90
- 100
- NACH MASS


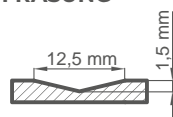
**OBERFLÄCHENVERARBEITUNG**



**TÜRENQUERSCHNITT**




**FRÄSUNG**




<sup>1)</sup> gegen Aufpreis, <sup>2)</sup> gegen Aufpreis - Faserrichtung kann vertikal oder horizontal sein, für Massivtüren oder Türen mit flacher Fräsarbeit  
<sup>3)</sup> glatt oder mit Holzmaserung




LOFT 6 schwarz, Klinke BELLA slim Chrom glänzend



LOFT 1



LOFT 2




LOFT 3



**NEU**


Beidseitig aufgeklebte  
Sprossenleiste, Breite 25 mm



LOFT 4




LOFT 5



LOFT 6

**NEU**

LOFT 6, Teak mit Klinke BELLA slim Messing glänzend



**AUFBAU**

- Rahmentürblatt oder glattes Türblatt ohne Falz (gegen Aufpreis)
- Flügelrahmen aus Kiefer + Eichenholz verstärkt mit „C“-Profil
- Außenbeplankung des Flügels aus wasserfestem Eichensperrholz Dicke 4 mm oder feuchtigkeitsbeständiges HDF Dicke 3 mm für Türen ohne Holzstruktur oder mit Rahmentechnik
- Flügelstärke 40 mm

**OBERFLÄCHENVERARBEITUNG**

- drei Anstriche mit Wasserlacken aus der Erkado-Farbpalette oder RAL-Decklacken
- doppelseitige Fenstersprosse, Breite 2,5 cm

**BESCHLÄGE**

- drei silberfarbene verdeckte Scharniere (wahlweise Schwarz oder Gold gegen Aufpreis)
- Magnetschloss: mit Schlüssel, Patenteinsatz, Sparschloss oder mit Block in silberner Farbe, optional Magnetschloss in schwarzer oder goldener Farbe gegen Aufpreis

**VERGLASUNG**

- glattes Türblatt - Sicherheitsglas - milchig oder transparent (eine Kammer) Dicke 30 mm
- in Rahmentechnik VSG 221 Sicherheitsglas - milchig oder schwarz, beidseitig glatt oder transparent verarbeitet

**GEGEN AUFPREIS**

- glattes Türblatt
- Lüftungsausfräsung
- Ungefälzter Flügel „100“
- Absenkdichtung
- Austausch gegen Magnetverschluss in schwarzer oder goldener Farbe
- Austausch gegen Türbänder und Hakenblech in schwarzer oder goldener Farbe
- Tür in der Größe 216-230.....15 % Aufschlag auf den Grundpreis
- Tür in der Größe 231-240 cm.....25 % Aufschlag auf den Grundpreis
- Tür in der Größe 241-250 cm.....30 % Aufschlag auf den Grundpreis
- Tür in der Größe 251-300 cm.....50 % Aufschlag auf den Grundpreis

**TÜRENQUERSCHNITT**



**VERFÜGBARE FLÜGELBREITEN**

- 60 70 80 90 100 NACH MASS

**OBERFLÄCHENVERARBEITUNG**



EICHE GERADE STANDARD

KNÖRRIGE EICHE<sup>2)</sup>

WEISS GLATT  
oder eine andere Farbe aus der RAL-Palette



EICHE NATUR



EICHE DUNKEL



TEAK



NUSSBAUM



WEISS<sup>3)</sup>



EICHE RUSTIKAL



WINCHESTER



GOLDENE EICHE



MAHAGONI



PALISANDER



RAL 7016<sup>3)</sup>



ANTHRAZIT QUARZ



RAL-FARBPALETTE<sup>1) 3)</sup>

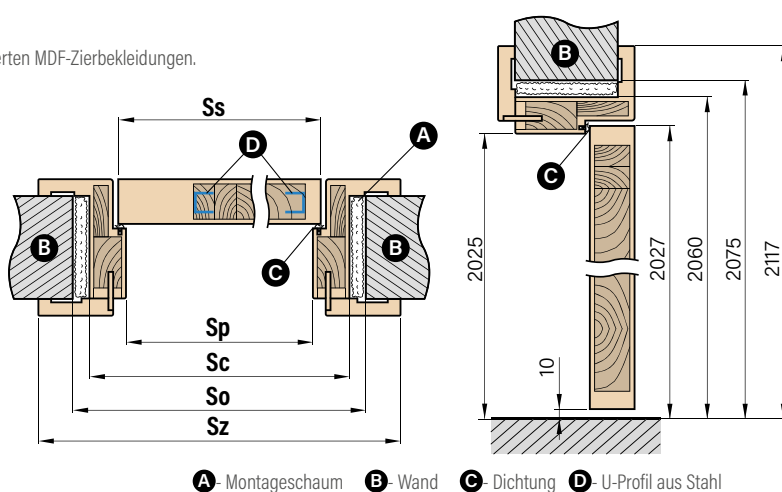
<sup>1)</sup> gegen Aufpreis, <sup>2)</sup> gegen Aufpreis - Faserrichtung kann vertikal oder horizontal sein, für Massivtüren oder Türen mit flacher Fräsarbeit  
<sup>3)</sup> glatt oder mit Holzmaserung

# ZARGEN FÜR INNENTÜREN

## UMFASSUNGSZARGE und DURCHGANGSZARGE

Mit Eichenfurnier verkleideter Kiefernrahmen mit eichenfurnierten MDF-Zierbekleidungen.

Einstellbereich min.-max. (mm)	
1 Element	80-100
	100-120
	120-140
	140-160
	160-180
	180-200
	200-220
	220-240
	240-260
	260-280
260-300	
2 Elemente	280-300
	300-320
	320-340
	340-360
	360-380
	380-400
	400-420



Türbreite	Ss	Sp	So	Sc	Sz
„60“	618	600	700	670	779
„70“	718	700	800	770	879
„80“	818	800	900	870	979
„90“	918	900	1000	970	1079
„100“	1018	1000	1100	1070	1179

- Reverse-Zarge gegen Aufpreis
- Blockzarge mit oder ohne Falz
- Zierbekleidungen nur im 90-Grad-Winkel zur 8-cm-Zierbekleidung verbunden
- elektrischer Türschließer
- bewegliches Winkelprofil mit verlängertem Feder von 2 cm und Standard-Winkelprofil für Zarge
- Es besteht die Möglichkeit, Zargen mit einer Breite von 500-520 mm zu bestellen – Aufpreis pro jede 2 cm, ausgehend von einer Zarge mit 400-420 mm
- Preis einer Durchgangszarge wie einer ungefälzten Zarge


# VERGLASUNGSPAKETE FÜR AUSSENTÜREN



VERGLASUNGSPAKET  
SICHERHEIT 54 mm  
mit REFLEX-Glas




VERGLASUNGSPAKET  
SICHERHEIT 70 mm  
mit REFLEX-Glas




Sicherheitsglas  
Milchglas



VSG schwarz  
oder VSG/ESG



VSG satiniert  
oder VSG/ESG



Dark grey

Reflexbraunes Glas als Standard. Änderung der Verglasung auf Milchglas, sandgestrahtes Glas oder venezianischen Spiegel, REFLEX GRAFIT, P4: fester Aufpreis



# KLINKEN FÜR INNENTÜREN

## BESCHLÄGE



**Türdrücker QUBIK**

Schwarz matt, Chrom glänzend, Weiß matt, Nickel velvet



**Klinke LUNA PREMIUM QUADRAT**

Chrom glänzend, Chrom gebürstet matt, Messing glänzend, schwarz matt



**Klinke LUNA PREMIUM RUND**

Chrom glänzend, Chrom gebürstet matt, Messing glänzend, schwarz matt




**Klinke BELLA SLIM QUADRAT (Prestige-Schild mit einer Dicke von 6 mm)**

Chrom glänzend, Chrom gebürstet matt, Messing glänzend, schwarz matt




**CORONA TIME SLIM R Griff**

Messing matt, Rotguss, Schwarz matt



**CORONA IMPERA RT Griff**

Chrom glänzend, Chrom gebürstet matt, Nickel gebürstet matt, schwarz matt, Kupfer glänzend, weiß matt




**Klinke CUBE SLIM (Prestige-Schild 6 mm)**

Chrom glänzend, Chrom gebürstet matt, Messing glänzend, schwarz matt




**Türdrücker CUBE**

Chrom glänzend, Chrom gebürstet matt, Nickel gebürstet matt, schwarz matt



**Klinke CUBE PREMIUM**

Chrom glänzend, Chrom gebürstet matt, Nickel gebürstet matt, schwarz matt



**Klinke BELLA SLIM RUND (Prestige-Schild Dicke 6 mm)**

Chrom glänzend, Chrom gebürstet matt, Messing glänzend, schwarz matt




**CORONA ARROW R Griff**

Chrom glänzend, Chrom gebürstet matt, schwarz matt, weiß matt



**CORONA ARROW Q Griff**

Chrom glänzend, Chrom gebürstet matt, schwarz matt, weiß matt



**CORONA MOON R SLIM Griff**

Chrom glänzend, Schwarz matt, Messing glänzend, Messing matt



## Wärmeleitfähigkeitskoeffizient

**Ud < 0,90 W/m²K**

Zertifikat Nr. ITB 831/B-2018-13

## Material: Eiche, Kiefer oder Meranti

### Aufbau

- Flügelstärke 72 mm
- Dichtung im Flügel und Türrahmen
- Türen im gefälzten System
- Außenverkleidung des Flügels aus wasserfestem Sperrholz Eiche, Kiefer oder Meranti, Dicke 12 mm oder 7 mm
- Innenkonstruktion des Flügels in Form eines Fachwerks mit Polyurethanschaumfüllung der Dicke 58 mm (7 mm Sperrholz) und Dicke 48 mm (12 mm Sperrholz)
- Flügelrahmen aus Kiefer+Eiche oder Kiefer+Merantiholz, verstärkt mit Blech und „C“-Profil
- Einbruchssicherungsfalz auf der Scharnierseite

### Zarge

- Brettschichtholz mit Eiche, Kiefer oder Meranti-Leimholz 100 mm x 60 mm
- Aluminiumschwelle mit thermischer Trennung oder Holzschwelle

### Oberflächenverarbeitung

- fünffache hydrodynamische Lackierung mit Wasserlacken aus der ERKADO- Farbpalette oder deckenden RAL-Farben gegen Aufpreis, außer RAL 9016 (Weiß) und RAL 7016 (Anthrazit) (Seite 105)

### Abmessungen

- typisch nach Tabelle (Seite 104)
- in Nicht-Standardgrößen ohne Aufpreis erhältlich. Aufpreis nur für Türen: höher als 212 cm und breiter als 102 cm


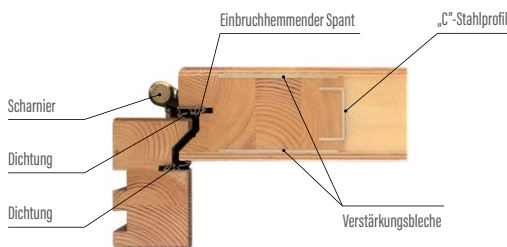
### Standardausstattung:

- 2 unabhängige Riegelschlösser, 72 mm Abstand
- vier in drei Ebenen verstellbare Scharniere
- Aluminiumschwelle mit thermischer Trennung oder Holzschwelle
- dekorative Bleche, Edelstahl bei ausgewählten Modellen
- Verglasungspaket mit schwarz lackiertem Glas in ausgewählten Modellen

### Ausstattung gegen Aufpreis

- Klinke
- Zylinder 35/65
- Knauf
- biometrisches Schloss
- Guckloch
- Alarmschelle
- Elektro-Türöffner - nur mit Bandschloss für 1 oder 2 Zylinder
- Lamellenschloss für einen oder zwei Zylinder
- Holz-Wetterschenkel (Türen nach innen öffnend)
- Wärmedämmeinlage für Schwelle

Holzschwelle mit Metallverkleidung



## Wärmeleitfähigkeitskoeffizient

**Ud < 0,78 W/m²K**

Zertifikat Nr. ITB 831/B-2018-14

## Material: Eiche, Kiefer oder Meranti

### Aufbau

- Flügelstärke 82 mm
- Dichtung im Flügel und Türrahmen
- Türen im gefälzten System
- Außenverkleidung aus wasserfestem Sperrholz Mahagoni-Meranti, Eiche oder Kiefer, 12 mm oder 7 mm dick
- Innenkonstruktion des Flügels in Form eines Fachwerks mit Polyurethanschaumfüllung der Dicke 58 mm oder 68 mm
- Flügelrahmen aus Kiefer+Meranti oder Kiefer+Eichenholz, verstärkt mit Blech und „C“-Profil
- Einbruchssicherungsfalz auf der Scharnierseite

### Zarge

- Brettschichtholz mit Leim Mahagoni-Meranti, Eiche oder Kiefer 100 mm x 60 mm
- Aluminiumschwelle mit thermischer Trennung oder Holzschwelle

### Oberflächenverarbeitung

- fünffache hydrodynamische Lackierung mit Wasserlacken aus der ERKADO- Farbpalette oder deckenden RAL-Farben gegen Aufpreis, außer RAL 9016 (Weiß) und RAL 7016 (Anthrazit) (Seite 105)

### Abmessungen

- typisch nach Tabelle (Seite 104)
- in Nicht-Standardgrößen ohne Aufpreis erhältlich. Aufpreis nur für Türen: höher als 212 cm und breiter als 102 cm


### Standardausstattung:

- Streifenschloss für 1 Einsatz, 72 mm Abstand
- vier in drei Ebenen verstellbare Scharniere
- Aluminiumschwelle mit thermischer Trennung oder Holzschwelle
- dekorative Bleche, Edelstahl bei ausgewählten Modellen:
- Verglasungspaket mit schwarz lackiertem Glas in ausgewählten Modellen: P120, P121, P122, P123, P124, P125, P126, P127


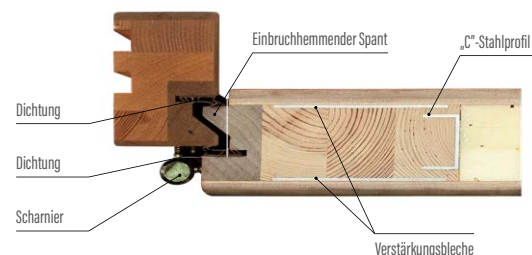
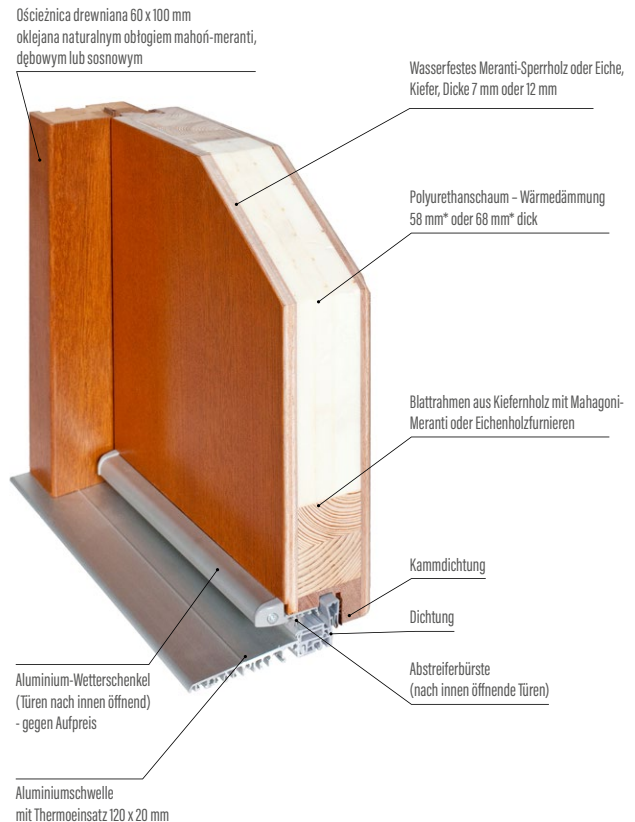
### Ausstattung gegen Aufpreis

- Klinke
- Zylinder 45/65
- Knauf
- biometrisches Schloss
- Guckloch
- Alarmschelle
- elektrischer Türschließer
- Streifenschloss für zwei Zylinder
- Wärmedämmeinlage für Schwelle
- Aluminium-Wetterschenkel (Türen nach innen öffnend)

Holzschwelle mit Metallverkleidung



wärmeisolierende Auskleidung



### Wärmeleitfähigkeitskoeffizient

**Ud < 0,63 W/m²K**

Zertifikat Nr. ITB 831/B-2018-15

### Material: Meranti oder Eiche

#### Aufbau

- Flügelstärke 102 mm
- Dichtung im Flügel und Türrahmen
- Türen im gefälzten System
- Außenverkleidung aus 12 mm starkem wasserfestem Mahagoni-Meranti-Sperrholz oder Eiche
- Innenkonstruktion des Flügels in Form eines Fachwerks mit Polyurethanschaumfüllung der Dicke 78 mm
- Flügelrahmen aus Kiefer+Meranti oder Kiefer+Eichenholz, verstärkt mit Blech und „C“-Profil
- Einbruchssicherungsfalz auf der Scharnierseite

#### Zarge

- Leimschichtholz mit Mahagoni-Meranti oder Eichenleim 100 mm x 80 mm
- Aluminiumschwelle mit thermischer Trennung oder Holzschwelle

#### Oberflächenverarbeitung

- fünffache hydrodynamische Lackierung mit Wasserlacken aus der ERKADO-Farbpalette oder deckenden RAL-Farben gegen Aufpreis, außer RAL 9016 (Weiß) und RAL 7016 (Anthrazit) (Seite 105)

#### Abmessungen

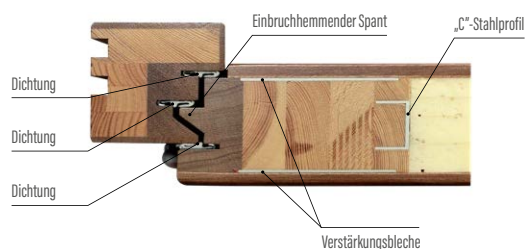
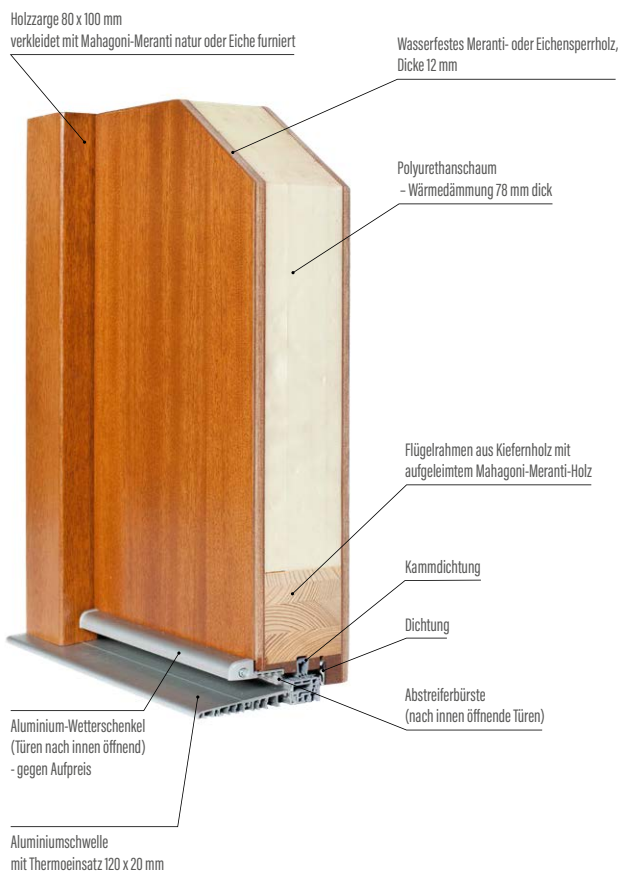
- typisch nach Tabelle (Seite 104)
- ist in Nicht-Standardgrößen ohne Aufpreis für Nicht-Standardabmessungen erhältlich. Aufpreis nur für Türen: höher als 214 cm und breiter als 106 cm.

#### Standardausstattung:


- Streifenschloss für 1 Einsatz, 92 mm Abstand
- dreistufig einstellbare "3D"-Scharniere
- Aluminiumschwelle mit thermischer Trennung oder Holzschwelle
- dekorative Bleche, Edelstahl bei ausgewählten Modellen:

#### Ausstattung gegen Aufpreis


- Klinke
- Zylinder 60/65
- Knauf
- biometrisches Schloss
- Guckloch
- elektrischer Türschließer
- Wärmedämmeinlage für Schwelle
- Aluminium-Wetterschenkel (Türen nach innen öffnend)
- Alarmschelle



Holzschwelle mit Metallverkleidung



wärmeisolierende Auskleidung



### Wärmeleitfähigkeitskoeffizient

**Ud < 0,79 W/m²K**

Zertifikat Nr. ITB 831/B-2018-16

### Material: Meranti oder Eiche

### Aufbau

- Flügelstärke 82 mm
- Dichtung im Flügel und Türrahmen
- Türen im ungefälzten System
- Außenverkleidung aus 12 mm starkem wasserfestem Mahagoni-Meranti-Sperrholz oder Eiche
- Innenkonstruktion des Flügels in Form eines Fachwerks mit Polyurethanschaumfüllung der Dicke 58 mm
- Flügelrahmen aus Kiefer+Meranti oder Kiefer+Eichenholz, verstärkt mit Blech und „C“-Profil
- drei versenkbare Scharniere
- einbruchhemmende Stifte

### Zarge

- Leimschichtholz mit Mahagoni-Meranti oder Eichenleim 107 mm x 80 mm
- Holzschwelle

### Oberflächenverarbeitung

- fünffache hydrodynamische Lackierung mit Wasserlacken aus der ERKADO-Farbpalette oder deckenden RAL-Farben gegen Aufpreis, außer RAL 9016 (Weiß) und RAL 7016 (Anthrazit) (Seite 105)

### Abmessungen


- ist in Nicht-Standardgrößen ohne Aufpreis für Nicht-Standardabmessungen erhältlich. Aufpreis nur für Türen: höher als 214 cm und breiter als 106 cm.

### Standardausstattung:

- Streifenschloss für 1 Einsatz, 72 mm Abstand
- in drei Ebenen versenkbare „3D“-Scharniere
- Holzschwelle
- dekorative Bleche, Edelstahl bei ausgewählten Modellen:
- Verglasungspaket mit schwarz lackiertem Glas in ausgewählten Modellen

### Ausstattung gegen Aufpreis

- |                                  |   |
|----------------------------------|---|
| - Klinke                         | - elektrischer Türschließer                           |
| - Zylinder                       | - Wärmedämmeinlage für Schwelle                       |
| - Knauf                          | - Aluminium-Wetterschenkel (Türen nach innen öffnend) |
| - biometrisches Schloss          | - Alarmschelle  |
| - Streifenschloss für 2 Zylinder |   |
| - Guckloch                       |   |



### Wärmeleitfähigkeitskoeffizient

**Ud < 0,64 W/m²K**

Zertifikat Nr. ITB 831/B-2018-16

### Material: Meranti oder Eiche

#### Aufbau

- Flügelstärke 102 mm
- Dichtung im Flügel und Türrahmen
- Türen im ungefälzten System
- Außenverkleidung aus 12 mm starkem wasserfestem Mahagoni-Meranti-Sperrholz oder Eiche
- Innenkonstruktion des Flügels in Form eines Fachwerks mit Polyurethanschaumfüllung der Dicke 78 mm
- Flügelrahmen aus Kiefer+Meranti oder Kiefer+Eichenholz, verstärkt mit Blech und „C“-Profil
- drei versenkbare Scharniere
- einbruchhemmende Stifte

#### Zarge

- Leimschichtholz mit Mahagoni-Meranti oder Eichenleim 107 mm x 80 mm
- Holzschwelle

#### Oberflächenverarbeitung

- fünffache hydrodynamische Lackierung mit Wasserlacken aus der ERKADO-Farbpalette oder deckenden RAL-Farben gegen Aufpreis, außer RAL 9016 (Weiß) und RAL 7016 (Anthrazit) (Seite 105)

#### Abmessungen

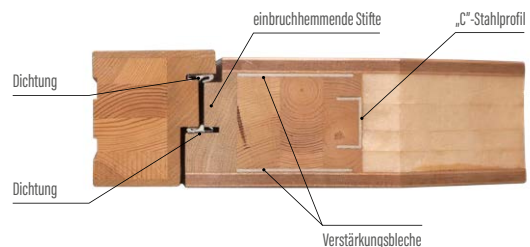
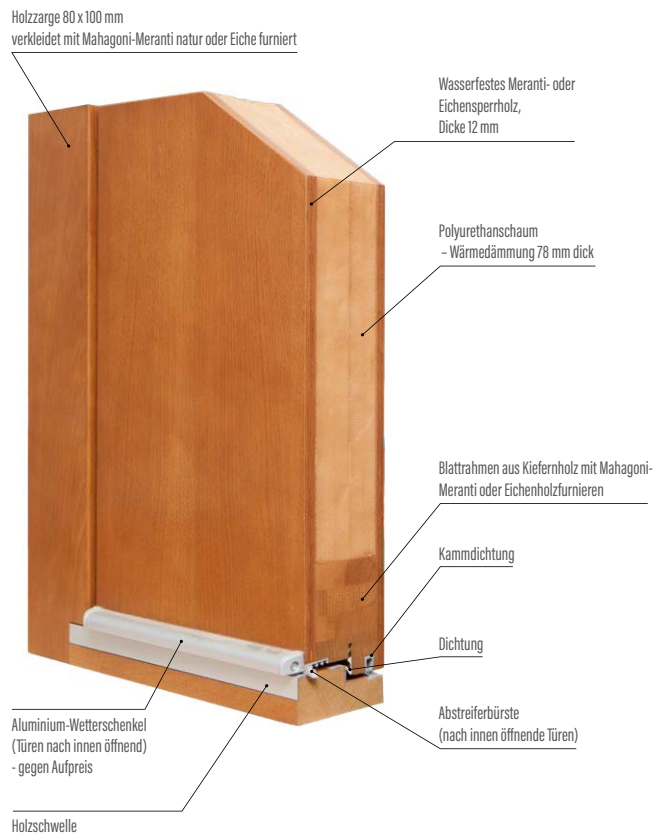
- typisch nach Tabelle (Seite 104)
- ist in Nicht-Standardgrößen ohne Aufpreis für Nicht-Standardabmessungen erhältlich. Aufpreis nur für Türen: höher als 214 cm und breiter als 106 cm.

#### Standardausstattung:

- Streifenschloss für 1 Einsatz, 72 mm Abstand
- in drei Ebenen versenkbare „3D“-Scharniere
- Holzschwelle
- dekorative Bleche, Edelstahl bei ausgewählten Modellen:
- Verglasungspaket mit schwarz lackiertem Glas in ausgewählten Modellen

#### Ausstattung gegen Aufpreis

- Klinke
- Zylinder 55/70
- Knauf
- biometrisches Schloss
- Streifenschloss für 2 Zylinder
- Guckloch
- elektrischer Türschließer
- Wärmedämmeinlage für Schwelle
- Aluminium-Wetterschenkel (Türen nach innen öffnend)
- Alarmschelle








**Karusselltüren**, eine Abweichung von den Scharnieren der Standard-Seitenbefestigungen.

- der Flügel kann mit einer Dicke von 82 mm oder 102 mm ausgeführt werden
- das zulässige Flügelgewicht beträgt bis zu 500 kg
- die zulässige Größe für einen glatten Flügel beträgt 150 cm x 250 cm und für Türen mit Glas und Fräsungen 120 cm x 250 cm
- jede Tür kann durch festverglaste oder massive Zusatzelemente in der Zarge weiter vergrößert werden
- modernste Technologie und Scharnierbefestigungen ermöglichen höchste Fertigungs- und Gebrauchsqualität und Leichtigkeit beim Öffnen, unabhängig vom Gewicht des Flügels
- die Preise der PIVOT-Tür werden individuell verhandelt.

## ZUSCHÜSSE FÜR AUSSENTÜREN

Das Schwerpunktprogramm „Saubere Luft“ bietet die Möglichkeit, finanzielle Unterstützung u. a. für Außentüren zu erhalten. Alle ERKADO-Haustürmodelle erfüllen die Anforderungen des „Saubere Luft“-Programms.

Unten sehen Sie die Ergebnisse der Prüfungen der Wärmedurchlässigkeit der ERKADO-Außentüren sowie das RC2-Zertifikat für Einbruchhemmung.

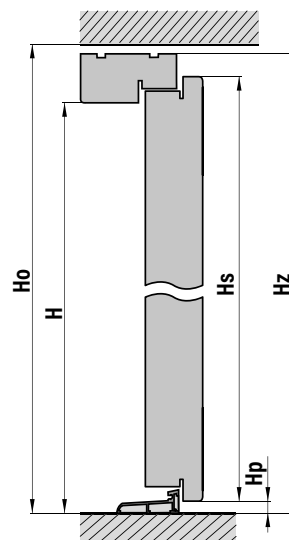
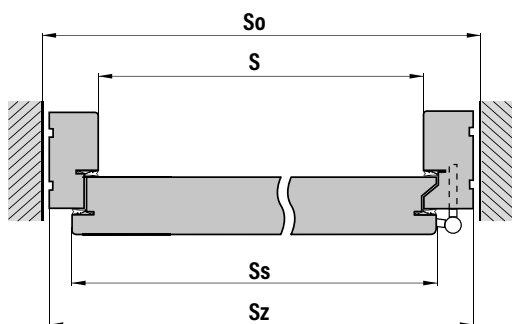




## FALZ AUF DEM FLÜGELRAND 18 cm

Vorteile:

- besseres Festziehen des Flügels an der Zarge
- volle Abdeckung der Schließbleche



- S** - Breite im lichten Durchgangsmaß der Zarge (mm)
- So** - Breite der Maueröffnung (mm)
- Ss** - Breite des Türflügels (mm)
- Sz** - Gesamtbreite der Tür (mm)
- Ho** - Höhe der Maueröffnung

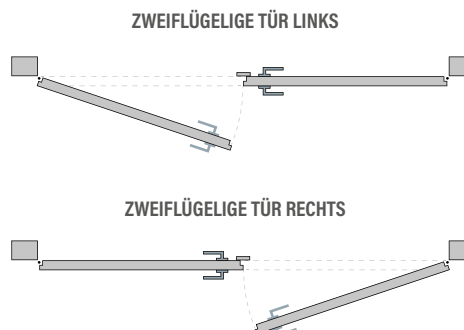
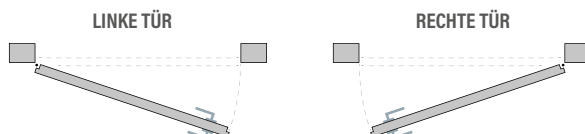
- H** - Höhe im lichten Durchgangsmaß der Zarge
- Hs** - Türflügelhöhe (mm)
- Hz** - Gesamthöhe der Tür (mm)
- Hpa** - Höhe der Aluminiumschwelle (mm)
- Hpd** - Höhe der Holzschwelle (mm)

## ABMESSUNGEN

TÜRABMESSUNGEN MIT ALUMINIUMSCHWELLE										
Flügelstärke	Türbezeichnung	S	So	Ss	Sz	H	Ho	Hs	Hz	Hpa ALU (Aluminium-Schwelle)
72 mm 82 mm	„80“	800	940	841	920	2020	2100	2041	2082	20
	„90“	900	1040	941	1020	2020	2100	2041	2082	20
	„100“	1000	1140	1041	1120	2020	2100	2041	2082	20
102 mm	„80“	800	980	871	960	2020	2120	2056	2102	20
	„90“	900	1080	971	1060	2020	2120	2056	2102	20
	„100“	1000	1180	1071	1160	2020	2120	2056	2102	20

TÜRMASS MIT HOLZSCHWELLE										
Flügelstärke	Türbezeichnung	S	So	Ss	Sz	H	Ho	Hs	Hz	Hpd HOLZ (Holzschwelle)
72 mm 82 mm	„80“	800	940	841	920	2040	2120	2041	2100	40
	„90“	900	1040	941	1020	2040	2120	2041	2100	40
	„100“	1000	1140	1041	1120	2040	2120	2041	2100	40
102 mm	„80“	800	980	871	960	2040	2140	2056	2120	40
	„90“	900	1080	971	1060	2040	2140	2056	2120	40
	„100“	1000	1180	1071	1160	2040	2140	2056	2120	40

## RICHTUNG DER TÜRÖFFNUNG







# ZUSCHLÄGE FÜR NICHT STANDARDISIERTE AUSSENTÜREN



ZUSCHLÄGE FÜR NICHT STANDARDISIERTE TÜREN	
Lfd. Nr.	Beschreibung
1	Kein Aufpreis für Türen, die schmaler als 102 cm und niedriger als 212 cm sind
2.	Aufpreis für breitere Türen:
a)	Breitere Türen bis zu einer Gesamtbreite von 106 cm (Türdicke 72 mm und 82 mm)
b)	Breitere Türen bis zu einer Gesamtbreite von 110 cm (Türdicke 102 mm)
c)	Türen von 107 cm bis 111 cm Gesamtbreite (Türdicke 72 mm und 82 mm)
d)	Türen mit einer Gesamtbreite von 111 cm bis 115 cm (Türdicke 102 mm)
e)	Aufpreis für Türgröße „100“ (112 x 208,2/210 - Türdicke 72 mm und 82 mm), (116x210,2/212 - Türdicke 102 mm)
3.	Aufpreis für höhere Tür (ohne Oberlicht):
a)	Im Bereich von 212 bis 215 cm + 15 % des Wertes einer typischen Tür
b)	Im Bereich von 215 bis 224 cm + 30 % des Wertes einer typischen Tür
c)	Im Bereich von 224 bis 250 cm + 40 % des Wertes einer typischen Tür
d)	Im Bereich von 251 bis 300 cm + 50 % des Wertes einer typischen Tür
4.	Seitenanbau mit einer Gesamttürbreite von bis zu 150 cm:
a)	Zu öffnen, ohne Verglasung + 75 % des Wertes einer Einzeltür
b)	Zu öffnen, ohne Verglasung + 70 % des Wertes einer Einzeltür
c)	Feste Flügelimitation ohne Verglasung + 50 % des Wertes einer Einzeltür
d)	Feste Flügelimitation mit Verglasung + 60 % des Wertes einer Einzeltür
e)	Im Rahmen befestigt - Mahagoni-Meranti (unabhängig von der Gesamtbreite)
f)	Im Rahmen befestigt - Eiche (unabhängig von der Gesamtbreite)
g)	Im Rahmen befestigt - Kiefer (unabhängig von der Gesamtbreite)
5.	Seitenanbau mit Gesamttürbreite von 151 cm auf 170 cm:
a)	Zu öffnen, ohne Verglasung + 95 % des Wertes einer Einzeltür
b)	Zu öffnen, ohne Verglasung + 90 % des Wertes einer Einzeltür
c)	Feste Flügelimitation mit Verglasung + 85 % des Wertes einer Einzeltür
d)	Feste Flügelimitation ohne Verglasung + 80 % des Wertes einer Einzeltür
e)	Im Rahmen befestigt - Mahagoni-Meranti (unabhängig von der Gesamtbreite)
f)	Im Rahmen befestigt - Eiche (unabhängig von der Gesamtbreite)
g)	Im Rahmen befestigt - Kiefer (unabhängig von der Gesamtbreite)
6.	Aufpreis für zweiflügelige Türen von 171 bis 196 cm Breite beträgt + 110 % des Wertes einer Einzeltür
7.	Festes Zusatzelement in der Zarge und Oberlicht
a)	Im Rahmen befestigt - Mahagoni-Meranti
b)	Im Rahmen befestigt - Eiche (unabhängig von der Gesamtbreite)
c)	Im Rahmen befestigt - Kiefer (unabhängig von der Gesamtbreite)
d)	Festflügelimitation bis zu einer Gesamttürhöhe von 250 cm + 50 % des Türpreises
8.	ZUZAHLUNGEN - FARBE
a)	Farbe aus RAL-Palette (einzelne Tür), außer RAL 9016 (Weiß) und RAL 7016 (Anthrazit)
b)	Zweifarbige Türen
9.	Aufpreis für Wechsel der Verglasung
a)	Festzuschlag für Wechsel der Verglasung z. B. Einwegsiegel, Milchglas, sandgestrahtes Glas, P4, REFLEX GRAFIT, REFLEX schwarz, ANTISOL schwarz
10.	Zargendicke: für 10 mm/Lfd. M. (Kiefer, Eiche, Meranti)
11.	Verbreiterung der Zarge auf die Wandbreite in Form einer Durchgangszarge:
a)	Material Mahagoni-Meranti pro cm verstellbare Band Mahagoni-Zierbekleidung
b)	Material Eiche für jeden cm verstellbare Zierbekleidung Eiche
c)	Material Kiefer für jeden cm verstellbare Zierbekleidung Kiefer
12.	Zierbekleidungen 10 mm x 60 mm Satz pro Seite
a)	Mahagoni-Meranti
b)	Eiche
c)	Kiefer
13.	Türrahmenleiste 10 mm x 25 mm Satz für eine Seite (Satz)
a)	Mahagoni - Meranti
b)	Eiche
c)	Kiefer
14.	Aluminium-Wetterschenkel für nach innen öffnende Türen
a)	Holz-Wetterschenkel für nach innen öffnende Türen
15.	Verglastes Zusatzelement mit flügelbündigem Glas (nur für ungefälzte Türen erhältlich)
16.	Zarge schwarz RAL 9005 oder andere RAL- oder NCS-Farbe



## GUCKLOCH



## ELEKTRISCHER Türschließer



**ELEKTRISCHER TÜRSCHLIESSER** ist nur mit einem Lamellenschloss für 1 oder 2 Zylinder erhältlich

## NETZTEIL

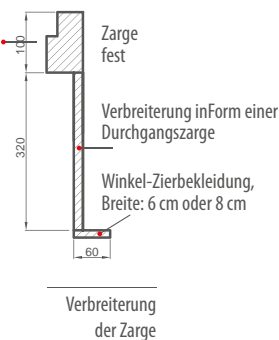


## ALARM-REDSCHALTER




## VERBREITERUNG VON TÜRRAHMEN

Die Verbreiterung in Form eines Tunnels kann entweder von innen oder von außen erfolgen.



**TKZ-SCHARNIER** in den Farben Patina, Nickel oder Schwarz  
Dicke 102 mm - Standard  
Dicke 72 mm und 82 mm - gegen Aufpreis



**WÄRMEISOLIERENDE AUSKLEIDUNG**  
Höhe 3 cm x 10 cm x Länge 120 cm  
Höhe 5 cm x 10 cm x Länge 120 cm  
Höhe 10 cm x 10 cm x Länge 120 cm

## ABDECKKAPPEN FÜR TÜRBÄNDER



ABDECKUNGEN AXA Aluminium

Abdeckungen für vier Scharniere (Satz) Aluminium Metall Bud (Nickel, Patina)  
Abdeckungen für vier Scharniere (Satz) Aluminium AXA (Inox, F1, F4)  
Abdeckungen für vier Scharniere (Satz) Aluminium AXA schwarz  
Abdeckungen für vier Scharniere RETRO (Satz)



ABDECKUNG RETRO  
Patina, Inox glänzend, Gold glänzend

## TÜRPFLEGE MITTEL



Die regelmäßige Pflege von Holzfenstern und -türen ist eine wichtige Voraussetzung für die langfristige Haltbarkeit ihrer Oberfläche. Um die Kosten so gering wie möglich zu halten, hat die ADLER ein Wartungsset entwickelt, das einfach und effektiv zu handhaben ist. Keine Bürste, kein Schleifpapier nötig, nur ein Pflegeset. Die Mikrorisse und Mikroporen der Lackschicht werden geschlossen, wodurch die Haltbarkeit von wasserbasierten Lacken und Farben deutlich verlängert wird.

## VERRIEGELUNGSSCHLOSS



TÜRÖFFNERER



VERRIEGELUNGSSCHLOSS mit STOP-Funktion und Öffnungsbegrenzer

## ≡ MEHRPUNKTSCHLÖSSER

### MEHRPUNKTSCHLOSS GU GU Security Automatic oder MR 2 mit elektrischem Türöffner als Option

**MEHRPUNKTSCHLOSS**  
 FÜR EINEN ZYLINDER:  
 Dicke 82 mm und 102 mm - Standard  
 Dicke 72 mm - gegen Aufpreis

**MEHRPUNKTSCHLOSS**  
 FÜR ZWEI ZYLINDER:  
 Dicke 82 mm - gegen Aufpreis  
 Dicke 72 mm - gegen Aufpreis

**LAMELLENSCHLOSS ADR**  
**5-PUNKT FÜR 1 ZYLINDER**  
 - gegen Aufpreis

Bei Verwendung eines Streifenschlosses erfüllt die Tür die Anforderungen der Einbruchhemmungsklasse 2 RC2



**Flachschiessblech**  
 gegen Aufpreis

**AUTOMATISCHES SCHLOSS**  
 3- oder 4-Punkt  
 für 1 oder 2 Zylinder

**AUTOMATISCHES SCHLOSS**  
 ADR 5-Punkt  
 nur für 1 Zylinder

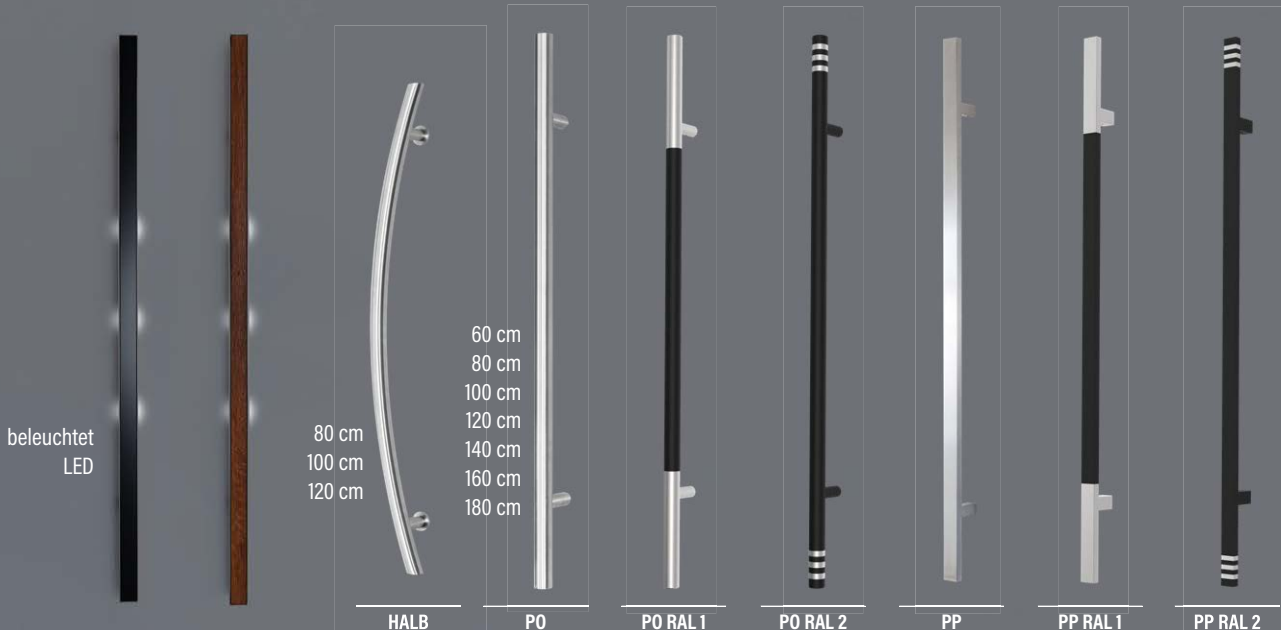
**AUTOMATISCHES SCHLOSS**  
 3- oder 4-Punkt  
 für 1 oder 2 Zylinder  
 - für Elektro-Türöffner verwendet

A - HAUPTSCHLOSS  
 B - OBERES ZUSATZSCHLOSS

## KRAUFE AUS ROSTFREIEM STAHL

Farbe INOX oder schwarz pulverbeschichtet (Aufpreis für schwarzen Knauf)

Beleuchtung des Knaufs gegen Aufpreis



beleuchtet  
LED

80 cm  
100 cm  
120 cm

60 cm  
80 cm  
100 cm  
120 cm  
140 cm  
160 cm  
180 cm

HALB

PO

PO RAL 1

PO RAL 2


PP

PP RAL 1

PP RAL 2

schwarzes Glas  
mit Beleuchtung  
Länge 120, 150 oder  
180 cm

Holz (alte Eiche)  
mit Beleuchtung  
Länge 120, 150 oder  
180 cm



Inox

schwarz



K35

O35

G60

Beleuchtung des  
Knaufs gegen  
Aufpreis

### EDELSTAHL-, INOX- oder SCHWARZE KNAUFE

#### PO - gerade / schräg

60 cm  
80 cm  
100 cm  
120 cm  
140 cm  
160 cm  
180 cm

#### PP - gerade / schräg

60 cm  
80 cm  
100 cm  
120 cm  
140 cm  
160 cm  
180 cm

#### HALBRUND - Bogen

80 cm  
100 cm  
120 cm  
140 cm  
160 cm  
180 cm

## TÜR ÖFFNEN

Wenn Sie sich für eine Tür mit einem Knauf entscheiden, können Sie zwischen drei verschiedenen Öffnungsarten wählen:

- Öffnen mit Schlüssel
- Öffnen mit „Tag-Nacht“-Funktion an einem elektrischen Türöffner oder mit einem Schlüssel
- Öffnen mit einer Taste oder einem Schlüssel.

Gegen Aufpreis sind die Knaufe mit der Taste „Türöffnungsfunktion mit elektrischem Öffner oder Motor“ erhältlich



#### Version 1:

- Taste im Knauf
- elektrischer Türöffner
- Netzteil
- Fernauslöser

#### Version 2:

- Taste im Knauf
- Motor für GU-Schloss
- Netzteil
- Kabeldurchlass

**ANTABA**  
hergestellt aus  
80x20 mm-Profil  
Farbe schwarz oder  
Inox



## KNAUF MIT FINGERABDRUCKLESER



- Im Lieferumfang enthalten:
- ausgewählter Leser
  - Automatikschloss mit Motor
  - elektronische Kabelverschraubung mit Stromanschluss

Der Leser kann in der Handhabe oder am Flügel montiert werden.

## KNAUF MIT TASTENFELD UND FINGERABDRUCKLESER



- Im Lieferumfang enthalten:
- ausgewählter Leser
  - Automatikschloss mit Motor
  - elektronische Kabelverschraubung mit Stromanschluss

Zifferntastatur + zusätzlicher Fingerabdruckleser (kann nur am Knauf verwendet werden).

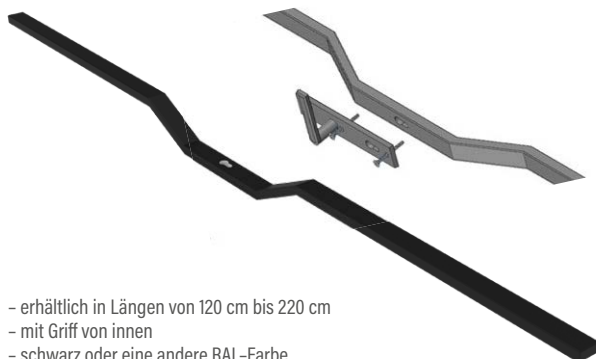
## ZIFFERTASTATUR



- Im Lieferumfang enthalten:
- Zifferntastatur
  - Automatikschloss mit Motor
  - elektronische Kabelverschraubung mit Stromanschluss

Die Tastatur kann in der Handhabe oder am Flügel montiert werden.

## KNAUF WLM



- erhältlich in Längen von 120 cm bis 220 cm
- mit Griff von innen
- schwarz oder eine andere RAL-Farbe

## KNAUF KO



- erhältlich in Längen von 50 cm bis 200 cm
- schwarz kombiniert mit Inox (wie abgebildet)

## DIGITALES GUCKLOCH



- MODELL DDS 2**
- Bis zu 50 Bilder können mit der Sucherkamera aufgenommen werden
  - Datum und Uhrzeit des Fotos,
  - Möglichkeit, eine Karte mit bis zu 8 GB hinzuzufügen
  - integrierte Klingeltöne

## KLINKE



- Klinke mit Tastatur**  
L701 Smart Lock  
Ein Zugangskontrollsystem, das auf einem elektronischen Schild basiert und den Betrieb mit Code, Karte, App und Schlüssel ermöglicht. Es können bis zu 2.000 Benutzer hinzugefügt werden.

## ZYLINDER easyApp



Das easyApp-System ermöglicht den Zugang zu Räumen ohne mechanische Schlüssel

## GESTALTEN SIE IHRE AUSSENTÜREN

Sie können gerne **Ihr eigenes Modell einer Eingangstür erstellen.**

Die von uns verwendeten Technologien ermöglichen es uns, praktisch jedes von Ihnen vorgeschlagene Design zu produzieren.

Der Preis für Türen, die nach einem individuellen Entwurf gefertigt werden, wird individuell festgelegt.

Wir heißen Sie herzlich willkommen!

**Klinken**



**AXA FAST**  
Basissicherheitsklasse in den Farben inox, Nickel, Messing und Schwarz

**AXA**



**ODIN**  
3. Sicherheitsklasse in den Farben Nickel, Inox, Patina



**HAGA**  
Basissicherheitsklasse in den Farben Nickel, inox, Patina, Schwarz



**LIBERA**  
3. Sicherheitsklasse in den Farben Nickel, Inox, Patina



Nickel Patina



Inox schwarz



**PRESTIGE**  
Schutzklasse 3  
Nickel, Inox, Patina, Schwarz



**JUPITER FLEX**  
Schutzklasse 3  
Nickel, Inox, Patina, Schwarz



**QUEBEC**  
Schutzklasse 3  
Nickel, Patina, Inox



**GESAMT**  
in Inox, Patina, Schwarz

**Metal-Bud**



**METRO**  
in der Farbe Edelstahl

**Metal-Bud**

**RETRO-KLINKEN**



**RETRO-GRIFF, -ROSETTE, -KLOPFER**  
Patina, Inox glänzend



**SET MIT RETRO-KNAUF:**  
- zwei Messinggriffe  
- Dekorative Beschläge  
- Abdeckkappen für Türbänder aus Messing  
in den Farben Patina, Inox glänzend, Gold glänzend

**Griffe und Beschläge für einseitige Knaufe**



**AXA SOLO**  
Farbe INOX oder schwarz



**AXA SLIM MIT BEWEGLICHEM DREHKNOPF**  
Farbe INOX oder schwarz gegen Aufpreis



**MEDOS RIGA**  
**BESCHLÄGE FÜR BEIDSEITIGE KNAUFE**

## GRIFFE FÜR EINSEITIGE KNAUFE



SOLO VERONA  
schwarz



SOLO VERONA  
Messing

## EINSEITIGER KNAUF



VERONA  
in Schwarz und Messing  
zwei Längen verfügbar: 50 cm und 170 cm

## Klinken



VERONA  
schwarz



VERONA  
Messing

Medos



DUBLIN  
Basissicherheitsklasse in den Farben Inox, Messing und Schwarz

Medos



WARSAW  
Basissicherheitsklasse in den Farben Inox, Messing und Schwarz

## ZYLINDER



Dicke 102 mm	Dicke 82 mm	Dicke 72 mm
Zylinder der Klasse „B“ 65/60 universal	Zylinder der Klasse „C“ 65/45 universal	Zylinder 65/35, Rundgriff der Klasse B
Zylinder der Klasse „B“ 65/60 mit Knauf	Zylinder der Klasse „C“ 65/45 mit Knauf	Zylinder 65/35, universal der Klasse B
Zylinder der Klasse „C“ 65/60 universal	Zylinder der Klasse „B“ 65/45 universal	Zylinder 65/35 Rundgriff der Klasse C
Zylinder der Klasse „C“ 65/60 mit Knauf	Zylinder der Klasse „B“ 65/45 mit Knauf	Zylinder 65/35, universal, der Klasse C
Systemzylinder 1 Schlüssel (2 Stück) Kl. „B“ 65/60	Systemzylinder 1 Schlüssel (2 Stück) Kl. „B“ 65/45	Systemzylinder 1 Schlüssel (2 Stück) Kl. „B“ 65/35
Systemzylinder 1 Schlüssel (2 Stück) Kl. „C“ 65/60	Systemzylinder 1 Schlüssel (2 Stück) Kl. „C“ 65/45	Systemzylinder 1 Schlüssel (2 Stück) Kl. „C“ 65/35

Die Zylinder sind in den Farben Nickel, Messing und Schwarz erhältlich.  
Aufpreis für schwarze Zylinder.

# ERKADO

Türen sind unsere Welt



## ERKADO DREWNO Sp. z o. o.

Osiedle POM 8  
23-275 Gościeradów Ukazowy  
Polen  
NIP (USt.-IdNr.) 8652562260  
Produktionsstätte:  
Chwałowice 156  
37-455 Radomyśl nad Sanem

Tel.: +48 15 845 33 88  
E-Mail: [dz@erkado.pl](mailto:dz@erkado.pl)  
[www.erkado.pl](http://www.erkado.pl)

## PREISE PRÜFEN

HOLZTÜREN



STAHLTÜREN



INNENTÜREN



Die Garantiekarte und die Installationsanleitung sind dem Produkt beigelegt. Dieser Katalog dient als illustratives Informationsmaterial. Der Hersteller behält sich das Recht vor, das Warenangebot zu ändern. Farbmuster können sich tatsächlich von den in diesem Katalog vorgestellten unterscheiden. Bitte vergleichen Sie die Farben mit den Originalmustern unserer Vertriebspartner.

Zulassungen und Zertifikate CE-Qualitätszertifikat für Eingangstüren