

**ERKADO**

двері - це наш світ



МІЖКІМНАТНІ ДВЕРІ  
КАТАЛОГ 2024

UA

Видання I/2024/A



LUKRECJA 1, декор ДУБ ST CPL, ручка BELLA SLIM глянцева латунь

## ERKADO

двері - це наш світ

Міжкімнатні двері є невід'ємною частиною кожної оселі. Тому розглядати двері з точки зору утилітарності та функціональності вже давно недостатньо. Сьогодні це важливий елемент архітектури інтер'єру, що підкреслює переваги ідеально оформленого будинку, саме тому ми створюємо сучасні рішення, впроваджуємо привабливі види дизайну і дбаємо про якість виконання, дозволяючи вам насолоджуватися вибором дверей Erkado.

Ми прагнемо до розвитку всіх важливих сфер діяльності, які дозволять створити продукт, що відповідає вашим очікуванням. Ми досягаємо цього за рахунок інвестицій у високотехнологічні виробничі лінії, навчання персоналу та систематичного аналізу потреб споживачів. Динамічне зростання було б неможливим без активних дій учасників мережі продажів. Дякуємо за надихаючі пропозиції та висловлення підтримки.



<b>КАРКАСНІ ДВЕРІ STILE</b> .....	<b>6</b>
LAURENCJA .....	6
FREZJA <b>НОВИНКА</b> .....	8
NEMEZJA.....	10
PEONIA <b>НОВИНКА</b> .....	12
AMARYLIS <b>НОВИНКА</b> .....	14
MISKANT .....	16
BUDLEJA .....	18
LUKRECJA <b>НОВИНКА</b> .....	20
MAGNOLIA .....	22
EPIMEDIUM <b>НОВИНКА</b> .....	24
ARALIA, NOLINA, EWODIA .....	26
POWOJNIK .....	28
JUKA <b>ЦІНОВИЙ ХІТ!</b> .....	30
FORSYCJA <b>ЦІНОВИЙ ХІТ!</b> .....	32
LAWENDA <b>ЦІНОВИЙ ХІТ!</b> .....	34
IRYS .....	36
DAGLEZJA .....	38
DEBECJA .....	40
SURMIA .....	42
BERBERYS .....	44
FLOKS .....	46
KROKUS .....	48
KAMELIA .....	50
PETUNIA .....	52
AZALIA.....	54
HIACYNT.....	56
FRAGI .....	58
<b>СКЛЯНІ ДВЕРІ GRAF</b> <b>НОВИНКА</b> .....	<b>60</b>
<b>ДЕКОРАТИВНІ СТИНОВІ ПАНЕЛІ</b> .....	<b>62</b>
<b>ЕМАЛЬОВАНІ ДВЕРІ</b> .....	<b>64</b>
AMARYLIS <b>НОВИНКА</b> .....	64
PEONIA <b>НОВИНКА</b> .....	66
MISKANT .....	68
NEMEZJA .....	70
LAURENCJA .....	72
BALDUR .....	74
ANUBIS .....	76
UNO PREMIUM .....	78
TURAN <b>НОВИНКА</b> .....	80
MILDA .....	82
SYLENA .....	84
<b>МОЛДИНГИ ДО ДВЕРЕЙ ЩИТОВИХ</b> <b>НОВИНКА</b> .....	<b>86</b>
<b>ЩИТОВІ ДВЕРІ</b> .....	<b>92</b>
BALDUR .....	92
UNO PREMIUM .....	94
ALTAMURA .....	96
ANSEDONIA.....	98
LORIENT.....	100
MENTON .....	102
SORANO .....	104
<b>КВАРТИРНІ ВХІДНІ ДВЕРІ</b> .....	<b>106</b>
FORTECA RC2 .....	106
FORTECA RC3.....	106
СТАЦІОНАРНА КОРОБКА ДЛЯ FORTECA.....	110
СТАЛЕВА КОРОБКА ДЛЯ FORTECA .....	111
HERE SET та HERE MAX SET .....	112
СТАЦІОНАРНА І РЕГУЛЬОВАНА КОРОБКА ДЛЯ СЕРІЇ HERSE SET .....	114
СТАЛЕВІ КОРОБКИ ДЛЯ СЕРІЇ HERSE SET .....	116
СТАЛЕВА КОРОБКА UNITED ДЛЯ СЕРІЇ HERSE SET .....	117
<b>ВХІДНІ ПРОТИПОЖЕЖНІ ДВЕРІ</b> .....	<b>118</b>
LEDA E130 .....	118
LEDA E160 .....	118
ДЕРЕВ'ЯНА КОРОБКА ДЛЯ СЕРІЇ LEDA .....	120
СТАЛЕВА КОРОБКА ДЛЯ СЕРІЇ LEDA .....	120
ДВОСТУЛКОВІ LEDA E130 та E160 .....	121
<b>ФУРНІТУРА – РУЧКИ</b> <b>НОВИНКА</b> .....	<b>122</b>
<b>ТЕХНІЧНА ІНФОРМАЦІЯ</b> .....	<b>133</b>
<b>КАПІТЕЛІЙ ТА КАНЕЛЮРИ</b> <b>НОВИНКА</b> .....	<b>139</b>
<b>ПАНЕЛІ ДЛЯ РОЗШИРЕННЯ КОРОБКИ</b> <b>НОВИНКА</b> .....	<b>140</b>
<b>НАСТІННІ РОЗСУВНІ СИСТЕМИ</b> .....	<b>142</b>
<b>РОЗСУВНІ СИСТЕМИ, ЩО ВБУДУЮТЬСЯ В СТІНУ</b> .....	<b>148</b>
<b>ДВОСТУЛКОВІ ДВЕРІ</b> .....	<b>151</b>
<b>СКЛАДНІ ДВЕРІ</b> .....	<b>154</b>
<b>СИСТЕМА ПРИХОВАНИХ ДВЕРЕЙ COVERT</b> .....	<b>155</b>
<b>ФРАМУГИ</b> .....	<b>158</b>
<b>ДВЕРНІ КОРОБКИ</b> .....	<b>160</b>
РЕГУЛЬОВАНА КОРОБКА ТУНЕЛЬНОГО ТИПУ .....	163
СТАЛЕВА КОРОБКА .....	164
СТАЛЕВА БЕЗФАЛЬЦЕВА КОРОБКА <b>НОВИНКА</b> .....	165
РЕГУЛЬОВАНА НАКЛАДНА КОРОБКА ДЛЯ СТАЛЕВОЇ КОРОБКИ .....	166
РЕВЕРСИВНА КОРОБКА .....	167
РЕГУЛЬОВАНА КОРОБКА ДЛЯ БЕЗФАЛЬЦЕВОЇ СТУЛКИ .....	168
СТАЦІОНАРНА КОРОБКА ДЛЯ ФАЛЬЦЕВОЇ СТУЛКИГО.....	169
РЕГУЛЬОВАНА КОРОБКА ДЛЯ ФАЛЬЦЕВОЇ СТУЛКИГО .....	170

# ДЕКОРИ

ДОСТУПНІ КОЛЬОРИ ДЛЯ МІЖКІМНАТНИХ ДВЕРЕЙ

## GREKO



ГОPIX GREKO



ДУБ СЕРЕДНІЙ GREKO



ЗОЛОТИЙ ДУБ GREKO



ДУБ GREKO



ДУБ СІРИЙ GREKO



SANREMO GREKO  
(до закінчення запасів)




В'ЯЗ GREKO  
(до закінчення запасів)



SONOMA GREKO



СВІТЛА АКАЦІЯ GREKO



БІЛИЙ GREKO  
(подібний до: RAL 9010,  
NCS S 0502-Y50R)



БІЛОСНІЖНИЙ GREKO  
(подібний до: RAL 9016,  
NCS S 0300-N)

## PREMIUM



ГОPIX PREMIUM



ДУБ PREMIUM




ДУБ NATUR PREMIUM



ДУБ NATUR ПОПЕРЕЧНИЙ  
PREMIUM 1)




ЯСЕН ГРАФІТОВИЙ PREMIUM



БЕТОН PREMIUM



КЛЕН СІРИЙ PREMIUM



КОРА БІЛА PREMIUM



БІЛИЙ PREMIUM  
(подібний до: RAL 9003,  
NCS S 0500-N)

## CPL



ВЕНГЕ DARK ST CPL



ДУБ ST CPL



ДУБ СІРИЙ ST CPL



СОСНА СІРА ST CPL  
(до закінчення запасів)



ЧОРНИЙ ST CPL 1)  
(подібний до: RAL 9011,  
NCS S 9000-N)



ТЕМНО-СИНИЙ ST CPL 1)  
(подібний до: RAL 5011,  
NCS 8010-R90B)



ТЕМНО-ЗЕЛЕНИЙ ST CPL 1)  
(подібний до: RAL 6007,  
NCS S 8010-G30Y)



СВІТЛО-СІРИЙ ST CPL 1)  
(подібний до: RAL 7037,  
NCS S 5500-N)



ПОПЕЛЯСТИЙ ST CPL 1)  
(подібний до: RAL 7047,  
NCS S 2500-N)



КАПУЧИНО ST CPL 1)  
(подібний до: RAL D2 080 80 05  
NCS S3005-Y50R)



БІЛИЙ ST CPL 1)  
(подібний до: RAL 9003,  
NCS S 0500-N)




ГОPIX CLASSIC CPL 0,2 та 0,7




ДУБ RETRO CPL 0,2 і 0,7



ДУБ CLASSIC CPL 0,2 і 0,7



АНТРАЦИТ CPL 0,2 і 0,7  
(подібний до: RAL D2 000 35 00  
NCS S 7000-N)  
(до закінчення запасів)



ПОПЕЛЯСТИЙ CPL 0,2 і 0,7  
(подібний до: RAL 7047,  
NCS S 2500-N)



БІЛИЙ CPL 0,2 і 0,7  
(подібний до: RAL 9003,  
NCS S 0300-N)

## НОВИНКА



АНТРАЦИТ ST CPL 1)  
(подібний до: RAL 7024  
NCS S8000-N)



АНТРАЦИТ САТИН CPL 0,2 і 0,7  
(подібний до: RAL 7024  
NCS S8000-N)

## УФ-ЕМАЛЬ



БІЛИЙ  
(подібний до: RAL 9003,  
NCS S 0500-N)

Детальніше про декори ви можете прочитати на стор. 134

\* Спеціальне покриття **AntiFinger** для зменшення забруднення та слідів від відбитків пальців

1) Використовується лише на обраних панельних стулках.

В комплекті до дверної коробки виконується в декорі ДУБ NATUR PREMIUM



# КАРКАСНІ ДВЕРІ STILE

ФАЛЬЦЕВІ ТА БЕЗФАЛЬЦЕВІ



Стабільна поперечина товщиною 35 мм або 22 мм



Естетичне безрамне скління з пазами



Ефектне покриття GREKO, стійке покриття PREMIUM або покриття CPL, що поєднує обидві ці риси



Ручка RUMBA з антимікробним покриттям, що містить активні іони срібла (опція)



Міцне штифтове з'єднання



Безкоштовно - просвердлені наскрізні отвори для ручок (так звані розділені), якщо вони замовлені у комплекті з полотном



Три практичні регульовані шарнірні петлі з штифтами, вбудовані в масивну вертикальну раму товщиною 40 мм (опція - насадки)



Сучасне загартоване молочне скло або в якості опції: прозоре та інноваційне клеєне скло VSG, матове або чорне



Випадаючий поріг (опція)



Каркаси МДФ



Вертикальні каркаси з клеєними шарами деревини, облицьовані плитами HDF і MDF <sup>1)</sup>



Прихований магнітний стопор (опція)

<sup>1)</sup> Доступні за доплату у фальцевих, безфальцевих моделях та безшовних моделях для розсувних систем у стандарті PL та CZ для декорів БІЛИЙ PREMIUM, ДУБ NATUR PREMIUM, ЯСЕН ГРАФІТОВИЙ PREMIUM, КЛЕН СІРИЙ PREMIUM, ДУБ ST CPL

# LAURENCJA

ДВЕРНІ КАРКАСНІ МІЖКИМНАТНІ СТУЛКИ STILE - ФАЛЬЦЕВІ ТА БЕЗФАЛЬЦЕВІ



LAURENCJA 1, декор БІЛИЙ ST CPL, скло VSG чорне, ручка QUANTA FIT чорна матова



LAURENCJA 1



LAURENCJA 2



LAURENCJA 3



LAURENCJA 4



LAURENCJA 5



LAURENCJA 6

LAURENCJA 1 у декорі БІЛИЙ PREMIUM з чорною матовою ручкою CUBE PREMIUM та клеєним склом VSG 221



## КОНСТРУКЦІЯ

- фальцева або безфальцева стулка, виготовлені за каркасною технологією STILE
- вертикальні та горизонтальні каркаси з МДФ, покриті PREMIUM, ST CPL або ST CPL з покриттям AntiFinger
- вертикальні каркаси з клеєними шарами деревини, облицьовані плитами HDF і MDF<sup>4)</sup>
- панелі HDF товщиною 4 мм, покриті CPL або PREMIUM
- дуже широка поперечина товщ. 35 мм
- в якості опції за додаткову плату - панелі розширення коробки, а також капітелі і канелюри стор. 139-141
- можливість підрізання стулки за власним бажанням, див. стор. 137

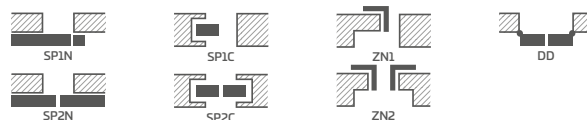
## ФУРНІТУРА

- три регульовані по горизонталі навісні петлі з двома штифтами сріблястого кольору на фальцевій стулці
- три приховані навісні петлі сріблястого кольору на безфальцевій стулці (опціонально за доплату - чорного кольору); поставка і ціна петель - разом з коробкою
- замок із засувкою на фальцевій стулці та магнітний замок (опція - із засувкою) на нефальцевій стулці під ключ, сердцевина, в коробці або з блокуванням сріблястого кольору; в якості опції, за доплату - магнітний замок чорного або золотого кольору

## СКЛІННЯ

- загартоване молочне або прозоре скло 4 мм в стандартній комплектації і за доплату - клеєне скло VSG 221, молочне або чорне безпечне скло, гладке з обох сторін
- можливість зміни сторони скління на REWERS (стандартне скління AWERS)

## ДОСТУПНІ РІШЕННЯ (с. 142-153)



## ДОСТУПНІ ВАРІАНТИ ШИРИНИ СТУЛОК



### PREMIUM



### CPL



**НОВИНКА**



Каркаси з клеєної деревини<sup>4)</sup>

## ДОПЛАТИ

просвердлені на заводі наскрізні отвори для ручок (так звані розділені), замовлені у комплекті зі стулкою

рекуперативне підрізання, вентиляційний підріз стандартний або міні (стор. 137)

пластикові втулки під дерево (4 шт.)

круглі та квадратні металеві втулки (4 шт.); оздоблення: полірований нікель, патина, білі та чорні

вентиляційна решітка (тільки для стулочок шириною: 80, 90, 100)

стулка фальцева та безфальцева «100»

клеєне безпечне скло VSG 221, гладке з обох сторін

металеві накладки на петлі у фальцевій стулці (кольори: полірований нікель, патина, глянцевий хром, глянцева латунь, білий і чорний)

випадаючий поріг<sup>2)</sup>

заміна на магнітний замок чорного або золотого кольору для безфальцевих стулочок

заміна на петлі та зворотню планку чорного або золотистого кольору для безфальцевих стулочок

магнітний обмежувач (стопор)<sup>2)</sup>  
(доступний у шести кольорах, с. 137)

вертикальні каркаси з клеєної деревини<sup>4)</sup>

<sup>1)</sup> гладке біле покриття, що імітує фарбовану поверхню

<sup>2)</sup> використання стопора перешкоджає використанню випадаючого порогу та рекуперативно-го підрізання і навпаки

<sup>3)</sup> спеціальне покриття **AntiFinger** для зменшення забруднення та слідів від відбитків пальців

<sup>4)</sup> вертикальні каркаси з клеєної деревини, обшиті плитами HDF та MDF за доплату в декорах БІЛИЙ PREMIUM, ДУБ NATUR PREMIUM, ЯСЕН ГРАФІТОВИЙ PREMIUM, КЛЕН СІРИЙ PREMIUM, ДУБ ST CPL

<sup>5)</sup> лише для безфальцевих стулочок

<sup>6)</sup> до закінчення запасів

# FREZJA

ДВЕРНІ КАРКАСНІ МІЖКІМНАТНІ СТУЛКИ STILE - ФАЛЬЦЕВІ ТА БЕЗФАЛЬЦЕВІ



FREZJA 9, декор ПОПЕЛЯСТИЙ ST CPL, ручка BELLA SLIM глянцевий хром



FREZJA 1



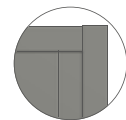
FREZJA 2



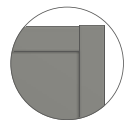
FREZJA 3



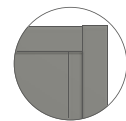
FREZJA 4



FREZJA 2



FREZJA 4



FREZJA 6



FREZJA 9

кромка панелі товщ. 3 мм  
завжди чорного кольору



FREZJA 5



FREZJA 6



FREZJA 7<sup>3)</sup>



FREZJA 8<sup>2)</sup>



FREZJA 8  
вентиляційний виріз

<sup>2)</sup> FREZJA 8 – скло товщиною 8 мм

<sup>3)</sup> FREZJA 7 - модель тільки з дзеркалом; друга сторона -плита в декорі даного декору. Аверс – дзеркало з боку петель (як на фото)



FREZJA 9<sup>8)</sup> у декорі СВІТЛО-СІРИЙ ST CPL з ручкою QUANTA FT чорна матова



**НОВИНКА**

## КОНСТРУКЦІЯ

- фальцева або безфальцева стулка, виготовлені за каркасною технологією STILE
- вертикальні та горизонтальні каркаси з МДФ, покриті GREKO, PREMIUM, ST CPL або ST CPL з покриттям AntiFinger
- вертикальні каркаси з клеєними шарами деревини, облицьовані плитами HDF і MDF<sup>6)</sup>
- панелі з плити HDF товщиною 16 мм (в моделі FREZJA 2 і 6 також панель 4 мм), покриті GREKO, CPL або PREMIUM, FREZJA 7 доступна лише з дзеркалом
- в моделі FREZJA 9 панель виготовлена з вологостійкої плити HDF товщ. 3 мм, наклеєної на скло з обох боків. Кромка панелі завжди чорного кольору.
- в якості опції за додаткову плату - панелі розширення коробки, а також капітелі і канелюри стор. 139-141
- можливість підрізання стулки за власним бажанням, див. стор. 137
- модель FREZJA 9<sup>8)</sup> **НОВИНКА**

## ФУРНІТУРА

- три регульовані по горизонталі навісні петлі з двома штифтами сріблястого кольору на фальцевій стулці
- три приховані навісні петлі сріблястого кольору на безфальцевій стулці (опціонально за доплату - чорного кольору); поставка і ціна петель - разом з коробкою
- замок із засувкою на фальцевій стулці та магнітний замок (опція - із засувкою) на нефальцевій стулці під ключ, серцевина, в коробці або з блокуванням сріблястого кольору; в якості опції, за доплату - магнітний замок чорного або золотого кольору

## СКЛІННЯ

- загартоване молочне скло в стандартній комплектації, прозоре, 4 мм або дзеркальне з одного боку (тільки для FREZJA 7) і за доплату клеєне скло VSG 221, молочне скло або чорне безпечне скло, гладке з обох сторін (не для FREZJA 7, 8)
- можливість зміни сторони скління на REWERS (стандартне скління AWERS)
- фіксована ширина скління; FREZJA 1 - 140 мм, FREZJA 5 - 70 мм, FREZJA 9 - 50 мм

### GREKO



### PREMIUM



### CPL



Каркаси з клеєної деревини<sup>6)</sup>

**НОВИНКА**

<sup>1)</sup> гладке біле покриття, що імітує фарбовану поверхню

<sup>2)</sup> недоступні у FREZJA 8

<sup>3)</sup> FREZJA 8 не доступна для розсувних систем

<sup>4)</sup> використання стопора перешкоджає використанню випадючого порогу та рекуперативно-го підрізання і навпаки

<sup>5)</sup> спеціальне покриття **AntiFinger** для зменшення забруднення та слідів від відбитків пальців

<sup>6)</sup> вертикальні каркаси з клеєної деревини, обшиті плитами HDF та MDF за доплату в декорі БІЛИЙ PREMIUM, ДУБ NATUR PREMIUM, ЯСЕН ГРАФІТОВИЙ PREMIUM, КЛЕН СІРИЙ PREMIUM, ДУБ ST CPL

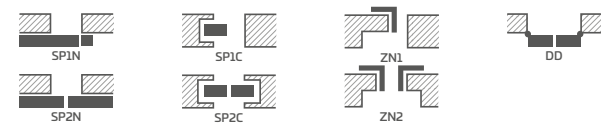
<sup>7)</sup> лише для безфальцевих стулок

<sup>8)</sup> модель FREZJA 9 доступна тільки в декорі ДУБ NATUR PREMIUM, БІЛИЙ ST CPL, КАПУЧИНО ST CPL, СВІТЛО-СІРИЙ ST CPL, ЧОРНИЙ ST CPL, ТЕМНО-ЗЕЛЕНИЙ ST CPL, ТЕМНО-СІНИЙ ST CPL, ПОПЕЛЯСТИЙ ST CPL

<sup>9)</sup> до закінчення запасів

<sup>10)</sup> не доступний для декорів GREKO

## ДОСТУПНІ РІШЕННЯ (с. 142-153)



## ДОСТУПНІ ВАРІАНТИ ШИРИНИ СТУЛОК



## ДОПЛАТИ

просвердлені на заводі наскрізні отвори для ручок (так звані розділені), замовлені у комплекті зі стулкою

рекуперативне підрізання, вентиляційний підріз стандартний або міні (стор. 137)

пластикові втулки під дерево (4 шт.)<sup>2)</sup>

круглі та квадратні металеві втулки<sup>2)</sup> (4 шт.); оздоблення: полірований нікель, патина, білі та чорні

вентиляційна решітка<sup>2)</sup> (тільки для стулок шириною: 80, 90, 100)

стулка фальцева та безфальцева «100»

клеєне безпечне скло VSG 221, гладке з обох сторін

металеві накладки на петлі у фальцевій стулці (колір: полірований нікель, патина, глянцевий хром, глянцева латунь, білий та чорний)

випадаючий поріг<sup>4)</sup> (немає для FREZJA 8)

заміна на магнітний замок чорного або золотого кольору для безфальцевих стулок

заміна на петлі та зворотню планку чорного або золотистого кольору для безфальцевих стулок

магнітний обмежувач (стопор)<sup>4)</sup>

(доступний у шести кольорах, с. 137)

вертикальні каркаси з клеєної деревини<sup>6)</sup>

стандарт PL2112<sup>10)</sup>

+15% до ціни стулки перед доплатами

# NEMEZJA

ДВЕРНІ КАРКАСНІ МІЖКІМНАТНІ СТУЛКИ STILE - ФАЛЬЦЕВІ ТА БЕЗФАЛЬЦЕВІ



NEMEZJA 14, декор АНТРАЦИТ ST CPL, ручка QUANTA FIT чорна матова



NEMEZJA 1



NEMEZJA 4



NEMEZJA 6



NEMEZJA 7



NEMEZJA 8



NEMEZJA 9



NEMEZJA 10



NEMEZJA 11



NEMEZJA 12



NEMEZJA 13

NEMEZJA 14 у декорі КАПУЧИННО ST CPL з ручкою BELLA SLIM, глянцева латунь, капітелі та канелюри<sup>7)</sup>



## КОНСТРУКЦІЯ

- фальцева або безфальцева стулка, виготовлені за каркасною технологією STILE
- вертикальні та горизонтальні каркаси з МДФ, покриті GREKO, PREMIUM, ST CPL або ST CPL з покриттям AntiFinger
- вертикальні каркаси з клеєними шарами деревини, облицьовані плитами HDF і MDF<sup>4)</sup>
- панелі з плити HDF товщиною 16 мм, з фаскою та покриті у вибраних декорах GREKO, CPL або PREMIUM
- в якості опції за додаткову плату - панелі розширення коробки, а також капітелі і канелюри стор. 139-141
- можливість підрізання стулки за власним бажанням, див. стор. 137

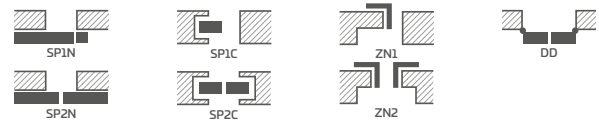
## ФУРНІТУРА

- три регульовані по горизонталі навісні петлі з двома штифтами сріблястого кольору на фальцевій стулці
- три приховані навісні петлі сріблястого кольору на безфальцевій стулці (опціонально за доплату - чорного кольору); поставка і ціна петель - разом з коробкою
- замок із засувкою на фальцевій стулці та магнітний замок (опція - із засувкою) на нефальцевій стулці під ключ, серцевина, в коробці або з блокуванням сріблястого кольору; в якості опції, за доплату - магнітний замок чорного або золотого кольору


## СКЛІННЯ

- загартоване молочне або прозоре скло 4 мм в стандартній комплектації і за доплату - клеєне скло VSG 221, молочне або чорне безпечне скло, гладке з обох сторін
- можливість зміни сторони скління на REWERS (стандартне скління AWERS)

## ДОСТУПНІ РІШЕННЯ (с. 142-153)



### GREKO



### PREMIUM



### CPL



**НОВИНКА**

## ДОСТУПНІ ВАРІАНТИ ШИРИНИ СТУЛОК

60 70 80N<sup>5)</sup> 80 90 100

## ДОПЛАТИ

просвердлені на заводі наскрізні отвори для ручок (так звані розділені), замовлені у комплекті зі стулкою

рекуперативне підрізання, вентиляційний підріз стандартний або міні (стор. 137)

пластикові втулки під дерево (4 шт.)

круглі та квадратні металеві втулки (4 шт.); оздоблення: полірований нікель, патина, білі та чорні

вентиляційна решітка (тільки для стулок шириною: 80, 90, 100)

стулка фальцева та безфальцева «100»

клеєне безпечне скло VSG 221, гладке з обох сторін

металеві накладки на петлі у фальцевій стулці (колір: полірований нікель, патина, глянцева хром, глянцева латунь, білий та чорний)

випадаючий поріг<sup>2)</sup>

заміна на магнітний замок чорного або золотого кольору для безфальцевих стулок

заміна на петлі та зворотню планку чорного або золотистого кольору для безфальцевих стулок

магнітний обмежувач (стопор)<sup>2)</sup>  
(доступний у шести кольорах, с. 137)

вертикальні каркаси з клеєної деревини<sup>4)</sup>

стандарт PL2112<sup>8)</sup>

+15% до ціни стулки перед доплатами

<sup>1)</sup> гладке біле покриття, що імітує фарбовану поверхню

<sup>2)</sup> використання стопора перешкоджає використанню випадаючого порогу та рекуперативного підрізання і накладки

<sup>3)</sup> спеціальне покриття AntiFinger для зменшення забруднення та слідів від відбитків пальців

<sup>4)</sup> вертикальні каркаси з клеєної деревини, обшиті плитами HDF та MDF за доплату в декорах БІЛИЙ PREMIUM, ДУБ NATUR PREMIUM, ЯСЕН ГРАФІТОВИЙ PREMIUM, КЛЕН СІРИЙ PREMIUM, ДУБ ST CPL

<sup>5)</sup> лише для безфальцевих стулок

<sup>6)</sup> до закінчення запасів

<sup>7)</sup> капітелі та канелюри оплачуються додатково, стор. 139

<sup>8)</sup> не доступний для декорів GREKO

# PEONIA

ДВЕРНІ КАРКАСНІ МІЖКІМНАТНІ СТУЛКИ STILE - ФАЛЬЦЕВІ ТА БЕЗФАЛЬЦЕВІ



PEONIA 2 молочне скло, декор ТЕМНО-СИНИЙ ST CPL, ручка BELLA SLIM глянцева латунь, капітелі та канелюри <sup>6)</sup>



PEONIA 1



PEONIA 2



PEONIA 3



PEONIA 4



PEONIA 5



PEONIA 6



**НОВИНКА**

Шпрот двосторонній, що наклеюється,  
шир. 25 мм в кольорі стулки або  
чорного кольору



РЕОМІА 3, декор ПОПЕЛЯСТИЙ ST CPL з ручкою CUBE PREMIUM чорний матовий, капітелій та канелюри<sup>6)</sup>



## GREKO



## PREMIUM



## CPL



Каркаси з клеєної деревини<sup>4)</sup>

**НОВИНКА**

<sup>1)</sup> гладке біле покриття, що імітує фарбовану поверхню

<sup>2)</sup> використання стопора перешкоджає використанню випадаючого порогу та рекуперативного підрізання і навпаки

<sup>3)</sup> спеціальне покриття **AntiFinger** для зменшення забруднення та слідів від відбитків пальців

<sup>4)</sup> вертикальні каркаси з клеєної деревини, обшиті плитами HDF та MDF за доплату в декорах БІЛИЙ PREMIUM, ДУБ NATUR PREMIUM, ЯСЕН ГРАФІТОВИЙ PREMIUM, КЛЕН СІРИЙ PREMIUM, ДУБ ST CPL

<sup>5)</sup> лише для безфальцевих стулок

<sup>6)</sup> капітелій та канелюри оплачується додатково, стор. 139

<sup>7)</sup> до закінчення запасів

<sup>8)</sup> не доступний для декорів GREKO

## КОНСТРУКЦІЯ

- фальцева або безфальцева стулка, виготовлені за каркасною технологією STILE
- вертикальні та горизонтальні каркаси з МДФ, покриті GREKO, PREMIUM, ST CPL або ST CPL з покриттям AntiFinger
- вертикальні каркаси з клеєними шарами деревини, облицьовані плитами HDF і MDF<sup>4)</sup>
- панелі з плити HDF товщиною 16 мм, з фаскою та покриті у вибраних декорах GREKO, CPL або PREMIUM
- двостороння планка, що наклеюється на скло, шир. 25 мм і висота відповідно: вертикальна 12 мм і горизонтальна 8 мм
- опціональна заміна декору планки на колір ЧОРНИЙ ST CPL незалежно від декору стулки **НОВИНКА**
- в якості опції за додаткову плату - панелі розширення коробки, а також капітелій і канелюри стор. 139-141
- можливість підрізання стулки за власним бажанням, див. стор. 137

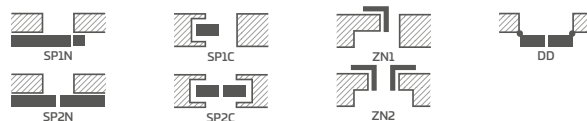
## ФУРНІТУРА

- три регульовані по горизонталі навісні петлі з двома штифтами сріблястого кольору на фальцевій стулці
- три приховані навісні петлі сріблястого кольору на безфальцевій стулці (опціонально за доплату - чорного кольору); поставка і ціна петель - разом з коробкою
- замок із засувкою на фальцевій стулці та магнітний замок (опція - із засувкою) на нефальцевій стулці під ключ, серцевина, в коробці або з блокуванням сріблястого кольору; в якості опції, за доплату - магнітний замок чорного або золотого кольору

## СКЛІННЯ

- загартоване молочне або прозоре скло 4 мм в стандартній комплектації і за доплату - клеєне скло VSG 221, молочне або чорне безпечне скло, гладке з обох сторін
- можливість зміни сторони скління на REWERS (стандартне скління AWERS)

## ДОСТУПНІ РІШЕННЯ (с. 142-153)



## ДОСТУПНІ ВАРІАНТИ ШИРИНИ СТУЛОК



## ДОПЛАТИ

просвердлені на заводі наскрізні отвори для ручок (так звані розділені), замовлені у комплекті зі стулкою

рекуперативне підрізання, вентиляційний підріз стандартний або міні (стор. 137)

пластикові втулки під дерево (4 шт.)

круглі та квадратні металеві втулки (4 шт.); оздоблення: полірований нікель, патина, білі та чорні

вентиляційна решітка (тільки для стулок шириною: 80, 90, 100)

стулка фальцева та безфальцева «100»

клеєне безпечне скло VSG 221, гладке з обох сторін

металеві накладки на петлі у фальцевій стулці (колір: полірований нікель, патина, глянцева хром, глянцева латунь, білий та чорний)

випадаючий поріг<sup>2)</sup>

заміна на магнітний замок чорного або золотого кольору для безфальцевих стулок

заміна на петлі та зворотню планку чорного або золотистого кольору для безфальцевих стулок

магнітний обмежувач (стопор)<sup>2)</sup>  
(доступний у шести кольорах, с. 137)

вертикальні каркаси з клеєної деревини<sup>4)</sup>

стандарт PL2112<sup>8)</sup>

+15% до ціни стулки перед доплатами

# AMARYLIS


ДВЕРНІ КАРКАСНІ МІЖКІМНАТНІ СТУЛКИ STILE - ФАЛЬЦЕВІ ТА БЕЗФАЛЬЦЕВІ



AMARYLIS 2 прозоре скло, декор КАПУЧІНО ST CPL, ручка BELLA SLIM, глянцева латунь, капітелі та канелюри<sup>7)</sup>



AMARYLIS 1



AMARYLIS 2



AMARYLIS 3



AMARYLIS 4



AMARYLIS 5



AMARYLIS 6



AMARYLIS 7



AMARYLIS 8



AMARYLIS 9



**НОВИНКА**

Шпрот двосторонній, що наклеюється, шир. 25 мм в кольорі стулки або чорного кольору

AMARYLIS 3, декор ДУБ NATUR PREMIUM, ручка BELLA SLIM кругла чорна матова



## GREKO



## PREMIUM



## CPL



**НОВИНКА**

<sup>1)</sup> гладке біле покриття, що імітує фарбовану поверхню

<sup>2)</sup> використання стопера перешкоджає використанню випадаючого порогу та рекуперативного підрізання і накладки

<sup>3)</sup> спеціальне покриття **AntiFinger** для зменшення забруднення та слідів від відбитків пальців

<sup>4)</sup> вертикальні каркаси з клеєної деревини, обшиті плитами HDF та MDF за доплату в декорах БІЛИЙ PREMIUM, ДУБ NATUR PREMIUM, ЯСЕН ГРАФІТОВИЙ PREMIUM, КЛЕН СІРИЙ PREMIUM, ДУБ ST CPL

<sup>5)</sup> лише для безфальцевих стулок

<sup>6)</sup> до закінчення запасів

<sup>7)</sup> капітелі та канелюри оплачуються додатково, стор. 139

<sup>8)</sup> не доступний для декорів GREKO

## КОНСТРУКЦІЯ

- фальцева або безфальцева стулка, виготовлені за каркасною технологією STILE
- вертикальні та горизонтальні каркаси з МДФ, покриті GREKO, PREMIUM, ST CPL або ST CPL з покриттям AntiFinger
- вертикальні каркаси з клеєними шарами деревини, облицьовані плитами HDF і MDF<sup>4)</sup>
- Двостороння планка, що наклеюється на скло, шир. 25 мм і висота відповідно: вертикальна 12 мм і горизонтальна 8 мм
- опціональна заміна декору планки на колір ЧОРНИЙ ST CPL незалежно від декору стулки **НОВИНКА**
- в якості опції за додаткову плату - панелі розширення коробки, а також капітелі і канелюри стор. 139-141
- можливість підрізання стулки за власним бажанням, див. стор. 137

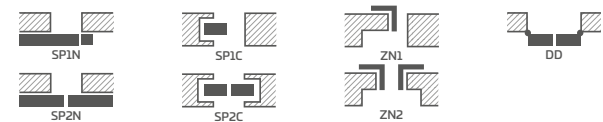
## ФУРНІТУРА

- три регульовані по горизонталі навісні петлі з двома штифтами сріблястого кольору на фальцевій стулці
- три приховані навісні петлі сріблястого кольору на безфальцевій стулці (опціонально за доплату - чорного кольору); поставка і ціна петель - разом з коробкою
- замок із засувкою на фальцевій стулці та магнітний замок (опція - із засувкою) на нефальцевій стулці під ключ, серцевина, в коробці або з блокуванням сріблястого кольору; в якості опції, за доплату - магнітний замок чорного або золотого кольору

## СКЛІННЯ

- загартоване молочне або прозоре скло 4 мм в стандартній комплектації і за доплату - клеєне скло VSG 221, молочне або чорне безпечне скло, гладке з обох сторін
- можливість зміни сторони скління на REWERS (стандартне скління AWERS)

## ДОСТУПНІ РІШЕННЯ (с. 142-153)



## ДОСТУПНІ ВАРІАНТИ ШИРИНИ СТУЛОК



## ДОПЛАТИ

просвердлені на заводі наскрізні отвори для ручок (так звані розділені), замовлені у комплекті зі стулкою

клеєне безпечне скло VSG 221, гладке з обох сторін

рекуперативне підрізання, вентиляційний підріз стандартний або міні (стор. 137)

пластикові втулки під дерево (4 шт.)

круглі та квадратні металеві втулки (4 шт.); оздоблення: полірований нікель, патина, білі та чорні

вентиляційна решітка (тільки для стулок шириною: 80, 90, 100)

стулка фальцева та безфальцева «100»

металеві накладки на петлі у фальцевій стулці (колір: полірований нікель, патина, глянцевий хром, глянцева латунь, білий та чорний)

випадаючий поріг<sup>2)</sup>

заміна на магнітний замок чорного або золотого кольору для безфальцевих стулок

заміна на петлі та зворотню планку чорного або золотистого кольору для безфальцевих стулок

магнітний обмежувач (стопор)<sup>2)</sup>  
(доступний у шести кольорах, с. 137)

вертикальні каркаси з клеєної деревини<sup>4)</sup>

стандарт PL2112<sup>8)</sup>

+15% до ціни стулки перед доплатами

# MISKANT

ДВЕРНІ КАРКАСНІ МІЖКИМНАТНІ СТУЛКИ STILE - ФАЛЬЦЕВІ ТА БЕЗФАЛЬЦЕВІ




MISKANT 2, декор ДУБ NATUR PREMIUM, коробка декор ЧОРНИЙ ST CPL, ручка BELLA SLIM чорна матова



MISKANT 1



MISKANT 2



MISKANT 3



**НОВИНКА**

Чорні лінії шир. 18 мм,  
пофарбовані за технологією  
трафаретного друку



MISKANT 4




MISKANT 5



MISKANT 6



MISKANT 3, декор ДУБ NATUR PREMIUM, коробка ЧОРНИЙ ST CPL, ручка CUBE чорна матова




## GREKO



## PREMIUM



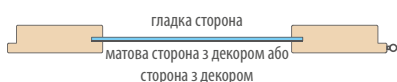
## CPL



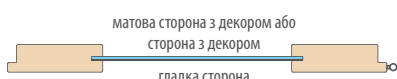
**НОВИНКА**



## СТАНДАРТНЕ СКЛІННЯ «AWERS»



## СКЛІННЯ НА ЗАМОВЛЕННЯ «REWERS»



## КОНСТРУКЦІЯ

- фальцева або безфальцева стулка, виготовлені за каркасною технологією STILE
- вертикальні та горизонтальні каркаси з МДФ, покриті GREKO, PREMIUM, ST CPL або ST CPL з покриттям AntiFinger
- вертикальні каркаси з клеєними шарами деревини, облицьовані плитами HDF і MDF<sup>4)</sup>
- в якості опції за додаткову плату - панелі розширення коробки, а також капітелі і канелюри стор. 139-141
- можливість підрізання стулки за власним бажанням, див. стор. 137

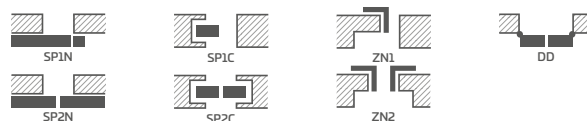
## ФУРНІТУРА

- три регульовані по горизонталі навісні петлі з двома штифтами сріблястого кольору на фальцевій стулці
- три приховані навісні петлі сріблястого кольору на безфальцевій стулці (опціонально за доплату - чорного кольору); поставка і ціна петель - разом з коробкою
- замок із засувкою на фальцевій стулці та магнітний замок (опція - із засувкою) на нефальцевій стулці під ключ, серцевина, в коробці або з блокуванням сріблястого кольору; в якості опції, за доплату - магнітний замок чорного або золотого кольору

## СКЛІННЯ

- загартоване молочне скло (MISKANT 2, 4, 6) або прозоре скло (MISKANT 1, 3, 5), товщиною 4 мм або за додаткову плату клеєне скло VSG з внутрішньою аплікацією
- можливість зміни сторони скління на REWERS (стандартне скління AWERS)
- чорні лінії шириною (товщиною) 18 мм, надруковані трафаретним способом на одній стороні скла

## ДОСТУПНІ РІШЕННЯ (с. 142-153)



## ДОСТУПНІ ВАРІАНТИ ШИРИНИ СТУЛОК



## ДОПЛАТИ

просвердлені на заводі наскрізні отвори для ручок (так звані розділені), замовлені у комплекті зі стулкою

скло клеєне VSG з внутрішнім нанесенням чорного або білого кольору

рекуперативне підрізання, вентиляційний підріз стандартний або міні (стор. 137)

пластикові втулки під дерево (4 шт.)

круглі та квадратні металеві втулки (4 шт.); оздоблення: полірований нікель, патина, білі та чорні

вентиляційна решітка (тільки для стулок шириною: 80, 90, 100)

стулка фальцева та безфальцева «100»

металеві накладки на петлі у фальцевій стулці (колір: полірований нікель, патина, глянцева хром, глянцева латунь, білий та чорний)

випадаючий поріг<sup>2)</sup>

заміна на магнітний замок чорного або золотого кольору для безфальцевих стулок

заміна на петлі та зворотню планку чорного або золотистого кольору для безфальцевих стулок

магнітний обмежувач (стопор)<sup>2)</sup>  
(доступний у шести кольорах, с. 137)

вертикальні каркаси з клеєної деревини<sup>4)</sup>

<sup>1)</sup> гладке біле покриття, що імітує фарбовану поверхню

<sup>2)</sup> використання стопора перешкоджає використанню випадаючого порогу та рекуперативного підрізання і навпаки

<sup>3)</sup> спеціальне покриття **AntiFinger** для зменшення забруднення та слідів від відбитків пальців

<sup>4)</sup> вертикальні каркаси з клеєної деревини, обшиті плитами HDF та MDF за доплату в декорах БІЛИЙ PREMIUM, ДУБ NATUR PREMIUM, ЯСЕН ГРАФІТОВИЙ PREMIUM, КЛЕН СІРИЙ PREMIUM, ДУБ ST CPL

<sup>5)</sup> лише для безфальцевих стулок

<sup>6)</sup> до закінчення запасів

# BUDLEJA

ДВЕРНІ КАРКАСНІ МІЖКІМНАТНІ СТУЛКИ STILE - ФАЛЬЦЕВІ ТА БЕЗФАЛЬЦЕВІ



BUDLEJA 6, декор ДУБ ST CPL, ручка CUBE PREMIUM чорна матова



BUDLEJA 1



BUDLEJA 2



BUDLEJA 3



BUDLEJA 4



BUDLEJA 5



BUDLEJA 6



BUDLEJA 7



BUDLEJA 8

BUDLEIA 1 у декорі ДУБ ST CPL з ручкою TORAZ INOX



## КОНСТРУКЦІЯ

- фальцева або безфальцева стулка, виготовлені за каркасною технологією STILE
- вертикальні та горизонтальні каркаси з МДФ, покриті PREMIUM, ST CPL або ST CPL з покриттям AntiFinger
- вертикальні каркаси з клеєними шарами деревини, облицьовані плитами HDF і MDF<sup>4)</sup>
- дуже широка поперечина товщ. 35 мм
- в якості опції за додаткову плату - панелі розширення коробки, а також капітелі і канелюри стор. 139-141
- можливість підрізання стулки за власним бажанням, див. стор. 137

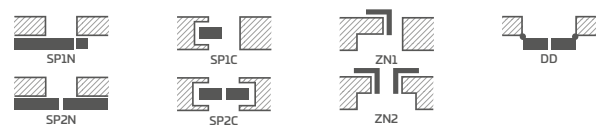
## ФУРНІТУРА

- три регульовані по горизонталі навісні петлі з двома штифтами сріблястого кольору на фальцевій стулці
- три приховані навісні петлі сріблястого кольору на безфальцевій стулці (опціонально за доплату - чорного кольору); поставка і ціна петель - разом з коробкою
- замок із засувкою на фальцевій стулці та магнітний замок (опція - із засувкою) на нефальцевій стулці під ключ, серцевина, в коробці або з блокуванням сріблястого кольору; в якості опції, за доплату - магнітний замок чорного або золотого кольору

## СКЛІННЯ

- загартоване молочне або прозоре скло 4 мм в стандартній комплектації і за доплату - клеєне скло VSG 221, молочне або чорне безпечне скло, гладке з обох сторін
- можливість зміни сторони скління на REWERS (стандартне скління AWERS)

## ДОСТУПНІ РІШЕННЯ (с. 142-153)



## ДОСТУПНІ ВАРІАНТИ ШИРИНИ СТУЛОК

60 70 80N<sup>5)</sup> 80 90 100

## PREMIUM



## CPL



**НОВИНКА**



Каркаси з клеєної деревини<sup>4)</sup>

## ДОПЛАТИ

просвердлені на заводі наскрізні отвори для ручок (так звані розділені), замовлені у комплекті зі стулкою

рекуперативне підрізання, вентиляційний підріз стандартний або міні (стор. 137)

пластикові втулки під дерево (4 шт.)

круглі та квадратні металеві втулки (4 шт.); оздоблення: полірований нікель, патина, білі та чорні

вентиляційна решітка (тільки для стулочок шириною: 80, 90, 100)

стулка фальцева та безфальцева «100»

клеєне безпечне скло VSG 221, гладке з обох сторін

металеві накладки на петлі у фальцевій стулці (кольори: полірований нікель, патина, глянцева хром, глянцева латунь, білий і чорний)

випадаючий поріг<sup>2)</sup>

заміна на магнітний замок чорного або золотого кольору для безфальцевих стулочок

заміна на петлі та зворотню планку чорного або золотистого кольору для безфальцевих стулочок

магнітний обмежувач (стопор)<sup>2)</sup>  
(доступний у шести кольорах, с. 137)

вертикальні каркаси з клеєної деревини<sup>4)</sup>

<sup>1)</sup> гладке біле покриття, що імітує фарбовану поверхню

<sup>2)</sup> використання стопора перешкоджає використанню випадаючого порогу та рекуперативного підрізання і навпаки

<sup>3)</sup> спеціальне покриття **AntiFinger** для зменшення забруднення та слідів від відбитків пальців

<sup>4)</sup> вертикальні каркаси з клеєної деревини, обшиті плитами HDF та MDF за доплату в декорах БІЛИЙ PREMIUM, ДУБ NATUR PREMIUM, ЯСЕН ГРАФІТОВИЙ PREMIUM, КЛЕН СІРИЙ PREMIUM, ДУБ ST CPL

<sup>5)</sup> лише для безфальцевих стулочок

<sup>6)</sup> до закінчення запасів

# LUKRECJA

ДВЕРНІ КАРКАСНІ МІЖКИМНАТНІ СТУЛКИ STILE - ФАЛЬЦЕВІ ТА БЕЗФАЛЬЦЕВІ



LUKRECJA 1 прозоре скло, декор ДУБ NATUR PREMIUM, ручка BELLA SLIM глянцева латунь



LUKRECJA 1



LUKRECJA 2



LUKRECJA 3



LUKRECJA 4



LUKRECJA 5



LUKRECJA 6



LUKRECJA 7



LUKRECJA 8



LUKRECJA 9



**НОВИНКА**

Шпрос двосторонній, що наклеюється, шир. 25 мм в кольорі стулки або чорного кольору





LUKRECIA 1, декор ДУБ ST CPL, ручка BELLA SLIM кругла глянцева латунь

## КОНСТРУКЦІЯ

- фальцева або безфальцева стулка, виготовлені за каркасною технологією STILE
- вертикальні та горизонтальні каркаси з МДФ, покриті PREMIUM, ST CPL або ST CPL з покриттям AntiFinger
- вертикальні каркаси з клеєними шарами деревини, облицьовані плитами HDF і MDF<sup>4)</sup>
- двостороння планка, що наклеюється на скло, шир. 25 мм і 12 мм заввишки
- опціональна заміна декору планки на колір ЧОРНИЙ ST CPL незалежно від декору стулки **НОВИНКА**
- в якості опції за додаткову плату - панелі розширення коробки, а також капітелі і канелюри стор. 139-141
- можливість підрізання стулки за власним бажанням, див. стор. 137

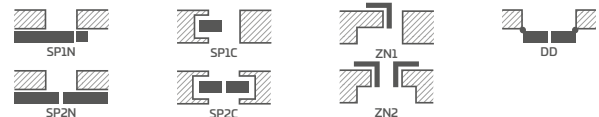
## ФУРНІТУРА

- три регульовані по горизонталі навісні петлі з двома штифтами сріблястого кольору на фальцевій стулці
- три приховані навісні петлі сріблястого кольору на безфальцевій стулці (опціонально за доплату - чорного кольору); поставка і ціна петель - разом з коробкою
- замок із засувкою на фальцевій стулці та магнітний замок (опція - із засувкою) на нефальцевій стулці під ключ, серцевина, в коробці або з блокуванням сріблястого кольору; в якості опції, за доплату - магнітний замок чорного або золотого кольору

## СКЛІННЯ

- загартоване молочне або прозоре скло 4 мм в стандартній комплектації і за доплату - клеєне скло VSG 221, молочне або чорне безпечне скло, гладке з обох сторін
- можливість зміни сторони скління на REWERS (стандартне скління AWERS)

## ДОСТУПНІ РІШЕННЯ (с. 142-153)



## ДОСТУПНІ ВАРІАНТИ ШИРИНИ СТУЛОК

60 70 80N<sup>5)</sup> 80 90 100

### PREMIUM



### CPL



**НОВИНКА**



Каркаси з клеєної деревини<sup>4)</sup>

## ДОПЛАТИ

просвердлені на заводі наскрізні отвори для ручок (так звані розділені), замовлені у комплекті зі стулкою

клеєне безпечне скло VSG 221, гладке з обох сторін

рекуперативне підрізання, вентиляційний підріз стандартний або міні (стор. 137)

пластикові втулки під дерево (4 шт.)

круглі та квадратні металеві втулки (4 шт.); оздоблення: полірований нікель, патина, білі та чорні

вентиляційна решітка (тільки для стулок шириною: 80, 90, 100)

стулка фальцеве та безфальцеве «100»

металеві накладки на петлі у фальцевій стулці (колір: полірований нікель, патина, глянцева латунь, білий та чорний)

випадаючий поріг<sup>2)</sup>

заміна на магнітний замок чорного або золотого кольору для безфальцевих стулок

заміна на петлі та зворотню планку чорного або золотистого кольору для безфальцевих стулок

магнітний обмежувач (стопор)<sup>2)</sup>  
(доступний у шести кольорах, с. 137)

вертикальні каркаси з клеєної деревини<sup>4)</sup>

стандарт PL2112

+15% до ціни стулки перед доплатами

<sup>1)</sup> гладке біле покриття, що імітує фарбовану поверхню

<sup>2)</sup> використання стопора перешкоджає використанню випадаючого порогу та рекуперативного підрізання і навпаки

<sup>3)</sup> спеціальне покриття **AntiFinger** для зменшення забруднення та слідів від відбитків пальців

<sup>4)</sup> вертикальні каркаси з клеєної деревини, обшиті плитами HDF та MDF за доплату в декорах БІЛИЙ PREMIUM, ДУБ NATUR PREMIUM, ЯСЕН ГРАФІТОВИЙ PREMIUM, КЛЕН СІРИЙ PREMIUM, ДУБ ST CPL

<sup>5)</sup> лише для безфальцевих стулок

<sup>6)</sup> до закінчення запасів

# MAGNOLIA

ДВЕРНІ КАРКАСНІ МІЖКІМНАТНІ СТУЛКИ STILE - ФАЛЬЦЕВІ ТА БЕЗФАЛЬЦЕВІ



MAGNOLIA 1, декор ДУБ PREMIUM, ручка ТОРАЗ INOX



MAGNOLIA 1



MAGNOLIA 2



MAGNOLIA 3



MAGNOLIA 4



MAGNOLIA 5



MAGNOLIA 6



MAGNOLIA 7



MAGNOLIA 8

MAGNOLIA 1 у декорі ДУБ PREMIUM з ручкою TORPAZ inox



## КОНСТРУКЦІЯ

- фальцева або безфальцева стулка, виготовлені за каркасною технологією STILE
- вертикальні та горизонтальні каркаси з МДФ, покриті GREKO, PREMIUM, ST CPL або ST CPL з покриттям AntiFinger
- вертикальні каркаси з клеєними шарами деревини, облицьовані плитами HDF і MDF<sup>4)</sup>
- панелі з плити HDF товщиною 4 мм, покриті GREKO, CPL або PREMIUM
- в якості опції за додаткову плату - панелі розширення коробки, а також капітелі і канелюри стор. 139-141
- можливість підрізання стулки за власним бажанням, див. стор. 137

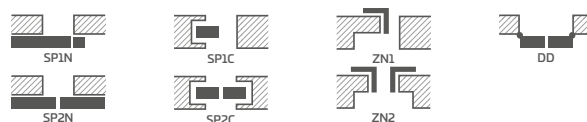
## ФУРНІТУРА

- три регульовані по горизонталі навісні петлі з двома штифтами сріблястого кольору на фальцевій стулці
- три приховані навісні петлі сріблястого кольору на безфальцевій стулці (опціонально за доплату - чорного кольору); поставка і ціна петель - разом з коробкою
- замок із засувкою на фальцевій стулці та магнітний замок (опція - із засувкою) на нефальцевій стулці під ключ, серцевина, в коробці або з блокуванням сріблястого кольору; в якості опції, за доплату - магнітний замок чорного або золотого кольору

## СКЛІННЯ

- загартоване молочне або прозоре скло 4 мм в стандартній комплектації і за доплату - клеєне скло VSG 221, молочне або чорне безпечне скло, гладке з обох сторін
- можливість зміни сторони скління на REWERS (стандартне скління AWERS)


## ДОСТУПНІ РІШЕННЯ (с. 142-153)



## GREKO



## PREMIUM



## CPL



Каркаси з клеєної деревини<sup>4)</sup>

**НОВИНКА**

## ДОСТУПНІ ВАРІАНТИ ШИРИНИ СТУЛОК



## ДОПЛАТИ

просвердлені на заводі наскрізні отвори для ручок (так звані розділені), замовлені у комплекті зі стулкою

рекуперативне підрізання, вентиляційний підріз стандартний або міні (стор. 137)

пластикові втулки під дерево (4 шт.)

круглі та квадратні металеві втулки (4 шт.); оздоблення: полірований нікель, патина, білі та чорні

вентиляційна решітка (тільки для стулок шириною: 80, 90, 100)

стулка фальцева та безфальцева «100»

клеєне безпечне скло VSG 221, гладке з обох сторін

металеві накладки на петлі у фальцевій стулці (кольори: полірований нікель, патина, глянцевий хром, глянцева латунь, білий і чорний)

випадаючий поріг<sup>2)</sup>

заміна на магнітний замок чорного або золотого кольору для безфальцевих стулок

заміна на петлі та зворотню планку чорного або золотистого кольору для безфальцевих стулок

магнітний обмежувач (стопор)<sup>2)</sup>  
(доступний у шести кольорах, с. 137)

вертикальні каркаси з клеєної деревини<sup>4)</sup>

<sup>1)</sup> гладке біле покриття, що імітує фарбовану поверхню

<sup>2)</sup> використання стопора перешкоджає використанню випадаючого порогу та рекуперативного підрізання і навпаки

<sup>3)</sup> спеціальне покриття **AntiFinger** для зменшення забруднення та слідів від відбитків пальців

<sup>4)</sup> вертикальні каркаси з клеєної деревини, обшиті плитами HDF та MDF за доплату в декорах БІЛИЙ PREMIUM, ДУБ NATUR PREMIUM, ЯСЕН ГРАФІТОВИЙ PREMIUM, КЛЕН СІРИЙ PREMIUM, ДУБ ST CPL

<sup>5)</sup> лише для безфальцевих стулок

<sup>6)</sup> до закінчення запасів

# EPIMEDIUM

ДВЕРНІ КАРКАСНІ МІЖКІМНАТНІ СТУЛКИ STILE - ФАЛЬЦЕВІ ТА БЕЗФАЛЬЦЕВІ



EPIMEDIUM 6, декор ПОПЕЛЯСТИЙ ST CPL, скло VSG чорне, ручка QUANTA FIT чорна матова



\*) Представлені фотографії дверей EPIMEDIUM стосуються виключно ширини стулки «80» і «70».

Для інших варіантів ширини також є певні відмінності в пропорціях скла по відношенню до вертикальних поперечин, які можуть впливати на вибір виробу клієнтом.

Графіки, на яких представлені окремі варіанти ширини, можна знайти на сторінці [www.erkado.pl](http://www.erkado.pl)



НОВИНКА

ЕРІМЕДІУМ 6 у декорі ПОПЕЛЯСТИЙ ST CPL, ручка QUANTA FIT чорна матова, скло VSG чорне



## КОНСТРУКЦІЯ

- фальцева або безфальцева стулка, виготовлені за каркасною технологією STILE
- вертикальні та горизонтальні каркаси з МДФ, покриті GREKO, PREMIUM, ST CPL або ST CPL з покриттям AntiFinger
- вертикальні каркаси з клеєними шарами деревини, облицьовані плитами HDF і MDF<sup>4)</sup>
- панелі з плити HDF товщиною 4 мм, покриті GREKO, CPL або PREMIUM
- вузька поздовжня поперечина товщ. 22 мм
- в якості опції за додаткову плату - панелі розширення коробки, а також капітелі і канелюри стор. 139-141
- можливість підрізання стулки за власним бажанням, див. стор. 137

## ФУРНІТУРА

- три регульовані по горизонталі навісні петлі з двома штифтами сріблястого кольору на фальцевій стулці
- три приховані навісні петлі сріблястого кольору на безфальцевій стулці (опціонально за доплату - чорного кольору); поставка і ціна петель - разом з коробкою
- замок із засувкою на фальцевій стулці та магнітний замок (опція - із засувкою) на нефальцевій стулці під ключ, серцевина, в коробці або з блокуванням сріблястого кольору; в якості опції, за доплату - магнітний замок чорного або золотого кольору


## СКЛІННЯ

- загартоване молочне або прозоре скло 4 мм в стандартній комплектації і за доплату - клеєне скло VSG 221, молочне або чорне безпечне скло, гладке з обох сторін
- можливість зміни сторони скління на REWERS (стандартне скління AWERS)
- змінна ширина скління, в залежності від ширини стулки.  
Див. [www.erkado.pl](http://www.erkado.pl)

## GREKO



## PREMIUM



## CPL



Каркаси з клеєної деревини<sup>4)</sup>

НОВИНКА

<sup>1)</sup> гладке біле покриття, що імітує фарбовану поверхню

<sup>2)</sup> використання стопора перешкоджає використанню випадаючого порогу та рекуперативно-го підрізання і навпаки

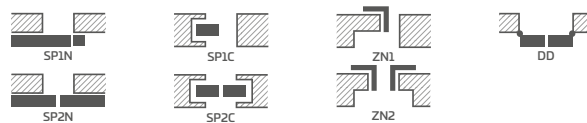
<sup>3)</sup> спеціальне покриття **AntiFinger** для зменшення забруднення та слідів від відбитків пальців

<sup>4)</sup> вертикальні каркаси з клеєної деревини, обшиті плитами HDF та MDF за доплату в декорах БІЛИЙ PREMIUM, ДУБ NATUR PREMIUM, ЯСЕН ГРАФІТОВИЙ PREMIUM, КЛЕН СІРИЙ PREMIUM, ДУБ ST CPL

<sup>5)</sup> лише для безфальцевих стулок

<sup>6)</sup> до закінчення запасів

## ДОСТУПНІ РІШЕННЯ (с. 142-153)



## ДОСТУПНІ ВАРІАНТИ ШИРИНИ СТУЛОК



## ДОПЛАТИ

просвердлені на заводі наскрізні отвори для ручок (так звані розділені), замовлені у комплекті зі стулкою

рекуперативне підрізання, вентиляційний підріз стандартний або міні (стор. 137)

пластикові втулки під дерево (4 шт.)

круглі та квадратні металеві втулки (4 шт.); оздоблення: полірований нікель, патина, білі та чорні

вентиляційна решітка (тільки для стулок шириною: 80, 90, 100)

стулка фальцева та безфальцева «100»

клеєне безпечне скло VSG 221, гладке з обох сторін

металеві накладки на петлі у фальцевій стулці (колір: полірований нікель, патина, глянцевий хром, глянцева латунь, білий та чорний)

випадаючий поріг<sup>2)</sup>

заміна на магнітний замок чорного або золотого кольору для безфальцевих стулок

заміна на петлі та зворотню планку чорного або золотистого кольору для безфальцевих стулок

магнітний обмежувач (стопор)<sup>2)</sup>  
(доступний у шести кольорах, с. 137)

вертикальні каркаси з клеєної деревини<sup>4)</sup>



# ARALIA NOLINA EWODIA

ДВЕРНІ КАРКАСНІ МІЖКІМНАТНІ СТУЛКИ STILE - ФАЛЬЦЕВІ ТА БЕЗФАЛЬЦЕВІ



NOLINA 1, декор КОРА БІЛА ПРЕМІУМ, ручка RUMBA антибактеріальна чорна матова



ARALIA 1<sup>2)</sup>



NOLINA 1



EWODIA 1<sup>2)</sup>



EWODIA 2<sup>2)</sup>



EWODIA 4<sup>2)</sup>

NOLIMA 1 у декорі КОРА БІЛА PREMIUM з ручкою TOPAZ inox



## КОНСТРУКЦІЯ

- фальцева або безфальцева стулка, виготовлені за каркасною технологією STILE
- вертикальні і горизонтальні каркаси з плити МДФ, покриті PREMIUM
- вертикальні каркаси з клеєними шарами деревини, облицьовані плитами HDF і MDF<sup>2)</sup>
- панелі з плити HDF товщиною 16 мм, покриті PREMIUM (вертикальна текстура)
- в якості опції за додаткову плату - панелі розширення коробки, а також капітелій і канелюри стор. 139-141
- можливість підрізання стулки за власним бажанням, див. стор. 137

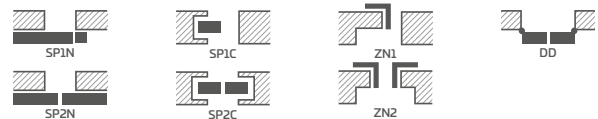
## ФУРНІТУРА

- три регульовані по горизонталі навісні петлі з двома штифтами сріблястого кольору на фальцевій стулці
- три приховані навісні петлі сріблястого кольору на безфальцевій стулці (опціонально за доплату - чорного кольору); поставка і ціна петель - разом з коробкою
- замок із засувкою на фальцевій стулці та магнітний замок (опція - із засувкою) на нефальцевій стулці під ключ, серцевина, в коробці або з блокуванням сріблястого кольору; в якості опції, за доплату - магнітний замок чорного або золотого кольору

## СКЛІННЯ

- молочне декороване матове скло 4 мм або за доплату клеєне скло VSG 221, молочне або чорне безпечне скло, гладке з обох сторін
- можливість зміни сторони скління на REWERS (стандартне скління AWERS)

## ДОСТУПНІ РІШЕННЯ (с. 142-153)



## ДОСТУПНІ ВАРІАНТИ ШИРИНИ СТУЛОК



## PREMIUM



## ДОПЛАТИ

просвердлені на заводі наскрізні отвори для ручок (так звані розділені), замовлені у комплекті зі стулкою

рекуперативне підрізання, вентиляційний підріз стандартний або міні (стор. 137)

пластикові втулки під дерево (4 шт.)

круглі та квадратні металеві втулки (4 шт.); оздоблення: полірований нікель, патина, білі та чорні

вентиляційна решітка (тільки для стулочок шириною: 80, 90, 100)

стулка фальцева та безфальцева «100»

клеєне безпечне скло VSG 221, гладке з обох сторін

металеві накладки на петлі у фальцевій стулці (кольори: полірований нікель, патина, глянцевий хром, глянцева латунь, білий і чорний)

випадаючий поріг<sup>1)</sup>

заміна на магнітний замок чорного або золотого кольору для безфальцевих стулочок

заміна на петлі та зворотню планку чорного або золотистого кольору для безфальцевих стулочок

магнітний обмежувач (стопор)<sup>1)</sup>  
(доступний у шести кольорах, с. 137)

вертикальні каркаси з клеєної деревини<sup>2)</sup>



Каркаси з клеєної деревини<sup>2)</sup>

<sup>1)</sup> використання стопора перешкоджає використанню випадаючого порогу та рекуперативного підрізання і навпаки

<sup>2)</sup> вертикальні каркаси з шарів клеєної деревини, облицьовані плитами HDF та MDF, доступні за доплату в моделях ARALIA 1, EWODIA 1, 2, 4 для декорів ДУБ NATUR PREMIUM, ЯСЕН ГРАФІТОВИЙ PREMIUM, КЛЕН СІРИЙ PREMIUM

<sup>3)</sup> лише для безфальцевих стулочок

# POWOJNIK

ДВЕРНІ КАРКАСНІ МІЖКІМНАТНІ СТУЛКИ STILE - ФАЛЬЦЕВІ ТА БЕЗФАЛЬЦЕВІ



POWOJNIK 1, декор ТЕМНО-СИНИЙ ST CPL, ручка MOON R SLIM глянцева латунь



POWOJNIK 1



POWOJNIK 2



POWOJNIK 3



POWOJNIK 4



POWOJNIK 5

РОВОЖНИК з у декорі ТЕМНО-СІРИЙ ST CPL з ручкою MOON R SLIM глянцева латунь



## КОНСТРУКЦІЯ

- фальцева або безфальцева стулка, виготовлені за каркасною технологією STILE
- вертикальні та горизонтальні каркаси з МДФ, покриті PREMIUM, ST CPL або ST CPL з покриттям AntiFinger
- вертикальні каркаси з клеєними шарами деревини, облицьовані плитами HDF і MDF<sup>4)</sup>
- панелі HDF товщиною 4 мм, покриті CPL або PREMIUM
- центральні поперечини товщ. 22 мм і дуже широка верхня і нижня поперечина товщ. 35 мм
- в якості опції за додаткову плату - панелі розширення коробки, а також капітелі і канелюри стор. 139-141
- можливість підрізання стулки за власним бажанням, див. стор. 137

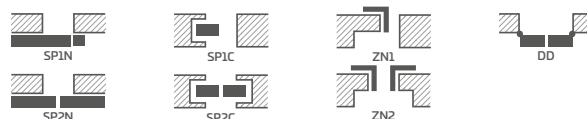
## ФУРНІТУРА

- три регульовані по горизонталі навісні петлі з двома штифтами сріблястого кольору на фальцевій стулці
- три приховані навісні петлі сріблястого кольору на безфальцевій стулці (опціонально за доплату - чорного кольору); поставка і ціна петель - разом з коробкою
- замок із засувкою на фальцевій стулці та магнітний замок (опція - із засувкою) на нефальцевій стулці під ключ, серцевина, в коробці або з блокуванням сріблястого кольору; в якості опції, за доплату - магнітний замок чорного або золотого кольору

## СКЛІННЯ

- загартоване молочне або прозоре скло 4 мм в стандартній комплектації і за доплату - клеєне скло VSG 221, молочне або чорне безпечне скло, гладке з обох сторін
- можливість зміни сторони скління на REWERS (стандартне скління AWERS)

## ДОСТУПНІ РІШЕННЯ (с. 142-153)



## ДОСТУПНІ ВАРІАНТИ ШИРИНИ СТУЛОК

60	70	80N <sup>5)</sup>	80	90	100
----	----	-------------------	----	----	-----

## ДОПЛАТИ

просвердлені на заводі наскрізні отвори для ручок (так звані розділені), замовлені у комплекті зі стулкою

рекуперативне підрізання, вентиляційний підріз стандартний або міні (стор. 137)

пластикові втулки під дерево (4 шт.)

круглі та квадратні металеві втулки (4 шт.); оздоблення: полірований нікель, патина, білі та чорні

вентиляційна решітка (тільки для стулок шириною: 80, 90, 100)

стулка фальцева та безфальцева «100»

клеєне безпечне скло VSG 221, гладке з обох сторін

металеві накладки на петлі у фальцевій стулці (кольори: полірований нікель, патина, глянцева латунь, білий і чорний)

випадаючий поріг<sup>2)</sup>

заміна на магнітний замок чорного або золотого кольору для безфальцевих стулок

заміна на петлі та зворотню планку чорного або золотистого кольору для безфальцевих стулок

магнітний обмежувач (стопор)<sup>2)</sup>  
(доступний у шести кольорах, с. 137)

вертикальні каркаси з клеєної деревини<sup>4)</sup>

## PREMIUM

ГОРИК PREMIUM	ДУБ NATUR PREMIUM <sup>4)</sup>	ДУБ PREMIUM	ЯСЕН ГРАФІТОВИЙ PREMIUM <sup>4)</sup>
КЛЕН СІРИЙ PREMIUM <sup>4)</sup>	КОРА БІЛА PREMIUM	БІЛИЙ PREMIUM <sup>1) 4)</sup>	

## CPL

БЕНГЕ DARK ST CPL	ДУБ ST CPL <sup>4)</sup>	ДУБ СІРИЙ ST CPL	СОСНА СІПА ST CPL <sup>4)</sup>
ЧОРНИЙ ST CPL <sup>3)</sup>	ТЕМНО-ЗЕЛЕНИЙ ST CPL <sup>3)</sup>	ТЕМНО-СІРИЙ ST CPL <sup>3)</sup>	КАПУЧИНО ST CPL <sup>3)</sup>
СВІТЛО-СІРИЙ ST CPL <sup>3)</sup>	ПОПЕЛЯСТИЙ ST CPL <sup>3)</sup>	БІЛИЙ ST CPL <sup>1) 3)</sup>	АНТРАЦИТ ST CPL <sup>3)</sup>

**НОВИНКА**



Каркаси з клеєної деревини<sup>4)</sup>

<sup>1)</sup> гладке біле покриття, що імітує фарбовану поверхню

<sup>2)</sup> використання стопора перешкоджає використанню випадаючого порогу та рекуперативного підрізання і навпаки

<sup>3)</sup> спеціальне покриття AntiFinger для зменшення забруднення та слідів від відбитків пальців

<sup>4)</sup> вертикальні каркаси з клеєної деревини, обшиті плитами HDF та MDF за доплату в декорах БІЛИЙ PREMIUM, ДУБ NATUR PREMIUM, ЯСЕН ГРАФІТОВИЙ PREMIUM, КЛЕН СІРИЙ PREMIUM, ДУБ ST CPL

<sup>5)</sup> лише для безфальцевих стулок

<sup>6)</sup> до закінчення запасів

# JUKA

ДВЕРНІ КАРКАСНІ МІЖКИМНАТНІ СТУЛКИ STILE - ФАЛЬЦЕВІ ТА БЕЗФАЛЬЦЕВІ



JUKA 1, декор ТЕМНО-ЗЕЛЕНИЙ ST CPL, ручка BELLA SLIM глянцева латунь



JUKA 1



JUKA 2



JUKA 3



JUKA 4



JUKA 5



JUKA 6



JUKA 7



JUKA 8



ЛУКА 1 у декорі ТЕМНО-ЗЕЛЕНИЙ ST CPL з ручкою BELLA SLIM глянцева латунь



## КОНСТРУКЦІЯ

- фальцева або безфальцева стулка, виготовлені за каркасною технологією STILE
- вертикальні та горизонтальні каркаси з МДФ, покриті GREKO, PREMIUM, ST CPL або ST CPL з покриттям AntiFinger
- вертикальні каркаси з клеєними шарами деревини, облицьовані плитами HDF і MDF<sup>4)</sup>
- панелі з плити HDF товщиною 4 мм, покриті GREKO, CPL або PREMIUM
- в якості опції за додаткову плату - панелі розширення коробки, а також капітелі і канелюри стор. 139-141
- можливість підрізання стулки за власним бажанням, див. стор. 137

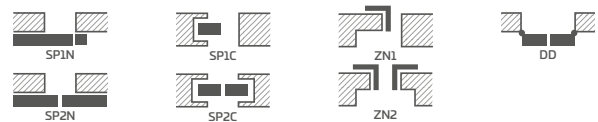
## ФУРНІТУРА

- три регульовані по горизонталі навісні петлі з двома штифтами сріблястого кольору на фальцевій стулці
- три приховані навісні петлі сріблястого кольору на безфальцевій стулці (опціонально за доплату - чорного кольору); поставка і ціна петель - разом з коробкою
- замок із засувкою на фальцевій стулці та магнітний замок (опція - із засувкою) на нефальцевій стулці під ключ, серцевина, в коробці або з блокуванням сріблястого кольору; в якості опції, за доплату - магнітний замок чорного або золотого кольору

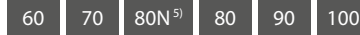
## СКЛІННЯ

- загартоване молочне або прозоре скло 4 мм в стандартній комплектації і за доплату - клеєне скло VSG 221, молочне або чорне безпечне скло, гладке з обох сторін
- можливість зміни сторони скління на REWERS (стандартне скління AWERS)

## ДОСТУПНІ РІШЕННЯ (с. 142-153)



## ДОСТУПНІ ВАРІАНТИ ШИРИНИ СТУЛОК



## ДОПЛАТИ

просвердлені на заводі наскрізні отвори для ручок (так звані розділені), замовлені у комплекті зі стулкою

рекуперативне підрізання, вентиляційний підріз стандартний або міні (стор. 137)

пластикові втулки під дерево (4 шт.)

круглі та квадратні металеві втулки (4 шт.); оздоблення: полірований нікель, патина, білі та чорні

вентиляційна решітка (тільки для стулоч шириною: 80, 90, 100)

стулка фальцева та безфальцева «100»

клеєне безпечне скло VSG 221, гладке з обох сторін

металеві накладки на петлі у фальцевій стулці (колір: полірований нікель, патина, глянцева латунь, білий та чорний)

випадаючий поріг<sup>2)</sup>

заміна на магнітний замок чорного або золотого кольору для безфальцевих стулоч

заміна на петлі та зворотню планку чорного або золотистого кольору для безфальцевих стулоч

магнітний обмежувач (стопор)<sup>2)</sup>  
(доступний у шести кольорах, с. 137)

вертикальні каркаси з клеєної деревини<sup>4)</sup>

## GREKO



## PREMIUM



## CPL



**НОВИНКА**

<sup>1)</sup> гладке біле покриття, що імітує фарбовану поверхню

<sup>2)</sup> використання стопора перешкоджає використанню випадаючого порогу та рекуперативного підрізання і навпаки

<sup>3)</sup> спеціальне покриття **AntiFinger** для зменшення забруднення та слідів від відбитків пальців

<sup>4)</sup> вертикальні каркаси з клеєної деревини, обшиті плитами HDF та MDF за доплату в декорах БІЛИЙ PREMIUM, ДУБ NATUR PREMIUM, ЯСЕН ГРАФІТОВИЙ PREMIUM, КЛЕН СІРИЙ PREMIUM, ДУБ ST CPL

<sup>5)</sup> лише для безфальцевих стулоч

<sup>6)</sup> до закінчення запасів

# FORSYCJA

ДВЕРНІ КАРКАСНІ МІЖКІМНАТНІ СТУЛКИ STILE - ФАЛЬЦЕВІ ТА БЕЗФАЛЬЦЕВІ



FORSYCJA 1, стулка декор БІЛИЙ GREKO, ручка BELLA SLIM чорна матова



FORSYCJA 1



FORSYCJA 2



FORSYCJA 3



FORSYCJA 4



FORSYCJA 5



FORSYCJA 6



FORSYCJA 7



FORSYCJA 8

FORSYCIA 4 у декорі БІЛИЙ GREKO з ручкою CUBE чорна матова



## КОНСТРУКЦІЯ

- фальцева або безфальцева стулка, виготовлені за каркасною технологією STILE
- вертикальні та горизонтальні каркаси з МДФ, покриті GREKO, PREMIUM, ST CPL або ST CPL з покриттям AntiFinger
- вертикальні каркаси з клеєними шарами деревини, облицьовані плитами HDF і MDF<sup>4)</sup>
- панелі з плити HDF товщиною 4 мм, покриті GREKO, CPL або PREMIUM
- в якості опції за додаткову плату - панелі розширення коробки, а також капітелі і канелюри стор. 139-141
- можливість підрізання стулки за власним бажанням, див. стор. 137

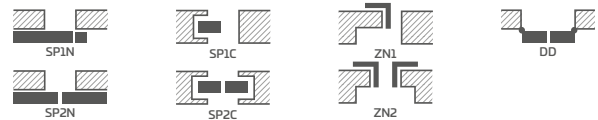
## ФУРНІТУРА

- три регульовані по горизонталі навісні петлі з двома штифтами сріблястого кольору на фальцевій стулці
- три приховані навісні петлі сріблястого кольору на безфальцевій стулці (опціонально за доплату - чорного кольору); поставка і ціна петель - разом з коробкою
- замок із засувкою на фальцевій стулці та магнітний замок (опція - із засувкою) на нефальцевій стулці під ключ, серцевина, в коробці або з блокуванням сріблястого кольору; в якості опції, за доплату - магнітний замок чорного або золотого кольору

## СКЛІННЯ

- загартоване молочне або прозоре скло 4 мм в стандартній комплектації і за доплату - клеєне скло VSG 221, молочне або чорне безпечне скло, гладке з обох сторін
- можливість зміни сторони скління на REWERS (стандартне скління AWERS)

## ДОСТУПНІ РІШЕННЯ (с. 142-153)



## ДОСТУПНІ ВАРІАНТИ ШИРИНИ СТУЛОК

60	70	80N <sup>5)</sup>	80	90	100
----	----	-------------------	----	----	-----

## ДОПЛАТИ

просвердлені на заводі наскрізні отвори для ручок (так звані розділені), замовлені у комплекті зі стулкою

рекуперативне підрізання, вентиляційний підріз стандартний або міні (стор. 137)

пластикові втулки під дерево (4 шт.)

круглі та квадратні металеві втулки (4 шт.); оздоблення: полірований нікель, патина, білі та чорні

вентиляційна решітка (тільки для стулоч шириною: 80, 90, 100)

стулка фальцева та безфальцева «100»

клеєне безпечне скло VSG 221, гладке з обох сторін

металеві накладки на петлі у фальцевій стулці (колір: полірований нікель, патина, глянцева хром, глянцева латунь, білий та чорний)

випадаючий поріг<sup>2)</sup>

заміна на магнітний замок чорного або золотого кольору для безфальцевих стулоч

заміна на петлі та зворотню планку чорного або золотистого кольору для безфальцевих стулоч

магнітний обмежувач (стопор)<sup>2)</sup>  
(доступний у шести кольорах, с. 137)

вертикальні каркаси з клеєної деревини<sup>4)</sup>

### GREKO



### PREMIUM



### CPL



**НОВИНКА**

<sup>1)</sup> гладке біле покриття, що імітує фарбовану поверхню

<sup>2)</sup> використання стопора перешкоджає використанню випадаючого порогу та рекуперативно-го підрізання і навпаки

<sup>3)</sup> спеціальне покриття **AntiFinger** для зменшення забруднення та слідів від відбитків пальців

<sup>4)</sup> вертикальні каркаси з клеєної деревини, обшиті плитами HDF та MDF за доплату в декорах БІЛИЙ PREMIUM, ДУБ NATUR PREMIUM, ЯСЕН ГРАФІТОВИЙ PREMIUM, КЛЕН СІРИЙ PREMIUM, ДУБ ST CPL

<sup>5)</sup> лише для безфальцевих стулоч

<sup>6)</sup> до закінчення запасів

# LAWENDA

ДВЕРНІ КАРКАСНІ МІЖКІМНАТНІ СТУЛКИ STILE - ФАЛЬЦЕВІ ТА БЕЗФАЛЬЦЕВІ



LAWENDA 7, декор ДУБ GREKO, ручка DECO



LAWENDA 1



LAWENDA 2



LAWENDA 3



LAWENDA 4



LAWENDA 5



LAWENDA 6



LAWENDA 7



LAWENDA 8



LAWENDA 9

LAVENDA 1 в декорі ДУБ GREKO з ручкою DECO



## КОНСТРУКЦІЯ

- фальцева або безфальцева стулка, виготовлені за каркасною технологією STILE
- вертикальні та горизонтальні каркаси з МДФ, покриті GREKO, PREMIUM, ST CPL або ST CPL з покриттям AntiFinger
- вертикальні каркаси з клеєними шарами деревини, облицьовані плитами HDF і MDF<sup>4)</sup>
- панелі з плити HDF товщиною 4 мм, покриті GREKO, CPL або PREMIUM
- в якості опції за додаткову плату - панелі розширення коробки, а також капітелі і канелюри стор. 139-141
- можливість підрізання стулки за власним бажанням, див. стор. 137

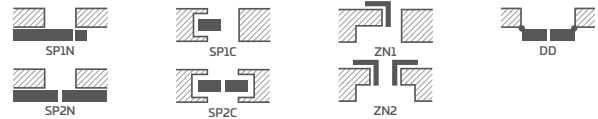
## ФУРНІТУРА

- три регульовані по горизонталі навісні петлі з двома штифтами сріблястого кольору на фальцевій стулці
- три приховані навісні петлі сріблястого кольору на безфальцевій стулці (опціонально за доплату - чорного кольору); поставка і ціна петель - разом з коробкою
- замок із засувкою на фальцевій стулці та магнітний замок (опція - із засувкою) на нефальцевій стулці під ключ, сердцевина, в коробці або з блокуванням сріблястого кольору; в якості опції, за доплату - магнітний замок чорного або золотого кольору

## СКЛІННЯ

- загартоване молочне або прозоре скло 4 мм в стандартній комплектації і за доплату - клеєне скло VSG 221, молочне або чорне безпечне скло, гладке з обох сторін
- можливість зміни сторони скління на REWERS (стандартне скління AWERS)

## ДОСТУПНІ РІШЕННЯ (с. 142-153)



## ДОСТУПНІ ВАРІАНТИ ШИРИНИ СТУЛОК

60 70 80N<sup>5)</sup> 80 90 100

## ДОПЛАТИ

просвердлені на заводі наскрізні отвори для ручок (так звані розділені), замовлені у комплекті зі стулкою

рекуперативне підрізання, вентиляційний підріз стандартний або міні (стор. 137)

пластикові втулки під дерево (4 шт.)

круглі та квадратні металеві втулки (4 шт.); оздоблення: полірований нікель, патина, білі та чорні

вентиляційна решітка (тільки для стулочок шириною: 80, 90, 100)

стулка фальцева та безфальцева «100»

клеєне безпечне скло VSG 221, гладке з обох сторін

металеві накладки на петлі у фальцевій стулці (колір: полірований нікель, патина, глянцева латунь, глянцевий хром, глянцева латунь, білий та чорний)

випадаючий поріг<sup>2)</sup>


заміна на магнітний замок чорного або золотого кольору для безфальцевих стулочок

заміна на петлі та зворотню планку чорного або золотистого кольору для безфальцевих стулочок

магнітний обмежувач (стопор)<sup>2)</sup>  
(доступний у шести кольорах, с. 137)

вертикальні каркаси з клеєної деревини<sup>4)</sup>

### GREKO



### PREMIUM



### CPL



Каркаси з клеєної деревини<sup>4)</sup>

**НОВИНКА**

<sup>1)</sup> гладке біле покриття, що імітує фарбовану поверхню

<sup>2)</sup> використання стопора перешкоджає використанню випадаючого порогу та рекуперативно-го підрізання і навпаки

<sup>3)</sup> спеціальне покриття **AntiFinger** для зменшення забруднення та слідів від відбитків пальців

<sup>4)</sup> вертикальні каркаси з клеєної деревини, обшиті плитами HDF та MDF за доплату в декорах БІЛИЙ PREMIUM, ДУБ NATUR PREMIUM, ЯСЕН ГРАФІТОВИЙ PREMIUM, КЛЕН СІРИЙ PREMIUM, ДУБ ST CPL

<sup>5)</sup> лише для безфальцевих стулочок

<sup>6)</sup> до закінчення запасів



# IRYS

ДВЕРНІ КАРКАСНІ МІЖКІМНАТНІ СТУЛКИ STILE - ФАЛЬЦЕВІ ТА БЕЗФАЛЬЦЕВІ



IRYS 1, декор БІЛИЙ ST CPL, ручка CUBE чорна матова



IRYS 1



IRYS 2



IRYS 3



IRYS 4



IRYS 5



IRYS 6



IRYS 7



IRYS 8

IRYS 1 у декорі ПОПЕЛЯСТИЙ ST CPL з ручкою QUANTA FIT чорна матова



## КОНСТРУКЦІЯ

- фальцева або безфальцева стулка, виготовлені за каркасною технологією STILE
- вертикальні та горизонтальні каркаси з МДФ, покриті GREKO, PREMIUM, ST CPL або ST CPL з покриттям AntiFinger
- вертикальні каркаси з клеєними шарами деревини, облицьовані плитами HDF і MDF<sup>4)</sup>
- панелі з плити HDF товщиною 4 мм, покриті GREKO, CPL або PREMIUM
- в якості опції за додаткову плату - панелі розширення коробки, а також капітелі і канелюри стор. 139-141
- можливість підрізання стулки за власним бажанням, див. стор. 137

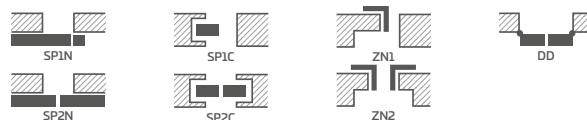
## ФУРНІТУРА

- три регульовані по горизонталі навісні петлі з двома штифтами сріблястого кольору на фальцевій стулці
- три приховані навісні петлі сріблястого кольору на безфальцевій стулці (опціонально за доплату - чорного кольору); поставка і ціна петель - разом з коробкою
- замок із засувкою на фальцевій стулці та магнітний замок (опція - із засувкою) на нефальцевій стулці під ключ, серцевина, в коробці або з блокуванням сріблястого кольору; в якості опції, за доплату - магнітний замок чорного або золотого кольору

## СКЛІННЯ

- загартоване молочне або прозоре скло 4 мм в стандартній комплектації і за доплату - клеєне скло VSG 221, молочне або чорне безпечне скло, гладке з обох сторін
- можливість зміни сторони скління на REWERS (стандартне скління AWERS)

## ДОСТУПНІ РІШЕННЯ (с. 142-153)



## ДОСТУПНІ ВАРІАНТИ ШИРИНИ СТУЛОК

60	70	80N <sup>5)</sup>	80	90	100
----	----	-------------------	----	----	-----

## ДОПЛАТИ

просвердлені на заводі наскрізні отвори для ручок (так звані розділені), замовлені у комплекті зі стулкою

рекуперативне підрізання, вентиляційний підріз стандартний або міні (стор. 137)

пластикові втулки під дерево (4 шт.)

круглі та квадратні металеві втулки (4 шт.); оздоблення: полірований нікель, патина, білі та чорні

вентиляційна решітка (тільки для стулок шириною: 80, 90, 100)

стулка фальцева та безфальцева «100»

клеєне безпечне скло VSG 221, гладке з обох сторін

металеві накладки на петлі у фальцевій стулці (кольори: полірований нікель, патина, глянцевий хром, глянцева латунь, білий і чорний)

випадаючий поріг<sup>2)</sup>

заміна на магнітний замок чорного або золотого кольору для безфальцевих стулок

заміна на петлі та зворотню планку чорного або золотистого кольору для безфальцевих стулок

магнітний обмежувач (стопор)<sup>2)</sup>  
(доступний у шести кольорах, с. 137)

вертикальні каркаси з клеєної деревини<sup>4)</sup>

## GREKO



## PREMIUM



## CPL



Каркаси з клеєної деревини<sup>4)</sup>

**НОВИНКА**

<sup>1)</sup> гладке біле покриття, що імітує фарбовану поверхню

<sup>2)</sup> використання стопора перешкоджає використанню випадаючого порогу та рекуперативного підрізання і навпаки

<sup>3)</sup> спеціальне покриття **AntiFinger** для зменшення забруднення та слідів від відбитків пальців

<sup>4)</sup> вертикальні каркаси з клеєної деревини, обшиті плитами HDF та MDF за доплату в декорах БІЛИЙ PREMIUM, ДУБ NATUR PREMIUM, ЯСЕН ГРАФІТОВИЙ PREMIUM, КЛЕН СІРИЙ PREMIUM, ДУБ ST CPL

<sup>5)</sup> лише для безфальцевих стулок

<sup>6)</sup> до закінчення запасів

# DAGLEZJA

ДВЕРНІ КАРКАСНІ МІЖКІМНАТНІ СТУЛКИ STILE - ФАЛЬЦЕВІ ТА БЕЗФАЛЬЦЕВІ



DAGLEZJA 1, декор АНТРАЦИТ ST CPL, ручка CUBE полірований матовий хром



DAGLEZJA 1



DAGLEZJA 2



DAGLEZJA 3



DAGLEZJA 4



DAGLEZJA 5



DAGLEZJA 6



DAGLEZJA 7



DAGLEZJA 8

DAGLEZIA 6 у декорі АНТРАЦИТ ST CPL з ручкою CUBE полірований матовий хром



## КОНСТРУКЦІЯ

- фальцева або безфальцева стулка, виготовлені за каркасною технологією STILE
- вертикальні та горизонтальні каркаси з МДФ, покриті GREKO, PREMIUM, ST CPL або ST CPL з покриттям AntiFinger
- вертикальні каркаси з клеєними шарами деревини, облицьовані плитами HDF і MDF<sup>4)</sup>
- панелі з плити HDF товщиною 4 мм, покриті GREKO, CPL або PREMIUM
- дуже широка поперечина
- в якості опції за додаткову плату - панелі розширення коробки, а також капітелі і канелюри стор. 139-141
- можливість підрізання стулки за власним бажанням, див. стор. 137

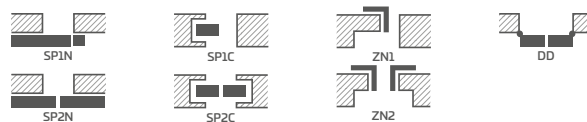
## ФУРНИТУРА

- три регульовані по горизонталі навісні петлі з двома штифтами сріблястого кольору на фальцевій стулці
- три приховані навісні петлі сріблястого кольору на безфальцевій стулці (опціонально за доплату - чорного кольору); поставка і ціна петель - разом з коробкою
- замок із засувкою на фальцевій стулці та магнітний замок (опція - із засувкою) на нефальцевій стулці під ключ, серцевина, в коробці або з блокуванням сріблястого кольору; в якості опції, за доплату - магнітний замок чорного або золотого кольору

## СКЛІННЯ

- загартоване молочне або прозоре скло 4 мм в стандартній комплектації і за доплату - клеєне скло VSG 221, молочне або чорне безпечне скло, гладке з обох сторін
- можливість зміни сторони скління на REWERS (стандартне скління AWERS)

## ДОСТУПНІ РІШЕННЯ (с. 142-153)



## GREKO



## PREMIUM



## CPL



**НОВИНКА**



Каркаси з клеєної деревини<sup>4)</sup>

## ДОСТУПНІ ВАРІАНТИ ШИРИНИ СТУЛОК



## ДОПЛАТИ

просвердлені на заводі наскрізні отвори для ручок (так звані розділені), замовлені у комплекті зі стулкою

рекуперативне підрізання, вентиляційний підріз стандартний або міні (стор. 137)

пластикові втулки під дерево (4 шт.)

круглі та квадратні металеві втулки (4 шт.); оздоблення: полірований нікель, патина, білі та чорні

вентиляційна решітка (тільки для стулок шириною: 80, 90, 100)

стулка фальцева та безфальцева «100»

клеєне безпечне скло VSG 221, гладке з обох сторін

металеві накладки на петлі у фальцевій стулці (кольори: полірований нікель, патина, глянцева хром, глянцева латунь, білий і чорний)

випадаючий поріг<sup>2)</sup>

заміна на магнітний замок чорного або золотого кольору для безфальцевих стулок

заміна на петлі та зворотню планку чорного або золотистого кольору для безфальцевих стулок

магнітний обмежувач (стопор)<sup>2)</sup>

(доступний у шести кольорах, с. 137)

вертикальні каркаси з клеєної деревини<sup>4)</sup>

<sup>1)</sup> гладке біле покриття, що імітує фарбовану поверхню

<sup>2)</sup> використання стопора перешкоджає використанню випадаючого порогу та рекуперативного підрізання і навпаки

<sup>3)</sup> спеціальне покриття AntiFinger для зменшення забруднення та слідів від відбитків пальців

<sup>4)</sup> вертикальні каркаси з клеєної деревини, обшиті плитами HDF та MDF за доплату в декорах БІЛИЙ PREMIUM, ДУБ NATUR PREMIUM, ЯСЕН ГРАФІТОВИЙ PREMIUM, КЛЕН СІРИЙ PREMIUM, ДУБ ST CPL

<sup>5)</sup> лише для безфальцевих стулок

<sup>6)</sup> до закінчення запасів

# ДЕБЕСЈА

ДВЕРНИ КАРКАСНИ МІЖКІМНАТНІ СТУЛКИ STILE - ФАЛЬЦЕВІ ТА БЕЗФАЛЬЦЕВІ



ДЕБЕСЈА 1, декор КАПУЧИНО ST CPL, ручка BELLA SLIM кругла глянцева латунь



ДЕБЕСЈА 1



ДЕБЕСЈА 2



ДЕБЕСЈА 3



ДЕБЕСЈА 4



ДЕБЕСЈА 5



ДЕБЕСЈА 6



ДЕБЕСЈА 7




ДЕВЕСІА 7 у декорі КАПУЧИНО ST CPL з ручкою BELLA SLIM кругла глянцева латунь



## GREKO



## PREMIUM



## CPL



**НОВИНКА**



<sup>1)</sup> гладке біле покриття, що імітує фарбовану поверхню

<sup>2)</sup> використання стопора перешкоджає використанню випадаючого порогу та рекуперативно-го підрізання і навпаки

<sup>3)</sup> спеціальне покриття **AntiFinger** для зменшення забруднення та слідів від відбитків пальців

<sup>4)</sup> вертикальні каркаси з клеєної деревини, обшиті плитами HDF та MDF за доплату в декорах БІЛИЙ PREMIUM, ДУБ NATUR PREMIUM, ЯСЕН ГРАФІТОВИЙ PREMIUM, КЛЕН СІРИЙ PREMIUM, ДУБ ST CPL

<sup>5)</sup> лише для безфальцевих стулок

<sup>6)</sup> до закінчення запасів

## КОНСТРУКЦІЯ

- фальцева або безфальцева стулка, виготовлені за каркасною технологією STILE
- вертикальні та горизонтальні каркаси з МДФ, покриті GREKO, PREMIUM, ST CPL або ST CPL з покриттям AntiFinger
- вертикальні каркаси з клеєними шарами деревини, облицьовані плитами HDF і MDF<sup>4)</sup>
- панелі з плити HDF товщиною 4 мм, покриті GREKO, CPL або PREMIUM
- дуже широка поперечина
- в якості опції за додаткову плату - панелі розширення коробки, а також капітелі і канелюри стор. 139-141
- можливість підрізання стулки за власним бажанням, див. стор. 137

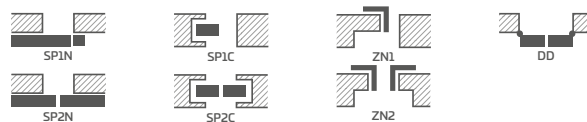
## ФУРНІТУРА

- три регульовані по горизонталі навісні петлі з двома штифтами сріблястого кольору на фальцевій стулці
- три приховані навісні петлі сріблястого кольору на безфальцевій стулці (опціонально за доплату - чорного кольору); поставка і ціна петель - разом з коробкою
- замок із засувкою на фальцевій стулці та магнітний замок (опція - із засувкою) на нефальцевій стулці під ключ, серцевина, в коробці або з блокуванням сріблястого кольору; в якості опції, за доплату - магнітний замок чорного або золотого кольору

## СКЛІННЯ

- загартоване молочне або прозоре скло 4 мм в стандартній комплектації і за доплату - клеєне скло VSG 221, молочне або чорне безпечне скло, гладке з обох сторін
- можливість зміни сторони скління на REWERS (стандартне скління AWERS)

## ДОСТУПНІ РІШЕННЯ (с. 142-153)



## ДОСТУПНІ ВАРІАНТИ ШИРИНИ СТУЛОК



## ДОПЛАТИ

просвердлені на заводі наскрізні отвори для ручок (так звані розділені), замовлені у комплекті зі стулкою

рекуперативне підрізання, вентиляційний підріз стандартний або міні (стор. 137)

пластикові втулки під дерево (4 шт.)

круглі та квадратні металеві втулки (4 шт.); оздоблення: полірований нікель, патина, білі та чорні

вентиляційна решітка (тільки для стулок шириною: 80, 90, 100)

стулка фальцева та безфальцева «100»

клеєне безпечне скло VSG 221, гладке з обох сторін

металеві накладки на петлі у фальцевій стулці (кольори: полірований нікель, патина, глянцева латунь, білий і чорний)

випадаючий поріг<sup>2)</sup>

заміна на магнітний замок чорного або золотого кольору для безфальцевих стулок  
заміна на петлі та зворотню планку чорного або золотистого кольору для безфальцевих стулок

магнітний обмежувач (стопор)<sup>2)</sup>  
(доступний у шести кольорах, с. 137)

вертикальні каркаси з клеєної деревини<sup>4)</sup>

# SURMIA

ДВЕРНІ КАРКАСНІ МІЖКІМНАТНІ СТУЛКИ STILE - ФАЛЬЦЕВІ ТА БЕЗФАЛЬЦЕВІ



SURMIA 1, декор WENGE DARK ST CPL, ручка CUBE полірований матовий хром



SURMIA 1



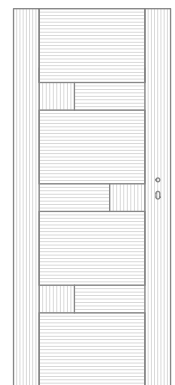
SURMIA 2



SURMIA 3



SURMIA 4



НАПРЯМКИ ТЕКСТУРИ \*)

SURMIA 4 у декорі WENGE DARK ST CPL з ручкою CUBE полірований матовий хром



## КОНСТРУКЦІЯ

- фальцева або безфальцева стулка, виготовлені за каркасною технологією STILE
- вертикальні та горизонтальні каркаси з МДФ, покриті PREMIUM, ST CPL або ST CPL з покриттям AntiFinger
- вертикальні каркаси з клеєними шарами деревини, облицьовані плитами HDF і MDF<sup>4)</sup>
- панелі HDF товщиною 22 мм і 4 мм, покриті CPL або PREMIUM
- дуже широка поперечина товщиною 35 мм
- в якості опції за додаткову плату - панелі розширення коробки, а також капітелі і канелюри стор. 139-141
- можливість підрізання стулки за власним бажанням, див. стор. 137

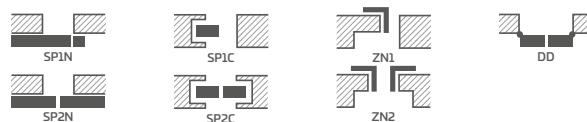
## ФУРНІТУРА

- три регульовані по горизонталі навісні петлі з двома штифтами сріблястого кольору на фальцевій стулці
- три приховані навісні петлі сріблястого кольору на безфальцевій стулці (опціонально за доплату - чорного кольору); поставка і ціна петель - разом з коробкою
- замок із засувкою на фальцевій стулці та магнітний замок (опція - із засувкою) на нефальцевій стулці під ключ, сердцевина, в коробці або з блокуванням сріблястого кольору; в якості опції, за доплату - магнітний замок чорного або золотого кольору

## СКЛІННЯ

- загартоване молочне або прозоре скло 4 мм в стандартній комплектації і за доплату - клеєне скло VSG 221, молочне або чорне безпечне скло, гладке з обох сторін
- можливість зміни сторони скління на REWERS (стандартне скління AWERS)

## ДОСТУПНІ РІШЕННЯ (с. 142-153)



## ДОСТУПНІ ВАРІАНТИ ШИРИНИ СТУЛОК

60	70	80N <sup>5)</sup>	80	90	100
----	----	-------------------	----	----	-----

### PREMIUM



### CPL



**НОВИНКА**



Каркаси з клеєної деревини<sup>4)</sup>

## ДОПЛАТИ

просвердлені на заводі наскрізні отвори для ручок (так звані розділені), замовлені у комплекті зі стулкою

рекуперативне підрізання, вентиляційний підріз стандартний або міні (стор. 137)

пластикові втулки під дерево (4 шт.)

круглі та квадратні металеві втулки (4 шт.); оздоблення: полірований нікель, патина, білі та чорні

вентиляційна решітка (тільки для стулочок шириною: 80, 90, 100)

стулка фальцева та безфальцева «100»

клеєне безпечне скло VSG 221, гладке з обох сторін

металеві накладки на петлі у фальцевій стулці (кольори: полірований нікель, патина, глянцевий хром, глянцева латунь, білий і чорний)

випадаючий поріг<sup>2)</sup>

заміна на магнітний замок чорного або золотого кольору для безфальцевих стулочок

заміна на петлі та зворотню планку чорного або золотистого кольору для безфальцевих стулочок

магнітний обмежувач (стопор)<sup>2)</sup>  
(доступний у шести кольорах, с. 137)

вертикальні каркаси з клеєної деревини<sup>4)</sup>

<sup>1)</sup> гладке біле покриття, що імітує фарбовану поверхню

<sup>2)</sup> використання стопора перешкоджає використанню випадаючого порогу та рекуперативного підрізання і навпаки

<sup>3)</sup> спеціальне покриття **AntiFinger** для зменшення забруднення та слідів від відбитків пальців

<sup>4)</sup> вертикальні каркаси з клеєної деревини, обшиті плитами HDF та MDF за доплату в декорах БІЛИЙ PREMIUM, ДУБ NATUR PREMIUM, ЯСЕН ГРАФІТОВИЙ PREMIUM, КЛЕН СІРИЙ PREMIUM, ДУБ ST CPL

<sup>5)</sup> лише для безфальцевих стулочок

<sup>6)</sup> до закінчення запасів

# BERBERYS

ДВЕРНІ КАРКАСНІ МІЖКІМНАТНІ СТУЛКИ STILE - ФАЛЬЦЕВІ ТА БЕЗФАЛЬЦЕВІ



BERBERYS 1, декор ГОРІХ PREMIUM, ручка CUBE полірований хром матовий



BERBERYS 1



BERBERYS 2



BERBERYS 3



BERBERYS 4



BERBERYS 5



BERBERYS 6



BERBERYS 7



BERBERYS 8




BERBERYS 1 у декорі ГОРІХ PREMIUM з ручкою CUBE полірований матовий хром



## GREKO



## PREMIUM



## CPL



Каркаси з клеєної деревини<sup>4)</sup>

**НОВИНКА**

<sup>1)</sup> гладке біле покриття, що імітує фарбовану поверхню

<sup>2)</sup> використання стопора перешкоджає використанню випадаючого порогу та рекуперативно-го підрізання і навпаки

<sup>3)</sup> спеціальне покриття **AntiFinger** для зменшення забруднення та слідів від відбитків пальців

<sup>4)</sup> вертикальні каркаси з клеєної деревини, обшиті плитами HDF та MDF за доплату в декорах БІЛИЙ PREMIUM, ДУБ NATUR PREMIUM, ЯСЕН ГРАФІТОВИЙ PREMIUM, КЛЕН СІРИЙ PREMIUM, ДУБ ST CPL

<sup>5)</sup> лише для безфальцевих стулок

<sup>6)</sup> до закінчення запасів

## КОНСТРУКЦІЯ

- фальцева або безфальцева стулка, виготовлені за каркасною технологією STILE
- вертикальні та горизонтальні каркаси з МДФ, покриті GREKO, PREMIUM, ST CPL або ST CPL з покриттям AntiFinger
- вертикальні каркаси з клеєними шарами деревини, облицьовані плитами HDF і MDF<sup>4)</sup>
- панелі з плити HDF товщиною 4 мм, покриті GREKO, CPL або PREMIUM
- вставки з полірованого алюмінію
- в якості опції за додаткову плату - панелі розширення коробки, а також капітелі і канелюри стор. 139-141
- можливість підрізання стулки за власним бажанням, див. стор. 137

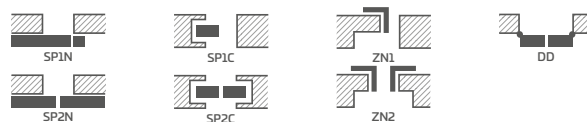
## ФУРНИТУРА

- три регульовані по горизонталі навісні петлі з двома штифтами сріблястого кольору на фальцевій стулці
- три приховані навісні петлі сріблястого кольору на безфальцевій стулці (опціонально за доплату - чорного кольору); поставка і ціна петель - разом з коробкою
- замок із засувкою на фальцевій стулці та магнітний замок (опція - із засувкою) на нефальцевій стулці під ключ, серцевина, в коробці або з блокуванням сріблястого кольору; в якості опції, за доплату - магнітний замок чорного або золотого кольору


## СКЛІННЯ

- загартоване молочне або прозоре скло 4 мм в стандартній комплектації і за доплату - клеєне скло VSG 221, молочне або чорне безпечне скло, гладке з обох сторін
- можливість зміни сторони скління на REWERS (стандартне скління AWERS)

## ДОСТУПНІ РІШЕННЯ (с. 142-153)



## ДОСТУПНІ ВАРІАНТИ ШИРИНИ СТУЛОК



## ДОПЛАТИ

просвердлені на заводі наскрізні отвори для ручок (так звані розділені), замовлені у комплекті зі стулкою

рекуперативне підрізання, вентиляційний підріз стандартний або міні (стор. 137)

пластикові втулки під дерево (4 шт.)

круглі та квадратні металеві втулки (4 шт.); оздоблення: полірований нікель, патина, білі та чорні

вентиляційна решітка (тільки для стулок шириною: 80, 90, 100)

стулка фальцева та безфальцева «100»

клеєне безпечне скло VSG 221, гладке з обох сторін

металеві накладки на петлі у фальцевій стулці (кольори: полірований нікель, патина, глянцевий хром, глянцева латунь, білий і чорний)

випадаючий поріг<sup>2)</sup>

заміна на магнітний замок чорного або золотого кольору для безфальцевих стулок

заміна на петлі та зворотню планку чорного або золотистого кольору для безфальцевих стулок

магнітний обмежувач (стопор)<sup>2)</sup> (доступний у шести кольорах, с. 137)

вертикальні каркаси з клеєної деревини<sup>4)</sup>



# FLOKS

ДВЕРНІ КАРКАСНІ МІЖКІМНАТНІ СТУЛКИ STILE - ФАЛЬЦЕВІ ТА БЕЗФАЛЬЦЕВІ



SURMIA 8, декор ДУБ ST CPL, ручка CUBE полірований матовий хром



FLOKS 1



FLOKS 2



FLOKS 3



FLOKS 4



FLOKS 5



FLOKS 6



FLOKS 7



FLOKS 8

FLOKS 1 у декорі ДУБ ST CPL з ручкою CUBE полірований матовий хром



### GREKO



### PREMIUM



### CPL



Каркаси з клеєної деревини<sup>4)</sup>

**НОВИНКА**

<sup>1)</sup> гладке біле покриття, що імітує фарбовану поверхню

<sup>2)</sup> використання стопора перешкоджає використанню випадаючого порогу та рекуперативно-го підрізання і навпаки

<sup>3)</sup> спеціальне покриття **AntiFinger** для зменшення забруднення та слідів від відбитків пальців

<sup>4)</sup> вертикальні каркаси з клеєної деревини, обшиті плитами HDF та MDF за доплату в декорах БІЛИЙ PREMIUM, ДУБ НАТУР PREMIUM, ЯСЕН ГРАФІТОВИЙ PREMIUM, КЛЕН СІРИЙ PREMIUM, ДУБ ST CPL

<sup>5)</sup> лише для безфальцевих стулок

<sup>6)</sup> до закінчення запасів

## КОНСТРУКЦІЯ

- фальцева або безфальцева стулка, виготовлені за каркасною технологією STILE
- вертикальні та горизонтальні каркаси з МДФ, покриті GREKO, PREMIUM, ST CPL або ST CPL з покриттям AntiFinger
- вертикальні каркаси з клеєними шарами деревини, облицьовані плитами HDF і MDF<sup>4)</sup>
- панелі з плити HDF товщиною 4 мм, покриті GREKO, CPL або PREMIUM
- вставки з полірованого алюмінію
- в якості опції за додаткову плату - панелі розширення коробки, а також капітелі і канелюри стор. 139-141
- можливість підрізання стулки за власним бажанням, див. стор. 137

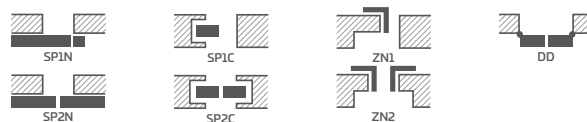
## ФУРНИТУРА

- три регульовані по горизонталі навісні петлі з двома штифтами сріблястого кольору на фальцевій стулці
- три приховані навісні петлі сріблястого кольору на безфальцевій стулці (опціонально за доплату - чорного кольору); поставка і ціна петель - разом з коробкою
- замок із засувкою на фальцевій стулці та магнітний замок (опція - із засувкою) на нефальцевій стулці під ключ, серцевина, в коробці або з блокуванням сріблястого кольору; в якості опції, за доплату - магнітний замок чорного або золотого кольору

## СКЛІННЯ

- загартоване молочне або прозоре скло 4 мм в стандартній комплектації і за доплату - клеєне скло VSG 221, молочне або чорне безпечне скло, гладке з обох сторін
- можливість зміни сторони скління на REWERS (стандартне скління AWERS)

## ДОСТУПНІ РІШЕННЯ (с. 142-153)



## ДОСТУПНІ ВАРІАНТИ ШИРИНИ СТУЛОК



## ДОПЛАТИ

просвердлені на заводі наскрізні отвори для ручок (так звані розділені), замовлені у комплекті зі стулкою

рекуперативне підрізання, вентиляційний підріз стандартний або міні (стор. 137)

пластикові втулки під дерево (4 шт.)

круглі та квадратні металеві втулки (4 шт.); оздоблення: полірований нікель, патина, білі та чорні

вентиляційна решітка (тільки для стулок шириною: 80, 90, 100)

стулка фальцева та безфальцева «100»

клеєне безпечне скло VSG 221, гладке з обох сторін

металеві накладки на петлі у фальцевій стулці (кольори: полірований нікель, патина, глянцевий хром, глянцева латунь, білий і чорний)

випадаючий поріг<sup>2)</sup>

заміна на магнітний замок чорного або золотого кольору для безфальцевих стулок

заміна на петлі та зворотню планку чорного або золотистого кольору для безфальцевих стулок

магнітний обмежувач (стопор)<sup>2)</sup>  
(доступний у шести кольорах, с. 137)

вертикальні каркаси з клеєної деревини<sup>4)</sup>

# KROKUS

ДВЕРНІ КАРКАСНІ МІЖКИМНАТНІ СТУЛКИ STILE - ФАЛЬЦЕВІ ТА БЕЗФАЛЬЦЕВІ



KROKUS 1, декор ЧОРНИЙ ST CPL, ручка CUBE полірований матовий хром



KROKUS 1



KROKUS 2



KROKUS 3



KROKUS 4



KROKUS 5



KROKUS 6

KROKUS 4 у декорі ЧОРНИЙ ST CPL з ручкою CUBE PREMIUM полірований матовий хром



## GREKO



## PREMIUM



## CPL



Каркаси з клеєної деревини<sup>4)</sup>

**НОВИНКА**

<sup>1)</sup> гладке біле покриття, що імітує фарбовану поверхню

<sup>2)</sup> використання стопора перешкоджає використанню випадаючого порогу та рекуперативно-го підрізання і навпаки

<sup>3)</sup> спеціальне покриття **AntiFinger** для зменшення забруднення та слідів від відбитків пальців

<sup>4)</sup> вертикальні каркаси з клеєної деревини, обшиті плитами HDF та MDF за доплату в декорах БІЛИЙ PREMIUM, ДУБ НАТУР PREMIUM, ЯСЕН ГРАФІТОВИЙ PREMIUM, КЛЕН СІРИЙ PREMIUM, ДУБ ST CPL

<sup>5)</sup> лише для безфальцевих стулок

<sup>6)</sup> до закінчення запасів

## КОНСТРУКЦІЯ

- фальцева або безфальцева стулка, виготовлені за каркасною технологією STILE
- вертикальні та горизонтальні каркаси з МДФ, покриті GREKO, PREMIUM, ST CPL або ST CPL з покриттям AntiFinger
- вертикальні каркаси з клеєними шарами деревини, облицьовані плитами HDF і MDF<sup>4)</sup>
- панелі з плити HDF товщиною 4 мм, покриті GREKO, CPL або PREMIUM
- вставки з полірованого алюмінію
- в якості опції за додаткову плату - панелі розширення коробки, а також капітелі і канелюри стор. 139-141
- можливість підрізання стулки за власним бажанням, див. стор. 137

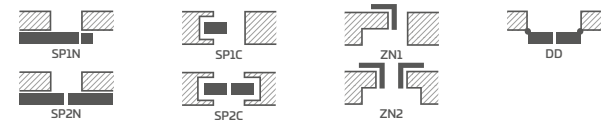
## ФУРНІТУРА

- три регульовані по горизонталі навісні петлі з двома штифтами сріблястого кольору на фальцевій стулці
- три приховані навісні петлі сріблястого кольору на безфальцевій стулці (опціонально за доплату - чорного кольору); поставка і ціна петель - разом з коробкою
- замок із засувкою на фальцевій стулці та магнітний замок (опція - із засувкою) на нефальцевій стулці під ключ, серцевина, в коробці або з блокуванням сріблястого кольору; в якості опції, за доплату - магнітний замок чорного або золотого кольору

## СКЛІННЯ

- загартоване молочне або прозоре скло 4 мм в стандартній комплектації і за доплату - клеєне скло VSG 221, молочне або чорне безпечне скло, гладке з обох сторін
- можливість зміни сторони скління на REWERS (стандартне скління AWERS)

## ДОСТУПНІ РІШЕННЯ (с. 142-153)



## ДОСТУПНІ ВАРІАНТИ ШИРИНИ СТУЛОК



## ДОПЛАТИ

просвердлені на заводі наскрізні отвори для ручок (так звані розділені), замовлені у комплекті зі стулкою

рекуперативне підрізання, вентиляційний підріз стандартний або міні (стор. 137)

пластикові втулки під дерево (4 шт.)

круглі та квадратні металеві втулки (4 шт.); оздоблення: полірований нікель, патина, білі та чорні

вентиляційна решітка (тільки для стулок шириною: 80, 90, 100)

стулка фальцева та безфальцева «100»

клеєне безпечне скло VSG 221, гладке з обох сторін

металеві накладки на петлі у фальцевій стулці (кольори: полірований нікель, патина, глянцевий хром, глянцева латунь, білий і чорний)

випадаючий поріг<sup>2)</sup>

заміна на магнітний замок чорного або золотого кольору для безфальцевих стулок

заміна на петлі та зворотню планку чорного або золотистого кольору для безфальцевих стулок

магнітний обмежувач (стопор)<sup>2)</sup>  
(доступний у шести кольорах, с. 137)

вертикальні каркаси з клеєної деревини<sup>4)</sup>



# KAMELIA

ДВЕРНІ КАРКАСНІ МІЖКІМНАТНІ СТУЛКИ STILE - ФАЛЬЦЕВІ ТА БЕЗФАЛЬЦЕВІ



KAMELIA 1, декор ЯСЕН ГРАФІТОВИЙ PREMIUM, ручка CUBE полірований матовий хром



KAMELIA 1



KAMELIA 2



KAMELIA 3



KAMELIA 4



KAMELIA 5



KAMELIA 6



KAMELIA 7



KAMELIA 8




КАМЕЛІА 1 у декорі ЯСЕН ГРАФІТОВИЙ PREMIUM з ручкою CUBE полірований матовий хром



## GREKO



## PREMIUM



## CPL



**НОВИНКА**

<sup>1)</sup> гладке біле покриття, що імітує фарбовану поверхню

<sup>2)</sup> використання стопора перешкоджає використанню випадаючого порогу та рекуперативно-го підрізання і навпаки

<sup>3)</sup> спеціальне покриття **AntiFinger** для зменшення забруднення та слідів від відбитків пальців

<sup>4)</sup> вертикальні каркаси з клеєної деревини, обшиті плитами HDF та MDF за доплату в декорах БІЛИЙ PREMIUM, ДУБ НАТУР PREMIUM, ЯСЕН ГРАФІТОВИЙ PREMIUM, КЛЕН СІРИЙ PREMIUM, ДУБ ST CPL

<sup>5)</sup> лише для безфальцевих стулок

<sup>6)</sup> до закінчення запасів

## КОНСТРУКЦІЯ

- фальцева або безфальцева стулка, виготовлені за каркасною технологією STILE
- вертикальні та горизонтальні каркаси з МДФ, покриті GREKO, PREMIUM, ST CPL або ST CPL з покриттям AntiFinger
- вертикальні каркаси з клеєними шарами деревини, облицьовані плитами HDF і MDF<sup>4)</sup>
- панелі з плити HDF товщиною 4 мм, покриті GREKO, CPL або PREMIUM
- в якості опції за додаткову плату - панелі розширення коробки, а також капітелі і канелюри стор. 139-141
- можливість підрізання стулки за власним бажанням, див. стор. 137

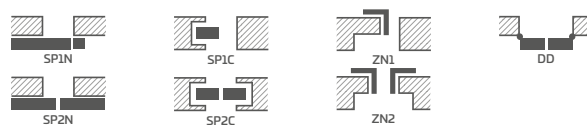
## ФУРНІТУРА

- три регульовані по горизонталі навісні петлі з двома штифтами сріблястого кольору на фальцевій стулці
- три приховані навісні петлі сріблястого кольору на безфальцевій стулці (опціонально за доплату - чорного кольору); поставка і ціна петель - разом з коробкою
- замок із засувкою на фальцевій стулці та магнітний замок (опція - із засувкою) на нефальцевій стулці під ключ, серцевина, в коробці або з блокуванням сріблястого кольору; в якості опції, за доплату - магнітний замок чорного або золотого кольору

## СКЛІННЯ

- загартоване молочне або прозоре скло 4 мм в стандартній комплектації і за доплату - клеєне скло VSG 221, молочне або чорне безпечне скло, гладке з обох сторін
- можливість зміни сторони скління на REWERS (стандартне скління AWERS)

## ДОСТУПНІ РІШЕННЯ (с. 142-153)



## ДОСТУПНІ ВАРІАНТИ ШИРИНИ СТУЛОК



## ДОПЛАТИ

просвердлені на заводі наскрізні отвори для ручок (так звані розділені), замовлені у комплекті зі стулкою

рекуперативне підрізання, вентиляційний підріз стандартний або міні (стор. 137)

пластикові втулки під дерево (4 шт.)

круглі та квадратні металеві втулки (4 шт.); оздоблення: полірований нікель, патина, білі та чорні

вентиляційна решітка (тільки для стулок шириною: 80, 90, 100)

стулка фальцева та безфальцева «100»

клеєне безпечне скло VSG 221, гладке з обох сторін

металеві накладки на петлі у фальцевій стулці (кольори: полірований нікель, патина, глянцевий хром, глянцева латунь, білий і чорний)

випадаючий поріг<sup>2)</sup>

заміна на магнітний замок чорного або золотого кольору для безфальцевих стулок

заміна на петлі та зворотню планку чорного або золотистого кольору для безфальцевих стулок

магнітний обмежувач (стопор)<sup>2)</sup>  
(доступний у шести кольорах, с. 137)

вертикальні каркаси з клеєної деревини<sup>4)</sup>

# PETUNIA

ДВЕРНІ КАРКАСНІ МІЖКІМНАТНІ СТУЛКИ STILE - ФАЛЬЦЕВІ ТА БЕЗФАЛЬЦЕВІ



PETUNIA 1, декор БІЛИЙ ST CPL, ручка CUBE чорна матова



PETUNIA 1



PETUNIA 2



PETUNIA 3



PETUNIA 4



PETUNIA 5



PETUNIA 6



PETUNIA 7



PETUNIA 8

РЕТУНІА 1 у декорі ДУБ PREMIUM з ручкою TORAZ inox



## КОНСТРУКЦІЯ

- фальцева або безфальцева стулка, виготовлені за каркасною технологією STILE
- вертикальні та горизонтальні каркаси з МДФ, покриті GREKO, PREMIUM, ST CPL або ST CPL з покриттям AntiFinger
- вертикальні каркаси з клеєними шарами деревини, облицьовані плитами HDF і MDF<sup>4)</sup>
- панелі з плити HDF товщиною 4 мм, покриті GREKO, CPL або PREMIUM
- в якості опції за додаткову плату - панелі розширення коробки, а також капітелі і канелюри стор. 139-141
- можливість підрізання стулки за власним бажанням, див. стор. 137

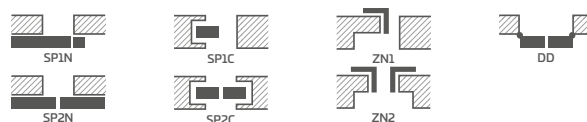
## ФУРНІТУРА

- три регульовані по горизонталі навісні петлі з двома штифтами сріблястого кольору на фальцевій стулці
- три приховані навісні петлі сріблястого кольору на безфальцевій стулці (опціонально за доплату - чорного кольору); поставка і ціна петель - разом з коробкою
- замок із засувкою на фальцевій стулці та магнітний замок (опція - із засувкою) на нефальцевій стулці під ключ, серцевина, в коробці або з блокуванням сріблястого кольору; в якості опції, за доплату - магнітний замок чорного або золотого кольору

## СКЛІННЯ

- загартоване молочне або прозоре скло 4 мм в стандартній комплектації і за доплату - клеєне скло VSG 221, молочне або чорне безпечне скло, гладке з обох сторін
- можливість зміни сторони скління на REWERS (стандартне скління AWERS)

## ДОСТУПНІ РІШЕННЯ (с. 142-153)




## ДОСТУПНІ ВАРІАНТИ ШИРИНИ СТУЛОК



### GREKO



### PREMIUM



### CPL



Каркаси з клеєної деревини<sup>4)</sup>

**НОВИНКА**

<sup>1)</sup> гладке біле покриття, що імітує фарбовану поверхню

<sup>2)</sup> використання стопора перешкоджає використанню випадаючого порогу та рекуперативно-го підрізання і навпаки

<sup>3)</sup> спеціальне покриття **AntiFinger** для зменшення забруднення та слідів від відбитків пальців

<sup>4)</sup> вертикальні каркаси з клеєної деревини, обшиті плитами HDF та MDF за доплату в декорах БІЛИЙ PREMIUM, ДУБ NATUR PREMIUM, ЯСЕН ГРАФІТОВИЙ PREMIUM, КЛЕН СІРИЙ PREMIUM, ДУБ ST CPL

<sup>5)</sup> лише для безфальцевих стулок

<sup>6)</sup> до закінчення запасів

## ДОПЛАТИ

просвердлені на заводі наскрізні отвори для ручок (так звані розділені), замовлені у комплекті зі стулкою

рекуперативне підрізання, вентиляційний підріз стандартний або міні (стор. 137)

пластикові втулки під дерево (4 шт.)

круглі та квадратні металеві втулки (4 шт.); оздоблення: полірований нікель, патина, білі та чорні

вентиляційна решітка (тільки для стулок шириною: 80, 90, 100)

стулка фальцева та безфальцева «100»

клеєне безпечне скло VSG 221, гладке з обох сторін

металеві накладки на петлі у фальцевій стулці (кольори: полірований нікель, патина, глянцевий хром, глянцева латунь, білий і чорний)

випадаючий поріг<sup>2)</sup>

заміна на магнітний замок чорного або золотого кольору для безфальцевих стулок

заміна на петлі та зворотню планку чорного або золотистого кольору для безфальцевих стулок

магнітний обмежувач (стопор)<sup>2)</sup>  
(доступний у шести кольорах, с. 137)

вертикальні каркаси з клеєної деревини<sup>4)</sup>

# AZALIA

ДВЕРНІ КАРКАСНІ МІЖКІМНАТНІ СТУЛКИ STILE - ФАЛЬЦЕВІ ТА БЕЗФАЛЬЦЕВІ



AZALIA 1, декор ДУБ СІРИЙ GREKO, ручка CUBE чорна матова



AZALIA 1



AZALIA 2



AZALIA 3



AZALIA 4



AZALIA 5



AZALIA 6



AZALIA 7



AZALIA 8

AZALIA 6 у декорі ДУБ СІРИЙ GREKO з ручкою CUBE чорний матовий



## КОНСТРУКЦІЯ

- фальцева або безфальцева стулка, виготовлені за каркасною технологією STILE
- вертикальні та горизонтальні каркаси з МДФ, покриті GREKO, PREMIUM, ST CPL або ST CPL з покриттям AntiFinger
- вертикальні каркаси з клеєними шарами деревини, облицьовані плитами HDF і MDF<sup>4)</sup>
- панелі з плити HDF товщиною 4 мм, покриті GREKO, CPL або PREMIUM
- в якості опції за додаткову плату - панелі розширення коробки, а також капітелі і канелюри стор. 139-141
- можливість підрізання стулки за власним бажанням, див. стор. 137

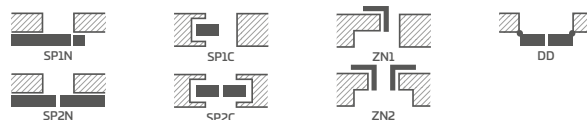
## ФУРНІТУРА

- три регульовані по горизонталі навісні петлі з двома штифтами сріблястого кольору на фальцевій стулці
- три приховані навісні петлі сріблястого кольору на безфальцевій стулці (опціонально за доплату - чорного кольору); поставка і ціна петель - разом з коробкою
- замок із засувкою на фальцевій стулці та магнітний замок (опція - із засувкою) на нефальцевій стулці під ключ, серцевина, в коробці або з блокуванням сріблястого кольору; в якості опції, за доплату - магнітний замок чорного або золотого кольору

## СКЛІННЯ

- загартоване молочне або прозоре скло 4 мм в стандартній комплектації і за доплату - клеєне скло VSG 221, молочне або чорне безпечне скло, гладке з обох сторін
- можливість зміни сторони скління на REWERS (стандартне скління AWERS)

## ДОСТУПНІ РІШЕННЯ (с. 142-153)



## ДОСТУПНІ ВАРІАНТИ ШИРИНИ СТУЛОК

60	70	80N <sup>5)</sup>	80	90	100
----	----	-------------------	----	----	-----

## ДОПЛАТИ

просвердлені на заводі наскрізні отвори для ручок (так звані розділені), замовлені у комплекті зі стулкою

рекуперативне підрізання, вентиляційний підріз стандартний або міні (стор. 137)

пластикові втулки під дерево (4 шт.)

круглі та квадратні металеві втулки (4 шт.); оздоблення: полірований нікель, патина, білі та чорні

вентиляційна решітка (тільки для стулок шириною: 80, 90, 100)

стулка фальцева та безфальцева «100»

клеєне безпечне скло VSG 221, гладке з обох сторін

металеві накладки на петлі у фальцевій стулці (кольори: полірований нікель, патина, глянцевий хром, глянцева латунь, білий і чорний)

випадаючий поріг<sup>2)</sup>

заміна на магнітний замок чорного або золотого кольору для безфальцевих стулок

заміна на петлі та зворотню планку чорного або золотистого кольору для безфальцевих стулок

магнітний обмежувач (стопор)<sup>2)</sup>  
(доступний у шести кольорах, с. 137)

вертикальні каркаси з клеєної деревини<sup>4)</sup>

## GREKO



## PREMIUM



## CPL



Каркаси з клеєної деревини<sup>4)</sup>

**НОВИНКА**

<sup>1)</sup> гладке біле покриття, що імітує фарбовану поверхню

<sup>2)</sup> використання стопора перешкоджає використанню випадаючого порогу та рекуперативного підрізання і навпаки

<sup>3)</sup> спеціальне покриття **AntiFinger** для зменшення забруднення та слідів від відбитків пальців

<sup>4)</sup> вертикальні каркаси з клеєної деревини, обшиті плитами HDF та MDF за доплату в декорах БІЛИЙ PREMIUM, ДУБ НАТУР PREMIUM, ЯСЕН ГРАФІТОВИЙ PREMIUM, КЛЕН СІРИЙ PREMIUM, ДУБ ST CPL

<sup>5)</sup> лише для безфальцевих стулок

<sup>6)</sup> до закінчення запасів



# HIACYNT

ДВЕРНІ КАРКАСНІ МІЖКІМНАТНІ СТУЛКИ STILE - ФАЛЬЦЕВІ ТА БЕЗФАЛЬЦЕВІ



HIACYNT 6, декор ТЕМНО-СИНИЙ ST CPL, ручка QUANTA FIT чорна матова



HIACYNT 1



HIACYNT 2



HIACYNT 3



HIACYNT 4



HIACYNT 5



HIACYNT 6



HIACYNT 7



HIACYNT 8

НІАСУНТ 1 у декорі ТЕМНО-СИНИЙ ST CPL з ручкою QUANTA FIT чорна матова




## GREKO



## PREMIUM



## CPL



Каркаси з клеєної деревини<sup>4)</sup>

**НОВИНКА**

<sup>1)</sup> гладке біле покриття, що імітує фарбовану поверхню

<sup>2)</sup> використання стопора перешкоджає використанню випадаючого порогу та рекуперативно-го підрізання і навпаки

<sup>3)</sup> спеціальне покриття **AntiFinger** для зменшення забруднення та слідів від відбитків пальців

<sup>4)</sup> вертикальні каркаси з клеєної деревини, обшиті плитами HDF та MDF за доплату в декорах БІЛИЙ PREMIUM, ДУБ НАТУР PREMIUM, ЯСЕН ГРАФІТОВИЙ PREMIUM, КЛЕН СІРИЙ PREMIUM, ДУБ ST CPL

<sup>5)</sup> лише для безфальцевих стулок

<sup>6)</sup> до закінчення запасів

## КОНСТРУКЦІЯ

- фальцева або безфальцева стулка, виготовлені за каркасною технологією STILE
- вертикальні та горизонтальні каркаси з МДФ, покриті GREKO, PREMIUM, ST CPL або ST CPL з покриттям AntiFinger
- вертикальні каркаси з клеєними шарами деревини, облицьовані плитами HDF і MDF<sup>4)</sup>
- панелі з плити HDF товщиною 22 мм, покриті GREKO, CPL або PREMIUM
- в якості опції за додаткову плату - панелі розширення коробки, а також капітелі і канелюри стор. 139-141
- можливість підрізання стулки за власним бажанням, див. стор. 137

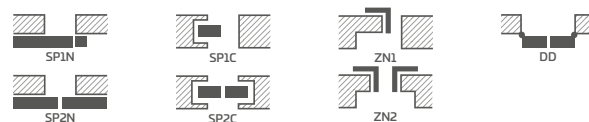
## ФУРНІТУРА

- три регульовані по горизонталі навісні петлі з двома штифтами сріблястого кольору на фальцевій стулці
- три приховані навісні петлі сріблястого кольору на безфальцевій стулці (опціонально за доплату - чорного кольору); поставка і ціна петель - разом з коробкою
- замок із засувкою на фальцевій стулці та магнітний замок (опція - із засувкою) на нефальцевій стулці під ключ, серцевина, в коробці або з блокуванням сріблястого кольору; в якості опції, за доплату - магнітний замок чорного або золотого кольору

## СКЛІННЯ

- загартоване молочне або прозоре скло 4 мм в стандартній комплектації і за доплату - клеєне скло VSG 221, молочне або чорне безпечне скло, гладке з обох сторін
- можливість зміни сторони скління на REWERS (стандартне скління AWERS)

## ДОСТУПНІ РІШЕННЯ (с. 142-153)



## ДОСТУПНІ ВАРІАНТИ ШИРИНИ СТУЛОК



## ДОПЛАТИ

просверлені на заводі наскрізні отвори для ручок (так звані розділені), замовлені у комплекті зі стулкою

рекуперативне підрізання, вентиляційний підріз стандартний або міні (стор. 137)

пластикові втулки під дерево (4 шт.)

круглі та квадратні металеві втулки (4 шт.); оздоблення: полірований нікель, патина, білі та чорні

вентиляційна решітка (тільки для стулок шириною: 80, 90, 100)

стулка фальцева та безфальцева «100»

клеєне безпечне скло VSG 221, гладке з обох сторін

металеві накладки на петлі у фальцевій стулці (колір: полірований нікель, патина, глянцева хром, глянцева латунь, білий та чорний)

випадаючий поріг<sup>2)</sup>

заміна на магнітний замок чорного або золотого кольору для безфальцевих стулок

заміна на петлі та зворотню планку чорного або золотистого кольору для безфальцевих стулок

магнітний обмежувач (стопор)<sup>2)</sup>

(доступний у шести кольорах, с. 137)

вертикальні каркаси з клеєної деревини<sup>4)</sup>

# FRAGI

ДВЕРНІ КАРКАСНІ МІЖКІМНАТНІ СТУЛКИ STILE - ФАЛЬЦЕВІ



FRAGI 5, декор ЧОРНИЙ ST CPL, ручка CUBE полірований матовий хром



FRAGI 1



FRAGI 4  
DECORMAT



FRAGI 5  
ПРОЗОРИ



FRAGI 7  
DECORMAT ГРАФІТОВИЙ



FRAGI 9



FRAGI 10




FRAGI 15  
VSG/ESG молочні



FRAGI 16  
VSG/ESG чорні

FRAGI 4 у декорі ЧОРНИЙ ST CPL з ручкою CUBE PREMIUM полірований матовий хром



## КОНСТРУКЦІЯ

- фальцева стулка, виконана за каркасною технологією STILE
- вертикальні та горизонтальні каркаси з МДФ, покриті GREKO, PREMIUM, ST CPL або ST CPL з покриттям AntiFinger
- вертикальні каркаси з клеєними шарами деревини, облицьовані плитами HDF і MDF<sup>3)</sup>
- в якості опції за додаткову плату - панелі розширення коробки, а також капітелій і канелюри стор. 139-141

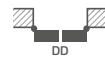
## ФУРНІТУРА

- три регульовані по горизонталі навісні петлі з двома штифтами сріблястого кольору на фальцевій стулці
- замок із засувкою на ключ, на серцевину, ощадний або з блокуванням

## СКЛІННЯ

- загартоване скло 8 мм або загартоване і клеєне VSG/ESG 441, молочне або чорне безпечне скло, гладка з обох сторін (моделі Fragi 15 і Fragi 16)
- можливість зміни сторони скління на REWERS (стандартне скління AWERS)

## ДОСТУПНІ РІШЕННЯ (с. 151-153)



## ДОСТУПНІ ВАРІАНТИ ШИРИНИ СТУЛОК

60 70 80 90

## ДОПЛАТИ

просвердлені на заводі наскрізні отвори для ручок (так звані розділені), замовлені у комплекті зі стулкою

вентиляційний виріз

металеві накладки на петлі у фальцевій стулці  
(кольори: полірований нікель, патина, глянцева хром, глянцева латунь, білий і чорний)


магнітний обмежувач (стопор)  
(доступний у шести кольорах, с. 137)

вертикальні каркаси з клеєної деревини<sup>3)</sup>

Примітка:

Представлені графічні зображення дверей стосуються виключно стулки шириною 80. Для інших варіантів ширини для моделі FRAGI 1 існують незначні відмінності в пропорціях графічних зображень. З детальною інформацією та фотографіями можна ознайомитися на нашій Інтернет-сторінці [www.erkado.pl](http://www.erkado.pl)

### GREKO



### PREMIUM



### CPL



НОВИНКА



Каркаси з клеєної деревини<sup>3)</sup>

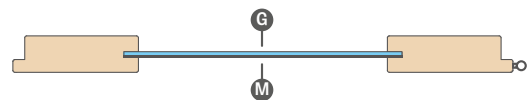
<sup>1)</sup> гладке біле покриття, що імітує фарбовану поверхню

<sup>2)</sup> спеціальне покриття AntiFinger для зменшення забруднення та слідів від відбитків пальців

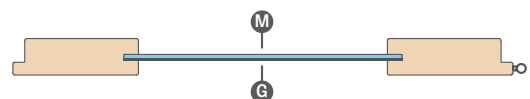
<sup>3)</sup> вертикальні каркаси з клеєної деревини, обшиті плитами HDF та MDF за доплату в декорі БІЛИЙ PREMIUM, ДУБ NATUR PREMIUM, ЯСЕН ГРАФІТОВИЙ PREMIUM, КЛЕН СІРИЙ PREMIUM, ДУБ ST CPL

<sup>4)</sup> до закінчення запасів

## СТАНДАРТНЕ СКЛІННЯ «AWERS»



## СКЛІННЯ НА ЗАМОВЛЕННЯ «REWERS»



G гладка сторона M матова сторона з декором

# СКЛЯНІ ДВЕРІ GRAF

ДВЕРНІ МІЖКІМНАТНІ СКЛЯНІ СТУЛКИ

НОВИНКА



GRAF 8 DECORMAT



GRAF 9 ПРОЗОРИ



GRAF 11 DECORMAT ГРАФІТОВИЙ



GRAF 65 VSG/ESG чорний непрозорий



GRAF 32



GRAF 33




GRAF 35



GRAF 36



GRAF 38



GRAF 39



GRAF 61



GRAF 62

ІЛЮСТРАЦІЯ ПРОЗОРОСТІ СКЛІННЯ - на стор. 138





## КОНСТРУКЦІЯ

- загартоване скло 8 мм із зовнішнім нанесенням або без нього, тоноване скло 8 мм (GRAF 26), клеєне та загартоване скло VSG/ESG (GRAF 65, 66) або за доплату клеєне та загартоване скло VSG/ESG з внутрішнім нанесенням чорного кольору для GRAF 32, 33, 35, 36, 38, 39, 61, 62
- можливість зміни сторони скління на REWERS (стандартне скління AWERS)
- в залежності від дизайну моделі молочне скло або прозоре скло з чорним або білим розписом візерунків
- ширина (товщина) лінії в моделі GRAF 35, 36, 38, 39, 61, 62 складає 30 мм
- в якості опції за додаткову плату - панелі розширення коробки, а також капітелієм та канелюрами стор.139-141
- доступна модель GRAF 66 VSG/ESG молочне скло **НОВИНКА**

## СТАЦІОНАРНА І РЕГУЛЬОВАНА КОРОБКА

- ціни на регульовані та стаціонарні коробки для фальцевих стулок стор. 168-171
- електричне відкривання дверей неможливе
- в коробках для скляних плиток використовується петля зі штифтом 10 мм
- в регульованій і стаціонарній коробці запірня планка може бути змінена на чорну або білу з порошковим покриттям (за доплату)
- **ДЛЯ СКЛЯНИХ СТУЛОК ДОСТУПНІ ВИКЛЮЧНО ФАЛЬЦЕВІ КОРОБКИ У ВСІХ ДОСТУПНИХ ДЕКОРАХ, СТАЛЕВІ КОРОБКИ ТА КОРОБКА, ПОФАРБОВАНА В БІЛИЙ ТИТАНОВИЙ КОЛІР УО**

**ПРИМІТКА:** З розширеною колекцією скляних дверей та різноманітними існуючими моделями можна ознайомитися на нашому сайті [www.erkado.pl](http://www.erkado.pl). Доступні там моделі також можна замовити через панель B2B.



Більше інформації на сторінці [www.erkado.pl](http://www.erkado.pl)

## ДОСТУПНІ ВАРІАНТИ ШИРИНИ СТУЛОК

60 70 80 90, 100, 110 (за доплату)

## ДОПЛАТИ

скло VSG/ESG з внутрішнім нанесенням чорного кольору<sup>3)</sup> (GRAF 32, 33, 35, 36, 38, 39, 61, 62)

рейковий доводчик у кольорах сріблястий, чорний

стулка «90»

стулка "100" і "110"<sup>2)</sup> **НОВИНКА**  
(стандартно використовуються три петлі)

вентиляційний виріз

зворотня планка чорна або біла

## ФУРНІТУРА METAL-BUD нержавіюча сталь, чорна, біла (доступні форми: овал або прямокутник)

**Metal-Bud**



2А ОВАЛ



3А ОВАЛ



1А ОВАЛ



4AZ ЗОВНІШНІЙ ОВАЛ<sup>1)</sup>  
4AW ВНУТРІШНІЙ ОВАЛ



ПЕТЛЯ овал



2В ПРЯМОКУТНИК



3В ПРЯМОКУТНИК



1В ПРЯМОКУТНИК



4BZ ЗОВНІШНІЙ ПРЯМОКУТНИК  
4BW ВНУТРІШНІЙ ПРЯМОКУТНИК



ПЕТЛЯ прямокутник



2В ПРЯМОКУТНИК



3В ПРЯМОКУТНИК



1В ПРЯМОКУТНИК



4BZ ЗОВНІШНІЙ ПРЯМОКУТНИК  
4BW ВНУТРІШНІЙ ПРЯМОКУТНИК



ПЕТЛЯ прямокутник

<sup>1)</sup> детальний опис підбору фурнітури для ванної кімнати (замок з блокуванням) стор. 136; <sup>2)</sup> доступні для моделей GRAF 8, 9, 11, 65, 66; <sup>3)</sup> зі склом VSG/ESG з боку кромки видно дві склеєні плитки

# ДЕКОРАТИВНІ СТІНОВІ ПАНЕЛІ

КРІПЛЯТЬСЯ НА СТИНУ



Стінові ламелі: планка декоративна ДУБ ST CPL, перехідник ЧОРНИЙ ST CPL, планка ДУБ ST CPL, двері BALDUR 1 ДУБ ST CPL, скло чорне VSG

Декоративні ламелі кріпляться на стіну як декоративний елемент і одночасно покращують акустику в приміщенні.

Монтаж можна виконати декількома способами - декоративна планка може кріпитися до стіни за допомогою виключно монтажної планки або з використанням адаптерів в якості основи для панелей.

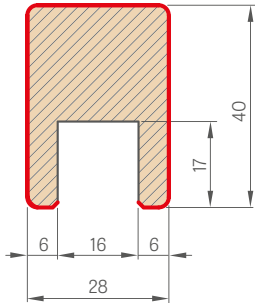
Декоративні ламелі доступні в покритті PREMIUM і ST CPL, які можна поєднувати у вибраних комбінаціях.



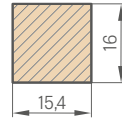
композиція декоративних ламелей з плінтусом ДУБ ST CPL

компоненти ламелей для стін

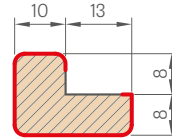
### ДЕКОРАТИВНА ПЛАНКА



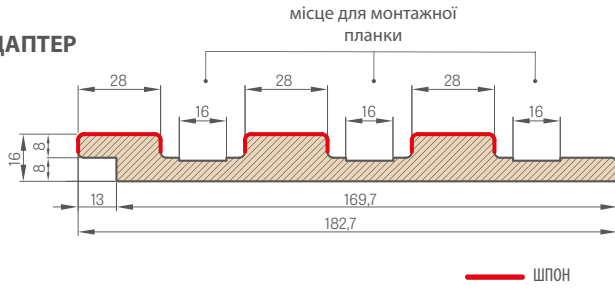
### МОНТАЖНА ПЛАНКА



### ТОРЦЕВА ПЛАНКА



### АДАПТЕР



ST CPL і PREMIUM	
адаптер, довжина 2750 мм	
декоративна планка (включаючи монтажну планку), довжина 2750 мм	
кінцева планка, довжина 2750 мм	
самоклеюча заглушка, що маскує зріз декоративної планки	

Окремі елементи системи декоративних ламелей мають комерційну довжину 2750 мм, проте кожен виріб має виробничу довжину 2800мм і поставляється саме в такій довжині, де 25 мм з кожного боку - це запас для вільного самостійного обрізання перед монтажем, а також резерв на випадок пошкодження при транспортуванні.

Ламелі для стін також можна кріпити безпосередньо до стіни, без адаптера, за допомогою самої монтажної планки, на яку кріпиться декоративна планка.

Декоративну планку (яка включає монтажну планку) можна придбати лише в кількостях по три штуки, наприклад, 3 шт, 6 шт, 9 шт і т.д.

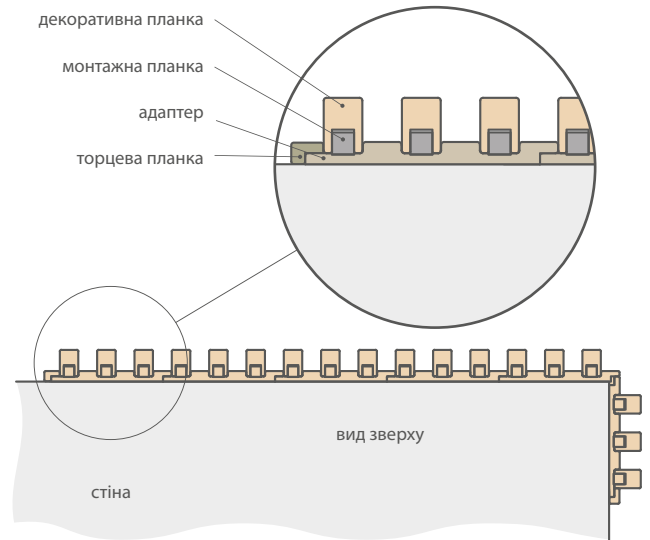
Заклеювачі доступні у всіх декорах і служать для маскуванню зрізу декоративної планки. Заклеювачі мають самоклеючу поверхню з одного боку.

адаптер - кількість в упаковці 1 штука

торцева планка - кількість в упаковці 1 штука

декоративна планка + монтажна планка - кількість в упаковці 3 шт. + 3 шт.

### ДЕКОРАТИВНА ЛАМЕЛЬ



фільм з монтажу  
варіант з адаптером:  
<https://youtu.be/p3l7u3cWMmg>



фільм з монтажу  
варіант без адаптера:  
<https://youtu.be/jFa5afWWFOM>



### PREMIUM



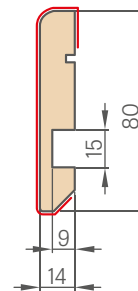
### CPL



## ПІДЛОГОВІ ПЛІНТУСИ

### ПІДЛОГОВІ ПЛІНТУСИ

- довжина 2,40 м
- Плінтус виготовлений з вологостійкої плити МДФ. Доступний: лак БІЛИЙ, покриття: GREKO, ST CPL, PREMIUM і у покритті під фарбування.
- Спосіб монтажу - приклеювання на стіну



<sup>1)</sup> гладке біле покриття, що імітує фарбовану поверхню

<sup>2)</sup> спеціальне покриття **AntiFinger** для зменшення забруднення та слідів від відбитків пальців

<sup>3)</sup> до закінчення запасів

# AMARYLIS

ЕМАЛЬОВАНІ ДВЕРНІ СТУЛКИ ФАЛЬЦЕВІ, БЕЗФАЛЬЦЕВІ ТА РЕВЕРСИВНІ



AMARYLIS 1 з ручкою CUBE PREMIUM чорний матовий



AMARYLIS 1



AMARYLIS 2



AMARYLIS 3



AMARYLIS 4



AMARYLIS 5



AMARYLIS 6



AMARYLIS 7



AMARYLIS 8



AMARYLIS 9



**НОВИНКА**

Шпрос двосторонній, що наклеюється, шир. 25 мм

AMARYLIS 6 з ручкою CUBE PREMIUM чорний матовий



## КОНСТРУКЦІЯ

- фальцева, безфальцева стулка або реверсивна стулка в технології STILE за додаткову плату
- вертикальні і горизонтальні каркаси з плити МДФ, покриті і пофарбовані стійкою емаллю УФ
- опціонально, за додаткову плату, вертикальні каркаси з клеєної деревини, облицьовані плитами HDF та MDF
- двостороння планка, що наклеюється на скло, шир. 25 мм і висота відповідно: вертикальна 12 мм і горизонтальна 8 мм
- в якості опції за додаткову плату - панелі розширення коробки, а також капітелі і канелюри стор. 139-141
- можливість підрізання стулки за власним бажанням, див. стор. 137

## ОЗДОБЛЕННЯ

- стулки і коробки пофарбовані емаллю на водній основі, затверділою за УФ-технологією, що забезпечує високу стійкість в складних умовах експлуатації

## ФУРНІТУРА

- три регульовані по горизонталі навісні петлі з двома штифтами сріблястого кольору на фальцевій стулці
- три приховані навісні петлі сріблястого кольору на безфальцевій стулці (опціонально за доплату - чорного кольору); поставка і ціна петель - разом з коробкою
- замок із засувкою на фальцевій стулці та магнітний замок (опція - із засувкою) на нефальцевій стулці під ключ, серцевина, в коробці або з блокуванням сріблястого кольору; в якості опції, за доплату - магнітний замок чорного або золотого кольору

## СКЛІННЯ

- загартоване молочне або прозоре скло 4 мм в стандартній комплектації і за доплату - клеєне скло VSG 221, молочне або чорне безпечне скло, гладке з обох сторін
- можливість зміни сторони скління на REWERS (стандартне скління AWERS)

## ДОПЛАТИ

просвердлені на заводі наскрізні отвори для ручок (так звані розділені), замовлені у комплекті зі стулкою

реверсивна стулка

рекуперативне підрізання, вентиляційний підріз стандартний або міні (стор. 137)

стулка фальцева та безфальцева «100»

металеві накладки на петлі у фальцевій стулці (колір: полірований нікель, патина, глянцева хром, глянцева латунь, білий та чорний)

клеєне безпечне скло VSG 221, гладке з обох сторін

випадаючий поріг <sup>1)</sup>

заміна на магнітний замок чорного або золотого кольору для безфальцевих стулок

заміна на петлі та зворотню планку чорного або золотистого кольору для безфальцевих стулок

магнітний обмежувач (стопор) <sup>1)</sup>  
(доступний у шести кольорах, с. 137)

стандарт PL2112

+15% до ціни стулки перед доплатами

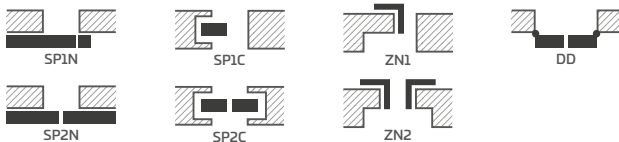
вертикальні каркаси з клеєної деревини

## ЕМАЛЬОВАНІ



БІЛИЙ

## ДОСТУПНІ РІШЕННЯ (с. 142-153)



## ДОСТУПНІ ВАРІАНТИ ШИРИНИ СТУЛОК

60 70 80N <sup>2)</sup> 80 90 100

<sup>1)</sup> використання стопора перешкоджає використанню випадаючого порогу та рекуперативного підрізу і навпаки

<sup>2)</sup> лише для безфальцевих стулок



# PEONIA

ЕМАЛЬОВАНІ ДВЕРНІ СТУЛКИ ФАЛЬЦЕВІ, БЕЗФАЛЬЦЕВІ ТА РЕВЕРСИВНІ



PEONIA 1 з ручкою BELLA SLIM глянцева латунь, капітелій та канелюри <sup>3)</sup>



PEONIA 1



PEONIA 2



PEONIA 3



НОВИНКА

Шпрос двосторонній, що наклеюється, шир. 25 мм



PEONIA 4



PEONIA 5



PEONIA 6

PEONIA 2 з ручкою CUBE чорний матовий, капітелі та канелюри<sup>3)</sup>



## КОНСТРУКЦІЯ

- фальцева, безфальцева стулка або реверсивна стулка в технології STILE за додаткову плату
- вертикальні і горизонтальні каркаси з плити МДФ, покриті і пофарбовані стійкою емаллю УФ
- опціонально, за додаткову плату, вертикальні каркаси з клеєної деревини, облицьовані плитами HDF та MDF
- панелі з плити HDF товщиною 16 мм, пофарбовані стійкою емаллю УФ
- двостороння планка, що наклеюється на скло, шир. 25 мм і висота відповідно: вертикальна 12 мм і горизонтальна 8 мм
- в якості опції за додаткову плату - панелі розширення коробки, а також капітелі і канелюри стор. 139-141
- можливість підрізання стулки за власним бажанням, див. стор. 137

## ОЗДОБЛЕННЯ

- стулки і коробки пофарбовані емаллю на водній основі, затверділою за УФ-технологією, що забезпечує високу стійкість в складних умовах експлуатації

## ФУРНІТУРА

- три регульовані по горизонталі навісні петлі з двома штифтами сріблястого кольору на фальцевій стулці
- три приховані навісні петлі сріблястого кольору на безфальцевій стулці (опціонально за доплату - чорного кольору); поставка і ціна петель - разом з коробкою
- замок із засувкою на фальцевій стулці та магнітний замок (опція - із засувкою) на нефальцевій стулці під ключ, сердцевина, в коробці або з блокуванням сріблястого кольору; в якості опції, за доплату - магнітний замок чорного або золотого кольору

## СКЛІННЯ

- загартоване молочне або прозоре скло в стандартній комплектації і за доплату - клеєне скло VSG 221, молочне безпечне або чорне безпечне скло, гладке з обох сторін
- можливість зміни сторони скління на REWERS (стандартне скління AWERS)

## ДОПЛАТИ

просвердлені на заводі наскрізні отвори для ручок (так звані розділені), замовлені у комплекті зі стулкою

реверсивна стулка

рекуперативне підрізання, вентиляційний підріз стандартний або міні (стор. 137)

стулка фальцева та безфальцева «100»

металеві накладки на петлі у фальцевій стулці (колір: полірований нікель, патина, глянцева хром, глянцева латунь, білий та чорний)

клеєне безпечне скло VSG 221, гладке з обох сторін

випадаючий поріг<sup>1)</sup>

заміна на магнітний замок чорного або золотого кольору для безфальцевих стулок

заміна на петлі та зворотню планку чорного або золотистого кольору для безфальцевих стулок

магнітний обмежувач (стопор)<sup>1)</sup>  
(доступний у шести кольорах, с. 137)

стандарт PL2112

+15% до ціни стулки перед доплатами

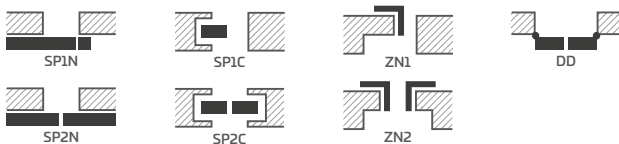
вертикальні каркаси з клеєної деревини

## ЕМАЛЬОВАНІ



БІЛИЙ

## ДОСТУПНІ РІШЕННЯ (с. 142-153)



## ДОСТУПНІ ВАРІАНТИ ШИРИНИ СТУЛОК

60 70 80N<sup>2)</sup> 80 90 100

<sup>1)</sup> використання стопора перешкоджає використанню випадаючого порогу та рекуперативного підрізу і навпаки

<sup>2)</sup> лише для безфальцевих стулок

<sup>3)</sup> капітелі та канелюри оплачуються додатково, стор. 139

# MISKANT

ЕМАЛЬОВАНІ ДВЕРНІ СТУЛКИ ФАЛЬЦЕВІ, БЕЗФАЛЬЦЕВІ ТА РЕВЕРСИВНІ




MISKANT 2, ручка BELLA SLIM чорна матова



MISKANT 1



MISKANT 2



MISKANT 3



НОВИНКА

Чорні лінії шир. 18 мм,  
пофарбовані за технологією  
трафаретного друку



MISKANT 4



MISKANT 5



MISKANT 6

MISKANT 4 з ручкою BELLA SLIM чорна матова

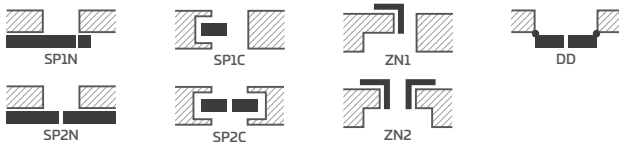


## ЕМАЛЬОВАНІ



БІЛИЙ

## ДОСТУПНІ РІШЕННЯ (с. 142-153)



## ДОСТУПНІ ВАРІАНТИ ШИРИНИ СТУЛОК



## КОНСТРУКЦІЯ

- фальцева, безфальцева стулка або реверсивна стулка в технології STILE за додаткову плату
- вертикальні і горизонтальні каркаси з плити МДФ, покриті і пофарбовані стійкою емаллю УФ
- опціонально, за додаткову плату, вертикальні каркаси з клеєної деревини, облицьовані плитами HDF та MDF
- в якості опції за додаткову плату - панелі розширення коробки, а також капітелі і канелюри стор. 139-141
- можливість підрізу стулки за власним бажанням, див. стор. 137

## ОЗДОБЛЕННЯ

- стулки і коробки пофарбовані емаллю на водній основі, затверділою за УФ-технологією, що забезпечує високу стійкість в складних умовах експлуатації

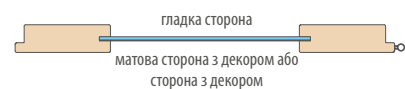
## ФУРНИТУРА

- три регульовані по горизонталі навісні петлі з двома штифтами сріблястого кольору на фальцевій стулці
- три приховані навісні петлі сріблястого кольору на безфальцевій стулці (опціонально за доплату - чорного кольору); поставка і ціна петель - разом з коробкою
- замок із засувкою на фальцевій стулці та магнітний замок (опція - із засувкою) на нефальцевій стулці під ключ, серцевина, в коробці або з блокуванням сріблястого кольору; в якості опції, за доплату - магнітний замок чорного або золотого кольору

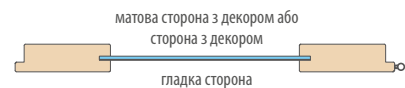
## СКЛІННЯ

- загартоване молочне скло (MISKANT 2, 4, 6) або прозоре скло (MISKANT 1, 3, 5), товщиною 4 мм або за додаткову плату клеєне скло VSG з внутрішньою аплікацією
- можливість зміни сторони скління на REWERS (стандартне скління AWERS)
- чорні лінії, надруковані трафаретним друком на одній стороні скла шириною (товщиною) 18 мм

## СТАНДАРТНЕ СКЛІННЯ «AWERS»



## СКЛІННЯ НА ЗАМОВЛЕННЯ «REWERS»



## ДОПЛАТИ

просвердлені на заводі наскрізні отвори для ручок (так звані розділені), замовлені у комплекті зі стулкою

реверсивна стулка

скло клеєне VSG з внутрішнім нанесенням чорного або білого кольору

рекуперативне підрізання, вентиляційний підріз стандартний або міні (стор. 137)

стулка фальцева та безфальцева «100»

металеві накладки на петлі у фальцевій стулці (колір: полірований нікель, патина, глянцева хром, глянцева латунь, білий та чорний)

випадаючий поріг <sup>1)</sup>

заміна на магнітний замок чорного або золотого кольору для безфальцевих стулок

заміна на петлі та зворотню планку чорного або золотистого кольору для безфальцевих стулок

магнітний обмежувач (стопор) <sup>1)</sup>  
(доступний у шести кольорах, с. 137)

вертикальні каркаси з клеєної деревини

<sup>1)</sup> використання стопора перешкоджає використанню випадаючого порогу та рекуперативного підрізу і навпаки

<sup>2)</sup> лише для безфальцевих стулок

# NEMEZJA

ЕМАЛЬОВАНИ ДВЕРНІ СТУЛКИ ФАЛЬЦЕВІ, БЕЗФАЛЬЦЕВІ ТА РЕВЕРСИВНІ



NEMEZJA 8, ручка BELLA SLIM кругла глянцева латунь



NEMEZJA 1



NEMEZJA 4



NEMEZJA 7



NEMEZJA 8



NEMEZJA 9



NEMEZJA 10



NEMEZJA 11



NEMEZJA 12



NEMEZJA 13



NEMEZJA 14



NEMEZIA 6 з ручкою BELLA SLIM кругла глянцева латунь



## КОНСТРУКЦІЯ

- фальцева, безфальцева стулка або реверсивна стулка в технології STILE за додаткову плату
- вертикальні і горизонтальні каркаси з плити МДФ, покриті і пофарбовані стійкою емаллю УФ
- опціонально, за додаткову плату, вертикальні каркаси з клеєної деревини, облицьовані плитами HDF та MDF
- панелі з плити HDF товщиною 16 мм, пофарбовані стійкою емаллю УФ
- в якості опції за додаткову плату - панелі розширення коробки, а також капітелі і канелюри стор. 139-141
- можливість підрізу стулки за власним бажанням, див. стор. 137

## ОЗДОБЛЕННЯ

- стулки і коробки пофарбовані емаллю на водній основі, затверділою за УФ-технологією, що забезпечує високу стійкість в складних умовах експлуатації

## ФУРНІТУРА

- три регульовані по горизонталі навісні петлі з двома штифтами сріблястого кольору на фальцевій стулці
- три приховані навісні петлі сріблястого кольору на безфальцевій стулці (опціонально за доплату - чорного кольору); поставка і ціна петель - разом з коробкою
- замок із засувкою на фальцевій стулці та магнітний замок (опція - із засувкою) на нефальцевій стулці під ключ, серцевина, в коробці або з блокуванням сріблястого кольору; в якості опції, за доплату - магнітний замок чорного або золотого кольору

## СКЛІННЯ

- загартоване молочне або прозоре скло в стандартній комплектації і за доплату - клеєне скло VSG 221, молочне безпечне або чорне безпечне скло, гладке з обох сторін
- можливість зміни сторони скління на REWERS (стандартне скління AWERS)

## ДОПЛАТИ

просвердлені на заводі наскрізні отвори для ручок (так звані розділені), замовлені у комплекті зі стулкою

реверсивна стулка

рекуперативне підрізання, вентиляційний підріз стандартний або міні (стор. 137)

стулка фальцева та безфальцева «100»

металеві накладки на петлі у фальцевій стулці (колір: полірований нікель, патина, глянцевої хром, глянцева латунь, білий та чорний)

клеєне безпечне скло VSG 221, гладке з обох сторін

випадаючий поріг <sup>1)</sup>

заміна на магнітний замок чорного або золотого кольору для безфальцевих стулок

заміна на петлі та зворотню планку чорного або золотистого кольору для безфальцевих стулок

магнітний обмежувач (стопор) <sup>1)</sup>  
(доступний у шести кольорах, с. 137)

стандарт PL2112

+15% до ціни стулки перед доплатами

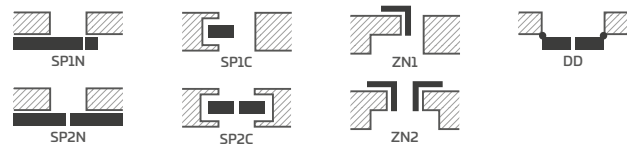
вертикальні каркаси з клеєної деревини

## ЕМАЛЬОВАНІ



БІЛИЙ

## ДОСТУПНІ РІШЕННЯ (с. 142-153)



## ДОСТУПНІ ВАРІАНТИ ШИРИНИ СТУЛОК

60

70

80N<sup>2)</sup>

80

90

100

<sup>1)</sup> використання стопора перешкоджає використанню випадаючого порогу та рекуперативного підрізу і навіпки

<sup>2)</sup> лише для безфальцевих стулок

# LAURENCJA

ЕМАЛЬОВАНИ ФАЛЬЦЕВІ ТА БЕЗФАЛЬЦЕВІ ДВЕРНІ СТУЛКИ



LAURENCJA 1, скло VSG чорне, ручка BELLA SLIM кругла чорна матова



LAURENCJA 1



LAURENCJA 2



LAURENCJA 3



LAURENCJA 4



LAURENCJA 5



LAURENCJA 6

LAURENCJA 1 з ручкою BELLA SLIM кругла чорна матова та клеєним склом VSG 221 чорного кольору



## КОНСТРУКЦІЯ

- безфальцева стулка, виготовлена за технологією STILE
- вертикальні і горизонтальні каркаси з плити МДФ, покриті і пофарбовані стійкою емаллю УФ
- опціонально, за додаткову плату, вертикальні каркаси з клеєної деревини, облицьовані плитами HDF та MDF
- панелі з плити HDF товщиною 4 мм, пофарбовані стійкою емаллю УФ
- в якості опції за додаткову плату - панелі розширення коробки, а також капітелі і канелюри стор. 139-141
- можливість підрізання стулки за власним бажанням, див. стор. 137

## ОЗДОБЛЕННЯ

- стулки і коробки пофарбовані емаллю на водній основі, затверділою за УФ-технологією, що забезпечує високу стійкість в складних умовах експлуатації

## ФУРНІТУРА

- три регульовані по горизонталі навісні петлі з двома штифтами сріблястого кольору на фальцевій стулці
- три приховані навісні петлі сріблястого кольору на безфальцевій стулці (опціонально за доплату - чорного кольору); поставка і ціна петель - разом з коробкою
- замок із засувкою на фальцевій стулці та магнітний замок (опція - із засувкою) на нефальцевій стулці під ключ, серцевина, в коробці або з блокуванням сріблястого кольору; в якості опції, за доплату - магнітний замок чорного або золотого кольору

## СКЛІННЯ

- загартоване молочне або прозоре скло в стандартній комплектації і за доплату - клеєне скло VSG 221, молочне безпечне або чорне безпечне скло, гладке з обох сторін
- можливість зміни сторони скління на REWERS (стандартне скління AWERS)

## ДОПЛАТИ

просвердлені на заводі наскрізні отвори для ручок (так звані розділені), замовлені у комплекті зі стулкою

рекуперативне підрізання, вентиляційний підріз стандартний або міні (стор. 137)

стулка фальцева та безфальцева «100»

металеві накладки на петлі у фальцевій стулці (колір: полірований нікель, патина, глянцева хром, глянцева латунь, білий та чорний)

клеєне безпечне скло VSG 221, гладке з обох сторін

випадаючий поріг <sup>1)</sup>

заміна на магнітний замок чорного або золотого кольору для безфальцевих стулок

заміна на петлі та зворотню планку чорного або золотистого кольору для безфальцевих стулок

магнітний обмежувач (стопор) <sup>1)</sup>  
(доступний у шести кольорах, с. 137)

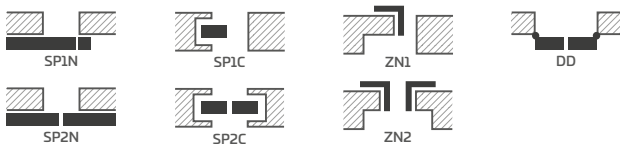
вертикальні каркаси з клеєної деревини

## ЕМАЛЬОВАНІ



БІЛИЙ

## ДОСТУПНІ РІШЕННЯ (с. 142-153)



## ДОСТУПНІ ВАРІАНТИ ШИРИНИ СТУЛОК

60 70 80N<sup>2)</sup> 80 90 100

<sup>1)</sup> використання стопора перешкоджає використанню випадаючого порогу та рекуперативного підрізу і навпаки

<sup>2)</sup> лише для безфальцевих стулок

# BALDUR

ЕМАЛЬОВАНІ ДВЕРНІ СТУЛКИ ФАЛЬЦЕВІ, БЕЗФАЛЬЦЕВІ ТА РЕВЕРСИВНІ



BALDUR 1 з ручкою CUBE PREMIUM чорна матова та клесним склом VSG 441 чорного кольору



BALDUR 1



BALDUR 2



BALDUR 3



BALDUR 4



BALDUR 5



BALDUR 6



BALDUR 7



BALDUR 8

BALDUR 7 з ручкою CUBE PREMIUM чорний матовий



## КОНСТРУКЦІЯ

- стулка фальцева, реверсивна або безфальцева
- внутрішній дерев'яний каркас (боковини і верх, низ МДФ), обшитий двома плитами HDF
- стабілізуюче сотове заповнення або заповнення суцільною плитою за доплату
- в якості опції за додаткову плату - панелі розширення коробки, а також капітелі і канелюри стор. 139-141
- можливість вкоротити стулку самостійно, див. стор. 137 (не стосується BALDUR1, 3, 5)

## ОЗДОБЛЕННЯ

- стулки і коробки пофарбовані емаллю на водній основі, затверділою за УФ-технологією, що забезпечує високу стійкість в складних умовах експлуатації
- кромка стулки виконана за стандартною або безфальцевою технологією
- розсувні системи BALDUR 1 мають в нижній частині скла видимий профіль висотою 17 мм ) в алюмінієвому або чорному кольорі

## ФУРНІТУРА

- три вкручені навесні петлі зі штифтами у фальцевій стулці
- три приховані навесні петлі сріблястого кольору на безфальцевій стулці та дві петлі (за доплату - третя) в реверсивній стулці (опціонально за доплату - чорного кольору); поставка і ціна петель - разом з коробкою
- замок із засувкою на фальцевій стулці та магнітний замок на нефальцевій стулці (опція - із засувкою): під ключ, серцевина, в коробці або з блокуванням сріблястого кольору; в якості опції, за доплату - магнітний замок чорного або золотого кольору
- магнітний замок в реверсивній стулці: під ключ, з патентованою вставкою, ощадний або з блокуванням сріблястого кольору; опціонально за доплату - чорного або золотого кольору

## СКЛІННЯ

- **BALDUR 1, 3, 5 в стандартній комплектації клеєне та загартоване скло VSG/ESG 441 безпечне скло, молочного або чорного кольору, гладке з обох сторін**
- фіксована ширина скління; BALDUR 1 - 50 мм, BALDUR 3, 5 - 210 мм

## ДОПЛАТИ

реверсивна стулка

заповнення суцільною плитою

рекуперативне підрізання, вентиляційний підріз стандартний або міні (стор. 137)

стулка фальцева та безфальцева «100»

додаткова нижня балка, що дозволяє самостійно вкоротити стулку максимум до 8 см (не стосується моделі Baldur 1, 3, 5)

металеві накладки на петлі у фальцевій стулці (колір: полірований нікель, патина, глянцевого хрому, глянцева латунь, білий та чорний)

випадаючий поріг <sup>2)</sup> (не для моделі BALDUR 1, 3, 5)

заміна на магнітний замок чорного або золотого кольору для безфальцевих і реверсивних стулок

заміна на петлі та зворотню планку чорного або золотистого кольору для безфальцевих стулок

магнітний обмежувач (стопор) <sup>2)</sup>  
(доступний у шести кольорах, с. 137)

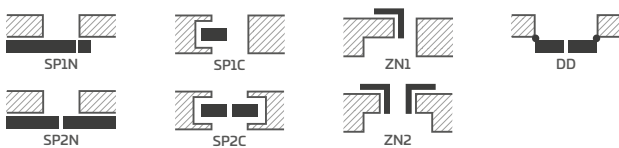
стандарт PL2112

## ЕМАЛЬОВАНІ



БІЛИЙ

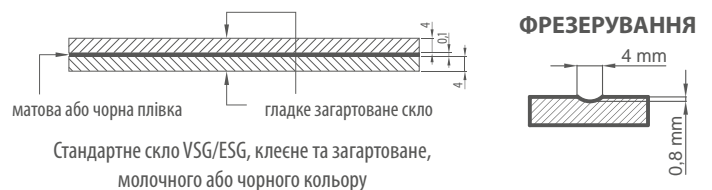
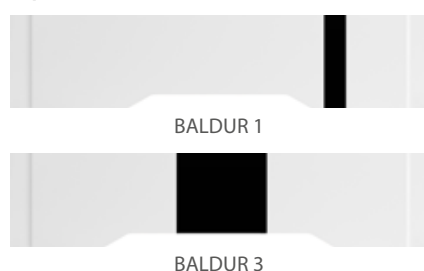
## ДОСТУПНІ РІШЕННЯ<sup>1) 3)</sup> (с. 142-153)



## ДОСТУПНІ ВАРІАНТИ ШИРИНИ СТУЛОК

60N<sup>5)</sup> 60 70N<sup>5)</sup> 70 80N<sup>4)</sup> 80 90N<sup>5)</sup> 90 100

## ВЕНТИЛЯЦІЙНИЙ ВИРІЗ



Стандартне скло VSG/ESG, клеєне та загартоване, молочного або чорного кольору

<sup>1)</sup> моделі BALDUR 3, 5 не доступні в розсувних системах та системах дверей з двома стулками

<sup>2)</sup> використання стопора перешкоджає використанню випадаючого порогу та рекуперативного підрізання і навпаки

<sup>3)</sup> модель BALDUR 1 не доступна в системах, які ховаються в стіну

<sup>4)</sup> лише для безфальцевих і реверсивних стулок

<sup>5)</sup> Тільки BALDUR 1, безфальцева і з реверсивна



# ANUBIS

ЕМАЛЬОВАНІ ДВЕРНІ СТУЛКИ ФАЛЬЦЕВІ, БЕЗФАЛЬЦЕВІ ТА РЕВЕРСИВНІ



ANUBIS 2, ручка BELLA SLIM кругла глянцева латунь



ANUBIS 1



ANUBIS 2



ANUBIS 3



ANUBIS 4



ANUBIS 5

ANUBIS 3 з ручкою BELLA SLIM кругла глянцева латунь



## КОНСТРУКЦІЯ

- стулка фальцева, реверсивна або безфальцева
- внутрішній дерев'яний каркас (боковини і верх, низ МДФ), обшитий двома плитами HDF
- стабілізуюче сотове заповнення або заповнення суцільною плитою за доплату
- в якості опції за додаткову плату - панелі розширення коробки, а також капітелі і канелюри стор. 139-141
- можливість підрізання стулки за власним бажанням, див. стор. 137

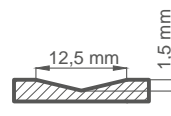
## ОЗДОБЛЕННЯ

- стулки і коробки пофарбовані емаллю на водній основі, затверділою за УФ-технологією, що забезпечує високу стійкість в складних умовах експлуатації
- кромка стулки виконана за стандартною або безфальцевою технологією

## ФУРНІТУРА

- три вкручувані навесні петлі зі штифтами у фальцевій стулці
- три приховані навісні петлі сріблястого кольору на безфальцевій стулці та дві петлі (за доплату - третя) в реверсивній стулці (опціонально за доплату - чорного кольору); поставка і ціна петель - разом з коробкою
- замок із засувкою на фальцевій стулці та магнітний замок на нефальцевій стулці (опція - із засувкою): під ключ, серцевина, в коробці або з блокуванням сріблястого кольору; в якості опції, за доплату - магнітний замок - чорного або золотого кольору
- магнітний замок в реверсивній стулці: під ключ, з патентованою вставкою, ощадний або з блокуванням сріблястого кольору; опціонально за доплату - чорного або золотого кольору

## ФРЕЗЕРУВАННЯ



## ДОПЛАТИ

реверсивна стулка

заповнення суцільною плитою

рекуперативне підрізання, вентиляційний підріз стандартний або міні (стор. 137)

стулка фальцева та безфальцева «100»

додаткова нижня планка (можливість самостійно вкоротити стулку максимум до 8 см)

металеві накладки на петлі у фальцевій стулці (колір: полірований нікель, патина, глянцева латунь, білий та чорний)

випадаючий поріг <sup>1)</sup>

заміна на магнітний замок чорного або золотого кольору для безфальцевих і реверсивних стулок

заміна на петлі та зворотню планку чорного або золотистого кольору для безфальцевих стулок

магнітний обмежувач (стопор) <sup>1)</sup>  
(доступний у шести кольорах, с. 137)

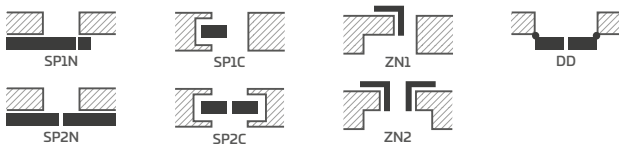
стандарт PL2112

## ЕМАЛЬОВАНІ



БІЛИЙ

## ДОСТУПНІ РІШЕННЯ (с. 142-153)



## ДОСТУПНІ ВАРІАНТИ ШИРИНИ СТУЛОК

60 70 80N<sup>2)</sup> 80 90 100

<sup>1)</sup> використання стопора перешкоджає використанню випадаючого порогу та рекуперативного підрізу і навпаки

<sup>2)</sup> лише для безфальцевих і реверсивних стулок

# UNO PREMIUM

ЕМАЛЬОВАНІ ДВЕРНІ СТУЛКИ ФАЛЬЦЕВІ, БЕЗФАЛЬЦЕВІ ТА РЕВЕРСИВНІ



UNO PREMIUM, ручка BELLA SLIM глянцева латунь

Двері безфальцеві, окантовка 8 см, з'єднання коробки 90°, вид з боку коробки



Двері фальцеві, окантовка 8 см, з'єднання коробки 45°, вид з боку коробки



Двері фальцеві, окантовка 6 см, з'єднання коробки 45°, вид з боку петель



UNO PREMIUM з ручкою CUBE чорна матова



## КОНСТРУКЦІЯ

- стулка фальцева, реверсивна або безфальцева
- внутрішній дерев'яний каркас (боковини і верх, низ МДФ), обшитий двома плитами HDF
- стабілізуюче сотове заповнення або заповнення суцільною плитою за доплату
- в якості опції за додаткову плату - панель розширення коробки, а також капітелі і канелюри стор. 139-141
- можливість підрізання стулки за власним бажанням, див. стор. 137

## ОЗДОБЛЕННЯ

- стулки і коробки пофарбовані емаллю на водній основі, затверділою за УФ-технологією, що забезпечує високу стійкість в складних умовах експлуатації
- кромка стулки виконана за технологією STANDARD

## ФУРНІТУРА

- три вкручувані навесні петлі зі штифтами у фальцевій стулці
- три приховані навісні петлі сріблястого кольору на безфальцевій стулці та дві петлі (за доплату - третя) в реверсивній стулці (опціонально за доплату - чорного кольору); поставка і ціна петель - разом з коробкою
- замок із засувкою на фальцевій стулці та магнітний замок на нефальцевій стулці (опція - із засувкою): під ключ, серцевина, в коробці або з блокуванням сріблястого кольору; в якості опції, за доплату - магнітний замок чорного або золотого кольору
- магнітний замок в реверсивній стулці: під ключ, з патентованою вставкою, ощадний або з блокуванням сріблястого кольору; опціонально за доплату - чорного або золотого кольору

## ДОПЛАТИ

реверсивна стулка

заповнення суцільною плитою

рекуперативне підрізання, вентиляційний підріз стандартний або міні (стор. 137)

стулка фальцева та безфальцева «100»

стулка фальцева та безфальцева «110»

додаткова нижня планка (можливість самостійно вкоротити стулку максимум до 8 см)

металеві накладки на петлі у фальцевій стулці (колір: полірований нікель, патина, глянцева латунь, білий та чорний)

випадаючий поріг <sup>1)</sup>

заміна на магнітний замок чорного або золотого кольору для безфальцевих і реверсивних стулок

заміна на петлі та зворотню планку чорного або золотистого кольору для безфальцевих стулок

магнітний обмежувач (стопор) <sup>1)</sup>  
(доступний у шести кольорах, с. 137)

ілюмінатор: нержавіюча сталь: полірована «хром» або шліфувана «сатин» і чорний матовий; скло desogmat молочне, скло прозоре, діаметр ілюмінатора: внутрішній 235 мм зовн. 350 мм)

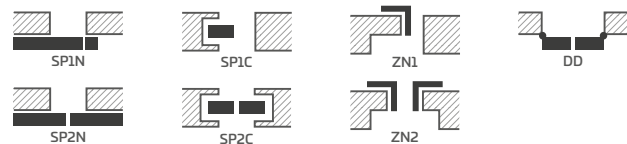
стандарт PL2112

## ЕМАЛЬОВАНІ



БІЛИЙ

## ДОСТУПНІ РІШЕННЯ (с. 142-153)



## ДОСТУПНІ ВАРІАНТИ ШИРИНИ СТУЛОК

60N <sup>2)</sup> 60 70N <sup>2)</sup> 70 80N <sup>2)</sup> 80 90N <sup>2)</sup> 90 100 110

<sup>1)</sup> використання стопора перешкоджає використанню випадаючого порогу та рекуперативного підрізу і навіпаки

<sup>2)</sup> лише для безфальцевих і реверсивних стулок

# TURAN

ЕМАЛЬОВАНІ ДВЕРНІ СТУЛКИ ФАЛЬЦЕВІ, БЕЗФАЛЬЦЕВІ ТА РЕВЕРСИВНІ



finalista konkursu

2019



TURAN 8, ручка CUBE чорна матова



TURAN 1



TURAN 2



TURAN 3



TURAN 4



TURAN 5



TURAN 6



TURAN 7<sup>\*)</sup>



TURAN 8

<sup>\*)</sup> на фото зображена версія REWERS



**НОВИНКА**

TURAN 8 з ручкою BELLA SLIM кругла чорна матова

**КОНСТРУКЦІЯ**

- фальцева, безфальцева стулка або реверсивна стулка в технології STILE за додаткову плату
- вертикальні і горизонтальні каркаси з плити МДФ, покриті і пофарбовані стійкою емаллю УФ
- опціонально, за додаткову плату, вертикальні каркаси з клеєної деревини, облицьовані плитами HDF та MDF
- в моделі TURAN 8 панель виготовлена з вологостійкої плити HDF товщ. 3 мм, наклеєної на скло з обох боків. Кромка панелі завжди в кольорі БІЛИЙ.<sup>3)</sup>
- панелі з плити MDF товщиною 16 мм, фрезеровані та пофарбовані стійкою емаллю УФ
- в якості опції за додаткову плату - панелі розширення коробки, а також капітелі і канелюри стор. 139-141
- можливість підрізання стулки за власним бажанням, див. стор. 137
- модель TURAN 8 **НОВИНКА**

**ОЗДОБЛЕННЯ**

- стулки і коробки пофарбовані емаллю на водній основі, затверділою за УФ-технологією, що забезпечує високу стійкість в складних умовах експлуатації

**ФУРНІТУРА**

- три регульовані по горизонталі навісні петлі з двома штифтами сріблястого кольору на фальцевій стулці
- три приховані навісні петлі сріблястого кольору на безфальцевій стулці (опціонально за доплату - чорного кольору); поставка і ціна петель - разом з коробкою
- замок із засувкою на фальцевій стулці та магнітний замок (опція - із засувкою) на нефальцевій стулці під ключ, серцевина, в коробці або з блокуванням сріблястого кольору; в якості опції, за доплату - магнітний замок чорного або золотого кольору

**СКЛІННЯ**

- модель TURAN 1 і TURAN 8 загартоване скло 4 мм або за додаткову плату ламіноване безпечне скло VSG 221 молочного або чорного кольору, гладке скло з обох боків
- модель TURAN 7 доступна з дзеркалом з одного боку. Друга сторона - лакована плита БІЛИЙ. Аверс - дзеркало з боку петель.
- модель TURAN 8 фіксована ширина склопакета - 50 мм

**ДОПЛАТИ**

просвердлені на заводі наскрізні отвори для ручок (так звані розділені), замовлені у комплекті зі стулкою

реверсивна стулка

рекуперативне підрізання, вентиляційний підріз стандартний або міні (стор. 137)

стулка фальцева та безфальцева «100»

металеві накладки на петлі у фальцевій стулці (колір: полірований нікель, патина, глянцевого хром, глянцева латунь, білий та чорний)

клеєне безпечне скло VSG 221, гладке з обох сторін (стосується TURAN 1 і TURAN 8)

випадаючий поріг<sup>1)</sup>

заміна на магнітний замок чорного або золотого кольору для безфальцевих стулок

заміна на петлі та зворотню планку чорного або золотистого кольору для безфальцевих стулок

магнітний обмежувач (стопор)<sup>1)</sup>  
(доступний у шести кольорах, с. 137)

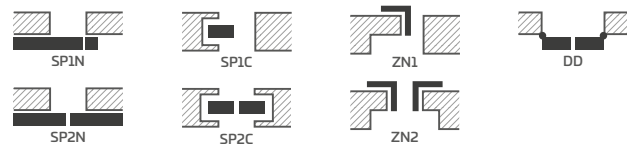
стандарт PL2112

+15% до ціни стулки перед доплатами

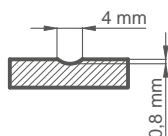
вертикальні каркаси з клеєної деревини

**ЕМАЛЬОВАНІ**

БІЛИЙ

**ДОСТУПНІ РІШЕННЯ** (с. 142-153)**ДОСТУПНІ ВАРІАНТИ ШИРИНИ СТУЛОК**

60 70 80N<sup>2)</sup> 80 90 100

**ФРЕЗЕРУВАННЯ**

<sup>1)</sup> використання стопора перешкоджає використанню випадаючого порогу та рекуперативного підрізу і навіпаки

<sup>2)</sup> лише для безфальцевих стулок

# MILDA

ЕМАЛЬОВАНІ ДВЕРНІ СТУЛКИ ФАЛЬЦЕВІ, БЕЗФАЛЬЦЕВІ ТА РЕВЕРСИВНІ

produkt rekomendowany  
do konkursu



2019



MILDA 4, ручка CUBE PREMIUM чорна матова



MILDA 1



MILDA 2



MILDA 3



MILDA 4



MILDA 5

MILDA 2 з ручкою CUBE PREMIUM чорний матовий



## КОНСТРУКЦІЯ

- стулка фальцева, реверсивна або безфальцева
- внутрішній дерев'яний каркас (боковини і верх, низ МДФ), обшитий двома плитами HDF
- стабілізуюче сотове заповнення або заповнення суцільною плитою за доплату
- в якості опції за додаткову плату - панелі розширення коробки, а також капітелі і канелюри стор. 139-141
- можливість підрізання стулки за власним бажанням, див. стор. 137

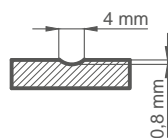
## ОЗДОБЛЕННЯ

- стулки і коробки пофарбовані емаллю на водній основі, затверділою за УФ-технологією, що забезпечує високу стійкість в складних умовах експлуатації
- кромка стулки виконана за стандартною або безфальцевою технологією

## ФУРНІТУРА

- три вкручувані навесні петлі зі штифтами у фальцевій стулці
- три приховані навесні петлі сріблястого кольору (за доплату - третя) і на безфальцевій стулці та дві петлі в реверсивній стулці (опціонально за доплату - чорного кольору); поставка і ціна петель - разом з коробкою
- замок із засувкою на фальцевій стулці та магнітний замок на нефальцевій стулці (опція - із засувкою): під ключ, серцевина, в коробці або з блокуванням сріблястого кольору; в якості опції, за доплату - магнітний замок чорного або золотого кольору
- магнітний замок в реверсивній стулці: під ключ, з патентованою вставкою, ощадний або з блокуванням сріблястого кольору; опціонально за доплату - чорного або золотого кольору

## ФРЕЗЕРУВАННЯ



## ДОПЛАТИ

реверсивна стулка

заповнення суцільною плитою

рекуперативне підрізання, вентиляційний підріз стандартний або міні (стор. 137)

стулка фальцева та безфальцева «100»

додаткова нижня планка (можливість самостійно вкоротити стулку максимум до 8 см)

металеві накладки на петлі у фальцевій стулці (колір: полірований нікель, патина, глянцева хром, глянцева латунь, білий та чорний)

випадаючий поріг <sup>1)</sup>

заміна на магнітний замок чорного або золотого кольору для безфальцевих і реверсивних стулок

заміна на петлі та зворотню планку чорного або золотистого кольору для безфальцевих стулок

магнітний обмежувач (стопор) <sup>1)</sup>  
(доступний у шести кольорах, с. 137)

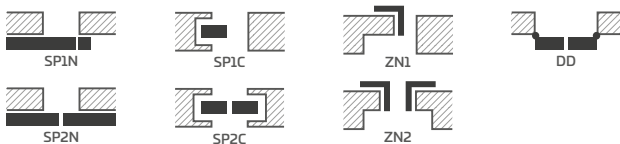
стандарт PL2112

## ЕМАЛЬОВАНІ



БІЛИЙ

## ДОСТУПНІ РІШЕННЯ (с. 142-153)



## ДОСТУПНІ ВАРІАНТИ ШИРИНИ СТУЛОК

60

70

80N <sup>2)</sup>

80

90

100

<sup>1)</sup> використання стопора перешкоджає використанню випадаючого порогу та рекуперативного підрізу і навпаки

<sup>2)</sup> лише для безфальцевих і реверсивних стулок

# SYLENA

ЕМАЛЬОВАНИ ДВЕРНІ СТУЛКИ ФАЛЬЦЕВІ, БЕЗФАЛЬЦЕВІ ТА РЕВЕРСИВНІ



SYLENA 5, ручка BELLA SLIM глянцева латунь



SYLENA 1



SYLENA 2



SYLENA 3



SYLENA 4



SYLENA 5



SYLENA 6



SYLENA 7



SYLENA 8

SYLENA 3 з ручкою BELLA SLIM кругла чорна матова



## КОНСТРУКЦІЯ

- стулка фальцева, реверсивна або безфальцева
- внутрішній дерев'яний каркас (боковини і верх, низ МДФ), обшитий двома плитами HDF
- стабілізуюче сотове заповнення або заповнення суцільною плитою за доплату
- в якості опції за додаткову плату - панелі розширення коробки, а також капітелі і канелюри стор. 139-141
- можливість підрізання стулки за власним бажанням, див. стор. 137

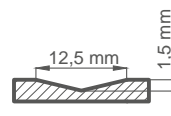
## ОЗДОБЛЕННЯ

- стулки і коробки пофарбовані емаллю на водній основі, затверділою за УФ-технологією, що забезпечує високу стійкість в складних умовах експлуатації
- кромка стулки виконана за стандартною або безфальцевою технологією

## ФУРНІТУРА

- три вкручувані навесні петлі зі штифтами у фальцевій стулці
- три приховані навісні петлі сріблястого кольору (за доплату третя) і на безфальцевій стулці та дві петлі в реверсивній стулці (опціонально за доплату - чорного кольору); поставка і ціна петель - разом з коробкою
- замок із засувкою на фальцевій стулці та магнітний замок на нефальцевій стулці (опція - із засувкою): під ключ, серцевина, в коробці або з блокуванням сріблястого кольору; в якості опції, за доплату - магнітний замок чорного або золотого кольору
- магнітний замок в реверсивній стулці: під ключ, з патентованою вставкою, ощадний або з блокуванням сріблястого кольору; опціонально за доплату - чорного або золотого кольору

## ФРЕЗЕРУВАННЯ



## ДОПЛАТИ

реверсивна стулка

заповнення суцільною плитою

рекуперативне підрізання, вентиляційний підріз стандартний або міні (стор. 137)

стулка фальцева та безфальцева «100»

додаткова нижня планка (можливість самостійно вкоротити стулку максимум до 8 см)

металеві накладки на петлі у фальцевій стулці (колір: полірований нікель, патина, глянцева хром, глянцева латунь, білий та чорний)

випадаючий поріг <sup>1)</sup>

заміна на магнітний замок чорного або золотого кольору для безфальцевих і реверсивних стулок

заміна на петлі та зворотню планку чорного або золотистого кольору для безфальцевих стулок

магнітний обмежувач (стопор) <sup>1)</sup>  
(доступний у шести кольорах, с. 137)

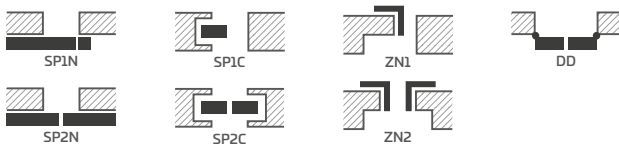
стандарт PL2112

## ЕМАЛЬОВАНІ



БІЛИЙ

## ДОСТУПНІ РІШЕННЯ (с. 142-153)



## ДОСТУПНІ ВАРІАНТИ ШИРИНИ СТУЛОК

60 70 80N<sup>2)</sup> 80 90 100

<sup>1)</sup> використання стопора перешкоджає використанню випадаючого порогу та рекуперативного підрізу і навпаки

<sup>2)</sup> лише для безфальцевих і реверсивних стулок



# МОЛДИНГ

ДЕКОРАТИВНА ВСТАВКА ВРІВЕНЬ З ПОВЕРХНЕЮ ПОКРИТТЯ



ALTAMURA 1, декор ЧОРНИЙ ST CPL, молдинг LUX 421, ручка CUBE PREMIUM

НОВИНКА

МОЛДИНГ LUX ЧОРНИЙ



молдинг LUX 217



молдинг LUX 218



молдинг LUX 219



молдинг LUX 220



молдинг LUX 221



молдинг LUX 203



молдинг LUX 204



молдинг LUX 212



молдинг LUX 213



молдинг LUX 207



молдинг LUX 214



молдинг LUX 216

Коробка ЧОРНИЙ ST CPL стулка ДУБ CLASSIC CPL

**МОЛДИНГИ** розташовані з обох боків стулки і знаходяться врівень з її поверхнею.

Ширина молдингу - 8 мм або 50 мм.

Доступні кольори МОЛДИНГИ LUX:  
полірована сталь, чорний, поліроване золото, дуб (сумісний з ДУБ CLASSIC CPL 0.2 і 0.7), полірована мідь.

Представлені МОЛДИНГИ можна використовувати в якості опції за додаткову плату на наступних моделях, доступних в стандарті PL і PL2112 (за наявності):

- UNO PREMIUM шпон
- ALTAMURA 1
- FORTECA RC2 і RC3
- HERSE SET EKO 30 дБ
- HERSE SET 32 дБ
- HERSE SET AKUSTIC 39 дБ
- LEDA E130 і E160
- HYPERION E130 RC2

# МОЛДИНГИ

ДЕКОРАТИВНА ВСТАВКА ВРІВЕНЬ З ПОВЕРХНЕЮ ПОКРИТТЯ

НОВИНКА

МОЛДИНГ LUX ДУБ



молдинг LUX 317



молдинг LUX 318



молдинг LUX 319



молдинг LUX 320



молдинг LUX 321



молдинг LUX 303



молдинг LUX 304



молдинг LUX 312



молдинг LUX 313



молдинг LUX 307



молдинг LUX 314



молдинг LUX 316

Коробка ДУБ CLASSIC CPL 0,2 стулка БІЛИЙ СТ CPL

**МОЛДИНГИ** розташовані з обох боків стулки і знаходяться врівень з її поверхнею.

Ширина молдингу - 8 мм або 50 мм.


Доступні кольори МОЛДИНГИ LUX:  
полірована сталь, чорний, поліроване золото, дуб (сумісний з ДУБ CLASSIC CPL 0,2 і 0,7), полірована мідь.

Представлені МОЛДИНГИ можна використовувати в якості опції за додаткову плату на наступних моделях, доступних в стандарті PL і PL2112 (за наявності):


- UNO PREMIUM шпон
- ALTAMURA 1
- FORTECA RC2 і RC3
- HERSE SET EKO 30 дБ
- HERSE SET 32 дБ
- HERSE SET AKUSTIC 39 дБ
- LEDA EI30 і EI60
- HYPERION EI30 RC2

НОВИНКА


МОЛДИНГ LUX ПОЛІРОВАНЕ ЗОЛОТО




молдинг LUX 417



молдинг LUX 418




молдинг LUX 419




молдинг LUX 420




молдинг LUX 421



молдинг LUX 403




молдинг LUX 404



молдинг LUX 412




молдинг LUX 413



молдинг LUX 407



молдинг LUX 414



молдинг LUX 416

Коробка і стулка ЧОРНИЙ ST CPL

**МОЛДИНГИ** розташовані з обох боків стулки і знаходяться врівень з її поверхнею.

Ширина молдингу - 8 мм або 50 мм.

Доступні кольори МОЛДИНГИ LUX:  
полірована сталь, чорний, поліроване золото, дуб (сумісний з ДУБ CLASSIC CPL 0,2 і 0,7), полірована мідь.

Представлені МОЛДИНГИ можна використовувати в якості опції за додаткову плату на наступних моделях, доступних в стандарті PL і PL2112 (за наявності):

- UNO PREMIUM шпон
- ALTAMURA 1
- FORTECA RC2 і RC3
- HERSE SET ЕКО 30 дБ
- HERSE SET 32 дБ
- HERSE SET АКУСТИК 39 дБ
- LEDA EI30 і EI60
- HYPERION EI30 RC2

# МОЛДИНГИ

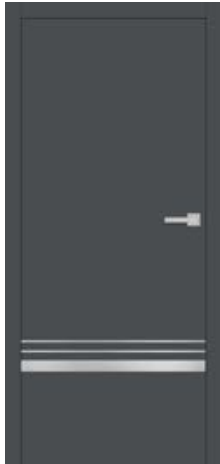
ДЕКОРАТИВНА ВСТАВКА ВРІВЕНЬ З ПОВЕРХНЕЮ ПОКРИТТЯ

## МОЛДИНГ LUX ПОЛІРОВАНА СТАЛЬ

НОВИНКА



молдинг LUX 117




молдинг LUX 118



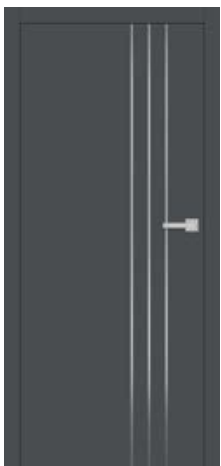
молдинг LUX 119



молдинг LUX 120



молдинг LUX 121



молдинг LUX 103



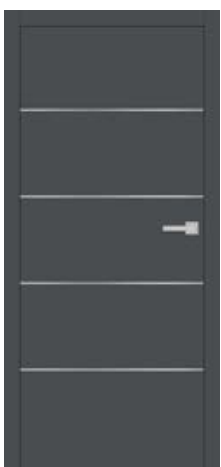
молдинг LUX 104



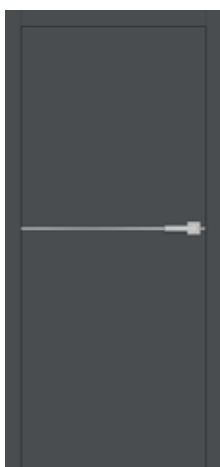
молдинг LUX 112



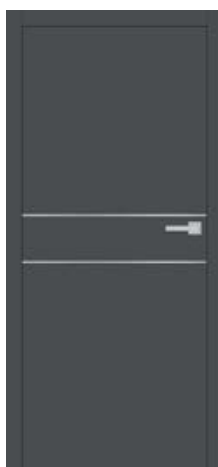
молдинг LUX 113



молдинг LUX 107



молдинг LUX 114



молдинг LUX 116

Коробка і стулка АНТРАЦИТ СТ CPL

**МОЛДИНГИ** розташовані з обох боків стулки і знаходяться врівень з її поверхнею.

Ширина молдингу - 8 мм або 50 мм.

Доступні кольори МОЛДИНГИ LUX:  
полірована сталь, чорний, поліроване золото, дуб (сумісний з ДУБ CLASSIC CPL 0,2 і 0,7), полірована мідь.

Представлені МОЛДИНГИ можна використовувати в якості опції за додаткову плату на наступних моделях, доступних в стандарті PL і PL2112 (за наявності):

- UNO PREMIUM шпон
- ALTAMURA 1
- FORTECA RC2 і RC3
- HERSE SET EKO 30 дБ
- HERSE SET 32 дБ
- HERSE SET AKUSTIC 39 дБ
- LEDA EI30 і EI60
- HYPERION EI30 RC2

На фото зображені безфальцеві двері із замком із запобіжником, положення замків можуть відрізнятися в інших типах дверей.



МОЛДИНГ LUX ПОЛІРОВАНА МІДЬ

НОВИНКА



молдинг LUX 517



молдинг LUX 518



молдинг LUX 519



молдинг LUX 520



молдинг LUX 521



молдинг LUX 503



молдинг LUX 504



молдинг LUX 512



молдинг LUX 513



молдинг LUX 507



молдинг LUX 514



молдинг LUX 516

Коробка і стулка ТЕМНО-СІНИЙ ST CPL

**МОЛДИНГИ** розташовані з обох боків стулки і знаходяться врівень з її поверхнею.

Ширина молдингу - 8 мм або 50 мм.

Доступні кольори МОЛДИНГИ LUX: полірована сталь, чорний, поліроване золото, дуб (сумісний з ДУБ CLASSIC CPL 0,2 і 0,7), полірована мідь.

Представлені МОЛДИНГИ можна використовувати в якості опції за додаткову плату на наступних моделях, доступних в стандарті PL і PL2112 (за наявності):

- UNO PREMIUM шпон
- ALTAMURA 1
- FORTECA RC2 і RC3
- HERSE SET ЕКО 30 дБ
- HERSE SET 32 дБ
- HERSE SET АКУСТИС 39 дБ
- LEDA EI30 і EI60
- HYPERION EI30 RC2

# BALDUR

МІЖКІМНАТНІ ДВЕРНІ СТУЛКИ ФАЛЬЦЕВІ, БЕЗФАЛЬЦЕВІ ТА РЕВЕРСИВНІ



BALDUR 1, декор стулки ДУБ NATUR PREMIUM, декор коробки ЧОРНИЙ ST CPL, ручка QUBIK чорна матова

BALDUR 1 у декорі ДУБ RETRO CPL, коробка ЧОРНИЙ ST CPL, з ручкою CUBE PREMIUM чорна матова



BALDUR 1

BALDUR 3 у декорі ДУБ ST CPL, коробка ЧОРНИЙ ST CPL, з ручкою CUBE PREMIUM чорна матова



BALDUR 3

BALDUR 1 у декорі ДУБ CLASSIC CPL, коробка ЧОРНИЙ ST CPL, з ручкою CUBE PREMIUM чорна матова



BALDUR 1

## КОНСТРУКЦІЯ

- стулка фальцева, реверсивна або безфальцева
- внутрішній дерев'яний каркас (боковини і верх, низ МДФ), обшитий двома плитами HDF
- стабілізуюче сотове заповнення або заповнення суцільною плитою за доплату
- в якості опції за додаткову плату - панелі розширення коробки, а також капітелі і канелюри стор. 139-141

## ОЗДОБЛЕННЯ

- плита HDF, покрита декором PREMIUM або CPL
- кромка стулки виконана за стандартною фальцевою технологією в стандартній комплектації або за безфальцевою технологією з ламінату CPL 0,2, обклеєна окантовкою ABS і тільки в кольорі стулки або за доплату зі стандартною чорною окантовкою
- реверсивна стулка доступна тільки в кромці STANDARD та в декорах PREMIUM і ST CPL
- кромка стулки обклеєна окантовкою в колір поверхні або опціонально в чорний колір (в декорі ДУБ NATUR ПОПЕРЕЧНИЙ PREMIUM - чорна окантовка з поперечною структурою). Чорна кромка наклеєна частково по периметру (дві вертикальні та верхня), а також поруч зі склом.
- стулка BALDUR 1 фальцева та безфальцева лише для декору БІЛИЙ ST CPL виготовляється опціонально за технологією soft (без видимих поздовжніх з'єднань покриття), що потребує використання масивної суцільної плити за доплату. Технологія soft не використовується в стандарті PL2112.
- розсувні системи BALDUR 1 мають в нижній частині видимий профіль висотою 17 мм в алюмінієвому або чорному кольорі


## ФУРНИТУРА

- три вкручувані навесні петлі зі штифтами у фальцевій стулці
- три приховані навесні петлі сріблястого кольору (за доплату третя) і на безфальцевій стулці та дві петлі в реверсивній стулці (опціонально за доплату - чорного кольору); поставка і ціна петель - разом з коробкою
- замок із засувкою на фальцевій стулці та магнітний замок на нефальцевій стулці (опція - із засувкою): під ключ, серцевина, в коробці або з блокуванням сріблястого кольору; в якості опції, за доплату - магнітний замок чорного або золотого кольору
- магнітний замок в реверсивній стулці: під ключ, з патентованою вставкою, ошадний або з блокуванням сріблястого кольору; опціонально за доплату - чорного або золотого кольору

## СКЛІННЯ

- BALDUR 1, 3, загартоване молочне скло 8 мм або за доплату ламіноване і загартоване скло VSG/ESG441 безпечне скло, молочного або чорного кольору, гладке з обох сторін

## CPL



## PREMIUM



## ДОПЛАТИ

### реверсивна стулка

(недоступна для CPL 0.2 і для BALDUR 1 з кромкою SOFT)

заповнення суцільною плитою

рекуперативне підрізання, вентиляційний підріз стандартний або міні (стор. 137)

стулка фальцева та безфальцева «100»

скло VSG/ESG 441 молочне або чорне скло

металеві накладки на петлі у фальцевій стулці (полірований нікель, патина, глянцевий хром, глянцева латунь, білий та чорний)

оздоблення кромки стулки чорне

заміна на магнітний замок чорного або золотого кольору для безфальцевих і реверсивних стулок

заміна на петлі та зворотню планку чорного або золотистого кольору для безфальцевих стулок

магнітний обмежувач (стопор)

(доступний у шести кольорах, с. 137)

стандарт PL2112

+ 15% до ціни стулки перед доплатами


## ДОСТУПНІ ВАРІАНТИ ШИРИНИ СТУЛОК



## ДОСТУПНІ РІШЕННЯ<sup>3)</sup> (с. 142-153)



## ВИДИ ОЗДОБЛЕННЯ КРОМКИ



## ВЕНТИЛЯЦІЙНИЙ ВИРІЗ



<sup>1)</sup> гладке біле покриття, що імітує фарбовану поверхню

<sup>2)</sup> спеціальне покриття **AntiFinger** для зменшення забруднення та слідів від відбитків пальців

<sup>3)</sup> модель BALDUR 3 недоступна в розсувних системах та системах дверей з двома стулками

<sup>4)</sup> лише версія soft для BALDUR 1 фальцева і безфальцева в декорі БІЛИЙ ST CPL і доступна лише за доплату із заповненням з суцільної плити (опція soft недоступна в стандарті PL2112)

<sup>5)</sup> в комплектації дверна коробка виконується в декорі ДУБ NATUR PREMIUM

<sup>6)</sup> лише для безфальцевих і реверсивних стулок

<sup>7)</sup> тільки BALDUR 1 безфальцеві і реверсивні, не доступний з кромкою soft

<sup>8)</sup> до закінчення запасів

# UNO PREMIUM

МІЖКІМНАТНІ ДВЕРНІ СТУЛКИ ФАЛЬЦЕВІ, БЕЗФАЛЬЦЕВІ ТА РЕВЕРСИВНІ



UNO PREMIUM, стулка декор ДУБ PREMIUM, коробка ЧОРНИЙ ST CPL, ручка CUBE PREMIUM чорна матова

UNO PREMIUM у декорі ДУБ NATUR ПОПЕРЕЧНИЙ PREMIUM з ручкою CUBE чорна матова



UNO PREMIUM у декорі ЯСЕН ГРАФІТОВИЙ PREMIUM з ручкою CUBE чорна матова



UNO PREMIUM у декорі ТОРІХ PREMIUM з ручкою CUBE чорна матова





UNO PREMIUM у декорі БІЛИЙ PREMIUM з ручкою BELLA SLIM чорна матова



## КОНСТРУКЦІЯ

- стулка фальцева, реверсивна або безфальцева
- внутрішній дерев'яний каркас (боковини і верх, низ МДФ), обшитий двома плитами HDF
- стабілізуюче «сотове» заповнення
- за доплату заповнення суцільною плитою
- в якості опції за додаткову плату - панелі розширення коробки, а також капітелі і канелюри стор. 139-141
- можливість підрізання стулки за власним бажанням, див. стор. 137


## ОЗДОБЛЕННЯ

- плита HDF, покрита декором premium
- кромка стулки виконана за фальцевою технологією standard або за безфальцевою технологією
- кромка обклеєна окантовкою в колір поверхні стулки або опціонально в чорний колір (в декорі ДУБ NATUR ПОПЕРЕЧНИЙ PREMIUM - чорна окантовка з поперечною структурою)
- вставки (молдинг) в кольорах: полірована сталь, чорний, поліроване золото та ДУБ CLASSIC CPL шириною 8 мм або 50 мм врівень з площиною стулки, з обох боків стулки, стор. 86-91

## ФУРНІТУРА

- три вкручувані навесні петлі зі штифтами у фальцевій стулці
- три приховані навісні петлі сріблястого кольору (за доплату - третя) і на безфальцевій стулці та дві петлі в реверсивній стулці (опціонально за доплату - чорного кольору); поставка і ціна петель - разом з коробкою
- замок із засувкою на фальцевій стулці та магнітний замок на нефальцевій стулці (опція - із засувкою): під ключ, сердцевина, в коробці або з блокуванням сріблястого кольору; в якості опції, за доплату - магнітний замок чорного або золотого кольору
- магнітний замок в реверсивній стулці: під ключ, з патентованою вставкою, ощадний або з блокуванням сріблястого кольору; опціонально за доплату - чорного або золотого кольору

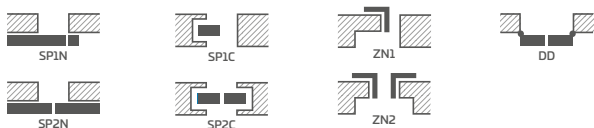
## PREMIUM



## ДОСТУПНІ ВАРІАНТИ ШИРИНИ СТУЛОК



## ДОСТУПНІ РІШЕННЯ (с. 142-153)



## ВИДИ ОЗДОБЛЕННЯ КРОМКИ



ОЗДОБЛЕННЯ КРОМКИ СТУЛКИ ЧОРНЕ ГЛАДКЕ (за доплату)



ОЗДОБЛЕННЯ КРОМКИ СТУЛКИ ЧОРНЕ ПОПЕРЕЧНЕ (за доплату)



## ДОПЛАТИ

реверсивна стулка

заповнення суцільною плитою

посилення для дотягувача

дотягувач важільний (сріблястий, чорний, білий, коричневий)

додаткова нижня планка (можливість самостійно вкоротити максимум до 8 см)

круглі та квадратні металеві втулки (4 шт.) оздоблення: полірований нікель, патина, білі та чорні

пластикові втулки під дерево (4 шт.)

рекуперативне підрізання, вентиляційний підріз стандартний або міні (стор. 137) або вентиляційна решітка

стулка фальцева та безфальцева «100»

стулка фальцева та безфальцева «110»

випадаючий поріг<sup>2)</sup>

металеві накладки на петлі у фальцевій стулці (полірований нікель, патина, глянцевого хром, глянцева латунь, білий та чорний)

ілюмінатор: нержавіюча сталь: полірована «хром» або шліфувана «сатин» і чорний матовий; скло decoflat молочне, скло прозоре, діаметр ілюмінатора: внутрішній 235 мм зовн. 350 мм)

оздоблення кромки стулки чорне

заміна на магнітний замок чорного або золотого кольору для безфальцевих і реверсивних стулок

заміна на петлі та зворотню планку чорного або золотистого кольору для безфальцевих стулок

магнітний обмежувач (стопор)<sup>2)</sup> (доступний у шести кольорах, с. 137)

молдинг LUX; варіанти для вибору - с. 86-91

стандарт PL2112

+ 15% до ціни стулки перед доплатами

<sup>1)</sup> гладке біле покриття, що імітує фарбовану поверхню

<sup>2)</sup> використання стопора перешкоджає використанню випадаючого порогу та рекуперативного підрізання і навпаки

<sup>3)</sup> в комплекті дверна коробка виконується в декорі ДУБ NATUR PREMIUM

<sup>4)</sup> лише для безфальцевих і реверсивних стулок



# ALTAMURA

МІЖКІМНАТНІ ДВЕРНІ СТУЛКИ ФАЛЬЦЕВІ, БЕЗФАЛЬЦЕВІ ТА РЕВЕРСИВНІ



ALTAMURA 1, декор ДУБ CLASSIC CPL, ручка ТОPAZ чорна матова, ілюмінатор чорний матовий



ALTAMURA 1



ALTAMURA 2



ALTAMURA 3



ALTAMURA 4



центральна панель



ALTAMURA 5




ALTAMURA 6




ALTAMURA 7



ALTAMURA 8



панель решітка



нижня панель

## КОНСТРУКЦІЯ

- стулка фальцева, реверсивна або безфальцева
- каркас з плити МДФ, обшитий двома плитами HDF в декорах GREKO
- внутрішній дерев'яний каркас (боковини і верх, низ МДФ), обшитий двома плитами HDF в декорах CPL і PREMIUM
- стабілізуюче сотове заповнення або заповнення суцільною плитою за доплату
- в якості опції за додаткову плату - панелі розширення коробки, а також капітелі і канелюри стор. 139-141
- можливість підрізання стулки за власним бажанням, див. стор. 137

## ОЗДОБЛЕННЯ

- плита HDF, покрита декором
- кромка стулки виконана за технологією STANDARD
- ламінати CPL 0,2 та 0,7 доступні лише у кромці STANDARD, яка має окантовку ABS того ж кольору, що й стулка, або за доплату зі стандартною чорною окантовкою
- кромка (оздоблення standard або безфальцева) обклеєна окантовкою в колір поверхні або опціонально в чорний колір (в декорі ДУБ NATUR ПОПЕРЕЧНИЙ PREMIUM - чорна окантовка з поперечною структурою)
- для ALTAMURA 1 доступні за доплату двосторонні вставки (молдинг), як зазначено на стор. 86-91

## ФУРНІТУРА

- три вкручені навесні петлі зі штифтами у фальцевій стулці
- три приховані навісні петлі сріблястого кольору на безфальцевій стулці та дві петлі (за доплату - третя) в реверсивній стулці (опціонально за доплату - чорного або золотого кольору); поставка і ціна петель - разом з коробкою
- замок із засувкою на фальцевій стулці та магнітний замок на нефальцевій стулці (опція - із засувкою): під ключ, сердцевина, в коробці або з блокуванням сріблястого кольору; в якості опції, за доплату - магнітний замок чорного або золотого кольору
- магнітний замок в реверсивній стулці: під ключ, з патентованою вставкою, оцадний або з блокуванням сріблястого кольору; опціонально за доплату - чорного або золотого кольору

## СКЛІННЯ

- **загартоване скло decormat в стандартній комплектації** - **молочне**, прозоре або за доплату безпечне скло VSG 221 молочного кольору, гладке з обох сторін
- можливість зміни сторони скління на REWERS (стандартне скління AWERS)

## ДОПЛАТИ

### реверсивна стулка (недоступна для CPL 0,2 і 0,7)

заповнення суцільною плитою

посилення для дотягувача

дотягувач важільний (сріблястий, чорний, білий, коричневий)

додаткова нижня планка (можливість самостійно вкоротити максимум до 8 см)

рекуперативне підрізання, вентиляційний підріз стандартний або міні (стор. 137) або вентиляційна решітка

круглі або квадратні металеві втулки (4 шт.) оздоблення нікель, патина, білі та чорні

пластикові втулки

стулка фальцева та безфальцева «100»

стулка фальцева та безфальцева «110»

скло клеєне VSG 221, молочне скло

випадаючий поріг<sup>2)</sup>

металеві накладки на петлі у фальцевій стулці (полірований нікель, патина, глянцева латунь, білий та чорний)

Модель ALTAMURA 1 доступна з ілюмінатором з нержавіючої сталі: полірований хром або полірований сатин і чорний матовий; скло decormat молочного кольору, прозоре скло, діаметрілюмінатора: внутр. 235 мм зовн. 350 мм)

панель з нержавіючої сталі (з обох боків встановлюються лише фальцеві стулки STANDARD) вис. 300 мм

– нижня Altamura 1, 3, 4, 6, 8

– центральна Altamura 1, 4

– нижня з вентиляцією Altamura 1, 3, 4, 6, 8

оздоблення кромки стулки чорне

заміна на магнітний замок чорного або золотого кольору для безфальцевих і реверсивних стулок

заміна на петлі та зворотню планку чорного або золотистого кольору для безфальцевих стулок

магнітний обмежувач (стопор)<sup>2)</sup>

(доступний у шести кольорах, с. 137)

в моделі ALTAMURA 1 молдинг LUX; варіанти для вибору - с. 86-91

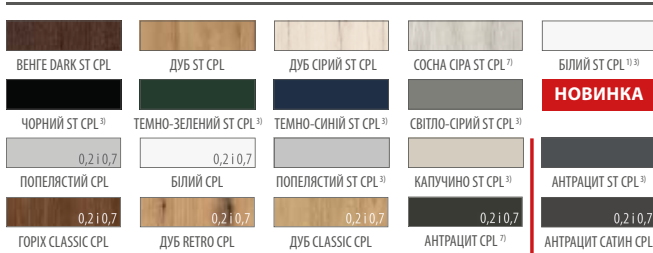
стандарт PL2112

+ 15% до ціни стулки перед доплатами

## GREKO



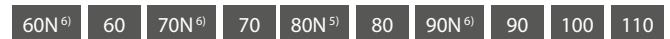
## CPL



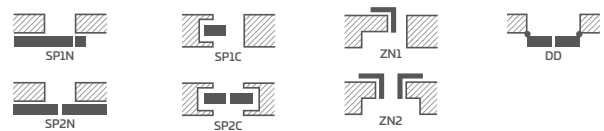
## PREMIUM



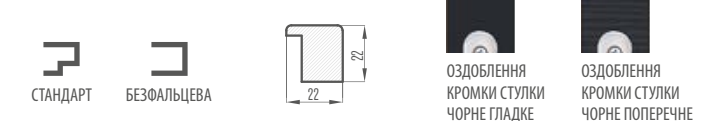
## ДОСТУПНІ ВАРІАНТИ ШИРИНИ СТУЛОК



## ДОСТУПНІ РІШЕННЯ (с. 142-153)



## ВИДИ ОЗДОБЛЕННЯ КРОМКИ



<sup>1)</sup> гладке біле покриття, що імітує фарбовану поверхню

<sup>2)</sup> використання стопора перешкоджає використанню випадаючого порогу та рекуперативного підрізання і навіпки

<sup>3)</sup> спеціальне покриття **AntiFinger** для зменшення забруднення та слідів від відбитків пальців

<sup>4)</sup> в комплектації дверна коробка виконується в декорі ДУБ NATUR PREMIUM

<sup>5)</sup> лише для безфальцевих і реверсивних стулок

<sup>6)</sup> тільки ALTAMURA 1, безфальцева і реверсивна

<sup>7)</sup> до закінчення запасів

# ANSEDONIA

МІЖКИМНАТНІ ДВЕРНІ СТУЛКИ ФАЛЬЦЕВІ, БЕЗФАЛЬЦЕВІ ТА РЕВЕРСИВНІ



ANSEDONIA 4, декор ДУБ СІРИЙ ST CPL, ручка TOPAZ INOX



ANSEDONIA 1



ANSEDONIA 2



ANSEDONIA 3



ANSEDONIA 4



ANSEDONIA 5



ANSEDONIA 6



ANSEDONIA 7



ANSEDONIA 8



ANSEDONIA 9



ANSEDONIA 10



ANSEDONIA 11



ANSEDONIA 12

## КОНСТРУКЦІЯ

- стулка фальцева, реверсивна або безфальцева
- каркас з плити МДФ, обшитий двома плитами HDF в декорах GREKO
- внутрішній дерев'яний каркас (боковини і верх, низ МДФ), обшитий двома плитами HDF в декорах CPL і PREMIUM
- стабілізуюче сотове заповнення або заповнення суцільною плитою за доплату
- в якості опції за додаткову плату - панелі розширення коробки, а також капітелі і канелюри стор. 139-141
- можливість підрізання стулки за власним бажанням, див. стор. 137

## ОЗДОБЛЕННЯ

- плита HDF, покрита декором
- кромка стулки виконана за технологією STANDARD.
- ламінати CPL 0,2 та 0,7 доступні лише у кромці STANDARD, яка має окантовку ABS того ж кольору, що й стулка, або за доплату зі стандартною чорною окантовкою
- кромка (оздоблення standard або безфальцеве) обклеєна окантовкою в колір поверхні або опціонально в чорний колір (в декорі ДУБ NATUR ПОПЕРЕЧНИЙ PREMIUM - чорна окантовка з поперечною структурою)

## ФУРНИТУРА

- три вкручувані навесні петлі зі штифтами у фальцевій стулці
- три приховані навісні петлі сріблястого кольору на безфальцевій стулці та дві петлі (за доплату - третя) в реверсивній стулці (опціонально за доплату - чорного або золотого кольору); поставка і ціна петель - разом з коробкою
- замок із засувкою на фальцевій стулці та магнітний замок на нефальцевій стулці (опція - із засувкою): під ключ, сердцевина, в коробці або з блокуванням сріблястого кольору; в якості опції, за доплату - магнітний замок чорного або золотого кольору
- магнітний замок в реверсивній стулці: під ключ, з патентованою вставкою, ощадний або з блокуванням сріблястого кольору; опціонально за доплату - чорного або золотого кольору

## СКЛІННЯ

- **загартоване скло desormat в стандартній комплектації** - **молочне**, прозоре або за доплату безпечне скло V SG 221 молочного кольору, гладке з обох сторін
- можливість зміни сторони скління на REWERS (стандартне скління AWERS)

## ДОПЛАТИ

**реверсивна стулка**  
(недоступна для CPL 0,2 та 0,7)

заповнення суцільною плитою

посилення для дотягувача

дотягувач важільний (сріблястий, чорний, білий, коричневий)

додаткова нижня планка (можливість самостійно вкоротити максимум до 8 см)

рекуперативне підрізання, вентиляційний підріз стандартний або міні (стор. 137) або вентиляційна решітка

пластикові втулки

круглі або квадратні металеві втулки (4 шт.) оздоблення нікель, патина, білі та чорні

стулка фальцева та безфальцева «100»

клеєне безпечне скло VSG 221 молочне скло, гладке з обох сторін

випадаючий поріг<sup>2)</sup>

металеві накладки на петлі у фальцевій стулці (полірований нікель, патина, глянцева латунь, білий та чорний)

оздоблення кромки стулки чорне

заміна на магнітний замок чорного або золотого кольору для безфальцевих і реверсивних стулок

заміна на петлі та зворотню планку чорного або золотистого кольору для безфальцевих стулок

магнітний обмежувач (стопор)<sup>2)</sup>  
(доступний у шести кольорах, с. 137)

стандарт PL2112

+ 15% до ціни стулки перед доплатами

## GREKO



## CPL



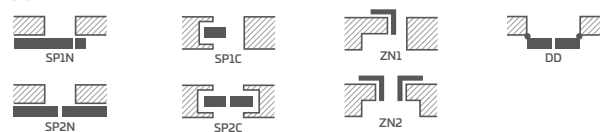
## PREMIUM



## ДОСТУПНІ ВАРІАНТИ ШИРИНИ СТУЛОК



## ДОСТУПНІ РІШЕННЯ (с. 142-153)



## ВИДИ ОЗДОБЛЕННЯ КРОМКИ



## РАМА СКЛА



<sup>1)</sup> гладке біле покриття, що імітує фарбовану поверхню

<sup>2)</sup> використання стопора перешкоджає використанню випадаючого порогу та рекуперативного підрізання і навпаки

<sup>3)</sup> спеціальне покриття **AntiFinger** для зменшення забруднення та слідів від відбитків пальців

<sup>4)</sup> в комплектації дверна коробка виконується в декорі ДУБ NATUR PREMIUM

<sup>5)</sup> лише для безфальцевих і реверсивних стулок

<sup>6)</sup> до закінчення запасів



# LORIENT

МІЖКІМНАТНІ ДВЕРНІ СТУЛКИ ФАЛЬЦЕВІ, БЕЗФАЛЬЦЕВІ ТА РЕВЕРСИВНІ



LORIENT 1, декор КЛЕН СІРИЙ ПРЕМІУМ, ручка ТОРАЗ ІНОХ



LORIENT 1



LORIENT 2



LORIENT 3



LORIENT 4



LORIENT 5



LORIENT 6



LORIENT 7



LORIENT 8



LORIENT 9



LORIENT 10



LORIENT 11



LORIENT 12



## КОНСТРУКЦІЯ

- стулка фальцева, реверсивна або безфальцева
- каркас з плити МДФ, обшитий двома плитами HDF в декорах GREKO
- внутрішній дерев'яний каркас (боковини і верх, низ МДФ), обшитий двома плитами HDF в декорах CPL і PREMIUM
- стабілізуюче сотове заповнення або заповнення суцільною плитою за доплату
- в якості опції за додаткову плату - панелі розширення коробки, а також капітелі і канелюри стор. 139-141
- можливість підрізання стулки за власним бажанням, див. стор. 137

## ОЗДОБЛЕННЯ

- плита HDF, покрита декором
- кромка стулки виконана за технологією STANDARD.
- кромка (оздоблення standard або безфальцеве) обклеєна окантовкою в колір поверхні або опціонально в чорний колір (в декорі ДУБ NATUR ПОПЕРЕЧНИЙ PREMIUM - чорна окантовка з поперечною структурою)

## ФУРНІТУРА

- три вкручувані навесні петлі зі штифтами у фальцевій стулці
- три приховані навісні петлі сріблястого кольору на безфальцевій стулці та дві петлі (за доплату - третя) в реверсивній стулці (опціонально за доплату - чорного або золотого кольору); поставка і ціна петель - разом з коробкою
- замок із засувкою на фальцевій стулці та магнітний замок на нефальцевій стулці (опція - із засувкою): під ключ, сердцевина, в коробці або з блокуванням сріблястого кольору; в якості опції, за доплату - магнітний замок чорного або золотого кольору
- магнітний замок в реверсивній стулці: під ключ, з патентованою вставкою, ошадний або з блокуванням сріблястого кольору; опціонально за доплату - чорного або золотого кольору

## СКЛІННЯ

- загартоване скло **decormat** в стандартній комплектації - **молочне**, прозоре або за доплату безпечне скло VSG 221 молочного кольору, гладке з обох сторін
- можливість зміни сторони скління на REWERS (стандартне скління AWERS)

## ДОПЛАТИ

реверсивна стулка

заповнення суцільною плитою

посилення для дотягувача

дотягувач важільний (сріблястий, чорний, білий, коричневий)

додаткова нижня планка (можливість самостійно вкоротити максимум до 8 см)

рекуперативне підрізання, вентиляційний підріз стандартний або міні (стор. 137) або вентиляційна решітка

пластикові втулки

круглі або квадратні металеві втулки (4 шт.) оздоблення нікель, патина, білі та чорні

стулка фальцева та безфальцева «100»

клеєне безпечне скло VSG 221 молочне скло, гладке з обох сторін

випадаючий поріг <sup>2)</sup>

металеві накладки на петлі у фальцевій стулці (полірований нікель, патина, глянцева латунь, білий та чорний)

оздоблення кромки стулки чорне

заміна на магнітний замок чорного або золотого кольору для безфальцевих і реверсивних стулок

заміна на петлі та зворотню планку чорного або золотистого кольору для безфальцевих стулок

магнітний обмежувач (стопор) <sup>2)</sup>

(доступний у шести кольорах, с. 137)

стандарт PL2112

+ 15% до ціни стулки перед доплатами

## GREKO



## CPL



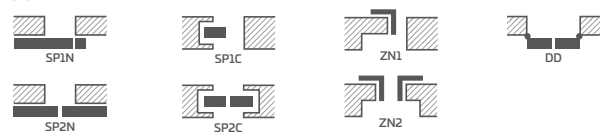
## PREMIUM



## ДОСТУПНІ ВАРІАНТИ ШИРИНИ СТУЛОК

60 70 80N<sup>5)</sup> 80 90 100

## ДОСТУПНІ РІШЕННЯ (с. 142-153)



## ВИДИ ОЗДОБЛЕННЯ КРОМКИ

СТАНДАРТ БЕЗФАЛЬЦЕВА

## РАМА СКЛА



<sup>1)</sup> гладке біле покриття, що імітує фарбовану поверхню

<sup>2)</sup> використання стопора перешкоджає використанню випадаючого порогу та рекуперативного підрізання і навпаки

<sup>3)</sup> спеціальне покриття **AntiFinger** для зменшення забруднення та слідів від відбитків пальців

<sup>4)</sup> в комплектації дверна коробка виконується в декорі ДУБ NATUR PREMIUM

<sup>5)</sup> лише для безфальцевих і реверсивних стулок

<sup>6)</sup> до закінчення запасів

# MENTON

МІЖКІМНАТНІ ДВЕРНІ СТУЛКИ ФАЛЬЦЕВІ, БЕЗФАЛЬЦЕВІ ТА РЕВЕРСИВНІ



MENTON 1, декор ГОРІХ CLASSIC CPL, ТОПАЗ inox



MENTON 1



MENTON 2



MENTON 3



MENTON 4



MENTON 5



MENTON 6



MENTON 7



MENTON 8



MENTON 9



MENTON 10



MENTON 11



MENTON 12

## КОНСТРУКЦІЯ

- стулка фальцева, реверсивна або безфальцева
- каркас з плити МДФ, обшитий двома плитами HDF в декорах GREKO
- внутрішній дерев'яний каркас (боковини і верх, низ МДФ), обшитий двома плитами HDF в декорах CPL і PREMIUM
- стабілізуюче сотове заповнення або заповнення суцільною плитою за доплату
- в якості опції за додаткову плату - панелі розширення коробки, а також капітелі і канелюри стор. 139-141
- можливість підрізання стулки за власним бажанням, див. стор. 137

## ОЗДОБЛЕННЯ

- кромка стулки виконана за технологією STANDARD.
- ламінати CPL 0,2 та 0,7 доступні лише у кромці STANDARD, яка має окантовку ABS того ж кольору, що й стулка, або за доплату зі стандартною чорною окантовкою
- кромка (оздоблення standard або безфальцеве) обклеєна окантовкою в колір поверхні або опціонально в чорний колір (в декорі ДУБ NATUR ПОПЕРЕЧНИЙ PREMIUM - чорна окантовка з поперечною структурою)

## ФУРНИТУРА

- три вкручувані навесні петлі зі штифтами у фальцевій стулці
- три приховані навесні петлі сріблястого кольору на безфальцевій стулці та дві петлі (за доплату - третя) в реверсивній стулці (опціонально за доплату - чорного або золотого кольору); поставка і ціна петель - разом з коробкою
- замок із засувкою на фальцевій стулці та магнітний замок на нефальцевій стулці (опція - із засувкою): під ключ, серцевина, в коробці або з блокуванням сріблястого кольору; в якості опції, за доплату - магнітний замок чорного або золотого кольору
- магнітний замок в реверсивній стулці: під ключ, з патентованою вставкою, ощадний або з блокуванням сріблястого кольору; опціонально за доплату - чорного або золотого кольору

## СКЛІННЯ

- загартоване скло **desormat** в стандартній комплектації - **молочне**, прозоре або за доплату безпечне скло VSG 221 молочного кольору, гладке з обох сторін
- можливість зміни сторони скління на REWERS (стандартне скління AWERS)

## ДОПЛАТИ

### реверсивна стулка

(недоступна для CPL 0,2 та 0,7)

заповнення суцільною плитою

посилення для дотягувача

дотягувач важільний (сріблястий, чорний, білий, коричневий)

додаткова нижня планка (можливість самостійно вкоротити максимум до 8 см)

рекуперативне підрізання, вентиляційний підріз стандартний або міні (стор. 137) або вентиляційна решітка

круглі або квадратні металеві втулки (4 шт.) оздоблення нікель, патина, білі та чорні

пластикові втулки

стулка фальцева та безфальцева «100»

скло клесне VSG 221, молочне скло

випадаючий поріг<sup>2)</sup>

металеві накладки на петлі у фальцевій стулці (полірований нікель, патина, глянцева латунь, білий та чорний)

оздоблення кромки стулки чорне

заміна на магнітний замок чорного або золотого кольору для безфальцевих і реверсивних стулок

заміна на петлі та зворотню планку чорного або золотистого кольору для безфальцевих стулок

магнітний обмежувач (стопор)<sup>2)</sup>

(доступний у шести кольорах, с. 137)

стандарт PL2112

+ 15% до ціни стулки перед доплатами

## GREKO



## CPL



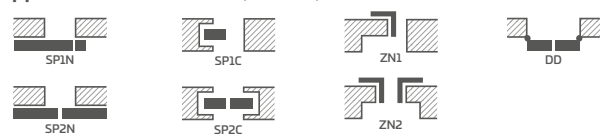
## PREMIUM



## ДОСТУПНІ ВАРІАНТИ ШИРИНИ СТУЛОК




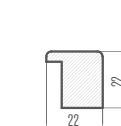
## ДОСТУПНІ РІШЕННЯ (с. 142-153)



## ВИДИ ОЗДОБЛЕННЯ КРОМКИ



## РАМА СКЛА



<sup>1)</sup> гладке біле покриття, що імітує фарбовану поверхню

<sup>2)</sup> використання стопора перешкоджає використанню випадаючого порогу та рекуперативного підрізання і навпаки

<sup>3)</sup> спеціальне покриття **AntiFinger** для зменшення забруднення та слідів від відбитків пальців

<sup>4)</sup> в комплектації дверна коробка виконується в декорі ДУБ NATUR PREMIUM

<sup>5)</sup> лише для безфальцевих і реверсивних стулок

<sup>6)</sup> до закінчення запасів

# SORANO

МІЖКІМНАТНІ ДВЕРНІ СТУЛКИ ФАЛЬЦЕВІ, БЕЗФАЛЬЦЕВІ ТА РЕВЕРСИВНІ



SORANO 1, декор WENGE DARK ST CPL, ручка TOPAZ INOX



SORANO 1



SORANO 2



SORANO 3



SORANO 4



SORANO 5



SORANO 6



SORANO 7



SORANO 8



SORANO 9



SORANO 10



SORANO 11



SORANO 12



## КОНСТРУКЦІЯ

- стулка фальцева, реверсивна або безфальцева
- каркас з плити МДФ, обшитий двома плитами HDF в декорах GREKO
- внутрішній дерев'яний каркас (боковини і верх, низ МДФ), обшитий двома плитами HDF в декорах CPL і PREMIUM
- стабілізуюче сотове заповнення або заповнення суцільною плитою за доплату
- в якості опції за додаткову плату - панелі розширення коробки, а також капітелій і канелюри стор. 139-141
- можливість підрізання стулки за власним бажанням, див. стор. 137

## ОЗДОБЛЕННЯ

- кромка стулки виконана за технологією STANDARD.
- ламінати CPL 0,2 та 0,7 доступні лише у кромці STANDARD, яка має окантовку ABS того ж кольору, що й стулка, або за доплату зі стандартною чорною окантовкою
- кромка (оздоблення standard або безфальцеве) обклеєна окантовкою в колір поверхні або опціонально в чорний колір (в декорі ДУБ NATUR ПОПЕРЕЧНИЙ PREMIUM - чорна окантовка з поперечною структурою)

## ФУРНІТУРА

- три вкручувані навесні петлі зі штифтами у фальцевій стулці
- три приховані навесні петлі сріблястого кольору на безфальцевій стулці та дві петлі (за доплату - третя) в реверсивній стулці (опціонально за доплату - чорного або золотого кольору); поставка і ціна петель - разом з коробкою
- замок із засувкою на фальцевій стулці та магнітний замок на нефальцевій стулці (опція - із засувкою): під ключ, серцевина, в коробці або з блокуванням сріблястого кольору; в якості опції, за доплату - магнітний замок чорного або золотого кольору
- магнітний замок в реверсивній стулці: під ключ, з патентованою вставкою, ощадний або з блокуванням сріблястого кольору; опціонально за доплату - чорного або золотого кольору

## СКЛІННЯ

- загартоване скло **desomat** в стандартній комплектації - **молочне**, прозоре або за доплату безпечне скло VSG 221 молочного кольору, гладке з обох сторін
- можливість зміни сторони скління на REWERS (стандартне скління AWERS)

## ДОПЛАТИ

### реверсивна стулка

(недоступна для CPL 0,2 та 0,7)

заповнення суцільною плитою

посилення для дотягувача

дотягувач важільний (сріблястий, чорний, білий, коричневий)

додаткова нижня планка (можливість самостійно вкоротити максимум до 8 см)

рекуперативне підрізання, вентиляційний підріз стандартний або міні (стор. 137) або вентиляційна решітка

круглі або квадратні металеві втулки (4 шт.) оздоблення нікель, патина, білі та чорні

пластикові втулки

стулка фальцева та безфальцева «100»

скло клесне VSG 221, молочне скло

випадаючий поріг<sup>2)</sup>

металеві накладки на петлі у фальцевій стулці (полірований нікель, патина, глянцева латунь, білий та чорний)

оздоблення кромки стулки чорне

заміна на магнітний замок чорного або золотого кольору для безфальцевих і реверсивних стулок

заміна на петлі та зворотню планку чорного або золотистого кольору для безфальцевих стулок

магнітний обмежувач (стопор)<sup>2)</sup>

(доступний у шести кольорах, с. 137)

стандарт PL2112

+ 15% до ціни стулки перед доплатами

## GREKO



## CPL



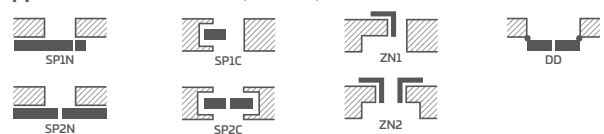
## PREMIUM



## ДОСТУПНІ ВАРІАНТИ ШИРИНИ СТУЛОК

60 70 80N<sup>5)</sup> 80 90 100


## ДОСТУПНІ РІШЕННЯ (с. 142-153)



## ВИДИ ОЗДОБЛЕННЯ КРОМКИ

СТАНДАРТ БЕЗФАЛЬЦЕВА

## РАМА СКЛА



<sup>1)</sup> гладке біле покриття, що імітує фарбовану поверхню

<sup>2)</sup> використання стопора перешкоджає використанню випадаючого порогу та рекуперативного підрізання і навпаки

<sup>3)</sup> спеціальне покриття **AntiFinger** для зменшення забруднення та слідів від відбитків пальців

<sup>4)</sup> в комплектації дверна коробка виконується в декорі ДУБ NATUR PREMIUM

<sup>5)</sup> лише для безфальцевих і реверсивних стулок

<sup>6)</sup> до закінчення запасів



# FORTECA RC2 і RC3

АНТИВАНДАЛЬНІ ДВЕРІ БЕЗФАЛЬЦЕВІ КЛАСУ RC2 І RC3, ЩО ВІДКРИВАЮТЬСЯ ВСЕРЕДИНУ АБО НАЗОВНІ



FORTECA RC3, декор СВІТЛО-СІРИЙ ST CPL, молдинг LUX 220



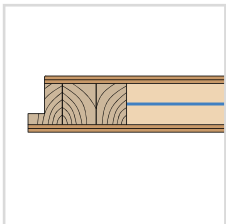
2 РИГЕЛЬНІ ЗАМКИ ГАЧКОВІ




АНТИВАНДАЛЬНІ ВЕРХНІ ТА НИЖНІЙ ЗАМКИ



ЧОТИРИ ПРИЖИМНІ ПЛАСТИНИ з регулюванням



СТУЛКА 46 мм, армована листовою сталлю



НАКЛАДНИЙ ЗАМОК



4 ПЕТЛІ З 2 ШТИФТАМИ Ø16 З РЕГУЛЮВАННЯМ 3D



4 ПРОТИВЗЛАМНІ БОЛТИ



СТАЦІОНАРНА КОРОБКА дерев'яна в RC2 або армована в RC3



ПОРІГ З ТВЕРДОЇ ДЕРЕВИНИ (безбарвний лак)



FORTECA RC2



FORTECA RC3



МАГНІТНИЙ Стопор сріблястий

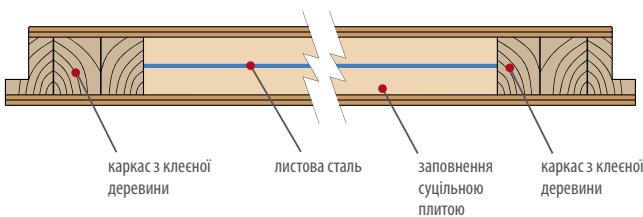


ВІЧКО

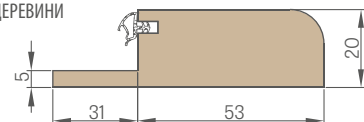


ПОРІГ З НЕРЖАВІЮЧОЇ СТАЛІ

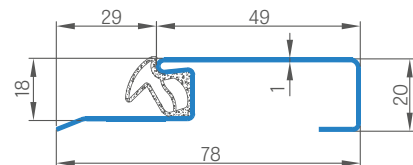
### ПЕРЕРІЗ СТУЛКИ FORTECA



ПОРІГ З ТВЕРДОЇ ДЕРЕВИНИ



ПОРІГ З НЕРЖАВІЮЧОЇ ЛИСТОВОЇ СТАЛІ



# FORTECA RC2 і RC3

АНТИВАНДАЛЬНІ ДВЕРІ БЕЗФАЛЬЦЕВІ КЛАСУ RC2 І RC3, ЩО ВІДКРИВАЮТЬСЯ ВСЕРЕДИНУ АБО НАЗОВНІ



FORTECA RC2 і RC3 у декорі ДУБ ST CPL



FORTECA RC2, декор ДУБ NATUR PREMIUM, антивандальна ручка RC2 чорна матова

FORTECA RC 2		
ПАКЕТ GOLD	ПАКЕТ SILVER	СТУЛКА <sup>1)</sup>

FORTECA RC 3		
ПАКЕТ GOLD	ПАКЕТ SILVER	СТУЛКА <sup>1)</sup>

#### RC2 - важлива інформація:

Для дотримання класу зламостійкості RC2 згідно з PN-EN 1627:2012, використовувана фурнітура повинна відповідати наступним вимогам:

- не нижче класу 2 згідно з PN-EN 1906:2012 - для дверних ручок та накладок,
- не нижче класу 4 та 1 згідно з PN-EN 1303:2015 - для циліндричних вставок.

#### RC3 - важлива інформація:

Для дотримання класу зламостійкості RC3 згідно з PN-EN 1627:2012, використовувана фурнітура повинна відповідати наступним вимогам:

- не нижче класу 3 згідно з PN-EN 1906:2012 - для дверних ручок та накладок,
- не нижче класу 4 та 1 згідно з PN-EN 1303:2015 - для циліндричних вставок.

<sup>1)</sup> Використовується тільки в поєднанні зі сталевією коробкою стор. 111

## ЗАГАЛЬНА ІНФОРМАЦІЯ

- Антивандальні двері FORTECA, що відкриваються назовні або всередину, мають звукоізоляцію на рівні  $R_w=38$  дБ, клас зламостійкості RC2 або RC3 відповідно до PN-EN 1627:2012 та клас 5 механічної міцності.
- Двері доступні в комплектації GOLD та SILVER з можливістю вбудовування та сталеву коробкою.
- Двері використовуються в якості квартирних вхідних дверей.

## КОНСТРУКЦІЯ

- дерев'яний каркас, обшитий клеєними плитами HDF
- заповнення спеціальною суцільною плитою
- армування всієї стулки сталеву плитою
- товщина стулки 46 мм

## ОЗДОБЛЕННЯ

- кромка стулки виконана за технологією STANDARD (в ламінатах CPL 0,2 і 0,7 обклеєна окантовкою ABS тільки в кольорі стулки, або за доплату зі стандартною чорною окантовкою)
- вставки (молдинг) в кольорах: полірована сталь, чорний, поліроване золото та ДУБ CLASSIC CPL шириною 8 мм або 50 мм врівень з площиною стулки, з обох боків стулки, с. 86-91
- кромка обклеєна окантовкою в колір стулки або опціонально в чорний колір (в декорі ДУБ NATUR ПОПЕРЕЧНИЙ PREMIUM - чорна окантовка з поперечною структурою)
- плита HDF, покрита декором GREKO, PREMIUM, CPL
- бічні та верхні панелі, приклеєні до стіни (тільки для коробки, що вбудовується в стіну, та кутником для кліпси 8 см) - стор. 140 та інтегровані панелі з коробкою стор. 141

## ФУРНИТУРА

- чотири петлі з 2 штифтами сріблястого кольору  $\varnothing 16$  з регулюванням 3D (2D зі сталеву коробкою)
- 4-точковий антивандальний гачковий накладний замок з двома вставками в стандартній комплектації
- чотири протизламні штифти з боку петель
- можливість використання важільного дотягувача
- відстань нижнього замка 92 мм

## СТАЦІОНАРНА ФАЛЬЦЕВА КОРОБКА

- стаціонарна дерев'яна коробка, обшитий плитами МДФ. В FORTECA RC3 посилена всередині з боку фіксуєчих пластин сталевим кутником.
- можливість вбудовування в діапазоні 90-450 мм з кроком 40 мм
- регульована зворотня планка в коробці та дві регульовані зворотні планки гачків і додаткового замка

## ПАКЕТ GOLD / GOLD black

- Двері FORTECA в ПАКЕТІ GOLD складені з встановленим сталевим або дерев'яним порогом, з накладним замком, а також мають отвір для встановлення протизламної ручки та верхньої накладки. Оснащені вічком (висвердлювання отвору проводиться самостійно) та сертифікованими протизламними ручками і циліндрами сріблястого кольору або, за доплату, чорного кольору в пакеті GOLD з чорним оздобленням.

## ПАКЕТ SILVER

- Двері FORTECA в ПАКЕТІ SILVER складені разом з встановленим сталевим або дерев'яним порогом і накладним замком. Рекомендуємо замовляти вічко та сертифіковану фурнітуру у компанії ERKADO або зовнішньої компанії самостійно, враховуючи важливу інформацію щодо дотримання протизламних умов (с. 108).

## ДОСТУПНІ ВАРІАНТИ ШИРИНИ СТУЛОК

80N

80

90E

100

### ПАКЕТ GOLD / GOLD black

стулка зі стаціонарною дерев'яною коробкою, порогом з нержавіючої сталі та сріблястою фурнітурою або чорною фурнітурою в пакеті GOLD з чорним оздобленням за доплату

### ПАКЕТ SILVER

стулка зі стаціонарною дерев'яною коробкою, поріг з нержавіючої сталі, без фурнітури

## ДОПЛАТА

доплата за пакет GOLD в чорному оздобленні black

– RC 2

– RC 3

двері «100»

оздоблення кромки стулки чорне

ручка, відстань 92 мм, з верхньою накладкою для дверей RC 2 сріблястого кольору F9 або чорного кольору (клас 2 згідно з PN-EN 1906:2012)

ручка, відстань 92 мм, із захистом вставки та верхньою накладкою для дверей RC3 сріблястого кольору F9 або чорного кольору (клас 3 згідно з PN-EN 1906:2012)

комплект з двох вставок (одна з круглою ручкою) в системі одного ключа для дверей RC2 і RC3 (класи 4 і 1 згідно PN-EN 1303:2015)

вічко

- нікель

- чорний

металеві кришки петель: полірований нікель, патина, глянцева хром, глянцева латунь, білий та чорний

підрізання стулки з дерев'яною коробкою до 8 см і зі сталеву рамою до 6 см з кроком 1 см

молдинг LUX; варіанти для вибору - с. 86-91

дотягувач важільний (сріблястий, чорний, білий, коричневий)

магнітний обмежувач (стопор)

(доступний у шести кольорах, с. 137)

## GREKO



## CPL



## PREMIUM



<sup>1)</sup> гладке біле покриття, що імітує фарбовану поверхню

<sup>2)</sup> спеціальне покриття **AntiFinger** для зменшення забруднення та слідів від відбитків пальців

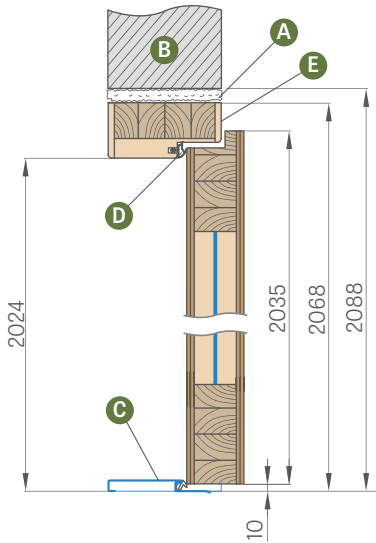
<sup>3)</sup> в комплектації дверна коробка виконується в декорі ДУБ NATUR PREMIUM

<sup>4)</sup> до закінчення запасів

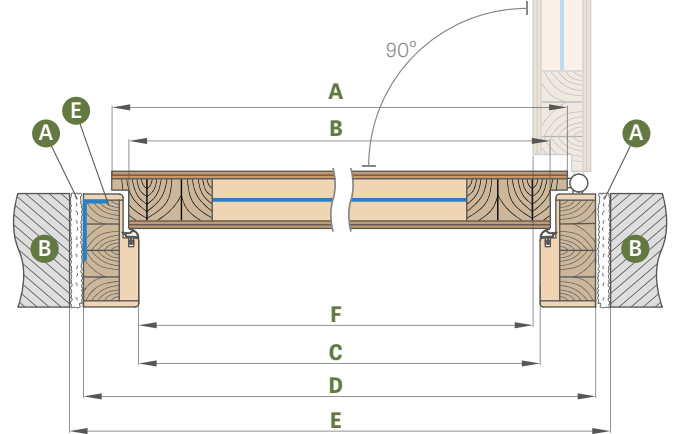
# СТАЦІОНАРНА КОРОБКА

FORTECA

## СХЕМА СТАЦІОНАРНОЇ КОРОБКИ FORTECA RC3

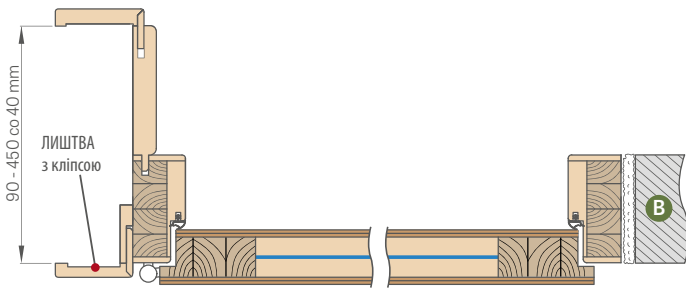


- A** – монтажна піна
- B** – стіна
- C** – поріг з нержавіючої сталі або дерев'яний поріг
- D** – гумовий ущільнювач
- E** – додаткове внутрішнє армування рами за допомогою сталевго кутника з боку запірних планок (є лише в рамі для Forteca RC3)



## ВБУДОВУВАННЯ В СТІНУ через кожні 40 мм

(не включає кутника з кліпсами, який можна купити за доплату)



Діапазон (мм)
90-130
130-170
170-210
210-250
250-290
290-330
330-370
370-410
410-450

Вбудовування в стіну пропонується з внутрішнім кутником 6 см або 8 см і, за доплату, з зовнішнім кутником 6 см або 8 см на кліпсі з окантовкою або штапиком. Ми використовуємо вбудовування тільки для пакетів GOLD і SILVER.

## ДОПЛАТИ

з'єднання під кутом 90 градусів

лиштва з кліпсами 60 мм або 80 мм (лиштва з трьома кліпсами дозволяє збільшити діапазон регулювання на 20 мм)

підрізання дверей з дерев'яною коробкою до 8 см з кроком 1 см

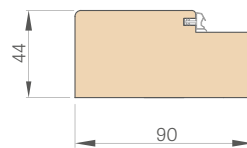
доступні бічні та верхні панелі, приклеєні до стіни, а також інтегровані панелі з коробкою (тільки для коробки, що вбудовується, з кутником 8 см)

маскуюча лиштва та чверть-лиштва

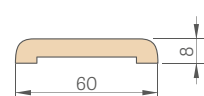
Ширина дверей	A	B	C	D	E	F
«80N»	804	778	764	852	892	759
«80»	848	822	808	896	936	803
«90E»	948	922	908	996	1036	903
«100»	1048	1022	1008	1096	1136	1003

«90E» – будівельна ширина

## СТАЦІОНАРНА КОРОБКА

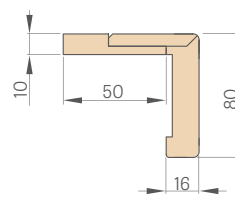


## МАСКУЮЧА ЛИШТВА

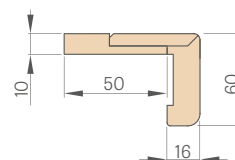
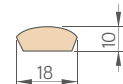


## ЛИШТВА 6 см і 8 см

з кліпсами



## ЧВЕРТЬ-ЛИШТВА



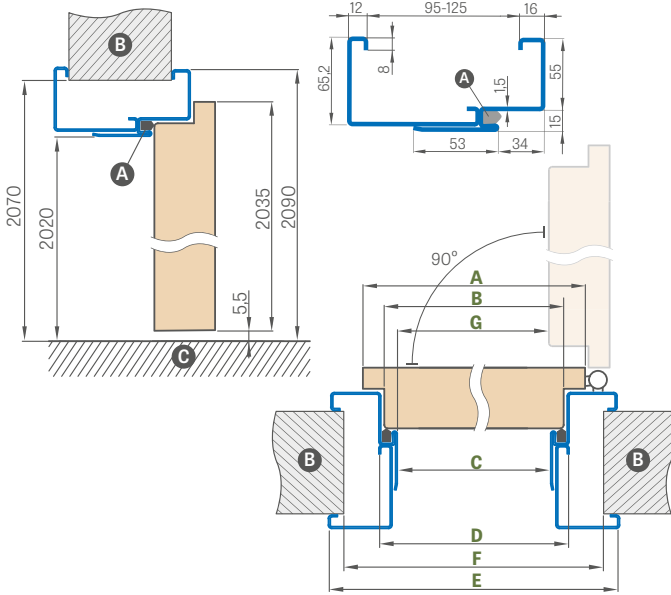


# СТАЛЕВІ КОРОБКИ

FORTECA

## РЕГУЛЬОВАНА СТАЛЕВА КОРОБКА (ОХОПЛЮЮЧА)

зварна та пофарбована в кольори RAL 9003, 9010, 9016, 8003, 8017, 7016, 7022, 9005, 7047, 1001



Ширина дверей	A	B	C	D	E	F	G
«80N»	804	778	761	791	901	865	754,5
«80»	848	822	805	835	945	910	798,5
«90ES»	960	934	917	947	1057	1022	910
„100” <sup>1)</sup>	1048	1022	1005	1035	1145	1110	998,5

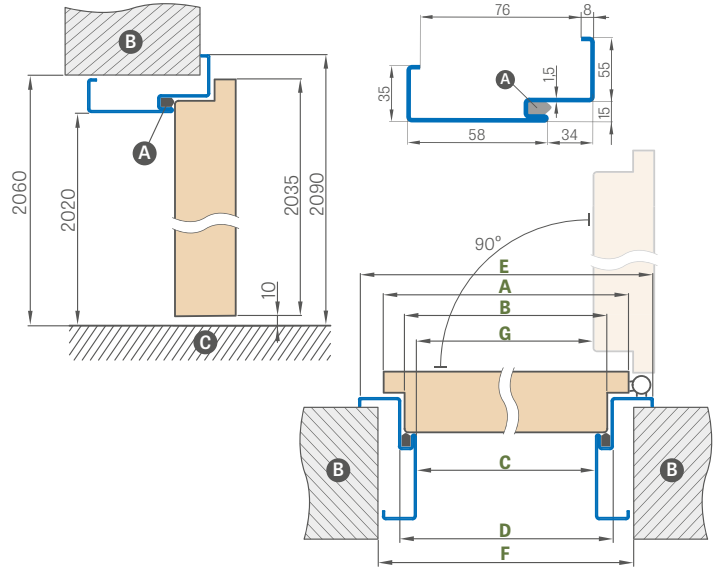
«90ES» - будівельна ширина для сталеві коробки

РЕГУЛЬОВАНА СТАЛЕВА КОРОБКА FORTECA RC2	
Діапазон регулювання мін-макс (мм)	
	95-125
	125-155
	155-185
	185-215
	215-245
	245-275
	275-305
	305-335
	335-365

РЕГУЛЬОВАНА СТАЛЕВА КОРОБКА FORTECA RC3	
Діапазон регулювання мін-макс (мм)	
	95-125
	125-155
	155-185
	185-215
	215-245
	245-275
	275-305
	305-335
	335-365

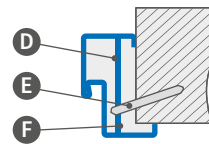
## ВЕЛИКА КУТОВА СТАЛЕВА КОРОБКА

зварна та пофарбована в кольори RAL 9003, 9010, 9016, 8003, 8017, 7016, 7022, 9005, 7047, 1001



Ширина дверей	A	B	C	D	E	F	G
«80N»	804	778	761	791	901	840	754,5
«80»	848	822	805	835	945	885	798,5
«90ES»	960	934	917	947	1057	997	910
„100” <sup>1)</sup>	1048	1022	1005	1035	1145	1085	998,5

## МОНТАЖ КУТОВОЇ КОРОБКИ



- A - ущільнювач B - стіна C - підлога
- D - монтажний анкер
- E - дюбель
- F - наповнювач

## ДОПЛАТИ

велика кутова коробка «100»

посилення для дотягувача

поріг з нержавіючої сталі

підрізання дверей зі сталевію коробкою до 6 смз кроком 1 см

з оцинкованого листового металу

нестандартний колір RAL (не включає рідкісні, інтенсивні, перламутрові та металеві кольори)

## RAL



<sup>1)</sup> за доплату +10%

# HERE SET і MAX SET ЕКО 30 дБ

HERE SET і MAX SET 32 дБ HERE SET і MAX SET AKUSTIC 39 дБ

КВАРТИРНІ ДВЕРІ З АНТИВАНДАЛЬНИМИ ЗАМКАМИ АБО З НАКЛАДНИМ ЗАМКОМ



HERE SET у декорі ГОРІХ CLASSIC CPL з ручкою ESSEN

HERE SET ЕКО 30 дБ		
ПАКЕТ GOLD	ПАКЕТ SILVER	СТУЛКА

HERE MAX SET ЕКО 30 дБ		
ПАКЕТ GOLD	ПАКЕТ SILVER	СТУЛКА

## ДОПЛАТА ЗА ДВЕРІ

### HERE SET 32 дБ

(додається до пакетів GOLD та SILVER або стулок)

### HERE SET AKUSTIC 39 дБ

(додається до пакетів GOLD та SILVER або до стулки)

### ПАКЕТ GOLD

Стулка з фіксованою рамою, порогом з нержавіючої сталі та фурнітурою <sup>5) 6)</sup>

### ПАКЕТ SILVER

Стулка з фіксованою рамою, порогом з нержавіючої сталі, без фурнітури <sup>5) 6)</sup>

## ЗАГАЛЬНА ІНФОРМАЦІЯ

- Двері серії HERSE SET і MAX SET призначені для громадських і житлових будівель в якості квартирних вхідних дверей (не для ширини «80N»).
- Стулка HERSE SET і MAX SET зі стаціонарною і регульованою коробкою і будь-яким доступним порогом має звукоізоляцію на рівні  $R_w = 30$  дБ або за доплату  $R_w = 32$  дБ і  $R_w = 39$  дБ.
- Двері HERSE SET і MAX SET в ПАКЕТАХ GOLD та SILVER складаються разом зі встановленим порогом і в пакеті GOLD мають отвір для встановлення ручки та верхньої накладки.
- Двері HERSE MAX SET доступні тільки в декорах PREMIUM: ГОРІХ, КЛЕН СІРИЙ, ДУБ, КОРА БІЛА, ЯСЕН ГРАФІТОВИЙ, БЕТОН, ДУБ НАТУРАЛЬНИЙ, ДУБ ПОПЕРЕЧНИЙ НАТУРАЛЬНИЙ

## КОНСТРУКЦІЯ

- дерев'яний каркас для  $R_w = 32$  дБ і  $R_w = 39$  дБ або з МДФ для  $R_w = 30$  дБ, покрита двома плитами HDF
- заповнення спеціальною суцільною плитою
- зміцнене масивним сталевим швелером  $R_w = 30$  дБ і  $R_w = 32$  дБ та додатково сталевію пластинію для  $R_w = 39$  дБ
- товщина стулки 46 мм
- додатковий ущільнювач у стулці тільки для  $R_w = 32$  дБ і  $R_w = 39$  дБ

## ОЗДОБЛЕННЯ

- кромка стулки виконана за технологією STANDARD
- ламінати CPL 0,2 і 0,7 доступні з кромкою STANDARD, яка має кромку ABS тільки в кольорі стулки, або за доплату зі стандартною чорною кромкою (недоступна для HERSE MAX SET)
- вставки (молдинг) в кольорах: полірована сталь, чорна, поліроване золото, полірована мідь та ДУБ CLASSIC CPL шириною 8 мм або 50 мм врівень з площиною стулки, що виступає з обох боків стулки, стор. 86-91 (недоступні для HERSE MAX SET)
- кромка STANDARD обклеєна кромкою в колір стулки або опціонально в чорний колір (в декорі ДУБ NATUR ПОПЕРЕЧНИЙ PREMIUM - чорна кромка з поперечною структурою)
- за додаткову плату можна вкоротити на заводі до 8 см
- можна замовити лише з нижнім замком
- бічні та верхні панелі, приклеєні до стіни (тільки для коробки, що регулюється, та кутником 8 см) - стор. 140 та інтегровані панелі з коробкою стор. 141

## ФУРНІТУРА

- три сріблясті петлі з 2 штифтами  $\varnothing 16$  з регулюванням 3D (2D зі сталевію коробкою)
- два антивандальних замка з трьома штифтами 2-го класу з серцевинію (за дану ціну на вибір тільки нижній замок)
- три протизламні штифти з боку петель
- можливість використання важільного дотягувача
- відстань нижнього замка 72 мм
- за додаткову плату можна придбати додатковий замок зі штифтами на дві вставки

## СТАЦІОНАРНА ТА РЕГУЛЬОВАНА ФАЛЬЦЕВА КОРОБКА

- стаціонарна дерев'яна коробка для  $R_w = 32$  дБ і  $R_w = 39$  дБ або з МДФ для  $R_w = 30$  дБ
- можливість використання в коробках електро-мех.панки лише для нижнього замка, що виключає використання верхнього замка в стулці.
- зворотня планка з регулюванням в коробках
- ширина 80N доступна лише на стаціонарній коробці
- у пакетах GOLD та SILVER для декорів PREMIUM та CPL можна змінити колір коробки на ЧОРНИЙ ST CPL

## ДОСТУПНІ ВАРІАНТИ ШИРИНИ СТУЛОК

80N	80	90E	100
-----	----	-----	-----

## ДОПЛАТИ

пакет GOLD в чорному оздобленні

сріблясте вічко  
чорне вічко

поріг з твердих порід дерева (безбарвний лак) з ущільнювачем шир. 55 мм або поріг з нержавіючої сталі з ущільнювачем

поріг з твердої деревини (безбарвний лак) для регульованої коробки

дотягувач важільний (сріблястий, чорний, білий, коричневий)

посилення для дотягувача

випадаючий поріг <sup>2)</sup>

підрізання стулки з дерев'яною коробкою до 8 см і сталеву коробкою до 6 см з кроком 1 см або виріб в стандарті CZ

оздоблення кромки стулки чорне

стулка або пакет «100»

серцевина 30/45

- срібляста

- чорна

вставка-ручка 30G/45 або 30/45G срібляста

вставка-ручка 30G/45 або 30/45G чорна

вставка 30/45 та вставка-ручка 30G/45 або 30G/45G з одним ключем

- срібляста

- чорна

металеві кришки петель: полірований нікель, патина, глянцевий хром, глянцева латунь, білий та чорний

ручка ESSEN (сатиновий нікель, патина, чорна) <sup>6)</sup>

накладка верхня ESSEN (сатиновий нікель, патина, чорний) <sup>6)</sup>

молдинг LUX; варіанти для вибору - с. 86-91

доплата за двері HERSE SET AKUSTIC 39 дБ  
(додається до пакетів GOLD та SILVER або до стулки)

доплата за двері HERSE SET 32 дБ  
(додається до пакетів GOLD та SILVER або до стулки)

лиштва з кліпсами 3 шт. (дозволяє збільшити діапазон регулювання на 20 мм)

магнітний обмежувач (стопор) <sup>2)</sup>

(доступний у шести кольорах, с. 137)

багатоточковий накладний ригельний замок (з серцевиною) з двома замками <sup>7)</sup>

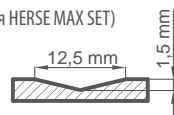
## ВИДИ ОЗДОБЛЕННЯ КРОМКИ



СТАНДАРТ

## ФРЕЗЕРУВАННЯ

(для HERSE MAX SET)



<sup>1)</sup> гладке біле покриття, що імітує фарбовану поверхню

<sup>2)</sup> використання стопора перешкоджає використанню випадаючого порогу та рекуперативного підрізання і навпаки

<sup>3)</sup> спеціальне покриття **AntiFinger** для зменшення забруднення та слідів від відбитків пальців

<sup>4)</sup> в комплектації дверна коробка виконується в декорі ДУБ NATUR PREMIUM

<sup>5)</sup> склад фурнітури: ручка ESSEN нікель сатин, верхня накладка, вставки в системі 1 ключа (верхній з круглою ручкою), вічко (без попередньо просвердленого отвору) сріблястого або чорного кольору за доплату

<sup>6)</sup> ручки та розетки ESSEN не можуть використовуватися з накладним замком

<sup>7)</sup> при використанні багатоточкового накладного замка неможливо встановити ручку ESSEN

<sup>8)</sup> декори, де є HERSE MAX SET

<sup>9)</sup> до закінчення запасів


## GREKO



## CPL



## PREMIUM



## HERSE MAX SET



HERSE MAX SET 23



HERSE MAX SET 26



HERSE MAX SET 30



HERSE MAX SET 31

# СТАЦІОНАРНА І РЕГУЛЬОВАНА КОРОБКА

HERSE SET, HERSE MAX SET

СХЕМА СТАЦІОНАРНОЇ КОРОБКИ HERSE SET

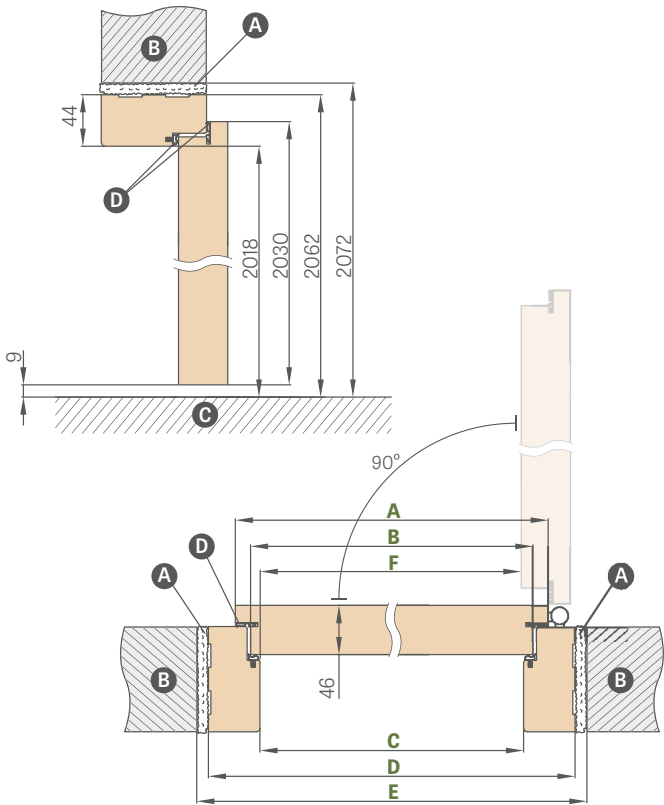
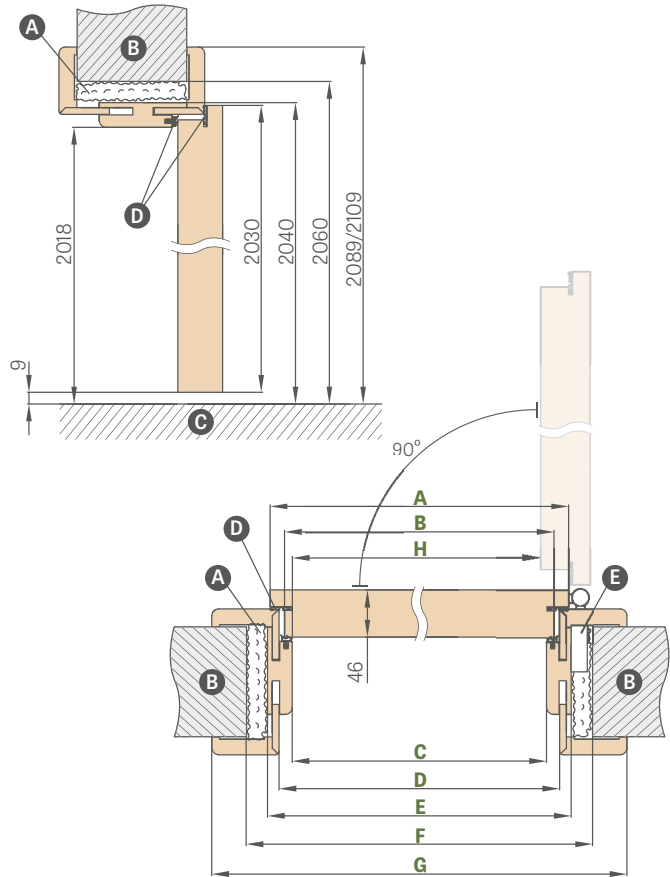


СХЕМА СТАЦІОНАРНОЇ РЕГУЛЬОВАНОЇ КОРОБКИ HERSE SET



Ширина дверей	A	B	C	D	E	F
«80N»	804	777	764	852	872	756
«80»	844	817	804	892	912	796
«90E»	948	921	908	996	1016	900
«100»	1044	1017	1004	1092	1112	996

«90E» - будівельна ширина

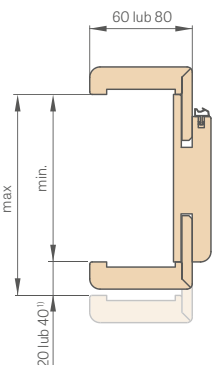
Ширина дверей	A	B	C	D	E	F	G	H
«80»	844	817	804	826	848	888	946*/986**	796
«90E»	948	921	908	930	952	992	1050*/1090**	900
«100»	1044	1017	1004	1026	1048	1088	1146*/1186**	996

\* лиштва 6 см / \*\* лиштва 8 см

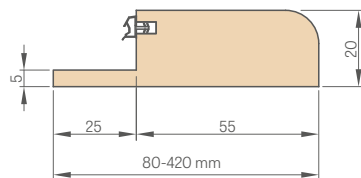
- Ⓐ - монтажна піна
- Ⓑ - стіна
- Ⓒ - підлога
- Ⓔ - гніздо для зачеплення
- Ⓓ - ущільнювач (для  $R_w = 30$  дБ тільки в коробці, для  $R_w = 32$  дБ і  $R_w = 39$  дБ в коробці і стулці)

## ДІАПАЗОН РЕГУЛЮВАННЯ РЕГУЛЬОВАНОЇ КОРОБКИ

лиштва 6 см / лиштва 8 см

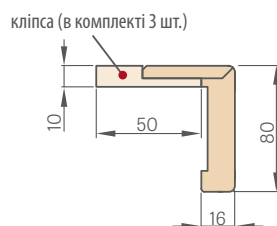


## ДЕРЕВ'ЯНИЙ ПОРІГ РЕГУЛЬОВАНИЙ

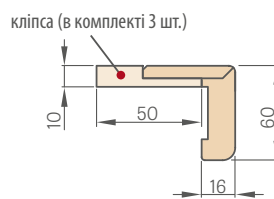
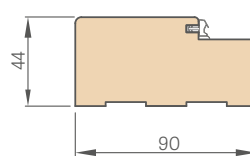


## ЛИШТВА 6 см і 8 см

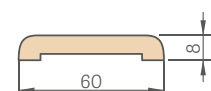
з кліпсами



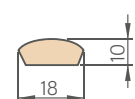
## СТАЦІОНАРНА КОРОБКА



## МАСКУЮЧА ЛИШТВА



## ЧВЕРТЬ-ЛИШТВА



<sup>1)</sup> 40 мм для діапазону 280-320 мм

Діапазон регулювання мін-макс (мм)	
1 елемент	80-100
	100-120
	120-140
	140-160
	160-180
	180-200
	200-220
	220-240
	240-260
	260-280
2 елементи	280-300
	300-340
	340-360
	360-380
	380-400
	400-420

#### ПОРІГ З ТВЕРДОЇ ДЕРЕВИНИ БЕЗБАРВНИЙ ЛАК 55 мм



- Коробки в CPL 0,2 також використовуються в комплектації зі стулками в CPL 0,7
- З'єднання регульованої коробки під кутом 90 градусів можливе лише в коробці з окантовкою 8 см.  
Доплата за з'єднання під кутом 90 градусів
- Електричний доводчик дверей - за доплату
- Посилення для дотягувача для регульованої коробки - за доплату
- Лиштва з трьома кліпсами (лиштва з кліпсами дозволяє збільшити діапазон регулювання на 20 мм) – за доплату
- Маскуюча лиштва та чверть-лиштва - стор. 169
- Доступні бічні та верхні панелі, що приклеюються до стіни (тільки для регульованої коробки та окантовки 8 см) – за доплату
- Підрізання дверей з дерев'яною коробкою до 8 см кожен 1 см або продукт в стандарті CZ – за доплату
- Існує можливість виготовлення коробки і порога з твердих порід деревини мдо діапазону 500-520 мм - доплата за кожні 2 см, виходячи з діапазону 400-420 мм
- Зміна діапазону на +20 мм (доступно в діапазонах від 100-120 мм до 280-300 мм) - за додаткову плату

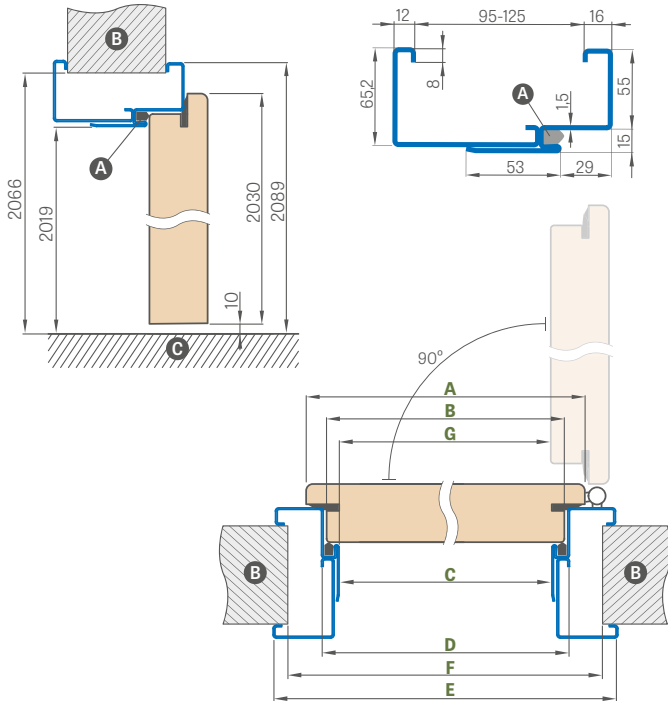


# СТАЛЕВІ КОРОБКИ

HERSE SET, HERSE MAX SET

## РЕГУЛЬОВАНА СТАЛЕВА КОРОБКА (ОХОПЛЮЮЧА) HERSE SET

зварна та пофарбована в кольори RAL 9003, 9010, 9016, 8003, 8017, 7016, 7022, 9005, 7047, 1001



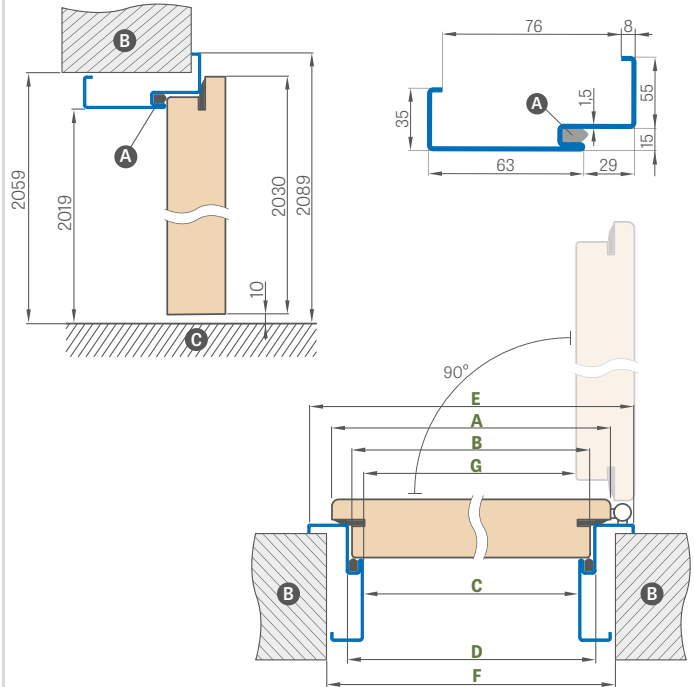
Ширина дверей	A	B	C	D	E	F	G
«80N»	804	777	761	791	901	855	756
«80»	844	817	801	831	941	895	796
«90ES»	948	921	905	935	1045	999	900
«100»	1044	1017	1001	1031	1141	1095	996

«90ES» - будівельна ширина для сталеві коробки

Діапазон регулювання мін-макс (мм)	
	95-125
	125-155
	155-185
	185-215
	215-245
	245-275
	275-305

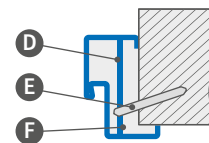
## ВЕЛИКА СТАЛЕВА КУТОВА КОРОБКА HERSE SET

зварна та пофарбована в кольори RAL 9003, 9010, 9016, 8003, 8017, 7016, 7022, 9005, 7047, 1001



Ширина дверей	A	B	C	D	E	F	G
«80N»	804	777	761	791	901	841	756
«80»	844	817	801	831	941	881	796
«90ES»	948	921	905	935	1045	985	900
«100»	1044	1017	1001	1031	1141	1081	996

## МОНТАЖ КУТОВОЇ КОРОБКИ



- A - ущільнювач
- B - стіна
- C - підлога
- D - монтажний анкер
- E - дюбель
- F - наповнювач

## ДОПЛАТИ

велика кутова коробка «100»

електро-замок

посилення для дотягувача

підрізання ступки зі сталевію коробкою до 6 см з кроком 1 см

поріг з нержавіючої сталі

з оцинкованого листового металу

+10%

нестандартний колір RAL (не включає рідкісні, інтенсивні, перламутрові та металеві кольори)

+10%

## RAL

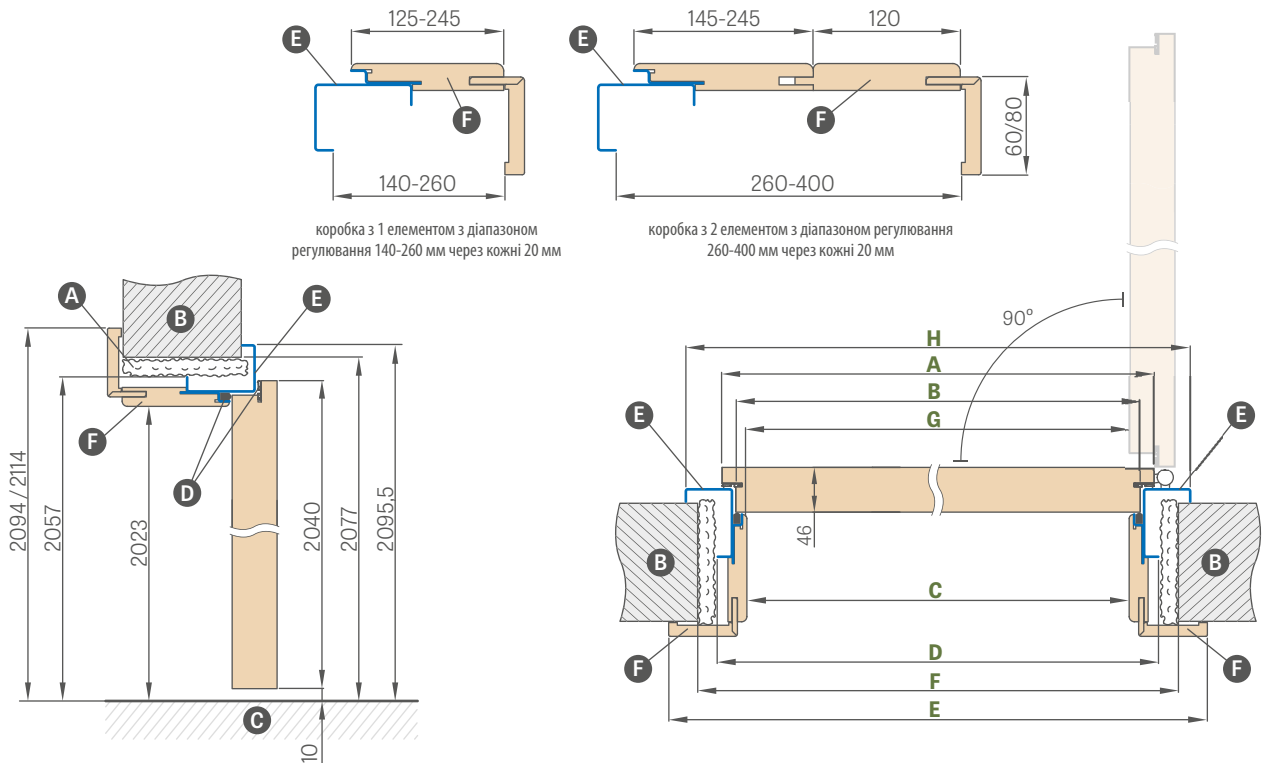


<sup>1)</sup> за доплату +10%

# СТАЛЕВА КОРОБКА UNITED

HERSE SET, HERSE MAX SET

## СХЕМА СТАЛЕВОЇ КОРОБКИ UNITED



коробка з 1 елементом з діапазоном регулювання 140-260 мм через кожні 20 мм

коробка з 2 елементом з діапазоном регулювання 260-400 мм через кожні 20 мм

Ширина дверей	A	B	C	D	E	F	G	H
«80U»	844	817	791,5	859	933,5 / 973,5	899	790	935
«90EU»	960	933	907,5	975	1049,5 / 1089,5	1015	906	1051
«100U»	1044	1017	991,5	1059	1133,5 / 1173,5	1099	990	1135

«90EU» - будівельна ширина на сталевій коробці UNITED

- A** - монтажна піна    **B** - стіна    **C** - підлога    **D** - гумовий ущільнювач  
**E** - сталеві частини пофарбовані в колір RAL    **F** - частини у покритті МДФ

Діапазон регулювання мін-макс (мм)	
1 елемент	140-160
	160-180
	180-200
	200-220
	220-240
	240-260
	260-280
2 елементи	280-300
	300-320
	320-340
	340-360
	360-380
	380-400

### ДОПЛАТИ

електро-замок

посилення для дотягувача

підрізання стулки зі сталевією коробкою UNITED до 6 см з кроком 1 см

поріг з нержавіючої сталі вис. 20 мм

з оцинкованого листового металу

нестандартний колір RAL (не включає рідкісні, інтенсивні, перламутрові та металеві кольори)

### RAL



<sup>1)</sup> за доплату +10%

# LEDA EI30, EI60

ПРОТИПОЖЕЖНІ ДВЕРІ, ВИГОТОВЛЕНІ ЗА ТЕХНОЛОГІЄЮ HALSPAN



## СТУЛКА З РЕГУЛЬОВАНОЮ СТАЛЕВОЮ КОРОБКОЮ (ОХОПЛЮЮЧА)

Діапазон регулювання мін-макс (мм)	стулка LEDA EI30 + регульована сталевіа коробка			стулка LEDA EI60 + регульована сталевіа коробка		
	«80»	«90ES»	«100»	«80»	«90ES»	«100»
95-125						
125-155						
155-185						
185-215						
215-245						
245-275						
275-305						

«90ES» - будівельна ширина для сталевіа коробки

## СТУЛКА З ВЕЛИКОЮ СТАЛЕВОЮ КУТОВОЮ КОРОБКОЮ

стулка LEDA EI30 + велика сталевіа кутовіа коробка			стулка LEDA EI60 + велика сталевіа кутовіа коробка		
«80»	«90ES»	«100»	«80»	«90ES»	«100»

«90ES» - будівельна ширина для сталевіа коробки


## СТУЛКА ЗІ СТАЦІОНАРНОЮ ДЕРЕВ'ЯНОЮ КОРОБКОЮ

стулка LEDA EI30 + стаціонарна дерев'яна коробка			стулка LEDA EI60 + стаціонарна дерев'яна коробка		
«80»	«90E»	«100»	«80»	«90E»	«100»

### GREKO



### PREMIUM



### CPL



- 1) гладке біле покриття, що імітує фарбовану поверхню
- 2) спеціальне покриття **AntiFinger** для зменшення забруднення та слідів від відбитків пальців
- 3) в комплекті дверна коробка виконується в декорі ДУБ NATUR PREMIUM
- 4) до закінчення запасів

## ЗАГАЛЬНА ІНФОРМАЦІЯ

Противопожежні, димозахисні та акустичні функції забезпечуються виключно в разі монтажу повного комплексу, до якого входять: противопожежна дверна стулка (з заводськими ущільнювачами, замком, петлями, випадаючим порогом), коробка, дотягувач, а також вставка і ручка, що відповідають вимогам польського стандарту.

Звукоізоляція дверей системи HALSPAN із випадаючим порогом згідно PN-B-02151-03:1999 становить  $R_w=32$  дБ

Стулки продається тільки в комплекті з дерев'яною або сталеву коробкою.

## КОНСТРУКЦІЯ

- заповнення спеціальною плитою HALSPAN товщиною 44 мм для типу EI30 і 54 мм для EI60
- загальна товщина стулки 50 мм для EI30 і 60 мм для EI60
- каркас з хвойних порід дерева
- противопожежний та вогнестійкий ущільнювач
- випадаючий поріг
- вогнестійке прозоре скло, ширина скла фіксована (незалежна) від ширини стулки.

## ОЗДОБЛЕННЯ

- кромка стулки виконана за технологією STANDARD (в ламінатах CPL 0,2 і 0,7) обклеєна окантовкою ABS тільки в кольорі стулки, або за доплату зі стандартною чорною окантовкою
- вставки (молдинг) в кольорах: полірована сталь, чорна, поліроване золото та ДУБ CLASSIC CPL шириною 8 мм або 50 мм врівень з площиною стулки, з обох боків стулки. Стосується тільки LEDA повних. Види молдингу показані на с. 86-91
- молдинг з обох боків є тільки на суцільній стулці, а в подвійній стулці - тільки на робочій стулці
- кромка обклеєна окантовкою в колір стулки або опціонально в чорний колір (в декорі ДУБ NATUR ПОПЕРЕЧНИЙ PREMIUM - чорна окантовка з поперечною структурою)
- бічні та верхні панелі, що приклеюються до стіни (лише при вбудовуванні з кутником 8 см) – с. 140

## ФУРНІТУРА

- чотири петлі  $\varnothing 16$ , регульовані в трьох площинах (сталева коробка 2D)
- замок з серцевиною
- дотягувач дверей за доплату

## ДВЕРНІ КОРОБКИ

- дерев'яна противопожежна стаціонарна коробка
- противопожежний ущільнювач
- регульована зворотня планка
- сталева регульована, кутова велика або стаціонарна зварна в RAL 9003, 9010, 9016, 8003, 8017, 7016, 7022, 7047, 1001
- сталева коробка з чорного листового металу товщ. 1,5 мм з порошковим покриттям кольору RAL, приварена в кутах, з посиленням для дотягувача в стандартній комплектації.

## ДОПЛАТИ

противопожежний дотягувач в наступних кольорах: сріблястий, чорний, білий, коричневий

дотягувач противопожежний рейковий (лише для коробки без вбудовування або з вбудовуванням на кліпсі) у сріблястому, чорному, білому, коричневому кольорах

противопожежна вентиляційна решітка

рукоятка JOWISZ INOX з довгою накладкою зі серцевиною с. 131

вставка 30/40 (EI30) або 30/50 (EI60) (срібна)

противопожежне вічко кольору хром сатин

металеві ковпачки на петлі (матовий хром, чорні)

противопожежний замок із засувкою верхній

оздоблення кромки стулки чорне

установка для EI30 від 100 до 460 та

установка для EI60 від 120 до 480 з кроком 40 мм

установка дверей з двома стулками

електро-замок противопожежних дверей - аверс (стандартний) 12/24В (не для сталеві коробки)

нестандартний RAL в сталевій коробці (не включає інтенсивні, перламутрові та металеві кольори)

коробка з оцинкованої листової сталі

EI30

Доплата за тип скління 3

Доплата за тип скління 4

Доплата за тип скління 5, 7

Доплата за тип скління 6, 8

EI60

Доплата за тип скління 4

Доплата за тип скління 6, 8

молдинг LUX; варіанти для вибору - с. 86-91

(з обох боків тільки на суцільній стулці, а в разі двох стулок - на робочій стулці)

ламінат CPL 0,2 (для дверей без вбудовування)

ламінат CPL 0,7 (для дверей без вбудовування)

лиштва з кліпсами<sup>1)</sup>

(лиштва з кліпсами дозволяє збільшити діапазон регулювання на 20 мм)

доплата до ціни стулки «110»

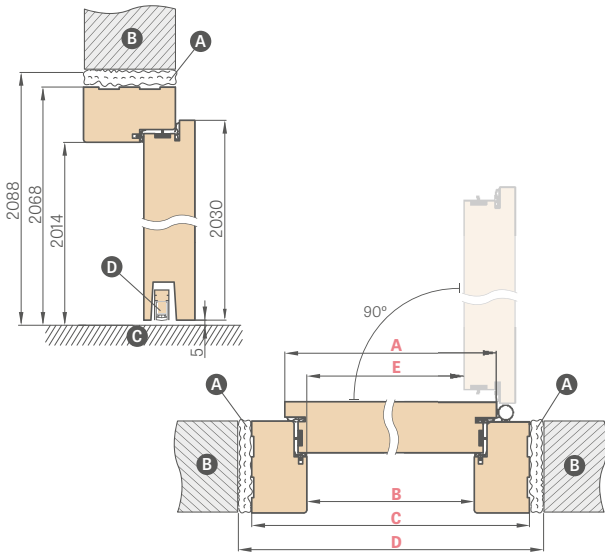
бічні та верхні панелі, що приклеюються до стіни (лише при установці з лиштвою 8 см)

<sup>1)</sup> У вбудованому варіанті лиштва з кліпсою є в ціні

# LEDA EI30, EI60

ОДНОСТУЛКОВІ

## СТАЦІОНАРНА ДЕРЕВ'ЯНА КОРОБКА



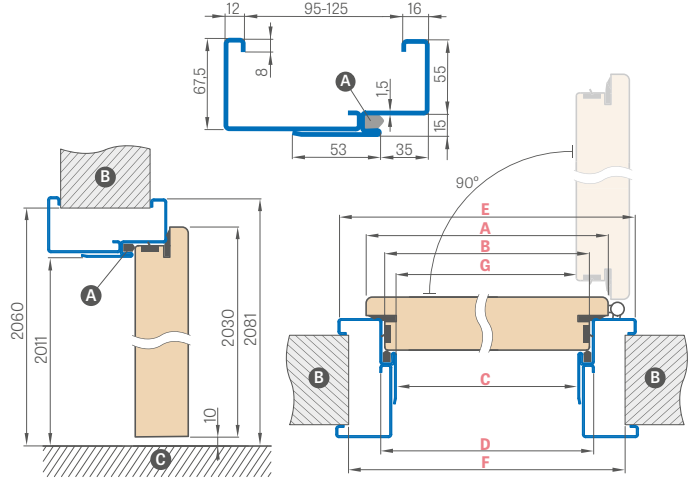
Ширина дверей	A	B	C	D	E
«80»	860	817	925	955	805
«90Е»	960	917	1025	1055	905
«100»	1060	1017	1125	1155	1005
«110»	1160	1117	1225	1255	1105

- A** вогнестійка монтажна піна
- B** стіна
- C** підлога
- D** випадаючий поріг

«90Е» - будівельна ширина

## ПРОТИПОЖЕЖНА РЕГУЛЬОВАНА СТАЛЕВА КОРОБКА (ОХОПЛЮЮЧА).

зварна та пофарбована в кольори RAL 9010, 9016, 8003, 8017, 7016, 7022, 7047, 1001

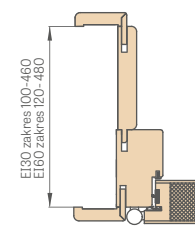


Ширина дверей	A	B	C	D	E	F	G
«80»	860	834	813	843	953	910	802
«90Е»	960	934	913	943	1053	1010	902
«100»	1060	1034	1013	1043	1153	1110	1002
«110»	1160	1134	1113	1143	1253	1210	1102

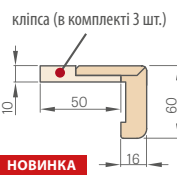
«90Е» - будівельна ширина для сталеві коробки

## ПЕРЕРІЗ ПРОТИПОЖЕЖНОЇ КОРОБКИ З ОБШИВАННЯМ ДО СТІНИ ТА ЛИШТВОЮ З КЛІПСОЮ

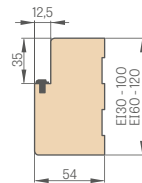
## ПЕРЕРІЗ ПРОТИПОЖЕЖНОЇ КОРОБКИ З ОСНОВНИМ ОБШИВАННЯМ ДО СТІНИ



### ЛИШТВА 6 см і 8 см з кліпсами

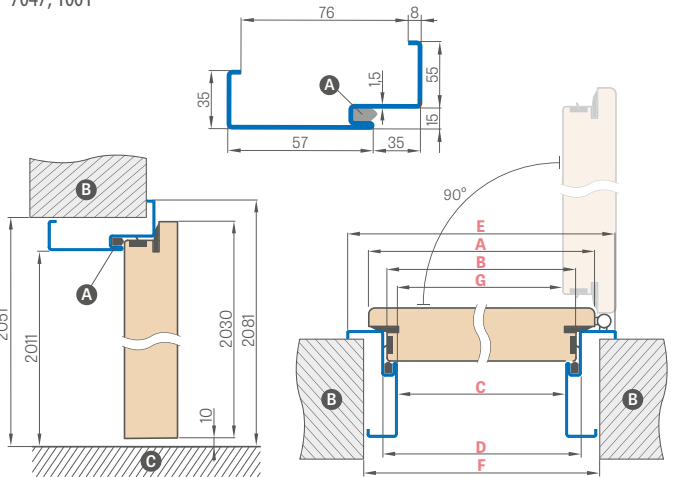


### ПЕРЕРІЗ СТАЦІОНАРНОЇ ПРОТИПОЖЕЖНОЇ КОРОБКИ



## ВЕЛИКА СТАЛЕВА КУТОВА ПРОТИПОЖЕЖНА КОРОБКА

зварна та пофарбована в кольори RAL 9003, 9010, 9016, 8003, 8017, 7016, 7022, 7047, 1001



Ширина дверей	A	B	C	D	E	F	G
«80»	860	834	813	843	953	890	802
«90Е»	960	934	913	943	1053	990	902
«100»	1060	1034	1013	1043	1153	1090	1002
«110»	1160	1134	1113	1143	1253	1190	1102

### RAL



### ДОТЯГУВАЧ РЕЙКОВИЙ <sup>1)</sup>



### ДОТЯГУВАЧ ВАЖИЛЬНИЙ




<sup>1)</sup> Рейковий дотягувач тільки для використання на стаціонарних дверних коробках або для установки з використанням листви з кліпсою

<sup>2)</sup> за доплату +10%



# LEDA EI30, EI60

## ДВОСТУЛКОВІ



LEDA 3 "90E" + пасивна стулка "60"

LEDA 6 "90E" + пасивна стулка "80"

LEDA 4 "90E" + подовжувач "40"

### LEDA EI30 та EI 60 ДВОСТУЛКОВІ

- Двостулкові двері виготовляються на основі моделей LEDA EI30 та EI60 у відповідних характеристиках: колір, оздоблення (STANDARD);
- Пасивна стулка поставляється в наступних варіантах:
  - повні, шириною "60", "70", "80"
  - засклені типів 5, 6, 7, 8 для EI30 і засклені типів 6 і 8 для EI 60
- Приставки доступні в ширині "30", "40" і "50" і в кожному варіанті поставляється у вигляді гладкої суцільної стулки;
- Пасивна стулка та подовжувач обладнані дверними накладками та зачепленням, не мають притворних планок.

### ДОСТУПНІ ВАРІАНТИ ШИРИНИ РОБОЧИХ СТУЛОК В ЗАЛЕЖНОСТІ ВІД ТИПУ ПРОТИПОЖЕЖНИХ ДВЕРЕЙ

LEDA EL30 EL60 80 90E 100	LEDA тип скління 3 EL30 90E 100	LEDA тип скління 4 EL30 EL60 90E 100	LEDA тип скління 5 EL30 80 90E 100
LEDA тип скління 6 EL30 EL60 80 90E 100	LEDA тип скління 7 EL30 80 90E 100	LEDA тип скління 8 EL30 EL60 80 90E 100	

### ДОСТУПНІ ВАРІАНТИ ШИРИНИ ПАСИВНИХ СТУЛОК В ЗАЛЕЖНОСТІ ВІД ТИПУ ПРОТИПОЖЕЖНИХ ДВЕРЕЙ.

LEDA EL30 EL60 60 70 80	LEDA тип скління 5 EL30 70 80	LEDA тип скління 6 EL30 EL60 70 80
LEDA тип скління 7 EL30 70 80	LEDA тип скління 8 EL30 EL60 70 80	

### ЦІНА ДВОСТУЛКОВИХ ДВЕРЕЙ

Сума включає наступні елементи:

- робоча частина = ціна одностулкових суцільних дверей плюс можливі доплати, як для одностулкових дверей
- пасивна частина = ціна за суцільну версію (включаючи подовжувач) плюс можливі доплати, як для одностулкових дверей

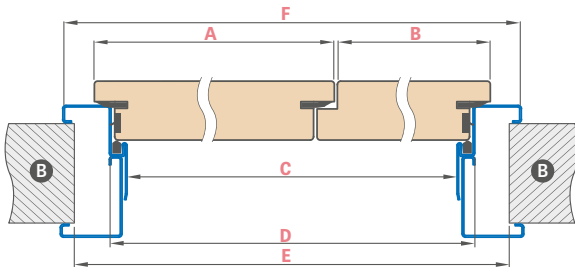
### ДОСТУПНІ ВАРІАНТИ ШИРИНИ СТУЛОК

робоча стулка 80 90E 100 + пасивна стулка 60 70 80  
робоча стулка 80 90E 100 + суцільний гладка стулка 30 40 50

	ДВОСТУЛКОВІ ПРОТИПОЖЕЖНІ ДВЕРІ - ДЕРЕВ'ЯНА КОРОБКА							
	«110»	«120»	«130»	«140»	«150»	«160»	«170»	«180»
<b>A</b> Ширина робочої стулки	860	860   960	860   960   1060	860   960   1060	860   960   1060	860   960   1060	960   1060	1060
<b>B</b> Ширина пасивної стулки або подовжувача	347	447   347	547   447   347	647   547   447	747   647   547	847   747   647	847   747	847
<b>C</b> Ширина в просвіті коробки	1170	1270	1370	1470	1570	1670	1770	1870
<b>F</b> Зовнішня ширина коробки	1278	1378	1478	1578	1678	1778	1878	1978
<b>E</b> Ширина отвору в стіні	1310	1410	1510	1610	1710	1810	1910	2010

### ПРОТИПОЖЕЖНА РЕГУЛЬОВАНА СТАЛЕВА КОРОБКА (ОХОПЛЮЮЧА)

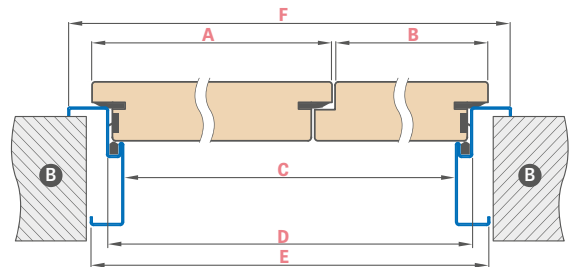
зварна та пофарбована в кольори RAL 9003, 9010, 9016, 8003, 8017, 7016, 7022, 7047, 1001



Ширина дверей	A	B	C	D	E	F
«110»	860	347	1166	1196	1270	1306
«120»	860   960	447   347	1266	1296	1370	1406
«130»	860   960   1060	547   447   347	1366	1396	1470	1506
«140»	860   960   1060	647   547   447	1466	1496	1570	1606
«150»	860   960   1060	747   647   547	1566	1596	1670	1706
«160»	860   960   1060	847   747   647	1666	1696	1770	1806
«170»	960   1060	847   747	1766	1796	1870	1906
«180»	1060	847	1866	1896	1970	2006

### ВЕЛИКА СТАЛЕВА КУТОВА ПРОТИПОЖЕЖНА КОРОБКА

зварна та пофарбована в кольори RAL 9003, 9010, 9016, 8003, 8017, 7016, 7022, 7047, 1001



Ширина дверей	A	B	C	D	E	F
«110»	860	347	1166	1196	1236	1306
«120»	860   960	447   347	1266	1296	1336	1406
«130»	860   960   1060	547   447   347	1366	1396	1436	1506
«140»	860   960   1060	647   547   447	1466	1496	1536	1606
«150»	860   960   1060	747   647   547	1566	1596	1636	1706
«160»	860   960   1060	847   747   647	1666	1696	1736	1806
«170»	960   1060	847   747	1766	1796	1836	1906
«180»	1060	847	1866	1896	1936	2006

# ФУРНИТУРА

## РУЧКИ ДЛЯ СТУЛОК З ПЛИТИ ТА КАРКАСНИХ СТУЛОК

НОВИНКА

### ручка NOVA CLICK

інох, чорна матова



інох



чорна матова

Ручка NOVA CLICK доступна в ЛІВІЙ та ПРАВІЙ версіях

Ручка NOVA CLICK в ЛІВІЙ версії використовується для:

- правих дверей, що відчиняються назовні
- лівих дверей, що відчиняються всередину

Ручка NOVA CLICK у ПРАВІЙ версії використовується для:

- правих дверей, що відчиняються всередину
- лівих дверей, що відчиняються назовні

Напрямки відчинення дверей показано на стор. 133

НОВИНКА

### ручка CORONA TIME SLIM R

матова латунь, металік, матовий чорний



матова латунь



металік



чорний матовий



РУЧКА КЛАСУ  
PREMIUM

НОВИНКА

### ручка CORONA IMPERA RT

хром глянцевий, хром матовий матовий, мідь глянцева, полірований нікель матовий, чорний матовий, білий матовий



глянцевий хром



полірований хром матовий



глянцева мідь



полірований нікель матовий



чорна матова



білий матовий



РУЧКА КЛАСУ  
PREMIUM

РУЧКИ ДЛЯ СТУЛОК З ПЛИТИ ТА КАРКАСНИХ СТУЛОК



НОВИНКА

ручка CORONA ARROW R

глянцевий хром, полірований хром матовий, білий матовий, чорний матовий



глянцевий хром



полірований хром матовий



чорна матова



білий матовий



НОВИНКА

ручка CORONA ARROW Q

глянцевий хром, полірований хром матовий, білий матовий, чорний матовий



глянцевий хром



полірований хром матовий



чорна матова



білий матовий



НОВИНКА

ручка CORONA MOON R SLIM

хром глянцевого, чорний матовий, латунь глянцева, латунь матова



глянцевий хром



чорна матова



глянцева латунь



матова латунь



РУЧКИ ДЛЯ СТУЛОК З ПЛИТИ ТА КАРКАСНИХ СТУЛОК

НОВИНКА

ручка METAL-BUD QUANTA FIT, DIVA FIT, ZOJA FIT, TORA FIT (престижна накладка товщиною 6 мм)

Metal-Bud

PRODUCENT KLAMEK

глянцевий хром, полірований нікель, полірована латунь, чорна матова



ручка TORA FIT  
чорна матова



ручка DIVA FIT  
полірований нікель



ручка DIVA FIT  
полірована латунь



ручка DIVA FIT  
чорна матова



ручка ZOJA FIT  
полірований нікель



ручка ZOJA FIT  
полірована латунь



ручка ZOJA FIT  
чорна матова



ручка QUANTA FIT  
глянцевий хром




ручка QUANTA FIT  
полірований нікель



ручка QUANTA FIT  
полірована латунь



ручка QUANTA FIT  
чорна матова



ручка METAL-BUD BELLA SLIM КВАДРАТНА (престижна накладка товщиною 6 мм)

Metal-Bud

PRODUCENT KLAMEK

глянцевий хром, полірований хром матовий, глянцева латунь, сатинова латунь, чорна матова



глянцевий хром



полірований хром матовий




глянцева латунь



сатинова латунь



чорна матова



РУЧКА КЛАСУ  
PREMIUM

РУЧКИ ДЛЯ СТУЛОК З ПЛИТИ ТА КАРКАСНИХ СТУЛОК

ручка METAL-BUD CUBE SLIM (престижна накладка товщиною 6 мм)

глянцевий хром, полірований хром матовий, глянцева латунь, чорна матова

**Metal-Bud**

PRODUCENT KLAMEK



глянцевий хром

полірований хром матовий

глянцева латунь

сатинова латунь

чорна матова



РУЧКА КЛАСУ  
**PREMIUM**

ручка METAL-BUD CUBE

глянцевий хром, полірований хром матовий, полірований нікель матовий, чорна матова

**Metal-Bud**

PRODUCENT KLAMEK




глянцевий хром

полірований хром матовий

полірований нікель матовий

чорна матова



РУЧКА КЛАСУ  
**PREMIUM**

ручка METAL-BUD CUBE PREMIUM

глянцевий хром, полірований хром матовий, полірований нікель матовий, чорна матова

**Metal-Bud**

PRODUCENT KLAMEK




глянцевий хром

полірований хром матовий

полірований нікель матовий

чорна матова



РУЧКА КЛАСУ  
**PREMIUM**



РУЧКИ ДЛЯ СТУЛОК З ПЛИТИ ТА КАРКАСНИХ СТУЛОК

НОВИНКА

ручка METAL-BUD OLIWIA R з classic

Metal-Bud

PRODUCENT KLAMEK

хром глянцевий, чорний матовий, латунь глянцева



глянцевий хром



чорна матова



глянцева латунь

НОВИНКА

ручка METAL-BUD LAURA R з накладкою classic

Metal-Bud

PRODUCENT KLAMEK

хром глянцевий, чорний матовий, латунь глянцева



глянцевий хром



чорна матова



глянцева латунь

HOLE хром глянцевий, чорний матовий, латунь глянцева для моделей OLIWIA R, LAURA R накладка classic



НОВИНКА

ручка METAL-BUD JULIA R

Metal-Bud

PRODUCENT KLAMEK

хром глянцевий, чорний матовий, латунь глянцева



глянцевий хром



чорна матова



глянцева латунь

НАКЛАДКА хром глянцевий, чорний матовий, латунь глянцева для моделей JULIA R



ручка RUMBA з антимікробним покриттям, що містить активні іони срібла

чорна матова



чорна матова



РУЧКИ ДЛЯ СТУЛОК З ПЛИТИ ТА КАРКАСНИХ СТУЛОК

НОВИНКА

ручки NOVA

матова латунь PVD, чорний мат



матова латунь PVD



чорна матова

НОВИНКА

ручка METAL-BUD LUNA SLIM PREMIUM КВАДРАТ

глянцевий хром, полірований хром матовий, глянцева латунь, чорна матова

Metal-Bud

PRODUCENT KLAMEK



глянцевий хром



полірований хром матовий



глянцева латунь



чорна матова



РУЧКА КЛАСУ  
PREMIUM

ручка METAL-BUD BELLA SLIM КРУГЛА (престижна накладка товщиною 6 мм)

глянцевий хром, полірований хром матовий, глянцева латунь, чорна матова

Metal-Bud

PRODUCENT KLAMEK



глянцевий хром



полірований хром матовий



глянцева латунь



сатинова латунь



чорна матова

НОВИНКА

ручка METAL-BUD LUNA SLIM PREMIUM КРУГЛА

глянцевий хром, полірований хром матовий, глянцева латунь, чорна матова

Metal-Bud

PRODUCENT KLAMEK



глянцевий хром




полірований хром матовий



глянцева латунь



чорна матова



РУЧКА КЛАСУ  
PREMIUM

## РУЧКИ ДЛЯ СТУЛОК З ПЛИТИ ТА КАРКАСНИХ СТУЛОК

### структурна ручка METAL-BUD DECO

глянцевий хром, сатиновий нікель

**Metal-Bud**

PRODUCENT KLAMEK



декор ДУБ СЕРЕДНІЙ GREKO



декор ЧОРНИЙ



декор БІЛИЙ GREKO



декор SONOMA GREKO



декор ГОPIX GREKO



декор ДУБ GREKO

### ручка METAL-BUD IBIZA

глянцевий хром, сатиновий нікель, графіт/хром, білий матовий, чорний матовий



глянцевий хром



графіт / хром



сатиновий нікель



білий матовий



чорна матова

### ручка METAL-BUD LINEA

глянцевий хром, графіт/хром, сатиновий нікель



глянцевий хром



графіт / хром



сатиновий нікель

### ручка METAL-BUD TREND

сатиновий нікель, графіт/хром, глянцева хром



сатиновий нікель




графіт / хром



глянцева хром

**НАКЛАДКА** глянцева хром, сатиновий нікель, графіт/хром, білий матовий, чорний матовий для моделей **DECO, IBIZA, LINEA, TREND**



**РУЧКИ ДЛЯ СТУЛОК З ПЛИТИ ТА КАРКАСНИХ СТУЛОК**

**ручка METAL-BUD QUBIK**

оксамитовий нікель, глянце́вий хро́м, біла матова, чорна матова

**Metal-Bud**


PRODUCENT KLAMEK



ручка QUBIK оксамитовий нікель



ручка QUBIK глянце́вий хро́м



ручка QUBIK біла матова



ручка QUBIK чорна матова



ручка QUBIK глянце́ва лату́нь

**ручка METAL-BUD БАРСЕЛОНА**

оксамитовий нікель, глянце́вий хро́м, чорний матовий, полірований нікель

**Metal-Bud**

PRODUCENT KLAMEK



ручка БАРСЕЛОНА оксамитовий нікель



ручка БАРСЕЛОНА глянце́вий хро́м





ручка БАРСЕЛОНА чорна матова



ручка БАРСЕЛОНА полірований нікель

**НАКЛАДКА** оксамитовий нікель, глянце́вий хро́м, білий матовий, чорний матовий, глянце́ва лату́нь, полірований нікель для моделей **QUBIK, BARCELONA**



**ручки GAMET**

глянце́вий хро́м, полірований нікель, антична лату́нь



ручка MISTICO  
глянце́вий хро́м



ручка MISTICO  
полірований нікель



ручка ERBA  
полірований нікель



ручка ERBA  
антична лату́нь



ручка CASCADA  
полірований нікель



ручка CASCADA  
антична лату́нь



РУЧКИ ДЛЯ СТУЛОК З ПЛИТИ ТА КАРКАСНИХ СТУЛОК

НОВИНКА

ручка METAL-BUD MODO

сатиновий нікель

**Metal-Bud**

PRODUCENT KLAMEK



ручка MONDO сатиновий нікель



накладка на серцевину



накладка під ключ



накладка для туалету

ручка METAL-BUD ERKADO

чорна матова

**Metal-Bud**

PRODUCENT KLAMEK



ручка TOPAZ чорна матова



накладка на серцевину



накладка під ключ



накладка для туалету

ручки METAL-BUD ERKADO

inox



ручка SUPRA квадратна inox



ручка SUPRA кругла inox



ручка ROXIMA кругла inox




ручка SAPPHIRE inox



ручка METRO нержавіюча сталь



ручка PROXIMA квадратна inox



ручка TOPAZ INOX



ручка ONYX нержавіюча сталь



ручка NOVA квадратна inox



ручка NOVA кругла inox



ручка JOWISZ INOX



ручка ROMA нержавіюча сталь



накладка на серцевину inox



накладка під ключ inox



накладка для туалету inox



накладка на серцевину inox



накладка під ключ inox



накладка для туалету inox



**РУЧКИ ДЛЯ СТУЛОК З ПЛИТИ ТА КАРКАСНИХ СТУЛОК**

**НОВИНКА**

**ручки CAMILA**

сатиновий хром, чорний мат



**НОВИНКА**

ручка CAMILA сатиновий хром



**НОВИНКА**

ручка CAMILA чорна матова



**РУЧКИ ДЛЯ СТУЛОК З ПЛИТИ ТА КАРКАСНИХ СТУЛОК НА ДОВГІЙ НАКЛАДЦІ**

Ручки з довгим накладкою не підходять для безфальцевих дверей (відстань - с. 137)

**НОВИНКА**

**ручки BLANKA, CAMILA, JULIA, LUNA довгий накладка**

сатиновий хром, глянцева латунь



ручка BLANKA сатиновий хром



**НОВИНКА**

ручка CAMILA сатиновий хром



ручка JULIA глянцева латунь



ручка LUNA глянцева латунь

**ручки METAL-BUD JOWISZ INOX довгий накладка (накладка товщиною 10 мм), відстань 72 мм**

**РУЧКА ДОПУСКАЄТЬСЯ ДЛЯ ВИКОРИСТАННЯ В ПРОТИПОЖЕЖНИХ ДВЕРЯХ LEDA EI30 ТА EI 60, А ТАКОЖ У ВХІДНИХ ДВЕРЯХ**

будівельна нержавіюча сталь

**Metal-Bud**

PRODUCENT KLAMEK



ручка JOWISZ INOX  
накладка під ключ



ручка JOWISZ INOX  
накладка для туалету



ручка JOWISZ INOX  
накладка на вставку



ручка JOWISZ INOX  
накладка, ошадний замок

**ручка METAL-BUD TOPAZ INOX довгий накладка (накладка товщиною 10 мм), відстань 72 мм**

нержавіюча сталь

**Metal-Bud**

PRODUCENT KLAMEK



ручка TOPAZ INOX  
накладка під ключ



ручка TOPAZ INOX  
накладка для туалету



ручка TOPAZ INOX  
накладка на вставку



ручка TOPAZ INOX  
накладка, ошадний замок

**РУЧКИ ДЛЯ СТУЛОК З ПЛИТИ ТА КАРКАСНИХ СТУЛОК НА ДОВГОМУ ШИЛЬДІ**  
 Ручки з довгим накладкою не підходять для безфальцевих дверей (відстань - с. 137)

ручки METAL-BUD ASTRA, SYDNEY і QUBIK з довгим накладкою, відстань 72 мм

- рекомендуємо використовувати ручку SYDNEY та QUBIK довгий накладка у стулках з плити з накладною коробкою, с. 166

**Metal-Bud**  
 PRODUCENT KLAMEK

нікель, патина, чорний матовий



**РУЧКИ ДО СТУЛОК HERSE SET, HERSE LUX SET, HERSE MAX SET**

ручка METAL-BUD ERKADO BONN і ESSEN<sup>1)</sup> (накладка товщиною ESSEN – 10 мм, BONN – 8 мм), відстань 72 мм



ручка BONN

ручка BONN чорна матова



ручка ESSEN<sup>1)</sup>

**ВСТАВКИ**



серцевина колір  
- сатиновий нікель



серцевина з К/Т  
колір - сатинований нікель

Серцевини в системі одного ключа 30/45 + 30G/45  
двері, що відкриваються назовні - сріблясті, чорні

Серцевини в системі одного ключа 30/45 + 30/45G  
двері, що відкриваються всередину - сріблясті, чорні

СЕРЦЕВИНА	СЕРЦЕВИНА З К/Т
розмір	розмір
26/36	G30/40
30/30	G40/30
30/40	G30/50
30/45	G50/30
30/50	30/45G
	30G/45

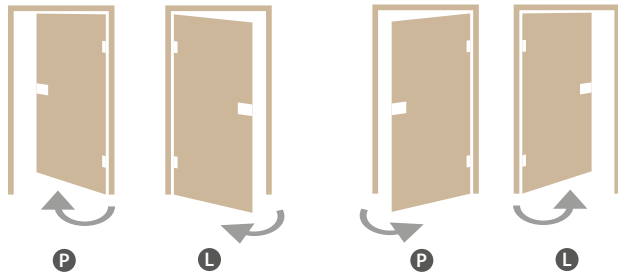
<sup>1)</sup> ручки та розетки ESSEN не можуть використовуватися з накладним замком

# ТЕХНІЧНА ІНФОРМАЦІЯ

## НАПРЯМКИ ВІДКРИВАННЯ ДВЕРЕЙ

ОДИНАРНІ ДВЕРІ - ЛІВА СТУЛКА

ОДИНАРНІ ДВЕРІ - ПРАВА СТУЛКА



## РУЧКА NOVA CLICK

ЛІВАВЕРСІЯ

L



ПРАВАВЕРСІЯ

P

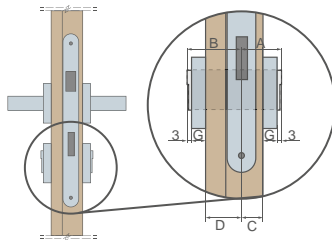
## ПОДВІЙНІ ДВЕРІ

ПАСИВНА  
СТУЛКА



РОБОЧА  
СТУЛКА

## ЯК ПІДБРАТИ ВСТАВКУ



Приклад розрахунку розміру серцевини для дверей з плити і каркасних дверей (40 мм) з товщиною шильда G = 7 мм

$$A/B = (C+G+3) / (D+G+3)$$

$$A/B = (15+7+3) / (25+7+3)$$

$$A/B = 25/35$$

Тип дверей	Товщина стулки	Співвідношення налаштування дверного замка (C/D)	Рекомендований розмір вставки (A/B)*
з плити, каркасні (фальцеві)	40 мм	15/25	26/36
з плити, каркасні (безфальцеві)	40 мм	20-20	30-30
реверсивні	40 мм	15/25	26/36
HERSE	46 мм	15/31	30/45
LEDA EI 30	50 мм	19/31	30/40
LEDA EI 60	60 мм	19/41	30/50
FORTECA RC2 і RC3	46 мм	20/26	30/40
HYPERION EI30 RC2	50 мм	19/31	30/40

\* Рекомендований розмір серцевини для накладки товщиною 7 мм і зазору від 2 мм до 4 мм

## ФАЛЬЦЕВІ, БЕЗФАЛЬЦЕВІ, РЕВЕРСИВНІ ДВЕРІ

НАПРЯМОК ВІДКРИТТЯ



БЕЗФАЛЬЦЕВІ

ФАЛЬЦЕВІ

РЕВЕРСИВНІ

## З'ЄДНАННЯ КОРОБКИ

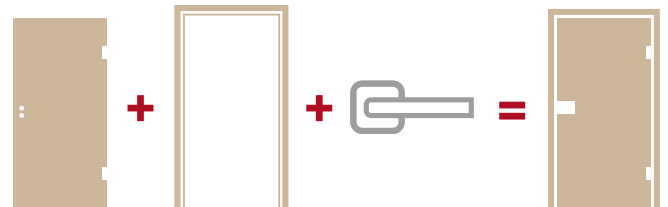
45°



90°

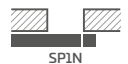


## ЯК РОЗРАХУВАТИ ЦІНУ ДВЕРЕЙ

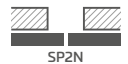


## ДОСТУПНІ РІШЕННЯ (с. 142-153)

- одностулкові настінні розсувні системи



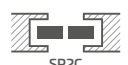
- двостулкові настінні розсувні системи



- одностулкові розсувні системи, що ховаються в стіні



- двостулкові розсувні системи, що ховаються в стіні



- Доповнююча система ZN1



- Доповнююча система ZN2



- двостулкові двері



## ВИДИ ОЗДОБЛЕННЯ ПОВЕРХНІ ДВЕРЕЙ

### GREKO

Покриття greko - це також попередньо просочена плівка, тобто надрукована, а потім захищена лаком з відповідними властивостями. Використання облагороджувальних оздоблювальних шарів впливає на стійкість поверхні і еластичність виробу. Вміст силікону в лаку робить плівку більш стійкою.

Покриття greko виробляється на основі японської підкладки високої щільності, яка не містить смол. Завдяки цьому плівка є екологічно чистою, безпечною для здоров'я, людей і навколишнього середовища, як в процесі виробництва, так і при використанні та утилізації. Не містить: формальдегіду та інших шкідливих речовин.

Плівка greko відрізняється від інших своїм унікальним дизайном. Відзначається висока якість поверхні з ефектом натурального дерева (ефект-3D). Декори дуже схожі на дерево

### PREMIUM

Покриття Premium - це продукт на основі поліпропілену (ПП), матеріалу з дуже високою стійкістю до стирання і подряпин і в той же час з високими візуальними якостями. Надає дверним стулкам благородний зовнішній вигляд та індивідуальний профіль і точно відтворює натуральну деревину.

Покриття premium переконає не тільки своїм зовнішнім виглядом, але і функціональністю, оскільки він надзвичайно стійкий до подряпин, вогнестійкий і захищений від стирання.

Завдяки вищезазначеним характеристикам виробу лінійки PREMIUM гарантують безвідмовне використання протягом багатьох років, навіть у складних умовах експлуатації.

### ST CPL, CPL 0,2 і CPL 0,7

Покриття CPL складається з декоративного шару, просоченого смолами, і основного шару, що надає еластичність. Після процесу ламінування верхній шар (смола) затвердіває і таким чином досягається висока стійкість до подряпин і стирання. Характеризується високою стійкістю до ударів, стирання, подряпин, а також до високих температур і УФ-випромінювання.

Використання цього типу матеріалу дозволяє використовувати двері в так званих «складних» приміщеннях [що піддаються впливу підвищеної температури, вологості або інтенсивному використанню]. Товщина ламінату приблизно: ST CPL - 0,15 мм, CPL 0,2 - 0,2 мм і CPL 0,7 - 0,7 мм. Ламінат CPL 0,7 використовується лише в площині стулки завдяки своїй винятковій твердості. Стулки, покриті ламінатом CPL 0,2 і CPL 0,7, мають кромку стулки, виготовлену з дуже міцного ПВХ-матеріалу під назвою ABS. Покриття ST CPL в декорах білий, світло-сірий, капучино та чорний був вдосконалений покриттям AntiFinger, яке зменшує забруднення та сліди від пальців. **НОВИНКА**

### ЕМАЛЬ УФ

Поверхня дверей в кольорі БІЛИЙ пофарбована кілька разів найсучаснішою емаллю, що затвердіває під впливом ультрафіолетового випромінювання.

Плоскі поверхні спочатку захищаються спеціалізованою мембраною ґрунтовки, а потім двічі фарбуються фарбою світового класу та затвердіває під дією ультрафіолетового випромінювання.

Фрезеровані поверхні не можуть бути захищені мембраною з технологічних причин, тому їх аж три рази фарбують і затвердівають за допомогою ультрафіолетового випромінювання.

Автоматизоване фарбування (без участі людини) після попереднього сканування забезпечує ідеальну якість поверхні, а затвердіння емальованого покриття найсучаснішим методом під дією ультрафіолетового випромінювання забезпечує дуже високу механічну стійкість.

## ВИДИ ОБРОБКИ КРОМКИ

### КРОМКА SOFT

SOFT<sup>1)</sup>  **НОВИНКА**

Стулка SOFT не має гострих країв, що сприяє її естетичному та сучасному вигляду. Стулка оздоблена декором з підвищеною стійкістю до подряпин, що значно покращує їх стійкість до експлуатації.



### КРОМКА STANDARD

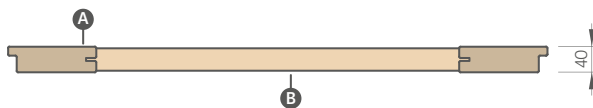
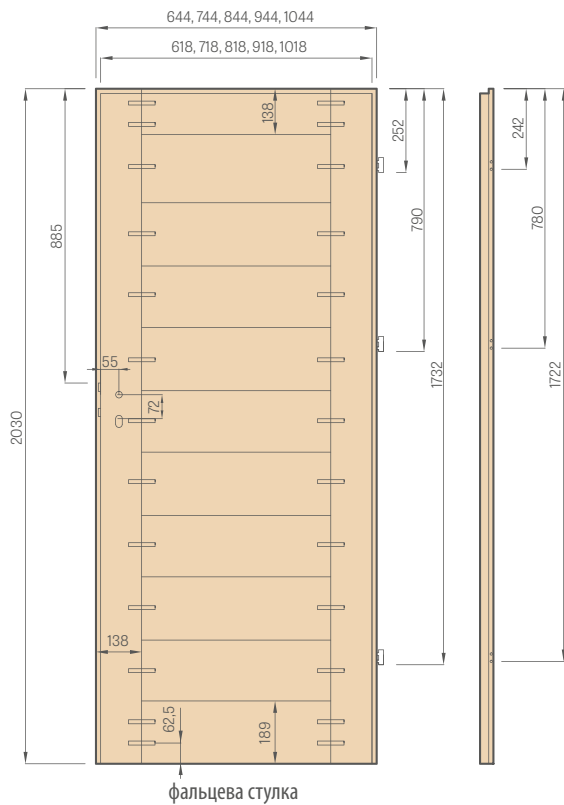
СТАНДАРТ 

Полягає в покритті плоскої поверхні декором ST CPL 0,15 мм, CPL 0,2, CPL 0,7, з поліпропіленовим декором PREMIUM або декором GREKO. Стулка за технологією STANDARD має гострі кромки в місцях з'єднання верхньої плити і покриттям кромки, як показано на ескізі. У ламінатах CPL 0,2 і CPL 0,7 це дуже міцний шпон з ПВХ, який називається ABS. Одночасно, спосіб з'єднання покриття ідентичний в безшовних стулках для розсувних і безфальцевих систем.



<sup>1)</sup> відноситься лише до BALDUR 1 у покритті БІЛИЙ ST CPL із заповненням з суцільної плити

## КАРКАСНА СТУЛКА STILE



- A** каркаси МДФ
- B** поперечини МДФ



Стабільна поперечина товщиною 35 мм або 22 мм



Естетичне безрамне скління з пазами

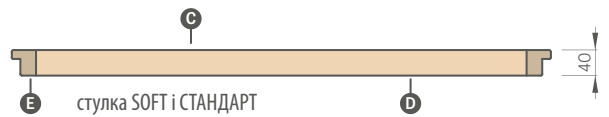
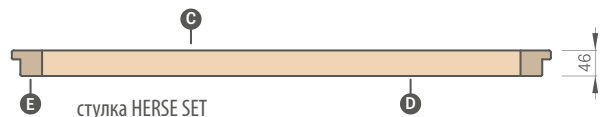
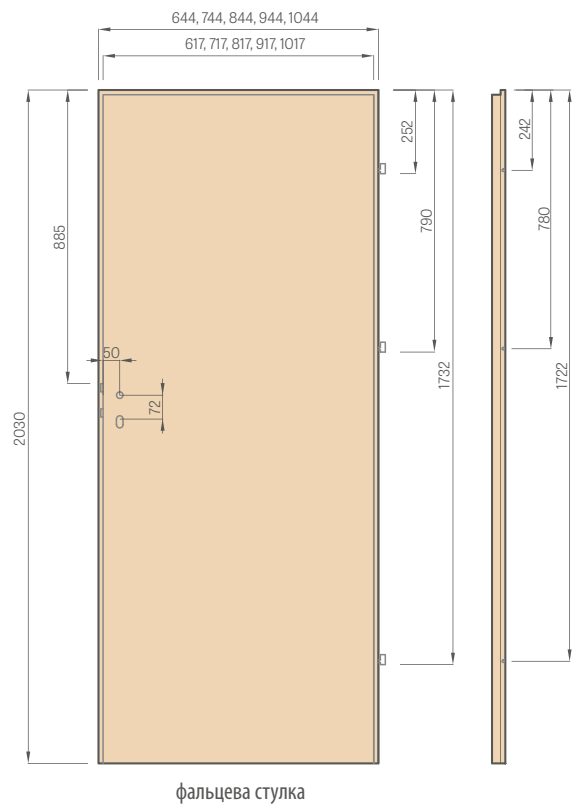


Рамка МДФ для покриття GREKO, PREMIUM і CPL також з покриттями AntiFinger **НОВИНКА**



Вертикальний клеєний дерев'яний каркас, облицьований плитами HDF і MDF, доступний за додаткову плату для декорів: БІЛИЙ PREMIUM, ДУБ NATUR PREMIUM, ЯСЕН ГРАФІТОВИЙ PREMIUM, КЛЕН СІРИЙ PREMIUM, ДУБ ST CPL

## СТУЛКА З ПЛИТИ



- A** плита MDF; **B** ущільнювач; **C** плита HDF; **D** заповнення;
- E** каркаси МДФ або дерев'яні каркаси в Herse SET і UNO PREMIUM

## ВИДИ ЗАПОВНЕННЯ

СОТИ



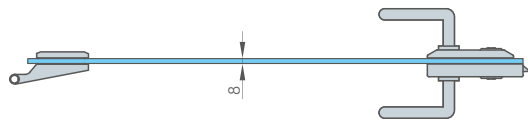
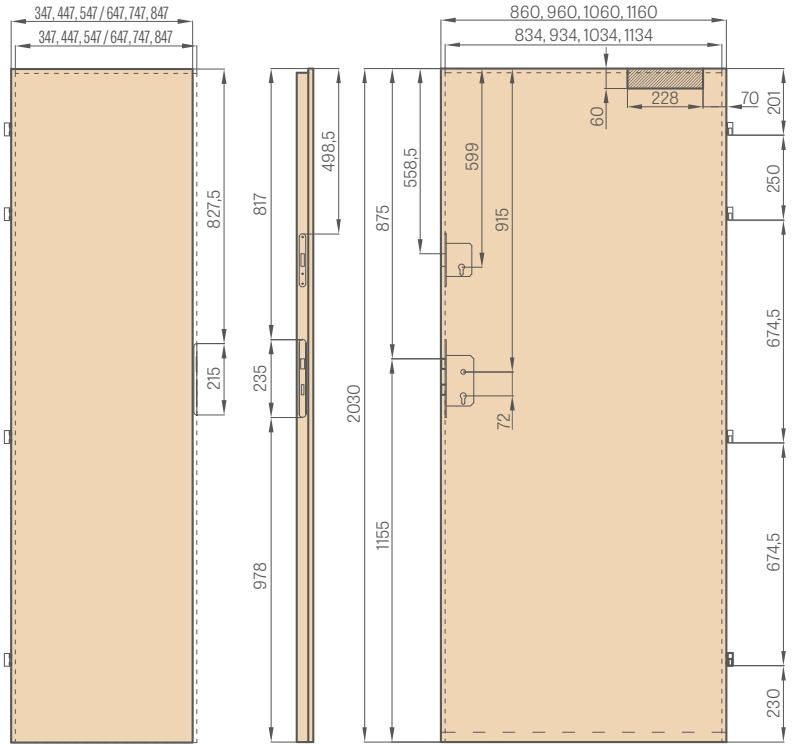
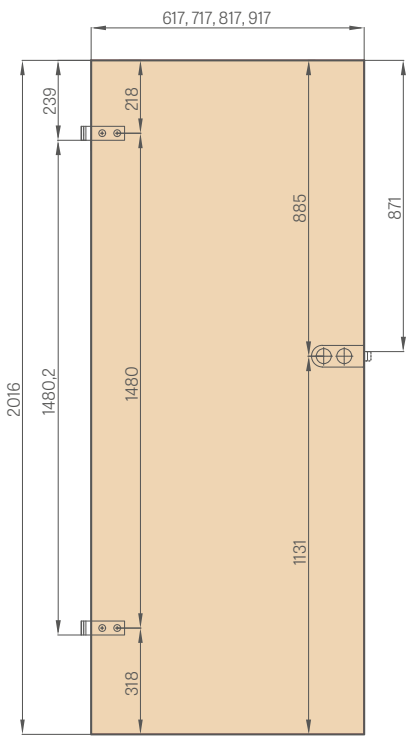
заповнення суцільною плитою



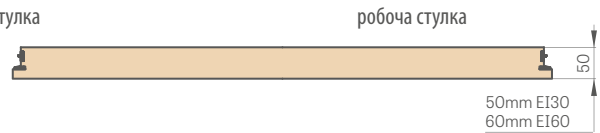
Сотеве та суцільне заповнення застосовуються ТІЛЬКИ до дверей з плити.

Для суцільної плити обов'язкова додаткова третя петля.





розширення/пасивна стулка

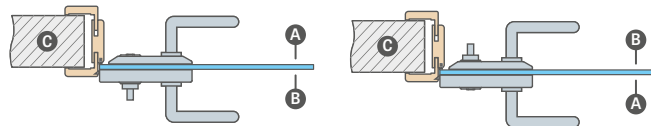


робоча стулка

**ЗАМОК ДЛЯ ВАННОЇ КІМНАТИ НА СТОРОНІ**

зовнішній (Z)

внутрішній (W)



**A** коридор; **B** ванна кімната; **C** стіна

Замок для туалету - при замовленні замка з блокуванням потрібно вибрати:  
ЗОВНІШНІЙ замок - коли блокування для ванної кімнати повинно встановлюватися на зовнішній стороні дверей (Z)

або  
ВНУТРІШНІЙ замок - коли блокування для ванної кімнати повинно встановлюватися на внутрішній стороні дверей (W).

**ПРИМІТКА:** Замки з блокуванням мають напрямок (праві, ліві)



Заповнення спеціалізованою плитою HALSPAN:  
44 мм [EI30] / 54 мм [EI60]



Вогнестійкий і димонепроникний ущільнювач червоного або чорного кольору



Ущільнювач з регулюванням притиснення за допомогою шестигранного ключа


**СТАНДАРТНЕ СКЛІННЯ AWERS**



**СКЛІННЯ НА ЗАМОВЛЕННЯ REWERS:**



Стационарна коробка



Чотири практичні петлі Ø16 з регулюванням 3D

**G** гладка сторона **M** матова сторона з декором

## ПРИХОВАНІ МАГНІТНІ ВІДБІЙНИКИ НОВИНКА



глянцевий хром, сатиновий хром, глянцева латунь, безбарвний, білий напівматовий, чорний напівматовий




Магнітний дверний стопор встановлюємо у стулках самостійно в спеціально фрезерованому для цього місці.

Продукт постачається окремим асортиментом.

Примітка (важлива інформація для теплої підлоги): елемент підлоги потрібно розмістити у просвердленому отворі  $\varnothing 14$  мм на глибину 45 мм.

Магнітний стопор не доступний для двостулкових дверей.

## МЕТАЛЕВІ КОВПАЧКИ НА ПЕТЛІ



полірований нікель, патина, глянцевої хром, глянцева латунь, білий матовий та чорний матовий

Доступні ковпачки:

- для Herse/Forteca  $\varnothing 16$ , довжина 47 мм в кольорах: полірований нікель, патина, глянцевої хром, глянцева латунь, білий та чорний

- Hyperion, Leda  $\varnothing 16$ , довжина 64 мм в кольорах: матовий хром, чорні

- для внутрішніх стулок  $\varnothing 15$ , довжина 47 мм в кольорах: полірований нікель, патина, глянцевої хром, глянцева латунь, білий та чорний

## ВЕНТИЛЯЦІЯ



Втулки металеві квадратні та круглі

Пластикові втулки під дерево для каркасних дверей STILE для груп декорів GREKO, PREMIUM та CPL

Решітки

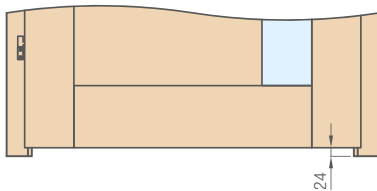


## РЕКУПЕРАЦІЯ

Рекуперативне підрізання - стулки по всій ширині скорочуються з довжини на 15 мм.

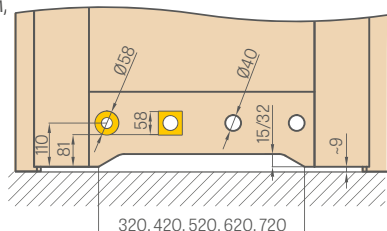
У стандартній комплектації зазор між стулкою та підлогою становить приблизно 9 мм, що дає загальну довжину з урахуванням рекуперативного підрізання приблизно 24 мм.

Рекуперативне підрізання не доступне у версії з дверима з двома стулками.



## СТАНДАРТНА ВЕНТИЛЯЦІЯ (вис. 32 мм) або MINI (вис. 15 мм)

Вентиляційний виріз відсутній на безфальцевих стулках для стінових та розсувних систем і систем,



## ЕЛЕКТРО-МЕХАНІЧНА ПЛАНКА

(доступний для стаціонарної та регульованої коробки для фальцевих і безфальцевих стулок, див. с. 168-171, але не доступний для скляних плиток GRAF та двостулкових дверей)

Доступні типи електро-мех.планок:

- базовий 12 В
- базовий 24 В
- з вимикачем 12 В
- з вимикачем 24 В
- реверсивний 12 В
- реверсивний 24 В

- БАЗОВИЙ - закритий весь час і відкривається при подачі напруги
- З ВИМИКАЧЕМ - працює як базовий, але має можливість вимкнення переміщенням засувки
- РЕВЕРСИВНИЙ - при подачі напруги закривається, при відсутності напруги відкривається

Для протипожежних дверей не передбачені реверсивні електро-мех.планки та електро-мех.планки з вимикачем



## ПІДРІЗАННЯ СТУЛОК

Можливе підрізання стулок в стандарті PL, самостійно, максимум до 50 мм або до 80 мм в стулках серії HERSE SET (якщо вони не були підрізані на заводі), а в стулках з плити - лише за допомогою додаткової нижньої балки, встановленої на заводі.

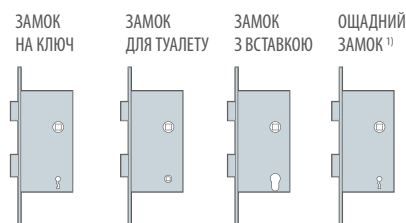
(ПРИМІТКА: стулки FRAGI, двостулкові та протипожежні двері, безфальцеві стулки для розсувних систем, скляні двері GRAF, антивандальні двері FORTECA RC2 та FORTECA RC3, а також каркасні стулки в стандарті CZ не можна укорочувати самостійно).

Висота стулки, виготовленої за так званим стандартом CZ, на 47 мм менша, ніж за стандартом PL.

Заводське скорочення дверей призводить до опущення ручки на таку ж величину.

Тип стулки	Висота ручки за стандартом PL (вимірюється від нижнього краю стулки) [мм]
каркасні стулки STILE фальцеві	1107
каркасні стулки STILE безфальцеві	1110
стулки з плити фальцеві	1110
стулки з плити безфальцеві	1110
стулка з плити реверсивні	1110
стулки скляні Graf	1131
стулка Forteca RC2 і RC3	1038
стулка Herse, Herse Akustic	1107
стулка Herse з накладним замком	1033
стулка Herse United	1117
стулка Leda EI30, EI60	1115
стулка Hyperion EI30 RC2	1033

## ФУРНІТУРА - ЗАМКИ РИГЕЛЬНІ

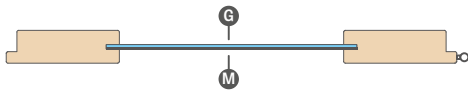


### ВІДСТАНЬ МІЖ ЗАМКАМИ:

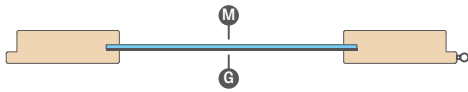
- Відстань між магнітними замками - відповідно:
    - ключ, туалет: 90 мм
    - серцевина: 85 мм
 (для безфальцевих стулок з магнітним замком та реверсивних стулок)
  - Відстань між замками із ригелями складає:
    - ключ, туалет, вставка: 72 мм
 (для фальцевих та безфальцевих стулок з замком із ригелями (замок як опція))
- У замках для туалетів отвір для блокування має форму квадрата зі стороною:
- стандарт PL: 4 мм
  - стандарт CZ: 6 мм

<sup>1)</sup> замок на ключ, що використовується без замкової щілини в стулці під ключ

## СТАНДАРТНЕ СКЛІННЯ «AWERS»

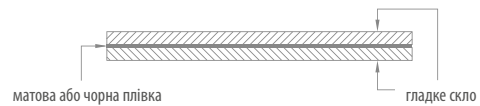


## СКЛІННЯ НА ЗАМОВЛЕННЯ «REWERS»



## КЛЕЄНЕ СКЛО VSG 221, 331, 441 МОЛОЧНЕ І ЧОРНЕ

для каркасних дверей STILE і дверей з плити



## ЗАЗОР ПІД ВСТАНОВЛЕНИМ ПОЛОТНОМ

Будь ласка, перевірте зазначені розміри для нижнього зазору для всіх виробів перед установкою, оскільки відхилення, що виникає через допуск для розмірів рами, становить  $\pm 3$  мм

**G** гладка сторона; **M** матова сторона з декором або безбарвна сторона з декором

## ІЛЮСТРАЦІЯ ПРОЗОРОСТІ СКЛІННЯ



GRAF 1 загартоване фарбоване скло



GRAF 12 загартоване фарбоване скло



GRAF 8 decormat



GRAF 9 прозорі



GRAF 26 dark grey



GRAF 29 ламіноване скло



GRAF 11 decormat графітовий



Загартоване скло decormat молочне



VSG чорні або VSG/ESG



VSG молочні або VSG/ESG

## ЗАВОДСЬКЕ СВЕРДЛІННЯ ПІД РУЧКУ



Заводське свердління під ручку в каркасних дверях для ручок з роздільною стулкою, доступних в асортименті Erkado.

## ФУРНІТУРА ДЛЯ БЕЗФАЛЬЦЕВИХ ТА РЕВЕРСИВНИХ ДВЕРЕЙ



прихована петля



магнітний замок



зворотня планка магнітного замка з регулюванням



прихована петля чорна



магнітний замок чорний



зворотня планка магнітного замка з регулюванням, чорний



прихована петля золота

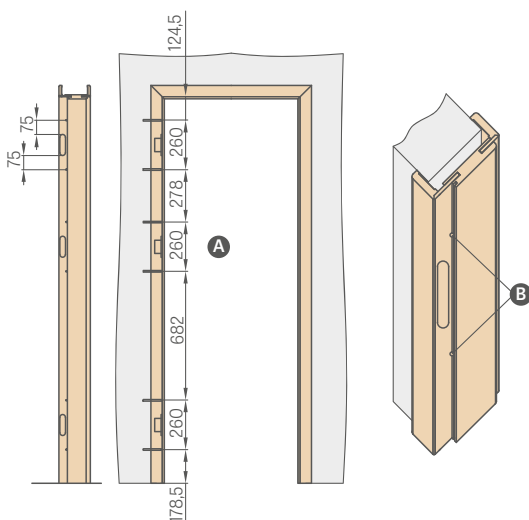


магнітний замок золотий



зворотня планка магнітного замка з регулюванням, золотий

## ДЮБЕЛЮВАННЯ КОРОБКИ ДЛЯ БЕЗФАЛЬЦЕВИХ СТУЛОК



**A** Виконати отвори під металеві гвинти довжиною мін. 80 мм  $\times$   $\varnothing$  6 мм

**B** Під час монтажу коробки, крім монтажної піни з боку петель, необхідно використовувати монтажні анкери.

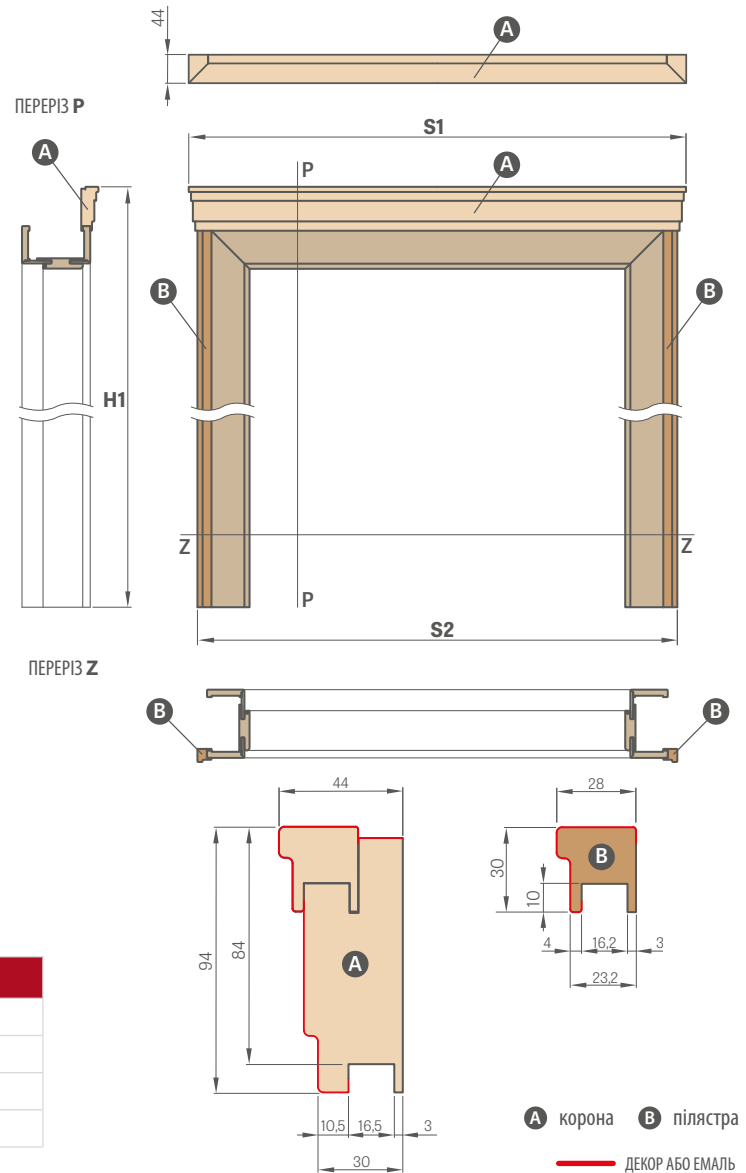
Отвори для гвинтів потрібно виконати під ущільнювачем так, щоб ущільнювач приховав їх після встановлення

## КОМПЛЕКТ ДЛЯ ОЧИЩЕННЯ, ОСВІЖЕННЯ ТА ВІДНОВЛЕННЯ ПОВЕРХНІ ДВЕРЕЙ ОТТІМО



# КОРОНИ ТА ПІЛЯСТРИ

РЕОНИЯ 1, декор ПОПЕЛЯСТИЙ ST CPL з ручкою SUBE PREMIUM, декоративна корона



А корона В пілястра  
— ДЕКОР АБО ЕМАЛЬ

ВАРТІСТЬ КОМПЛЕКТУ <sup>1)</sup> (КОРОНА + ПІЛЯСТРИ)	
GREKO	
ST CPL і PREMIUM	
CPL 0,2 і CPL 0,7	
ЕМАЛЬОВАНІ	

<sup>1)</sup> ціна вказана за комплект для однієї сторони; стандартний PL2112 - надбавка 15%  
Комплект для двостулкових дверей - доплата 30 %

Ширина дверей	КОРОБКА ТА РЕГУЛЬОВАНІЙ ФАЛЬЦЕВИЙ ТУНЕЛЬ		КОРОБКА ТА РЕГУЛЬОВАНІЙ БЕЗФАЛЬЦЕВИЙ ТУНЕЛЬ		РЕГУЛЬОВАНА РЕВЕРСИВНА КОРОБКА	
	S1	S2	S1	S2	S1	S2
«60»	838 <sup>2)</sup> /878 <sup>3)</sup>	788 <sup>2)</sup> /828 <sup>3)</sup>	863 <sup>2)</sup> /903 <sup>3)</sup>	813 <sup>2)</sup> /853 <sup>3)</sup>	883 <sup>4)</sup> /926 <sup>5)</sup>	833 <sup>4)</sup> /876 <sup>5)</sup>
«70»	938 <sup>2)</sup> /978 <sup>3)</sup>	888 <sup>2)</sup> /928 <sup>3)</sup>	963 <sup>2)</sup> /1003 <sup>3)</sup>	913 <sup>2)</sup> /953 <sup>3)</sup>	983 <sup>4)</sup> /1026 <sup>5)</sup>	933 <sup>4)</sup> /976 <sup>5)</sup>
«80N»	—	—	1039 <sup>2)</sup> /1079 <sup>3)</sup>	989 <sup>2)</sup> /1029 <sup>3)</sup>	1058 <sup>4)</sup> /1100 <sup>5)</sup>	1008 <sup>4)</sup> /1050 <sup>5)</sup>
«80»	1038 <sup>2)</sup> /1078 <sup>3)</sup>	988 <sup>2)</sup> /1028 <sup>3)</sup>	1063 <sup>2)</sup> /1103 <sup>3)</sup>	1013 <sup>2)</sup> /1053 <sup>3)</sup>	1083 <sup>4)</sup> /1126 <sup>5)</sup>	1033 <sup>4)</sup> /1076 <sup>5)</sup>
«90»	1138 <sup>2)</sup> /1178 <sup>3)</sup>	1088 <sup>2)</sup> /1128 <sup>3)</sup>	1163 <sup>2)</sup> /1203 <sup>3)</sup>	1113 <sup>2)</sup> /1153 <sup>3)</sup>	1183 <sup>4)</sup> /1226 <sup>5)</sup>	1133 <sup>4)</sup> /1176 <sup>5)</sup>
«100»	1238 <sup>2)</sup> /1278 <sup>3)</sup>	1188 <sup>2)</sup> /1228 <sup>3)</sup>	1263 <sup>2)</sup> /1303 <sup>3)</sup>	1213 <sup>2)</sup> /1253 <sup>3)</sup>	1283 <sup>4)</sup> /1326 <sup>5)</sup>	1233 <sup>4)</sup> /1276 <sup>5)</sup>
«110»	1338 <sup>2)</sup> /1378 <sup>3)</sup>	1288 <sup>2)</sup> /1328 <sup>3)</sup>	1363 <sup>2)</sup> /1403 <sup>3)</sup>	1313 <sup>2)</sup> /1353 <sup>3)</sup>	1383 <sup>4)</sup> /1426 <sup>5)</sup>	1333 <sup>4)</sup> /1376 <sup>5)</sup>

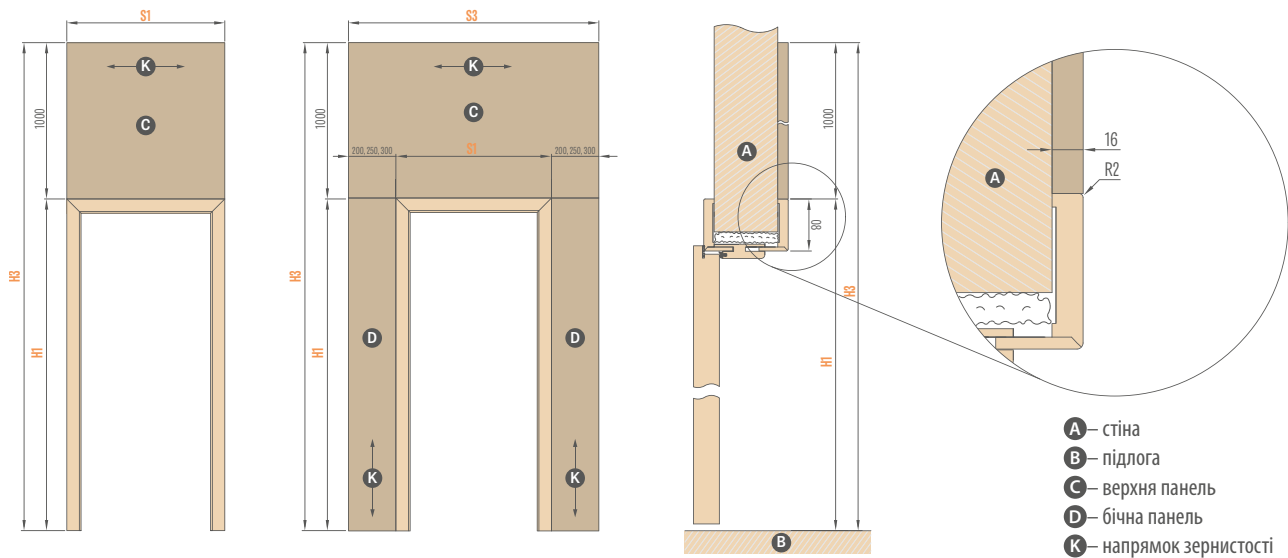
<sup>2)</sup> лиштва зі кліпсою 6 см <sup>3)</sup> лиштва зі кліпсою 8 см, <sup>4)</sup> реверсивна лиштва, <sup>5)</sup> регульована лиштва RW

	H1					
	КОРОБКА ТА РЕГУЛЬОВАНІЙ ФАЛЬЦЕВИЙ ТУНЕЛЬ		КОРОБКА ТА РЕГУЛЬОВАНІЙ БЕЗФАЛЬЦЕВИЙ ТУНЕЛЬ		РЕГУЛЬОВАНА РЕВЕРСИВНА КОРОБКА	
	лиштва з кліпсою 6 см	лиштва з кліпсою 8 см	лиштва з кліпсою 6 см	лиштва з кліпсою 6 см	реверсивна лиштва	регульована лиштва
СТАНДАРТ PL	2174	2194	2187	2207	2207	2229
СТАНДАРТ PL 2112	2256	2276	2269	2289	—	—

**ПРИМІТКА:** Вибір комплекту (корона + пілястри) для регульованої фальцевої, безфальцевої або реверсивної коробки зменшує робочий діапазон коробки на 3 мм (одностороннє застосування) або 6 мм (двостороннє застосування). Приклад: стіна товщиною 140 мм з одностороннім комплектом повинна мати товщину 143 мм, а з двостороннім комплектом - 146 мм, і відповідне покриття кладки повинно бути вибрано з таблиці для фальцевих (стор. 171), безфальцевих (стор. 168) або реверсивних (стор. 167) коробок.

# ПАНЕЛІ ДЛЯ РОЗШИРЕННЯ КОРОБКИ

КРІПЛЯТЬСЯ НА СТІНУ



МІЖКІМНАТНІ ДВЕРІ <sup>1)</sup>				
Тип коробки	H1	H3	Ширина	S1
Фальцева регульована коробка	2109	3109	«60»	786
			«70»	886
			«80»	986
			«90»	1086
			«100»	1186
Безфальцева регульована коробка	2122	3122	«60»	811
			«70»	911
			«80N»	987
			«80»	1011
			«90»	1111
Реверсивна коробка (сторона врівень зі стулкою)	2122	3122	«60»	791
			«70»	891
			«80N»	966
			«80»	991
			«90»	1091
Реверсивна коробка	2144	3144	«60»	834
			«70»	934
			«80N»	1010
			«80»	1034
			«90»	1134
«100»	1234			
«110»	1334			
<b>ВЕРХНЯ ПАНЕЛЬ (1000 x S1) <sup>1)</sup></b>				

ВХІДНІ ДВЕРІ (панелі з боку сходової клітки, двері, що відкриваються всередину)										
Тип коробки	H1	H3	Ширина	S1	S3					
Регульована коробка HERSE	2109	3109	«80»	986	1186	1236	1286	1386	1486	1586
			«90E»	1090	1290	1340	1390	1490	1590	1690
			«100»	1186	1386	1436	1486	1586	1686	1786
			«80N»	1012	1212	1262	1312	1412	1512	1612
Стационарна коробка HERSE «кліпса»	2142	3142	«80»	1052	1252	1302	1352	1452	1552	1652
			«90E»	1156	1356	1406	1456	1556	1656	1756
			«100»	1252	1452	1502	1552	1652	1762	1852
Стационарна коробка FORTECA «кліпса»	2147	3147	«80N»	1012	1212	1262	1312	1412	1512	1612
			«80»	1056	1256	1306	1356	1456	1556	1656
			«90E»	1156	1356	1406	1456	1556	1656	1756
			«100»	1256	1456	1506	1556	1656	1756	1856
Стационарна коробка з регулюванням FORTECA (від сторони вбудовування)	2136	3136	«80N»	990	1190	1240	1290	1390	1490	1590
			«80»	1034	1234	1284	1334	1434	1534	1634
			«90E»	1134	1334	1384	1434	1534	1634	1734
Стационарна коробка LEDA, HYPERION «кліпса»	2147	3147	«80»	1085	1285	1335	1385	1485	1585	1685
			«90E»	1185	1385	1435	1485	1585	1685	1785
			«100»	1285	1485	1535	1585	1685	1785	1885
Стационарна коробка з регулюванням LEDA, HYPERION (від сторони вбудовування)	2136	3136	«80»	1063	1263	1313	1363	1463	1563	1663
			«90E»	1163	1363	1413	1463	1563	1663	1763
			«100»	1263	1463	1513	1563	1663	1763	1863
					ПАНЕЛЬ 200	ПАНЕЛЬ 250	ПАНЕЛЬ 300	2 x ПАНЕЛЬ 200	2 x ПАНЕЛЬ 250	2 x ПАНЕЛЬ 300
					ОДНОСТОРОННЯ БІЧНА ПАНЕЛЬ			ДВОСТОРОННЯ БІЧНА ПАНЕЛЬ		

ПАНЕЛІ ДЛЯ РОЗШИРЕННЯ КОРОБКИ <sup>2)</sup> - ціна за м <sup>2</sup>	
GREKO	
CPL0,2, ST CPL і PREMIUM	
ЕМАЛЬОВАНИ	

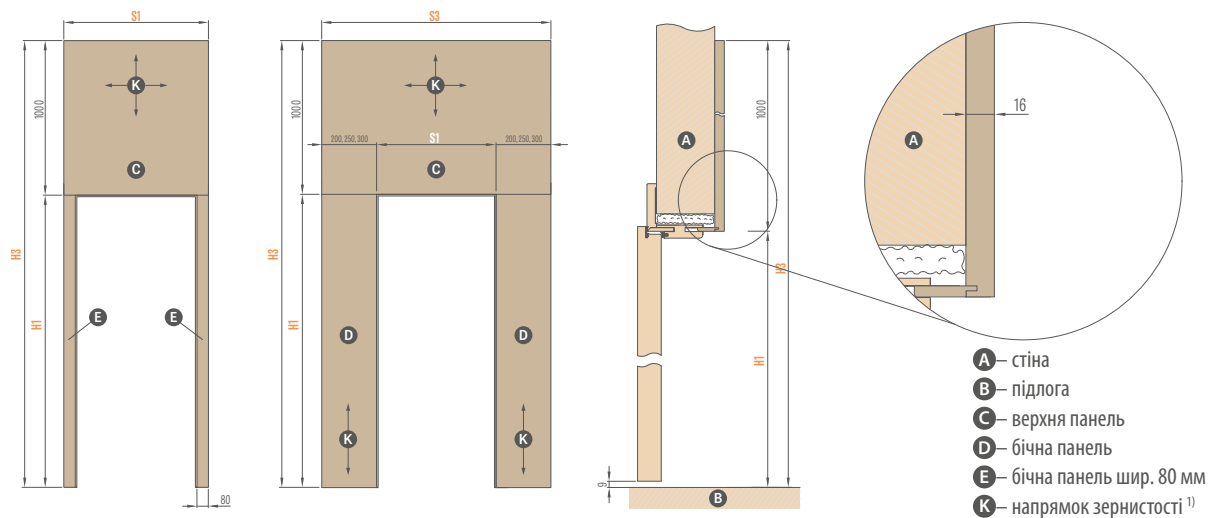
<sup>1)</sup> для міжкімнатних дверних коробок доступні виключно верхні панелі

<sup>2)</sup> панелі по чотирьох кромках оздоблені окантовкою в кольорі, аналогічному до поверхні панелі. Розраховуємо площу відповідно до наведених вище таблиць.



# ІНТЕГРОВАНІ ОДНОСТОРОННІ РОЗШИРЮВАЛЬНІ ПАНЕЛІ

МОНТУЄТЬСЯ ЗАМІСТЬ ЛИШТВИ АБО ЗА ДОПОМОГОЮ КЛІПСИ



МІЖКІМНАТНІ ДВЕРІ <sup>2)</sup>				
Тип коробки	H1	H3	Ширина	S1
Фальцева регульована коробка (від сторони регульованої лиштви)	2029	3029	«60»	786
			«70»	886
			«80»	986
			«90»	1086
			«100»	1186
Безфальцева регульована коробка (від сторони регульованої лиштви)	2042	3042	«60»	811
			«70»	911
			«80N»	987
			«80»	1011
			«90»	1111
Реверсивна коробка (від сторони з регульованою лиштвою)	2064	3064	«60»	834
			«70»	934
			«80N»	1010
			«80»	1034
			«90»	1134
			«100»	1234
			«110»	1334
<b>ВЕРХНЯ ПАНЕЛЬ (1000 x S1) <sup>1)</sup></b>				

ВХІДНІ ДВЕРІ (панелі з боку сходової клітки, двері, що відкриваються всередину)											
Тип коробки	H1	H3	Ширина	S1	S3						
Регульована коробка HERSE (з боку регульованого кутника)	2029	3029	«80»	986	1106	1156	1206	1226	1326	1426	1530
			«90E»	1090	1210	1260	1310	1330	1430	1530	
			«100»	1186	1306	1356	1406	1426	1526	1626	
Стационарна коробка HERSE «кліпса»	2062	3062	«80N»	1012	1132	1182	1232	1252	1352	1452	
			«80»	1052	1172	1222	1272	1292	1392	1492	
			«90E»	1156	1276	1326	1376	1396	1496	1596	
Стационарна коробка FORTECA «кліпса»	2068	3068	«80N»	1012	1132	1182	1232	1252	1352	1452	
			«80»	1056	1176	1226	1276	1296	1396	1496	
			«90E»	1156	1276	1326	1376	1396	1496	1596	
Стационарна коробка з регулюванням FORTECA (від сторони монтажу)	2057	3057	«80N»	990	1110	1160	1210	1230	1330	1430	
			«80»	1034	1154	1204	1254	1274	1374	1474	
			«90E»	1134	1254	1304	1354	1374	1474	1574	
Стационарна коробка LEDA, HYPERION «кліпса»	2068	3068	«80»	1085	1205	1255	1305	1325	1425	1525	
			«90E»	1185	1305	1355	1405	1425	1525	1625	
			«100»	1285	1405	1455	1505	1525	1625	1725	
Стационарна коробка з регулюванням LEDA, HYPERION (від сторони монтажу)	2057	3057	„110“ <sup>4)</sup>	1385 <sup>4)</sup>	1505 <sup>4)</sup>	1555 <sup>4)</sup>	1605 <sup>4)</sup>	1625 <sup>4)</sup>	1725 <sup>4)</sup>	1825 <sup>4)</sup>	
			«80»	1063	1183	1233	1283	1303	1403	1503	
			«90E»	1163	1283	1333	1383	1403	1503	1603	
			«100»	1263	1383	1433	1483	1503	1603	1703	
			„110“ <sup>4)</sup>	1363 <sup>4)</sup>	1483 <sup>4)</sup>	1533 <sup>4)</sup>	1583 <sup>4)</sup>	1603 <sup>4)</sup>	1703 <sup>4)</sup>	1803 <sup>4)</sup>	
			ПАНЕЛЬ 200	ПАНЕЛЬ 250	ПАНЕЛЬ 300	2 x ПАНЕЛЬ 200	2 x ПАНЕЛЬ 250	2 x ПАНЕЛЬ 300			
						ОДНОСТОРОННЯ БІЧНА ПАНЕЛЬ			ДВОСТОРОННЯ БІЧНА ПАНЕЛЬ		

ПАНЕЛІ ДЛЯ РОЗШИРЕННЯ КОРОБКИ <sup>3)</sup> - ціна за м <sup>2</sup>	
GREKO	
CPL0,2, ST CPL i PREMIUM	
ЕМАЛЬОВАНІ	

<sup>1)</sup> Напрямок зернистості у верхній панелі до ширини панелі S1 ≤ 1050 мм може бути горизонтальним або вертикальним, а вище S1 > 1050 мм - тільки горизонтальним

<sup>2)</sup> для міжкімнатних дверних коробок доступні виключно верхні панелі

<sup>3)</sup> панелі по чотирьох кромках оздоблені окантовкою в кольорі, аналогічному до поверхні панелі. Розраховуємо площу відповідно до наведених вище таблиць.

<sup>4)</sup> тільки для дверей LEDA

# РОЗСУВНІ СИСТЕМИ,

## НАСТІННІ

### НАСТІННА РОЗСУВНА СИСТЕМА:

ОДИНАРНА SP1Nz (з зажимом)	
ОДИНАРНА SP1Nb (без зажиму)	
ПОДВІЙНА SP2N	

Ціна включає:

Алюмінієву рейку, включаючи лиштву і стопор того ж кольору, що і стулка довжиною:

- 210 см для стулки «100»
- 200 см для стулки «90»
- 180 см для стулки «80»
- 150 см для стулки «70», «60»

#### Доступні конфігурації розсувних настінних систем:

- рейка з лиштвою та відбійником з ущільнювачем (тільки SP1Nz та SP1Nb)
- рейка з лиштвою і тунельна коробка (тільки SP2N)
- рейка з лиштвою і відбійником + тунельна коробка (тільки SP1Nz і SP1Nb)
- рейка з маскувальною планкою та відбійником з ущільнювачем + тунельна коробка (тільки SP1Nz та SP1Nb)

Настінна розсувна система SP1N і SP2N з обраними стулками також доступна в стандарті PL2112.

Зробити підрізання в безфальцевій стулці для настінної розсувної системи неможливо.

Листва з внутрішньої сторони не обклеєна декором і не фарбована.

### ДОПЛАТИ

#### регульована коробка тунельного типу

в ціні регульованої коробки

#### гачковий замок з фурнітурою <sup>2)</sup>

опція тільки для одинарної системи

#### овальна, прямокутна або кругла ручка

в кольорах: глянцевий хром, полірований хром, глянцева латунь, чорний матовий; комплект ручок складається з двох штук

#### синхронізація

одночасне відкриття або закриття двох стулок можливе лише за допомогою однієї стулки - тільки для SP2N

#### корони та пілястри

#### сповільнювач <sup>3)</sup>

автоматичне уповільнення стулки у фінальній фазі закриття тільки для SP1Nz і SP1Nb

#### стандарт 2112

доплата до стулки, що виступає, в стандарті 2112 і для тунельного типу

### КРУГЛІ, ОВАЛЬНІ, ПРЯМОКУТНІ РУЧКИ <sup>1)</sup>

глянцевий хром, полірований хром, глянцева латунь, чорний матовий



<sup>1)</sup> в моделі BALDUR 8 овальна і квадратна ручка перекривається з фрезеруванням

### ГАЧКОВІ ЗАМКИ НА КЛЮЧ

глянцевий хром,  
полірований хром,  
глянцева латунь,  
чорна матова



Ключ доступний тільки в сріблястому кольорі

Гачковий замок на ключ має дві вибрані ручки

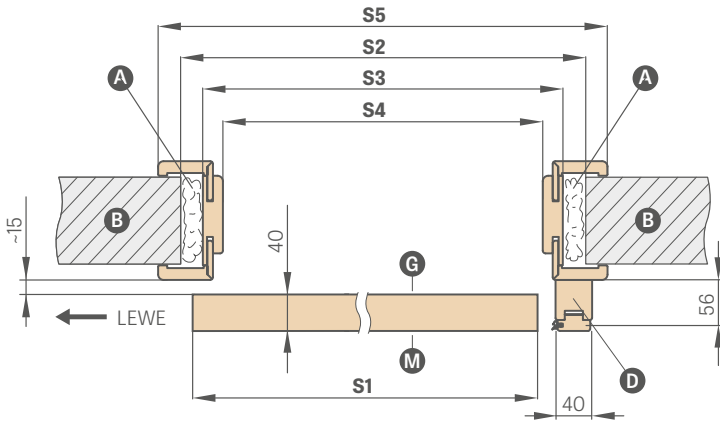
<sup>2)</sup> ПРИМІТКА: висота овальної ручки для варіанту на ключ/туалет варіюється і становить: на ключ: 1006 мм, варіант для туалету: 1015 мм (вимірюється від нижньої кромки стулки)

<sup>3)</sup> наносити тільки з одного боку

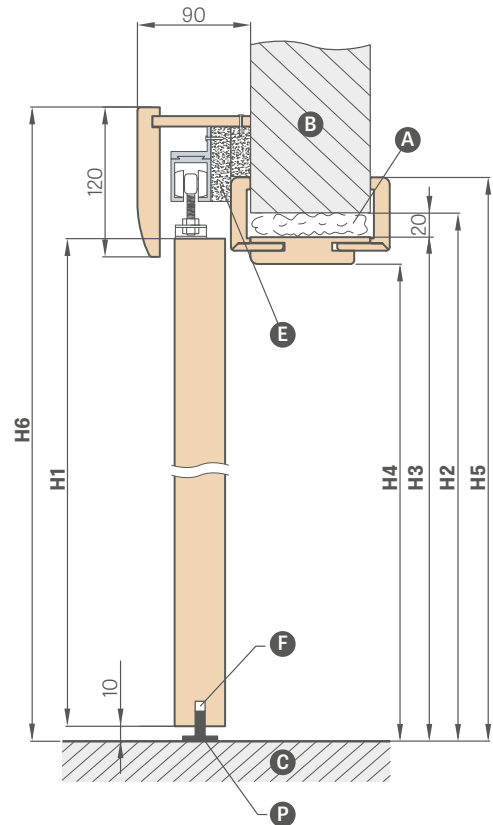
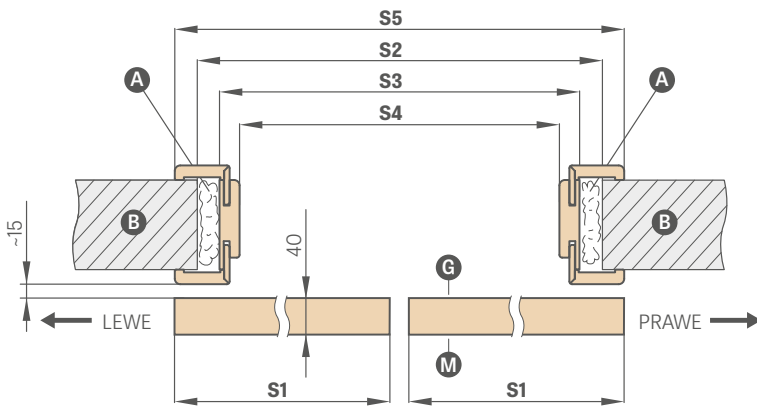
# НАСТІННА РОЗСУВНА СИСТЕМА

З УСТАНОВКОЮ ПРОЄМУ

SP1Nz або SP1Nb (ліва версія аверс)



SP2N (варіант аверс)



- A – піна
- B – стіна
- C – підлога
- D – відбійна балка (напрямна в стандарті PL2112)
- E – розпірні планки
- F – фрезерування під напрямну
- G – гладка сторона скла
- P – напрямна для підлоги
- M – матова сторона скла

НАСТІННА РОЗСУВНА СИСТЕМА З ОБШИВКОЮ ПРОЄМУ

		ОДНОСТУЛКОВІ ДВЕРІ					ДВОСТУЛКОВІ ДВЕРІ				
		«60»	«70»	«80»	«90»	«100»	«60» x 2	«70» x 2	«80» x 2	«90» x 2	«100» x 2
S1	Ширина стулки	644	744	844	944	1044	1288	1488	1688	1888	2088
S2	Ширина отвору в стіні	688	788	888	988	1088	1288	1488	1688	1888	2088
S3	Зовнішня ширина коробки	648	748	848	948	1048	1248	1448	1648	1848	2048
S4	Ширина в просвіті коробки	604	704	804	904	1004	1204	1404	1604	1804	2004
S4	Ширина отвору кладки для SPN БЕЗ ВБУДОВУВАННЯ	604	704	804	904	1004	1204	1404	1604	1804	2004
S5	Ширина перекриття коробки лиштвою 6 см / лиштвою 8 см	746 / 786	846 / 886	946 / 986	1046 / 1086	1146 / 1186	1346 / 1386	1546 / 1586	1746 / 1786	1946 / 1986	2146 / немає
H1	Висота стулки	2030 (2112) <sup>1)</sup>									
H2	Висота отвору в стіні	2060 (2142) <sup>1)</sup>									
H2	Висота отвору в стіні для SPN без вбудовування	2020 (2102) <sup>1)</sup>									
H3	Зовнішня висота коробки	2040 (2122) <sup>1)</sup>									
H4	Висота в просвіті коробки	2018 (2100) <sup>1)</sup>									
H5	Висота перекриття коробки лиштвою 6 см / лиштвою 8 см	2089 / 2109 (2171 / 2191) <sup>1)</sup>									
H5		2089 / немає (2171 / 2191) <sup>1)</sup>									
H6	Загальна висота системи	2142 (2224) <sup>1)</sup>									

<sup>1)</sup> стандарт PL2112

# НАСТІННА РОЗСУВНА СИСТЕМА

тип LOFT STANDARD



Стулка BALDUR 7, декор БІЛИЙ ЕМАЛЬОВАНИЙ, чорна прямокутна ручка, ручки стулки INDUSTRIAL

Одинарна розсувна система LOFT STANDARD доступна з усіма стулками, які є в стандартній настінній розсувній системі SP1N.

Подвійна розсувна система LOFT STANDARD складається з двох одинарних систем і з'єднувального елемента для рейки.

Подвійну систему LOFT STANDARD рахуємо як дві одинарні системи + з'єднувальний елемент для рейки. На вибір три ручки, що утримують стулку: INDUSTRIAL, RETRO і ART (стор. 145).

## Розсувна система типу LOFT STANDARD

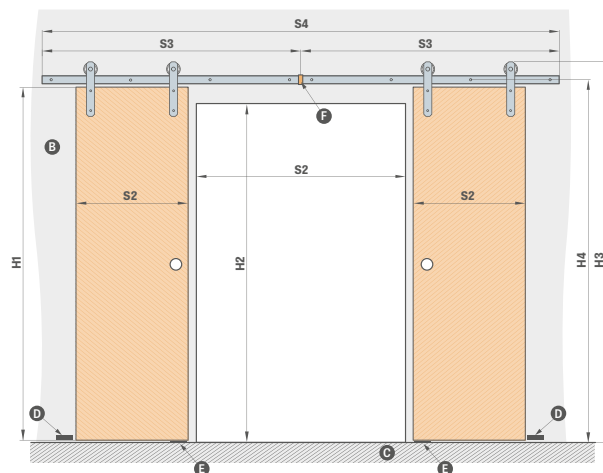
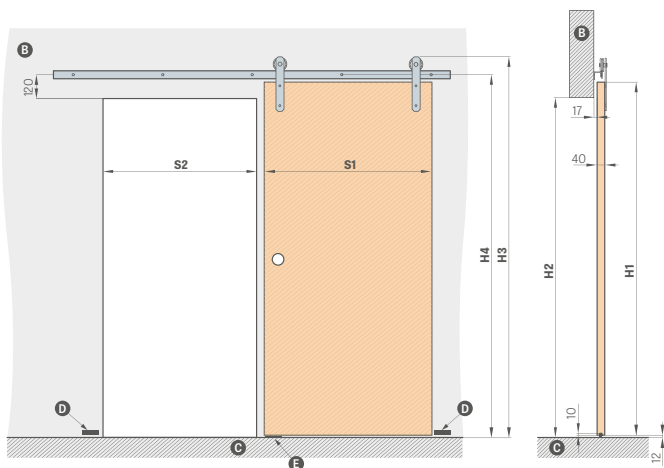
овальна, прямокутна або кругла ручка<sup>3)</sup>

дотягувач на одній стороні

з'єднувальний елемент для рейки (дозволяє використовувати систему LOFT в двостулковій системі)

норма 2112 - доплата за стулку, що виступає, в стандарті 2112

+ 15%



	«60»	«70»	«80»	«90»	«100»
S1 ширина стулки	644	744	844	944	1044
S2 ширина отвору в стіні <sup>1)</sup>	574	674	774	874	974
H1 висота стулки	2030	2030	2030	2030	2030
H2 висота отвору в стіні	1962	1962	1962	1962	1962
H3 загальна висота системи	2170	2170	2170	2170	2170
H4 висота до монтажних отворів у ходовій рейці	2082	2082	2082	2082	2082

### НАПРЯМНА ДЛЯ ОДИНАРНОЇ СИСТЕМИ ДОВЖИНОЮ:

- 200 см для стулки «60» «70» «80»

- 250 см для стулки «90» «100»

	«120»	«140»	«160»	«180»	«200»
S1 ширина стулки	2 x 644	2 x 744	2 x 844	2 x 944	2 x 1044
S2 ширина отвору в стіні <sup>1)</sup>	1202	1402	1602	1802	2002
S3 ширина напрямної	2000	2000	2000	2500	2500
S4 загальна ширина напрямної <sup>2)</sup>	4000	4000	4000	5000	5000
H1 висота стулки	2030	2030	2030	2030	2030
H2 висота отвору в стіні	1962	1962	1962	1962	1962
H3 загальна висота системи	2170	2170	2170	2170	2170
H4 висота до монтажних отворів у ходовій рейці	2082	2082	2082	2082	2082

В — стіна С — підлога D — стопор, що встановлюється на стіну  
E — напрямна F — з'єднувач направляючих<sup>2)</sup>

<sup>1)</sup> стулка в закритому положенні перекриває по 35 мм з кожного боку

<sup>2)</sup> напрямна для двостулкової системи складається з двох направляючих, з'єднаних між собою з'єднувачем

<sup>3)</sup> в моделі BALDUR 8 овальна і квадратна ручка перекривається з фрезеруванням

# НАСТІННА РОЗСУВНА СИСТЕМА

тип LOFT



Стулка LOFT, декор ДУБ ST CPL, кругла ручка, ручки стулки RETRO

Настінна розсувна система типу LOFT доступна в чорному кольорі і в комплекті з суцільною стулкою типу LOFT. Стулка типу LOFT поставляється в стандартній комплектації зі стабілізуючим «сотовим» заповненням або із заповненням суцільною плитою за доплату. Стулка має кромку за безшовною технологією. Система розрахована для готового отвору, тунель не передбачений. Повна система складається з наступних елементів: розсувна система LOFT + стулка LOFT + ручка + доводчик з однієї або двох сторін. Подвійну систему LOFT рахуємо як дві одинарні системи + з'єднувальний елемент для рейки. На вибір три ручки, що утримують стулку: INDUSTRIAL, RETRO і ART.

## Розсувна система типу LOFT

овальна, прямокутна або кругла ручка

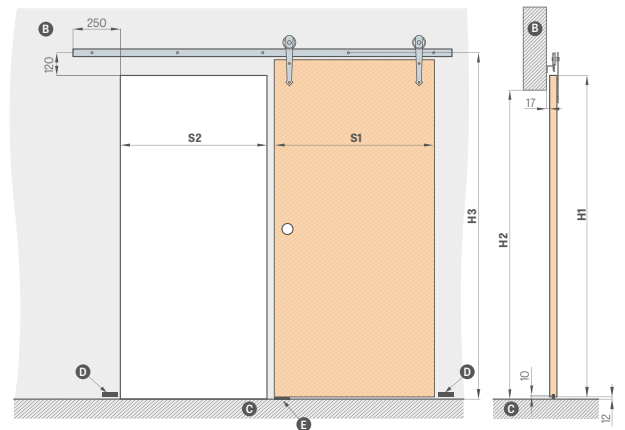
заповнення суцільною плитою

круглі та квадратні металеві втулки (4 шт.); оздоблення: чорний матовий

дотягувач на одній стороні


з'єднувальний елемент для рейки (дозволяє використовувати систему LOFT в двостулковій системі)

оздоблення кромки стулки чорне



	«60»	«70»	«80»	«90»	«100»
S1 ширина стулки	644	744	844	944	1044
S2 ширина отвору в стіні	574	674	774	874	974
H1 висота стулки	2150	2150	2150	2150	2150
H2 висота отвору в стіні	2082	2082	2082	2082	2082
H3 висота до монтажних отворів у ходовій рейці	2202	2202	2202	2202	2202

В – стіна С – підлога D – стопор, що встановлюється на стіну E – напрямна



<sup>1)</sup> гладке біле покриття, що імітує фарбовану поверхню

<sup>2)</sup> спеціальне покриття **AntiFinger** **НОВИНКА** для зменшення забруднення та слідів від відбитків пальців

<sup>3)</sup> до закінчення запасів

## КРУГЛІ, ОВАЛЬНІ, ПРЯМОКУТНІ МЕТАЛЕВІ РУЧКИ


глянцевий хром, полірований хром, глянцева латунь, чорний матовий



## НАПРЯМНА ДОВЖИНОЮ:

- 200 см для стулки «60» «70» «80»  
- 250 см для стулки «90» «100»

## РУЧКИ ДЛЯ УТРИМАННЯ СТУЛОК





# НАСТІННА РОЗСУВНА СИСТЕМА

тип MAGIC



Стулка MAGIC, декор ДУБ PREMIUM, овальна ручка

Настінна розсувна система типу MAGIC доступна виключно в комплекті із суцільною стулкою типу MAGIC. Стулка типу MAGIC поставляється в стандартній комплектації зі стабілізуючим «сотовим» заповненням або із заповненням суцільною плитою за доплату. Стулка має кромку за безшовною технологією. Система розрахована для готового отвору, тунель не передбачений. Повна система складається з наступних елементів: розсувна система MAGIC + стулка MAGIC + ручка. Система поставляється тільки в комплекті (система + стулка).

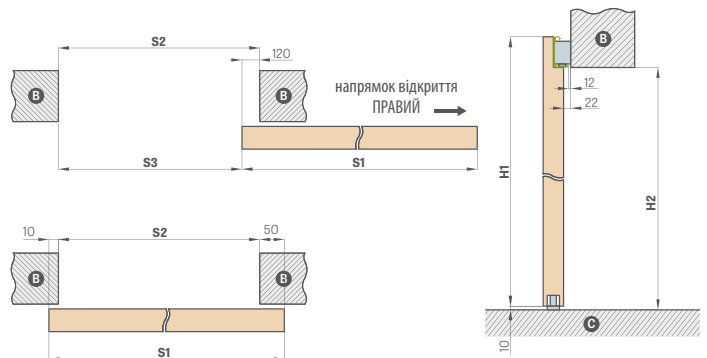
## Розсувна система MAGIC

овальна, прямокутна або кругла ручка

заповнення суцільною плитою


круглі та квадратні металеві втулки (4 шт.); оздоблення: глянцевий хром, матовий хром, матовий чорний

оздоблення кромки стулки чорне



НАСТІННА РОЗСУВНА СИСТЕМА MAGIC		«60»	«70»	«80»	«90»	«100»
S1	Ширина стулки	644	744	844	944	1044
S2	Ширина отвору в стіні	584	684	784	884	984
S3	Просвіт проходу	464	564	664	764	864
H1	Висота стулки	2150	2150	2150	2150	2150
H2	Висота отвору в стіні	2100	2100	2100	2100	2100

B – стіна C – підлога



## КРУГЛІ, ОВАЛЬНІ, ПРЯМОКУТНІ МЕТАЛЕВІ РУЧКИ

глянцевий хром, полірований хром, глянцева латунь, чорний матовий



ОЗДОБЛЕННЯ КРОМКИ СТУЛКИ ЧОРНЕ ГЛАДКЕ



ОЗДОБЛЕННЯ КРОМКИ СТУЛКИ ЧОРНЕ ПОПЕРЕЧНЕ

<sup>1)</sup> гладке біле покриття, що імітує фарбовану поверхню

<sup>2)</sup> спеціальне покриття **AntiFinger** **НОВИНКА** для зменшення забруднення та слідів від відбитків пальців

<sup>3)</sup> до закінчення запасів

# НАСТІННА РОЗСУВНА СИСТЕМА

## СКЛЯНИХ ДВЕРЕЙ GRAF



СИСТЕМА GRAF 61

Розсувна система для скляних дверей з анодованою сріблом алюмінієвою маскувальною планкою або з порошковим фарбуванням чорного матового кольору. Ця система є повною і застосовується для готового отвору, оскільки тунель недоступний. В системі доступні всі скляні плитки GRAF, с. 60-61, а також на ті, що знаходяться на сторінці [www.erkado.pl](http://www.erkado.pl) та в панелі B2B. Повна система складається з: розсувної системи SYSTEM GRAF + скляна плитка SYSTEM GRAF + ручка + дотягувач з однієї сторони

### Розсувна система СКЛЯНИХ ДВЕРЕЙ

- срібляста анодована
- чорний матовий

скляна плитка

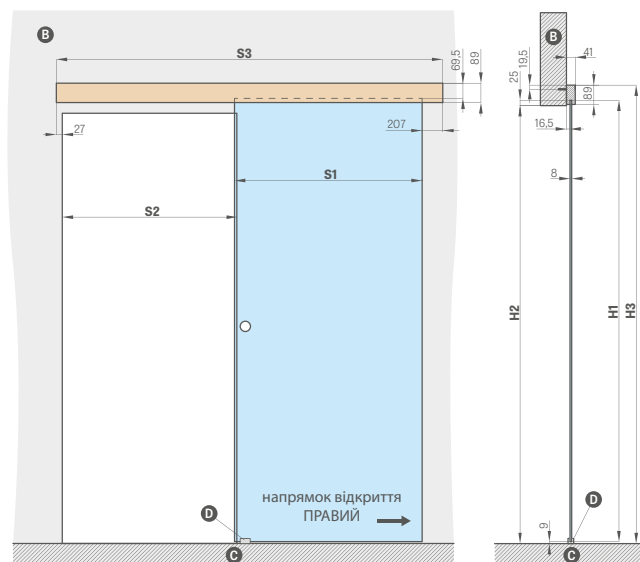
ручка кругла двостороння з нержавіючої сталі

ручка кругла двостороння з нержавіючої сталі, чорна матова

двостороння кругла ручка з анодованого алюмінію кольору іпox або чорний матовий (порошкове фарбування)

доплата до скляної плитки «90»

дотягувач



B – стіна C – підлога D – напрямна

### РУЧКА



нержавіюча сталь, чорний матовий  
(зовнішній діаметр 54 мм)



анодований алюміній іпox, чорний матовий, порошкове покриття лаком  
(зовнішній діаметр 65 мм)

РОЗСУВНА СИСТЕМА ДЛЯ СКЛЯНИХ НАСТІННИХ ДВЕРЕЙ					
		«60»	«70»	«80»	«90»
S1	Ширина стулки	662	762	862	962
S2	Ширина отвору в стіні	602	702	802	902
S3	Довжина напрямної	1500	1500	1800	2000
H1	Висота стулки	2036			
H2	Висота отвору в стіні	макс. 2020			
H3	Загальна висота системи	2114			

# РОЗСУВНІ СИСТЕМИ,

## ЩО ПРИХОВУЮТЬСЯ В СТІНІ

Компанія ERKADO пропонує наступні типи розсувних систем, що приховуються в стіні:

ОСНОВНЕ ТУНЕЛЬНЕ ОБШИВАННЯ		
SP1C.100		одинарна розсувна система, що приховується в стіну для касети 100 доступна тільки для каркасних стулоч STILE, емальованих стулоч та моделі ALTAMURA 1, UNO PREMIUM
SP2C.100		подвійна розсувна система, що приховується в стіну для касети 100 доступна тільки для каркасних стулоч STILE та моделі ALTAMURA 1, UNO PREMIUM
SP1C.125		одинарна розсувна система, що приховується в стіну для касети 125
SP2C.125		подвійна розсувна система, що приховується в стіну для касети 125
ZN1		одностороннє обшивання стіни для системи SP1C.100 або SP1C.125
ZN2		одностороннє обшивання стіни для системи SP2C.100 або SP2C.125

Системи недоступні в ламінатах CPL0,2 і CPL0,7

$$\text{ЦІНА РОЗСУВНОЇ СИСТЕМИ} = \text{ЦІНА СТУЛКИ} + \text{ЦІНА АЛЮМІНІЄВОЇ КАСЕТИ} + \text{ЦІНА ОСНОВНОГО ТУНЕЛЬНОГО ВБУДОВУВАННЯ} + \text{ОПЦІЯ - ЦІНА ВБУДОВУВАННЯ ZN1 АБО ZN2}$$

До складу стандартної одинарної/подвійної системи, що приховується в стіну, входять наступні елементи:

- алюмінієва касета [LEON] SP1
- алюмінієва касета [LEON] SP2
- безфальцева дверна стулка / дві безфальцеві стулки - ціна стандартної стулки / ціна двох стулоч
- основне тунельне обшивання (таблиця вище)
- тунельне обшивання ZN1 або ZN2 - див. таблицю на наступній сторінці

### КРУГЛІ, ОВАЛЬНІ, ПРЯМОКУТНІ РУЧКИ<sup>1)</sup>

глянцевий хром, полірований хром, глянцева латунь, чорний матовий



### ГАЧКОВІ ЗАМКИ НА КЛЮЧ

глянцевий хром,  
полірований хром,  
глянцева латунь,  
чорна матова

Ключ доступний тільки в сріблястому кольорі

Гачковий замок на ключ має дві вибрані ручки



### ДОПЛАТИ

з'єднання під кутом 90 градусів

#### гачковий замок з фурнітурою<sup>2)</sup>

доступний тільки для: SP1C.100, SP1C.125

#### овальна, прямокутна або кругла ручка

в кольорах: глянцева хром, полірований хром, глянцева латунь, чорний матовий.

доступні для SP1C.100, SP2C.100, SP1C.125, SP2C.125

комплект ручок складається з двох штук.

#### РУЧКА КРУГЛА (РАКУШКА)

в кольорах: глянцева хром, полірований хром, глянцева латунь, чорний матовий

#### синхронізація

можливість одночасного відкриття або закриття двох стулоч лише за допомогою однієї стулки

доступна лише для: SP2C.100, SP2C.125

#### корони та пілястри

#### сповільнювач<sup>3)</sup>

автоматичне уповільнення стулки в кінцевій фазі закриття; доступне лише для SP1C.100, SP1C.125

#### стандарт 2112

доплата до стулки, що виступає, в стандарті 2112, касети і вбудовування

<sup>1)</sup> в моделі BALDUR 8 овальна і квадратна ручка перекривається з фрезеруванням

<sup>2)</sup> ПРИМІТКА: висота овальної ручки для варіанту на ключ/туалет варіюється і становить: на ключ: 1006 мм, варіант для туалету: 1015 мм (вимірюється від нижньої кромки стулки)

<sup>3)</sup> наносити тільки з одного боку

Діапазон одностороннього регулювання основної стіни мін-макс (мм)	ВБУДОВУВАННЯ В СТІНУ В ОДНОСТУЛКОВІЙ СИСТЕМІ НА ОДНУ СТОРОНУ ZN1		
	GREKO	PREMIUM і ST CPL	БІЛИЙ НОВИНКА
0-40; 40-60; 60-80;			
80-100; 100-120; 120-140			
140-160; 160-180; 180-200			
200-220; 220-240			
240-260; 260-280			
280-300; 300-320			
320-340; 340-360			

- система для одностороннього вбудовування в стіну для подвійних дверей ZN2 + 30 % до цін в таблиці вище
- стандарт 2112 доплата + 15 %

		ОДИНАРНІ ТА ПОДВІЙНІ РОЗСУВНІ СИСТЕМИ, ЩО ПРИХОВУЮТЬСЯ В СТІНІ									
		«60»	«70»	«80»	«90»	«100»	2 x «60»	2 x «70»	2 x «80»	2 x «90»	2 x «100»
S1	Ширина стулки	644	744	844	944	1044	1288	1488	1688	1888	2088
S2	Ширина в просвіті коробки	604	704	804	904	1004	1204	1404	1604	1804	2004
S3	Ширина касети	1318	1518	1718	1918	2118	2538	2938	3338	3738	4138
S4	Ширина перекриття коробки лиштвою 6 см / лиштвою 8 см	746 / 786	846 / 886	946 / 986	1046 / 1086	1146 / 1186	1346 / 1386	1546 / 1586	1746 / 1786	1946 / 1986	2146 / немає
S5	Ширина отвору в касеті	655	755	855	955	1055	1255	1455	1655	1855	2055
S6	Ширина отвору в стіні	1338	1538	1738	1938	2138	2558	2958	3358	3758	4158
H1	Висота стулки	2030 (2112) <sup>1</sup>									
H2	Висота перекриття коробки лиштвою 6 см / лиштвою 8 см	2092 / 2112 (2174 / 2194) <sup>1</sup>									2092 / немає (2174 / немає) <sup>1</sup>
H3	Висота касети	2115 (2197) <sup>1</sup>									
H4	Висота в просвіті коробки	2021 (2103) <sup>1</sup>									
H5	Висота отвору в стіні	2125 (2207) <sup>1</sup>									

<sup>1</sup> стандарт PL2112



На фото - настінна розсувна система



На фото - розсувна система, що приховується в стіні

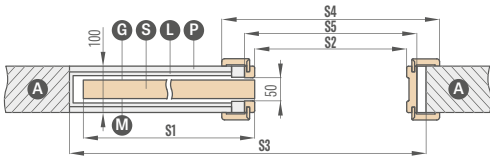
# ОДИНАРНІ ТА ПОДВІЙНІ СИСТЕМИ

ЩО ПРИХОВУЮТЬСЯ В СТІНІ

## SP1C.100 (ліве скління аверс)

**фіксований діапазон 100 мм**

товщина касети перед монтажем гіпсокартонних плит - 75 мм

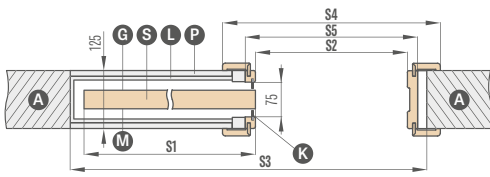


Тільки для стулок UNO PREMIUM, ALTAMURA 1 і всіх каркасних стулок.  
Система не містить і не потребує протипилових щіток.

## SP1C.125 (ліве скління аверс)

**фіксований діапазон 125 мм**

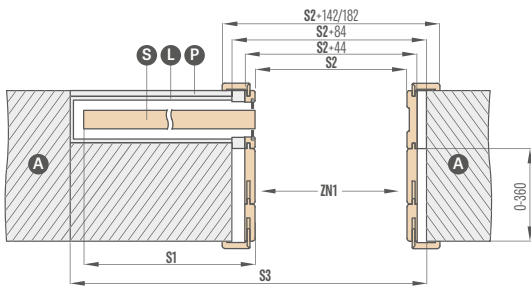
товщина касети перед монтажем гіпсокартонних плит - 100 мм



Для використання тільки зі стулками з плити, які мають рамку скла.  
Система містить щітки сірі протипильні.

## ZN1 одностороннє встановлення в основну стіну для SP1C.100 і SP1C.125

**діапазон встановлення в основну стіну від 0-40; 40-60; ... 340-360**

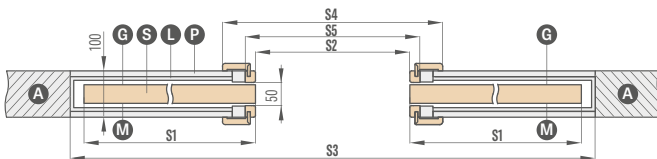


На ескізі показане одностороннє встановлення в основну стіну ЗН1.

## SP2C.100 (скління аверс)

**фіксований діапазон 100 мм**

товщина касети перед монтажем гіпсокартонних плит - 75 мм

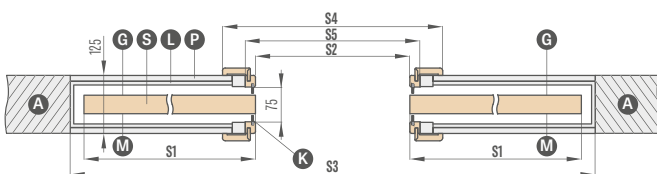


Тільки для стулок UNO PREMIUM, ALTAMURA 1 і всіх каркасних стулок.  
Система не містить і не потребує протипилових щіток.

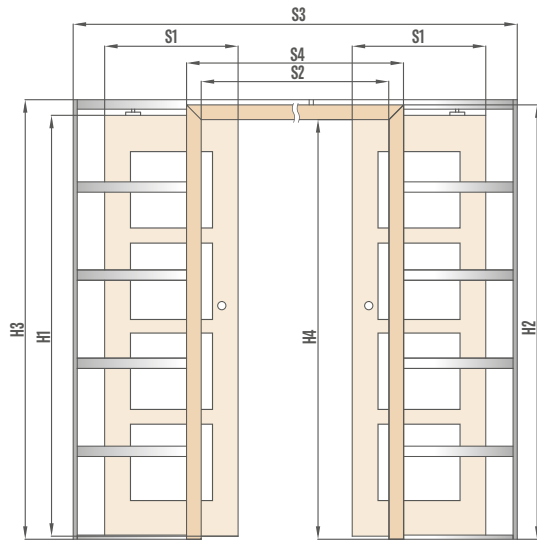
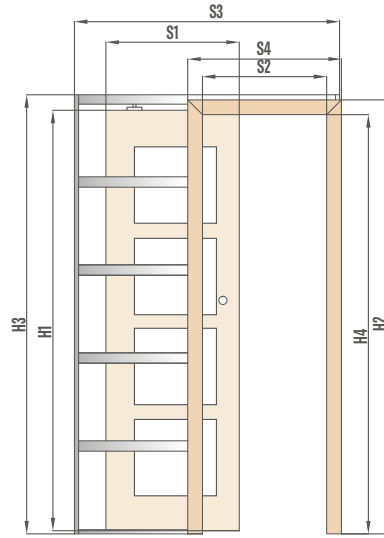
## SP2C.125 (скління аверс)

**фіксований діапазон 125 мм**

товщина касети перед монтажем гіпсокартонних плит - 100 мм



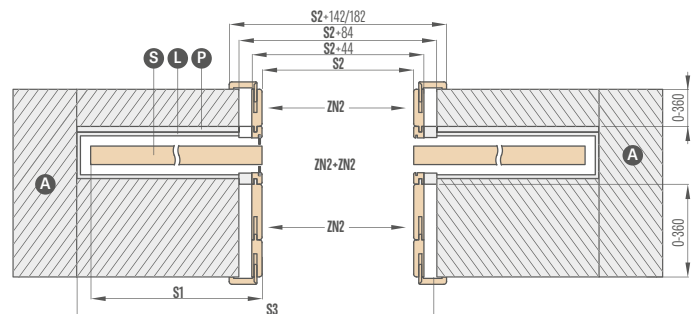
Для використання тільки зі стулками з плити, які мають рамку скла.  
Система містить щітки сірі протипильні.



- A – стіна
- L – алюмінієва касета
- P – гіпсокартон
- K – протипилові щітки
- G – гладка сторона скла
- M – матова сторона скла
- S – стулка

## ZN2 одностороннє встановлення в основну стіну для SP2C.100 і SP2C.125

**діапазон встановлення в основну стіну від 0-40; 40-60; ... 340-360**



На ескізі показане двостороннє встановлення в основну стіну ЗН2 + ЗН2.

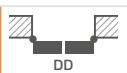


# ДВОСТУЛКОВІ ДВЕРІ

## ФАЛЬЦЕВІ ТА БЕЗФАЛЬЦЕВІ

### ПРАКТИЧНА ІНФОРМАЦІЯ:

#### ДВОСТУЛКОВІ ДВЕРІ



- У двостулкових дверях за доплату можливе заповнення суцільною плитою.
- Двостулкові двері виготовляються на основі доступних моделей одностулкових дверей з плити, каркасних дверей STILE з відповідними характеристиками: колір, оздоблення (STANDARD, SOFT), скління тощо.
- Двостулкові двері доступні в CPL 0,2 і CPL 0,7
- Пасивна стулка кріпиться дверними засувками.
- Пасивні стулки шириною менше «60» доступні лише у вигляді суцільних гладких стулок - приставка (див. малюнок нижче).
- Приставки виготовлені за технологією плити, кромка STANDARD. За доплату вони доступні з «сотвим» заповненням або із заповненням суцільною плитою. Приставки мають вертикальну зернистість.
- Робоча і пасивна стулки оснащені планками притворними.
- Планки притворні в стулках CPL 0,7 ламіновані CPL0,2
- Двостулкові двері за безфальцевою технологією доступні лише з магнітним замком.
- Двостулкові безфальцеві двері доступні лише з регульованою коробкою.
- В двостулкових дверях електро-замок не передбачений
- Стандарт PL2112 для вибраних стулок

### ДОСТУПНІ ВАРІАНТИ ШИРИНИ СТУЛОК:

- З плити та каркасні ДВОСТУЛКОВІ від «120» до «190»\*\* та комбінації з суцільною гладкою стулкою

60 + 30*	70 + 30*	80 + 30*	90 + 30*	100 + 30*
60 + 40*	70 + 40*	80 + 40*	90 + 40*	100 + 40*
60 + 50*	70 + 50*	80 + 50*	90 + 50*	100 + 50*

\* Стулка доступна тільки в стандартному виконанні - суцільна гладка

\*\* До «180» для безфальцевих

### ЦІНА ДВОСТУЛКОВИХ ДВЕРЕЙ:

- З плити та каркасні: робоча стулка **60 70 80 90 100** + пасивна стулка **60 70 80 90\***

ціна двостулкових дверей з планкою закриття

=

ціна стулки x 2

+

планки притворні

- З плити та каркасні: робоча стулка **60 70 80 90 100** + пасивні суцільні гладкі стулки **30 40 50**

ціна двостулкових дверей з подовжувачем та планкою закриття

=

ціна стулки

+

суцільна приставка з планками притворними

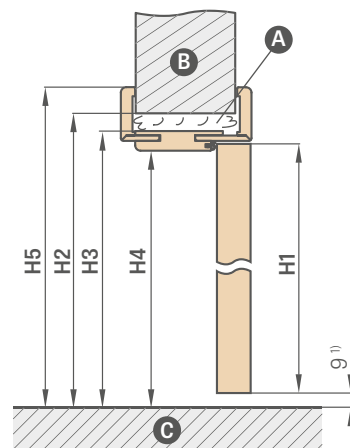
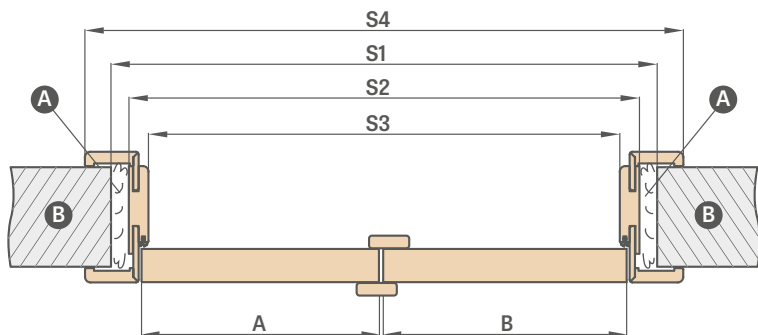
- Ціна стаціонарної та регульованої коробки для двостулкових дверей + 30 %
- Доплата за суцільну плиту в подовжувачі
- Фарбована приставка тільки суцільна гладка БІЛИЙ УФ

\* не для безфальцевих стулок

# ДВОСТУЛКОВІ ДВЕРІ

## БЕЗФАЛЬЦЕВІ

### ДВОСТУЛКОВІ БЕЗФАЛЬЦЕВІ ДВЕРІ З РЕГУЛЬОВАНОЮ КОРОБКОЮ



А – піна В – стіна С – підлога

<sup>1)</sup> допустиме відхилення через допуск розмірів коробки  $\pm 3$  мм (рекомендуємо перевірити перед монтажем)

Регульована коробка	БЕЗФАЛЬЦЕВІ ДВОСТУЛКОВІ ДВЕРІ									
	«90»	«100»	«110»	«120»	«130»	«140»	«150»	«160»	«170»	«180»
A+B Ширина стулки	988	1088	1188	1288	1388	1488	1588	1688	1788	1888
S1 Ширина отвору в стіні	1061	1161	1261	1361	1461	1561	1661	1761	1861	1961
S2 Зовнішня ширина коробки	1021	1121	1221	1321	1421	1521	1621	1721	1821	1921
S3 Ширина в просвіті коробки	977	1077	1177	1277	1377	1477	1577	1677	1777	1877
S4 Ширина перекриття коробки лиштва 6 см / лиштва 8 см	1119 / 1159	1219 / 1259	1319 / 1359	1419 / 1459	1519 / 1559	1619 / 1659	1719 / 1759	1819 / 1859	1919 / 1959	2019 / 2059
H1 Висота стулки	2030 (2112) <sup>2)</sup>									
H2 Висота отвору в стіні	2073 (2155) <sup>2)</sup>									
H3 Зовнішня висота коробки	2053 (2135) <sup>2)</sup>									
H4 Висота в просвіті коробки	2031 (2113) <sup>2)</sup>									
H5 Висота перекриття коробки лиштва 6 см / лиштва 8 см	2102 / 2122 (2184 / 2204) <sup>2)</sup>									

ДВОСТУЛКОВІ ДВЕРІ  
- СИМЕТРИЧНІ



ДВОСТУЛКОВІ ДВЕРІ  
- АСИМЕТРИЧНІ



ДВОСТУЛКОВІ ДВЕРІ  
- З СУЦІЛЬНОЮ ГЛАДКОЮ СТУЛКОЮ

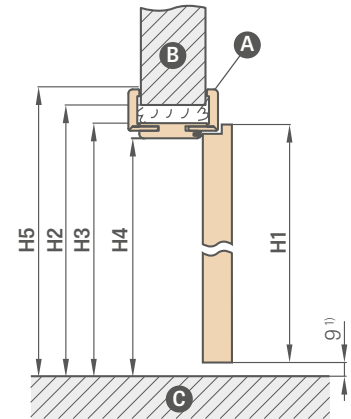
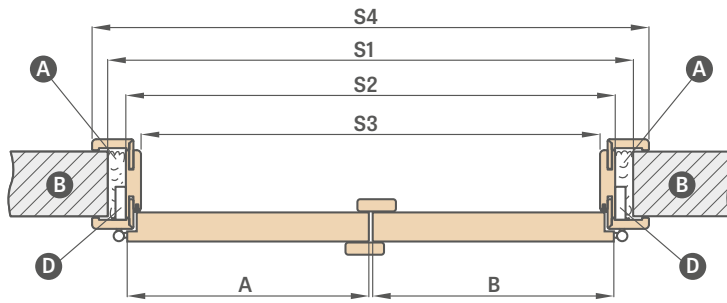


<sup>2)</sup> стандарт PL2112

# ДВОСТУЛКОВІ ДВЕРІ

## ФАЛЬЦЕВІ

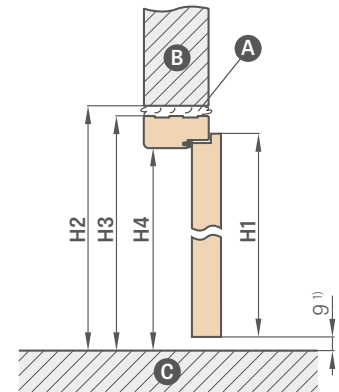
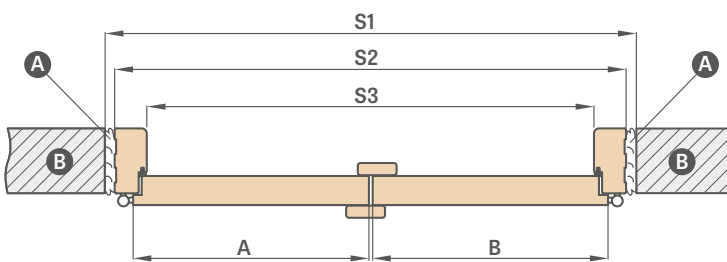
### ДВОСТУЛКОВІ ФАЛЬЦЕВІ ДВЕРІ З РЕГУЛЬОВАНОЮ КОРОБКОЮ



А – піна В – стіна С – підлога D – отвір для петель

Регульована коробка	ДВОСТУЛКОВІ ДВЕРІ										
	«90»	«100»	«110»	«120»	«130»	«140»	«150»	«160»	«170»	«180»	«190»
A+B	Ширина стулки										
S1	Ширина отвору в стіні										
S2	Зовнішня ширина коробки										
S3	Ширина в просвіті коробки										
S4	Ширина перекриття коробки лиштва 6 см / лиштва 8 см										
H1	Висота стулки										
H2	Висота отвору в стіні										
H3	Зовнішня висота коробки										
H4	Висота в просвіті коробки										
H5	Висота покриття коробки лиштва 6 см / лиштва 8 см										

### ДВОСТУЛКОВІ ФАЛЬЦЕВІ ДВЕРІ ЗІ СТАЦІОНАРНОЮ КОРОБКОЮ



А – піна В – стіна С – підлога

Стаціонарна коробка	ДВОСТУЛКОВІ ДВЕРІ										
	«90»	«100»	«110»	«120»	«130»	«140»	«150»	«160»	«170»	«180»	«190»
A+B	Ширина стулки										
S1	Ширина отвору в стіні										
S2	Зовнішня ширина коробки										
S3	Ширина в просвіті коробки										
H1	Висота стулки										
H2	Висота отвору в стіні										
H3	Зовнішня висота коробки										
H4	Висота в просвіті коробки										

<sup>1)</sup> допустиме відхилення через допуск розмірів коробки +/- 3 мм (рекомендуємо перевірити перед монтажем)

<sup>2)</sup> стандарт PL2112

# РОЗКЛАДНІ ДВЕРІ



## КОНСТРУКЦІЯ

- стулка, що складається з двох частин, з'єднаних прихованими петлями
- каркас з плити МДФ, обшитий двома плитами HDF або внутрішній дерев'яний каркас, обшитий двома плитами HDF для декорів PREMIUM і CPL
- стабілізуюче сотове заповнення або заповнення суцільною плитою за доплату
- коробка в діапазоні більше 320 мм складається з двох елементів, а більше 400 мм - з трьох елементів.

## ОЗДОБЛЕННЯ

- плита HDF, покрита декором
- кромка стулки STANDARD
- кромка обклеєна кромкою в колір площини або опціонально в чорний колір (в декорі ДУБ NATUR ПОПЕРЕЧНИЙ PREMIUM - чорна кромка з поперечною структурою)

## ФУРНІТУРА

- три приховані петлі між стулками
- система напрямних у верхній і нижній частині дверей
- замок із засувкою на ключ, на серцевину, ощадний або з блокуванням

## ДОПЛАТИ

заповнення суцільною плитою

стулка «100»

оздоблення кромки стулки чорне

стулка CPL 0,2

стулка CPL 0,7



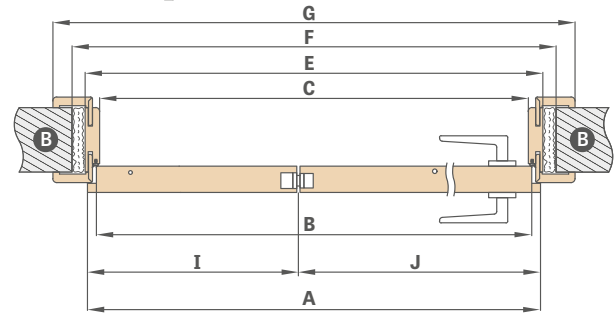
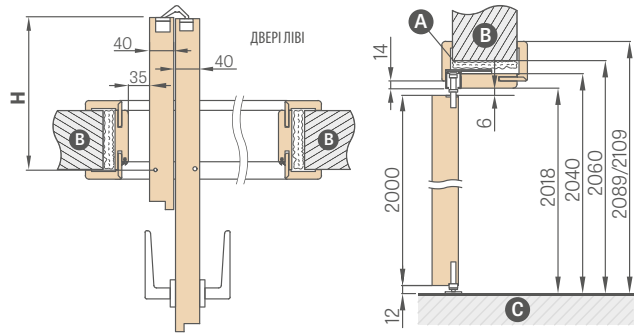
**НОВИНКА**

<sup>1)</sup> гладке біле покриття, що імітує фарбовану поверхню

<sup>2)</sup> спеціальне покриття **AntiFinger** для зменшення забруднення та слідів від відбитків пальців

<sup>3)</sup> в комплекті дверна коробка виконується в декорі ДУБ NATUR PREMIUM

<sup>4)</sup> до закінчення запасів

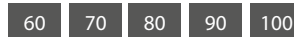


А - піна В - стіна С - підлога

Ширина дверей	A	B	C	E	F	G	H	I	J
«60»	641	614	604	648	688	746*/786**	152,5	218	418
«70»	741	714	704	748	788	846*/886**	202,5	268	468
«80»	841	814	804	848	888	946*/986**	252,5	318	518
«90»	941	914	904	948	988	1046*/1086**	302,5	368	568
«100»	1041	1014	1004	1048	1088	1146*/1186**	352,5	418	618

\* лиштва 6 см / лиштва 8 см з'єднання тільки на 45 градусів

## ДОСТУПНІ ВАРІАНТИ ШИРИНИ СТУЛОК



фільм з монтажу  
<https://youtu.be/tzccmzy7rvq>

Діапазон регулювання мін-макс (мм)
80-100
100-120
120-140
140-160
160-180
180-200
200-220
220-240

Діапазон регулювання мін-макс (мм)
240-260
260-280
280-300
300-340
340-360
360-380
380-400
400-420

За кожні 2 см доплата (на основі ціни з діапазону 400-420 мм) до діапазону 500-520 мм

# СИСТЕМА ПРИХОВАНИХ ДВЕРЕЙ COVERT

ВІДКРИТТЯ ВСЕРЕДИНУ І НАЗОВНІ



## КОНСТРУКЦІЯ

- фальцева або безфальцева стулка
- дерев'яний каркас, обшитий двома плитами HDF
- стабілізуюче сотове заповнення або заповнення суцільною плитою за доплату

## ОЗДОБЛЕННЯ

- плита HDF покрита декором PREMIUM, ST CPL, УФ-емаллю або покриттям під фарбування або обклеювання шпалерами
- кромка стулки виконана за фальцевою або за безфальцевою технологією

## ФУРНІТУРА

- дві приховані петлі, які входять в коробку (третя петля за доплату)
- магнітний замок у фальцевій та безфальцевій стулці на ключ, на серцевину, оцядний замок або з блокуванням

## ДОПЛАТИ

коробка білого або чорного кольору <sup>3)</sup>

емальована стулка БІЛИЙ УФ

заповнення суцільною плитою

додаткова нижня планка в стулці (можливість самостійно вкоротити максимум до 8 см)

круглі та квадратні металеві втулки (4 шт.)

оздоблення: полірований нікель, патина, білий і чорний

пластикові втулки під дерево (4 шт.)

рекуперативне підрізання, вентиляційний підріз стандартний або міні (стор. 137) або вентиляційна решітка

третя петля

заміна в крилі на магнітний замок чорного кольору

заміна на петлі та зворотню планку чорного кольору

- для двох петель або

- для трьох петель

оздоблення кромки стулки чорне

стулка «100»


випадаючий поріг <sup>4)</sup>

молдинг LUX, варіанти для вибору - на стор. 86-91

магнітний обмежувач (стопор) <sup>4)</sup>

(доступний у шести кольорах, с. 137)

стандарт 2112 - доплата за стулку та коробку



## ДОСТУПНІ ВАРІАНТИ ШИРИНИ СТУЛОК

60 70<sup>5)</sup> 80<sup>5)</sup> 90 100

<sup>1)</sup> гладке біле покриття, що імітує фарбовану поверхню

<sup>2)</sup> використовується для обклеювання шпалерами та фарбування

<sup>3)</sup> коробка алюмінієвого кольору в стандартній комплектації

<sup>4)</sup> використання стопора перешкоджає використанню випадаючого порогу, вентиляційного підрізу та рекуперативного підрізу і навпаки

<sup>5)</sup> стулки з БІЛА ПІДКЛАДКА та алюмінієва коробка шир. «70» та «80» доступна з коротким терміном реалізації, детальна інформація - у продавця

<sup>6)</sup> спеціальне покриття **AntiFinger** для зменшення забруднення та слідів від відбитків пальців

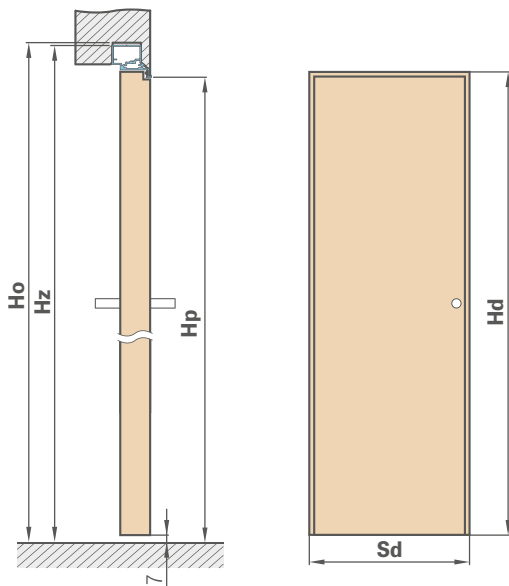
<sup>7)</sup> до закінчення запасів



# СИСТЕМА ПРИХОВАНИХ ДВЕРЕЙ COVERT

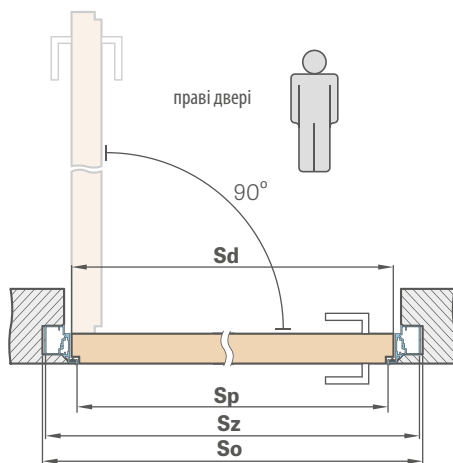
ФАЛЬЦЕВА СТУЛКА, ЩО ВІДКРИВАЄТЬСЯ ВСЕРЕДИНУ

СТАНДАРТНІ РОЗМІРИ ДЛЯ ФАЛЬЦЕВИХ ДВЕРЕЙ, ЩО ВІДКРИВАЮТЬСЯ ВСЕРЕДИНУ

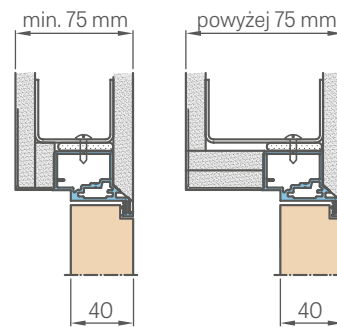


Ширина стулки	Ширина будівельного отвору	Зовнішня ширина коробки	Ширина провітрю проходу
Sd [мм]	So [мм]	Sz [мм]	Sp [мм]
620	700	690	605
720	800	790	705
820	900	890	805
920	1000	990	905
1020	1100	1090	1005

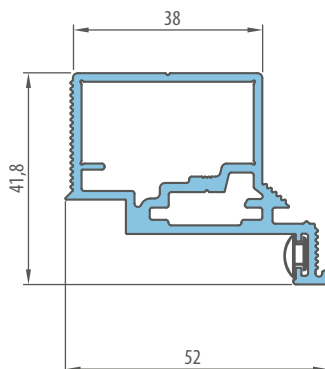
Висота стулки	Висота будівельного отвору	Зовнішня висота коробки	Висота провітрю проходу
Hd [мм]	Ho [мм]	Hz [мм]	Hp [мм]
2030 (2112) <sup>1)</sup>	2079 (2162) <sup>1)</sup>	2072 (2154) <sup>1)</sup>	2030 (2112) <sup>1)</sup>



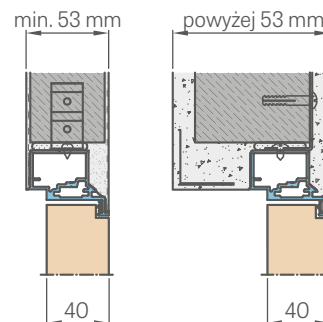
## МОНТАЖ ДО СТИНИ З ГІПСОКАРТОНУ



## ПЕРЕРІЗ АЛЮМІНІЄВОЇ КОРОБКИ



## МОНТАЖ ДО СТИНИ

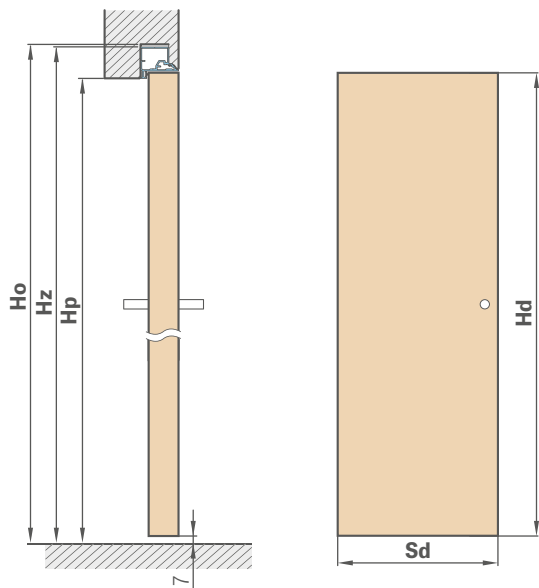


<sup>1)</sup> стандарт PL2112

# СИСТЕМА ПРИХОВАНИХ ДВЕРЕЙ COVERT

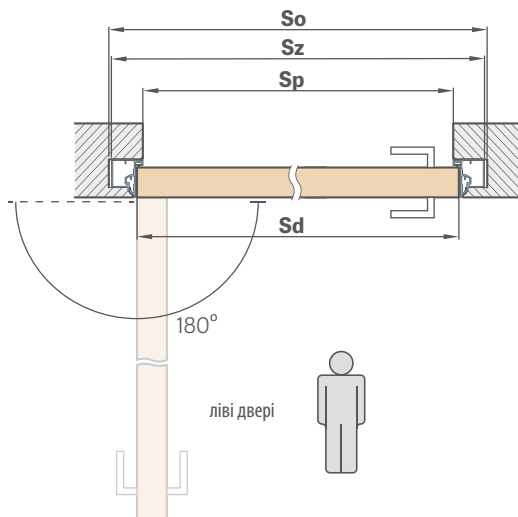
БЕЗФАЛЬЦЕВА СТУЛКА, ЩО ВІДКРИВАЄТЬСЯ НАЗОВНІ

СТАНДАРТНІ РОЗМІРИ ДЛЯ БЕЗФАЛЬЦЕВИХ ДВЕРЕЙ, ЩО ВІДКРИВАЮТЬСЯ НАЗОВНІ

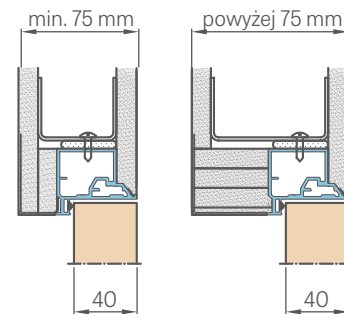


Ширина ступки	Ширина будівельного отвору	Зовнішня ширина коробки	Ширина просвіту проходу
Sd [мм]	So [мм]	Sz [мм]	Sp [мм]
620	700	690	605
720	800	790	705
820	900	890	805
920	1000	990	905
1020	1100	1090	1005

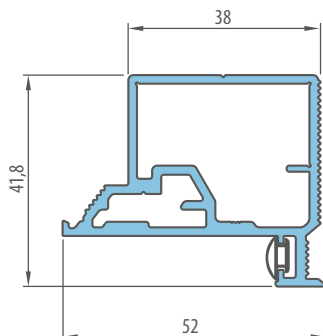
Висота ступки	Висота будівельного отвору	Зовнішня висота коробки	Висота просвіту проходу
Hd [мм]	Ho [мм]	Hз [мм]	Hр [мм]
2020 (2102) <sup>1)</sup>	2069 (2152) <sup>1)</sup>	2062 (2144) <sup>1)</sup>	2020 (2102) <sup>1)</sup>



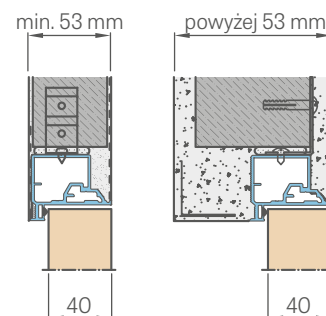
## МОНТАЖ В СТІНУ З ГІПСОКАРТОНУ



## ПЕРЕРІЗ АЛЮМІНІЄВОЇ КОРОБКИ



## МОНТАЖ ДО СТІНИ



<sup>1)</sup> стандарт PL2112

# ФРАМУГА

## ФАЛЬЦЕВИ

### ЗАГАЛЬНА ІНФОРМАЦІЯ

Фрамуги встановлені і засклені безпечним склом VSG 331 молочного або прозорого кольору на заводі. (При замовленні просимо зазначити тип скла).  
Для з'єднання підсвічування з дверима, а точніше з регульованою або стаціонарною коробкою, можуть знадобитися додаткові конструкційні елементи (наприклад, дерев'яні стовпчики), які монтажник підбирає і організовує самостійно відповідно до існуючих умов відкриття дверей. Компанія ERKADO не продає такі елементи.

### ЦІНИ НА ПІДСВІЧУВАННЯ

БІЧНЕ ПІДСВІЧУВАННЯ ДЛЯ ОДНОСТУЛКОВИХ ТА ДВОСТУЛКОВИХ ФАЛЬЦЕВИХ ДВЕРЕЙ					
Висота	Коробка	Ширина			
		«30»	«40»	«50»	«60»
Стандарт PL	регульована**				
	стаціонарна				

КУТОВЕ ПІДСВІЧУВАННЯ ДЛЯ ОДНОСТУЛКОВИХ ТА ДВОСТУЛКОВИХ ФАЛЬЦЕВИХ ДВЕРЕЙ					
Висота	Коробка	Ширина			
		«30»	«40»	«50»	«60»
«30»	регульована**				
	стаціонарна				
«40»	регульована**				
	стаціонарна				
«50»	регульована**				
	стаціонарна				
«60»	регульована**				
	стаціонарна				

ВЕРХНЄ ПІДСВІЧУВАННЯ ДЛЯ ОДНОСТУЛКОВИХ ФАЛЬЦЕВИХ ДВЕРЕЙ						
Висота	Коробка	Ширина				
		«60»	«70»	«80»	«90»	«100»
«30»	регульована**					
	стаціонарна					
«40»	регульована**					
	стаціонарна					
«50»	регульована**					
	стаціонарна					
«60»	регульована**					
	стаціонарна					

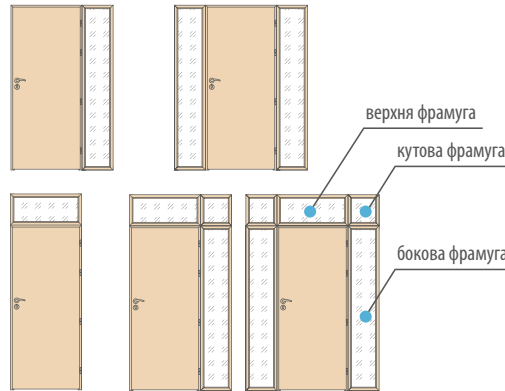
ВЕРХНЄ ПІДСВІЧУВАННЯ ДЛЯ ДВОСТУЛКОВИХ ФАЛЬЦЕВИХ ДВЕРЕЙ												
Висота	Коробка	Ширина										
		«90»	«100»	«110»	«120»	«130»	«140»	«150»	«160»	«170»	«180»	«190»
«30»	регульована**											
	стаціонарна											
«40»	регульована**											
	стаціонарна											
«50»	регульована**											
	стаціонарна											
«60»	регульована**											
	стаціонарна											

### РОЗМІЩЕННЯ ФРАМУГИ

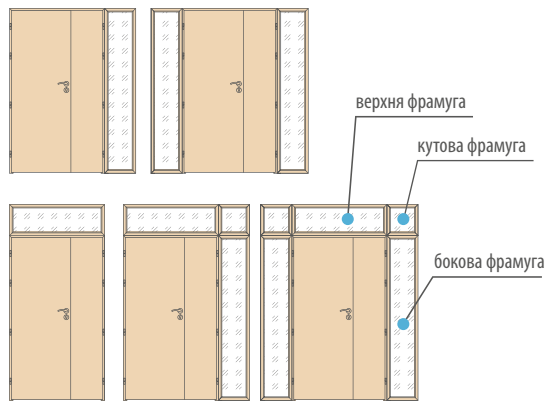
ДЛЯ БЛОЧНОЇ КОРОБКИ
ДЛЯ РЕГУЛЬОВАНОЇ КОРОБКИ
ДЛЯ ОДНОСТУЛКОВИХ ДВЕРЕЙ
ДЛЯ ДВОСТУЛКОВИХ ДВЕРЕЙ

### ДОСТУПНІ КОНФІГУРАЦІЇ

ОДНОСТУЛКОВІ ФАЛЬЦЕВІ ДВЕРІ з бічною, верхньою і кутовою фрамугою



ДВОСТУЛКОВІ ФАЛЬЦЕВІ ДВЕРІ з бічною, верхньою і кутовою фрамугою



\*\* Доступні діапазони такі, як для стандартних регульованих фальцевих коробок с. 170-171

Ціна включає матове безпечне скло VSG 331 або прозоре безпечне скло VSG 331 і є єдиною для всіх видів покриття та асортименту фальцевих дверних коробок

Ціни дійсні для підсвічування на смужці 6 та 8 см

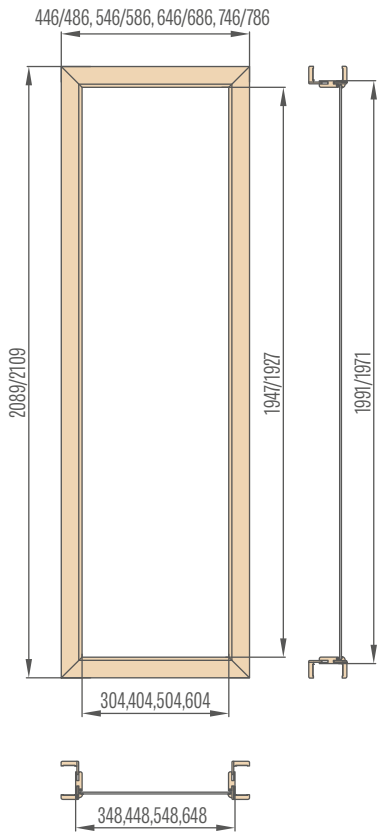
Ціна емальованої фрамуги - доплата + 50%

Планки кріплення фрамуги прибиваються штифтами і можуть мати (особливо в білих декорах і емальованих фрамугах) видимі невеликі темні крапки після їх вбиття

Фрамуга недоступне в покритті CPL 0,2 і CPL 0,7

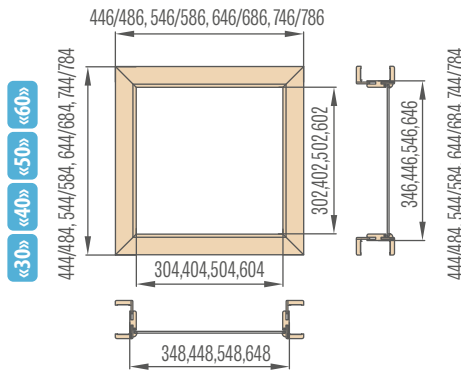
Бічна фрамуга фальцевої регульованої коробки  
лиштва 6 см / лиштва 8 см

«30» «40» «50» «60»



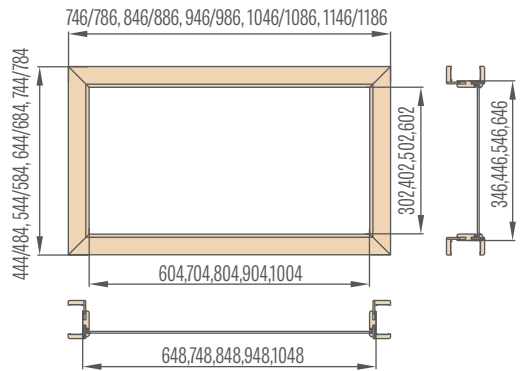
Кутова фрамуга фальцевої регульованої коробки  
лиштва 6 см / лиштва 8 см

«30» «40» «50» «60»



Верхня фрамуга регульованої коробки одноствулкових фальцевих  
дверей лиштва 6 см / лиштва 8 см

«60» «70» «80» «90» «100»



Верхня фрамуга регульованої коробки двостулкових фальцевих дверей лиштва 6 см / 8 см

«90» «100» «110» «120» «130» «140» «150» «160» «170» «180» «190»

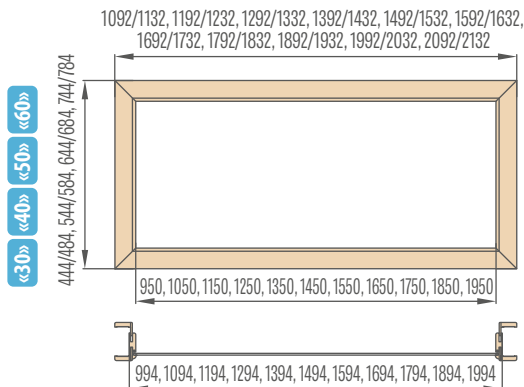


Схема розрахунку  
висоти отвору в стіні для  
регульованої коробки:

загальна висота коробки

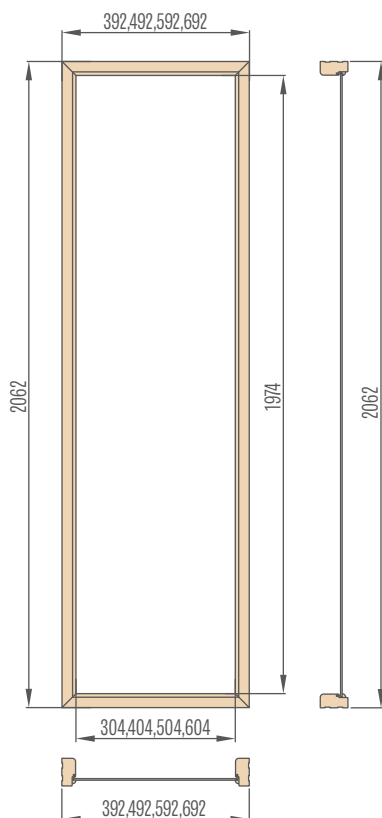
- ⊕ загальна висота фрамуги
- 29 мм (для лиштви 60 мм) або 49 мм (для лиштви 80 мм)

Схема розрахунку ширини  
кладки отвору в стіні для  
регульованої коробки:

- ⊕ загальна ширина коробки
- 58 мм (для лиштви 60 мм) або 98 мм (для лиштви 80 мм)

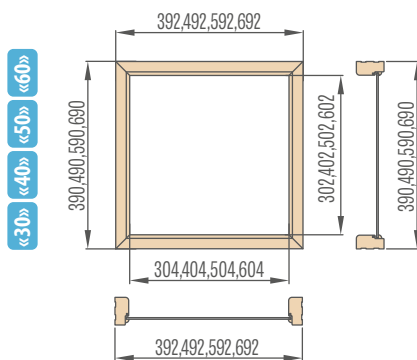
Бічна фрамуга стаціонарної  
коробки

«30» «40» «50» «60»



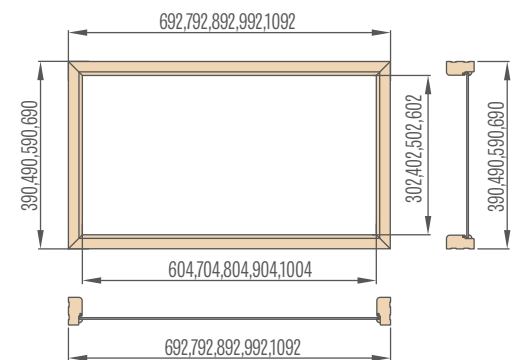
Кутова фрамуга стаціонарної  
коробки

«30» «40» «50» «60»




Верхня фрамуга стаціонарної коробки  
одноствулкових дверей

«60» «70» «80» «90» «100»



Верхня фрамуга стаціонарної коробки двостулкових дверей

«90» «100» «110» «120» «130» «140» «150» «160» «170» «180» «190»



# ДВЕРНІ КОРОБКИ

- Регульовану фальцеву і стаціонарну фальцеву коробку можна використовувати для всіх типів міжкімнатних дверей ERKADO, виготовлених з плити та за каркасною технологією STILE.
- Безфальцева регульована коробка може використовуватися для міжкімнатних дверей, виконаних за каркасною технологією STILE. Ці коробки мають три приховані петлі.
- Коробка виготовлена з високоякісного МДФ і покрита міцною плівкою, що імітує дерево, або покрита стійкою УФ-емаллю.
- Залежно від технології, коробки покриваються наступними видами оздоблення: GREKO, CPL, PREMIUM і УФ-лаком.
- Коробки для каркасних дверей STILE мають в стандартній комплектації додаткову третю петлю.
- До складу кожної регульованої або стаціонарної коробки входять наступні компоненти: (стояк зачеплення, стояк петлі і верхня балка), петлі та кріпильні гвинти. Окремі елементи мають підготовлені отвори в місцях з'єднання.
- До кожного комплекту додається інструкція з монтажу та гарантійний талон.
- Стаціонарна коробка для колекції Herse має прямокутну форму та наповнення з клееного дерева.

**РЕГУЛЬОВАНА КОРОБКА  
ФАЛЬЦЕВІ СТУЛКИ**



**НАКЛАДНА РЕГУЛЬОВАНА КОРОБКА ДЛЯ  
СТАЛЕВОЇ КОРОБКИ**



**РЕГУЛЬОВАНА КОРОБКА  
БЕЗФАЛЬЦЕВІ СТУЛКИ**

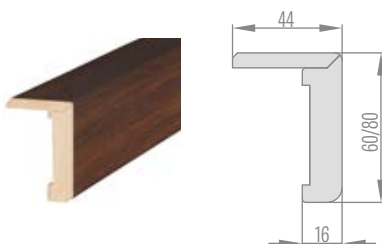


**СТАЦІОНАРНА КОРОБКА STAND БЕЗФАЛЬЦЕВІ СТУЛКИ**



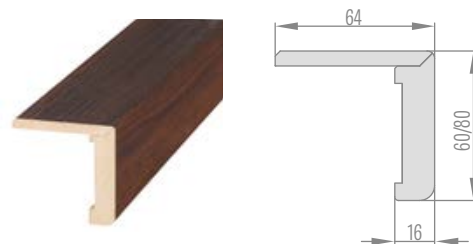
**СТАНДАРТНА ТЕЛЕСКОП ЛИШТВА  
ДЛЯ РЕГУЛЬОВАНОЇ КОРОБКИ**

лиштва 6 см / лиштва 8 см

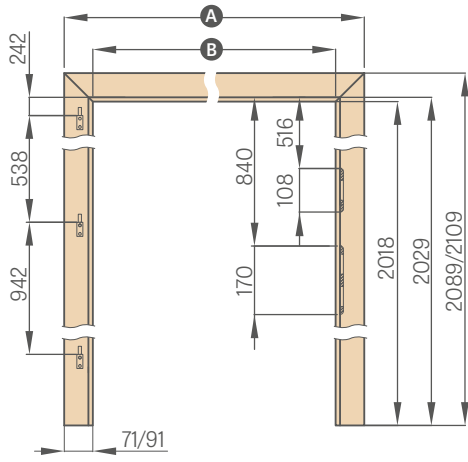


**ПОДОВЖЕНА ТЕЛЕСКОП.ЛИШТВА  
ДЛЯ РЕГУЛЬОВАНОЇ КОРОБКИ**

лиштва 6 см / лиштва 8 см



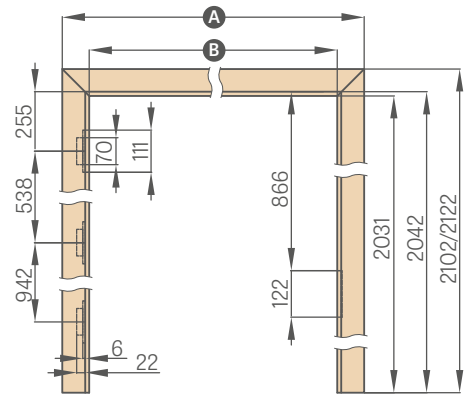
**ФАЛЬЦЕВА РЕГУЛЬОВАНА КОРОБКА**



	«60»	«70»	«80»	«90»	«100»	«110»
<b>A</b>	746 / 786	846 / 886	946 / 986	1046 / 1086	1146 / 1186	1246 / 1286
<b>B</b>	604	704	804	904	1004	1104

лиштва 6 см / лиштва 8 см

**БЕЗФАЛЬЦЕВА РЕГУЛЬОВАНА КОРОБКА - СТАНДАРТ PL**



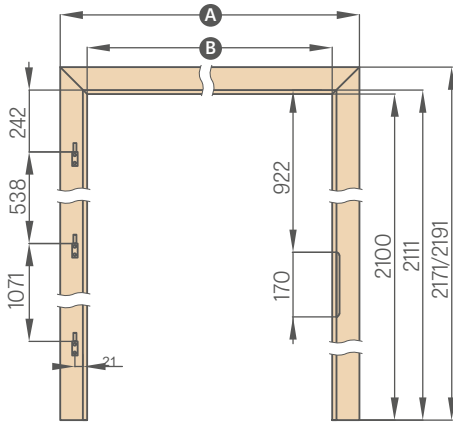
	«60N»	«60»	«70N»	«70»	«80N»	«80»
<b>A</b>	747/787	771 / 811	847/887	871 / 911	947/987	971 / 1011
<b>B</b>	605	629	705	729	805	829

	«90N»	«90»	«100»	«110»
<b>A</b>	1047/1087	1071 / 1111	1171 / 1211	1271/1311
<b>B</b>	905	929	1029	1129

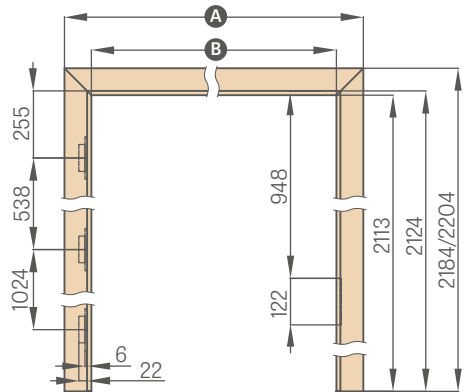
Ширина 60N, 70N, 90N  
доступні лише для моделей  
ALTAMURA 1, BALDUR 1 та  
UNOPREMIUM

**ФАЛЬЦЕВА РЕГУЛЬОВАНА КОРОБКА - СТАНДАРТ PL2112**



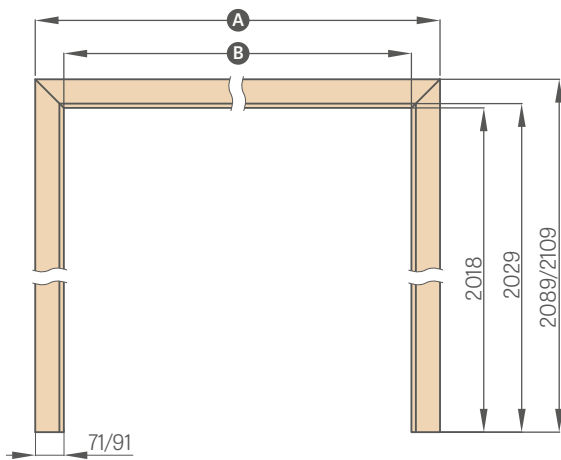
	«60»	«70»	«80»	«90»	«100»	«110»
<b>A</b>	746 / 786	846 / 886	946 / 986	1046 / 1086	1146 / 1186	1246 / 1286
<b>B</b>	604	704	804	904	1004	1104

**БЕЗФАЛЬЦЕВА РЕГУЛЬОВАНА КОРОБКА - СТАНДАРТ PL2112**



	«60»	«70»	«80N»	«80»	«90»	«100»	«110»
<b>A</b>	771 / 811	871 / 911	947/987	971 / 1011	1071 / 1111	1171 / 1211	1271 / 1311
<b>B</b>	629	729	805	829	929	1029	1129

**ФАЛЬЦЕВА РЕГУЛЬОВАНА КОРОБКА ТУНЕЛЬНОГО ТИПУ**



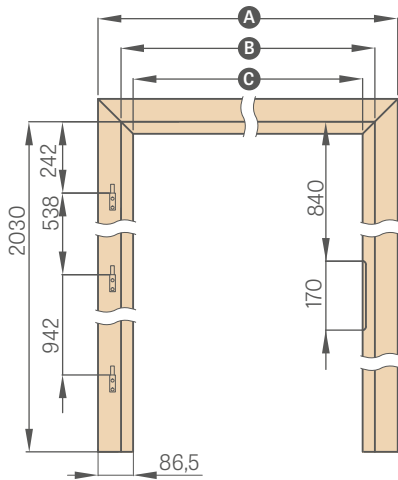
	«60»	«70»	«80»	«90»	«100»	«110»	«120»
<b>A</b>	746 / 786	846 / 886	946 / 986	1046 / 1086	1146 / 1186	1246 / 1286	1346 / 1386
<b>B</b>	604	704	804	904	1004	1104	1204

	«130»	«140»	«150»	«160»	«170»	«180»	«190»
<b>A</b>	1446 / 1486	1546 / 1586	1646 / 1686	1746 / 1786	1846 / 1886	1946 / 1986	2046 / 2086
<b>B</b>	1304	1404	1504	1604	1704	1804	1904

лиштва 6 см / лиштва 8 см

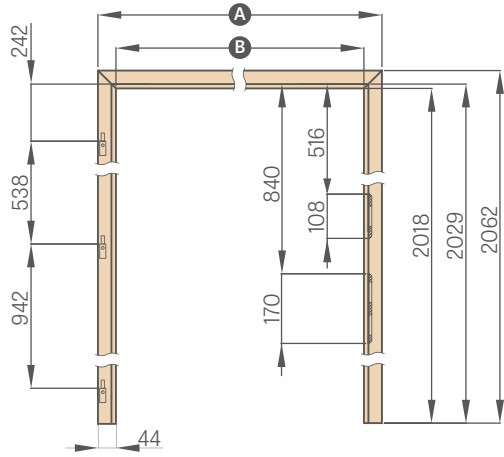
**НАКЛАДНА КОРОБКА**



	«60»	«70»	«80»	«90»	«100»
<b>A</b>	737	837	937	1037	1137
<b>B</b>	624	724	824	924	1024
<b>C</b>	564	664	764	864	964

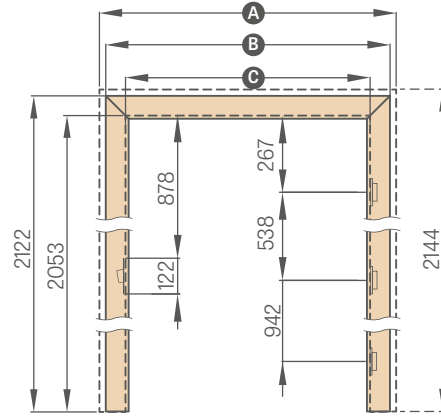


### СТАЦІОНАРНА КОРОБКА



	«60»	«70»	«80»	«90»	«100»	«110»
<b>A</b>	692	792	892	992	1092	1192
<b>B</b>	604	704	804	904	1004	1104

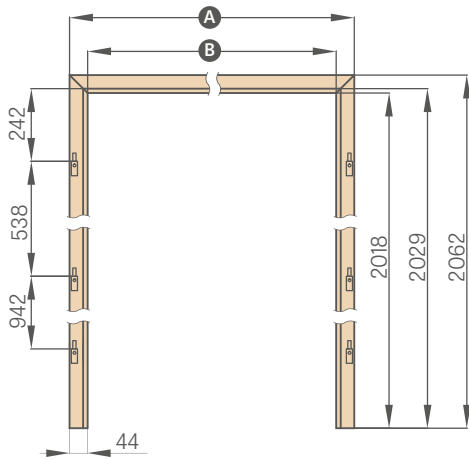
### РЕВЕРСИВНА КОРОБКА



Ширина 60N, 70N, 90N доступна лише для моделей ALTAMURA 1, BALDUR 1 та UNO PREMIUM

	«60N»	«60»	«70N»	«70»	«80N»	«80»	«90N»	«90»	«100»	«110»
<b>A</b>	810	834	910	934	1010	1034	1110	1134	1234	1334
<b>B</b>	766	791	866	891	966	991	1066	1091	1191	1291
<b>C</b>	628	652	728	752	828	852	928	952	1052	1152

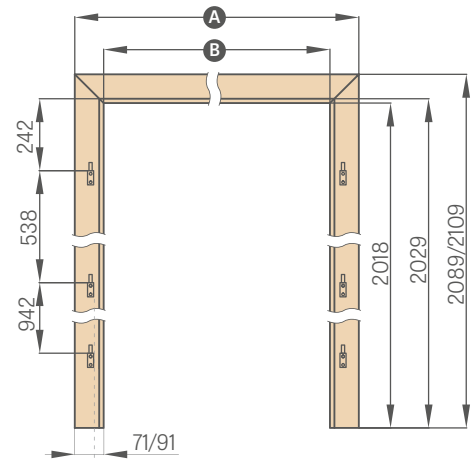
### СТАЦІОНАРНА КОРОБКА ДЛЯ ДВОСТУЛКОВИХ ДВЕРЕЙ



	«90»	«100»	«110»	«120»	«130»	«140»
<b>A</b>	1038	1138	1238	1338	1438	1538
<b>B</b>	950	1050	1150	1250	1350	1450

	«150»	«160»	«170»	«180»	«190»
<b>A</b>	1638	1738	1838	1938	2038
<b>B</b>	1550	1650	1750	1850	1950

### ФАЛЬЦЕВА РЕГУЛЬОВАНА КОРОБКА ДЛЯ ДВОСТУЛКОВИХ ДВЕРЕЙ

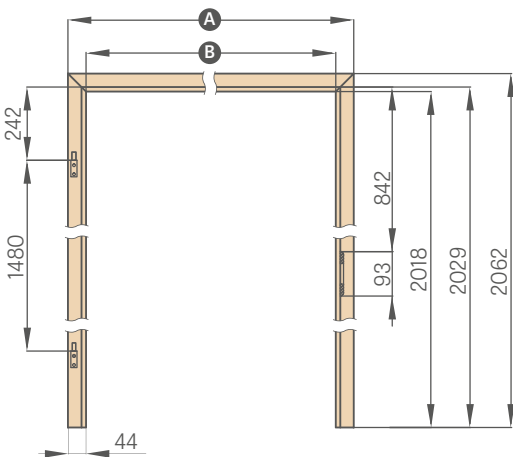


	«90»	«100»	«110»	«120»	«130»	«140»
<b>A</b>	1092/1132	1192/1232	1292/1332	1392/1432	1492/1532	1592/1632
<b>B</b>	950	1050	1150	1250	1350	1450

	«150»	«160»	«170»	«180»	«190»
<b>A</b>	1692/1732	1792/1832	1892/1932	1992/2032	2092/2132
<b>B</b>	1550	1650	1750	1850	1950

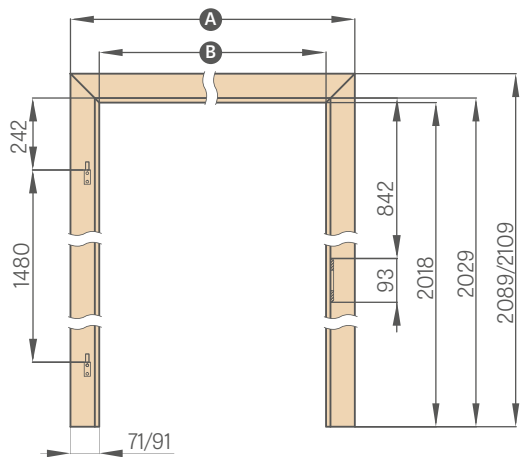
лиштва 6 см / лиштва 8 см

### СТАЦІОНАРНА КОРОБКА ДЛЯ СКЛЯНИХ ДВЕРЕЙ



	«60»	«70»	«80»	«90»
<b>A</b>	692	792	892	992
<b>B</b>	604	704	804	904

### ФАЛЬЦЕВА РЕГУЛЬОВАНА КОРОБКА ДЛЯ СКЛЯНИХ ДВЕРЕЙ



	«60»	«70»	«80»	«90»
<b>A</b>	746/786	846/886	946/986	1046/1086
<b>B</b>	604	704	804	904

лиштва 6 см / лиштва 8 см

В коробках для скляних полотен використовується петля зі штифом 10 мм

# РЕГУЛЬОВАНА КОРОБКА ТУНЕЛЬНОГО ТИПУ

## ФАЛЬЦЕВІ, БЕЗФАЛЬЦЕВІ

### ТУНЕЛЬНІ КОРОБКИ

Тунельна коробка - це регульована коробка, в якій немає жодної фурнітури. Вона складається з верхньої балки та двох вертикальних балок.

Може використовуватися для оздоблення дверних отворів в якості елемента для захисту кутів стіни, однак переважно вона використовується в естетичних цілях як внутрішнє оздоблення приміщення.

Регульовані фальцеві коробки тунельного типу також використовуються в розсувних системах ERKADO.

Для розсувних систем не застосовуються безфальцеві регульовані коробки тунельного типу.

Залежно від системи, ми використовуємо фальцеві тунелі:

<b>ТУНЕЛЬ ДЛЯ SP1N</b>	Одинарна розсувна настінна система
<b>ТУНЕЛЬ ДЛЯ SP2N</b>	Подвійна розсувна настінна система
<b>ТУНЕЛЬ ДЛЯ SP1C.100</b>	Одинарна розсувна система, що приховується в стіну, для касети 100
<b>ТУНЕЛЬ ДЛЯ SP2C.100</b>	Подвійна розсувна система, що приховується в стіну, для касети 100
<b>ТУНЕЛЬ ДЛЯ SP1C.125</b>	Одинарна розсувна система, що приховується в стіну для касети 125
<b>ТУНЕЛЬ ДЛЯ SP2C.125</b>	Подвійна розсувна система, що приховується в стіну, для касети 125
<b>обшивання ZN1</b>	Обшивання в стіни на одну сторону для одноствулкових систем SP1C.100 і SP1C.125
<b>обшивання ZN2</b>	Обшивання в стіни на одну сторону для двостулкових систем SP2C.100 і SP2C.125

### РЕГУЛЬОВАНІ ФАЛЬЦЕВІ ТУНЕЛІ

	«60»	«70»	«80»	«90»	«100»	«110»	«120»	«130»	«140»	«150»	«160»	«170»	«180»	«190»
Ширина отвору в стіні	688	788	888	988	1088	1188	1288	1388	1488	1588	1688	1788	1888	1988
Зовнішня ширина тунелю	648	748	848	948	1048	1148	1248	1348	1448	1548	1648	1748	1848	1948
Ширина в просвіті тунелю	604	704	804	904	1004	1104	1204	1304	1404	1504	1604	1704	1804	1904
Ширина перекриття тунелю лиштвою 6 см / листвою 8 см	746/ 786	846/ 886	946/ 986	1046/ 1086	1146/ 1186	1246/ 1286	1346/ 1386	1446/ 1486	1546/ 1586	1646/ 1686	1746/ 1786	1846/ 1886	1946/ 1986	2046/ 2086
Висота отвору в стіні	2060 (2142) <sup>1)</sup>													
Зовнішня висота тунелю	2040 (2122) <sup>1)</sup>													
Висота в просвіті тунелю	2018 (2100) <sup>1)</sup>													
Висота перекриття тунелю лиштвою 6 см / листвою 8 см	2089 / 2109 (2171 / 2191) <sup>1)</sup>													

### РЕГУЛЬОВАНІ БЕЗФАЛЬЦЕВІ ТУНЕЛІ

	«60»	«70»	«80N»	«80»	«90»	«100»	«110»	«120»	«130»	«140»	«150»	«160»	«170»	«180»
Ширина отвору в стіні	713	813	888	913	1013	1113	1213	1313	1413	1513	1613	1713	1813	1913
Зовнішня ширина тунелю	673	773	849	873	973	1073	1173	1273	1373	1473	1573	1673	1773	1873
Ширина в просвіті тунелю	629	729	805	829	929	1029	1129	1229	1329	1429	1529	1629	1729	1829
Ширина перекриття тунелю лиштвою 6 см / листвою 8 см	771/ 811	871/ 911	947 / 987	971 / 1011	1071/ 1111	1171/ 1211	1271/ 1311	1371/ 1411	1471/ 1511	1571/ 1611	1671/ 1711	1771/ 1811	1871/ 1911	1971/ 2011
Висота отвору в стіні	2073 (2155) <sup>1)</sup>													
Зовнішня висота тунелю	2053 (2135) <sup>1)</sup>													
Висота в просвіті тунелю	2031 (2113) <sup>1)</sup>													
Висота перекриття тунелю лиштвою 6 см / листвою 8 см	2102 / 2122 (2184 / 2204) <sup>1)</sup>													

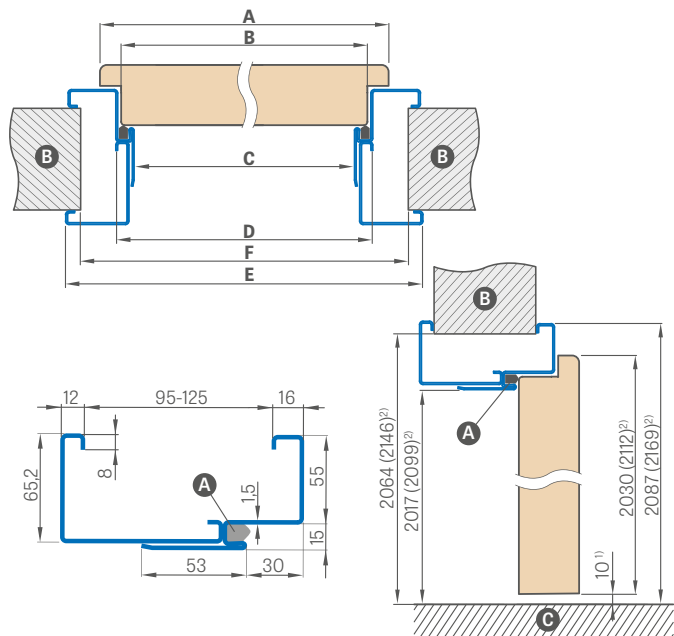
<sup>1)</sup> стандарт PL2112

# ДВЕРНА КОРОБКА СТАЛЕВА

ДЛЯ ДВЕРЕЙ КАРКАСНИХ, ЩИТОВИХ ТА СКЛАНИХ GRAF

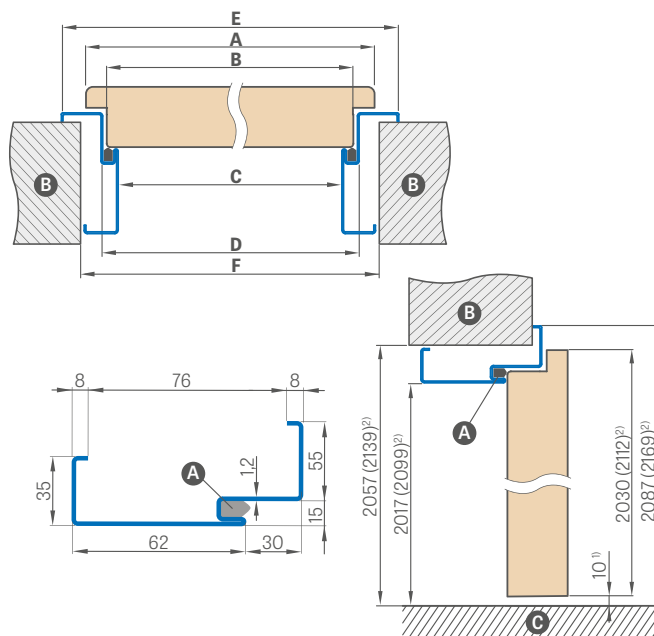
## РЕГУЛЬОВАНА СТАЛЕВА КОРОБКА (НАКЛАДНА), ЛИСТОВИЙ МЕТАЛ ТОВЩ. 1,5 ММ

зварна та пофарбована в кольори RAL 9003, 9010, 9016, 8003, 8017, 7016, 7022, 9005, 7047, 1001



## ВЕЛИКА СТАЛЕВА КУТОВА КОРОБКА, ЛИСТОВИЙ МЕТАЛ ТОВЩ. 1,2 ММ

зварна та пофарбована в кольори RAL 9003, 9010, 9016, 8003, 8017, 7016, 7022, 9005, 7047, 1001



1) допустиме відхилення через допуск розмірів коробки  $\pm 3$  мм (рекомендуємо перевірити перед монтажем) 2) СТАНДАРТ 2112

Ширина дверей	A	B	C	D	E	F
«60»	644	617	601	631	741	695
«70»	744	717	701	731	841	795
«80»	844	817	801	831	941	895
«90»	944	917	901	931	1041	995
«100»	1044	1017	1001	1031	1141	1095
«110»	1144	1117	1101	1131	1241	1195

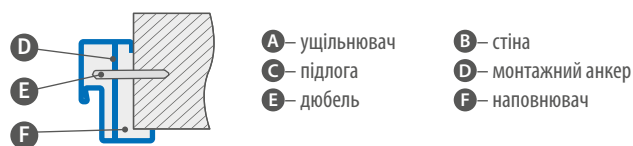
Ширина дверей	A	B	C	D	E	F
«60»	644	617	601	631	741	681
«70»	744	717	701	731	841	781
«80»	844	817	801	831	941	881
«90»	944	917	901	931	1041	981
«100»	1044	1017	1001	1031	1141	1081
«110»	1144	1117	1101	1131	1241	1181

Діапазон регулювання мін-макс (мм)	
95-125	
125-155	
155-185	
185-215	
215-245	
245-275	
275-305	

### RAL



### МОНТАЖ КУТОВОЇ КОРОБКИ



### ДОПЛАТИ

електро-мех.замок	
посилення для дотягувача	
з оцинкованого листового металу	+10%
регульована коробка «100» або «110»	
фіксована коробка «100» або «110»	
коробка для двостулкових дверей	індивідуальне ціноутворення
стандарт 2112	доплата 15%
нестандартний колір RAL (не включає рідкісні, інтенсивні, перламутрові та металеві кольори)	доплата 10%

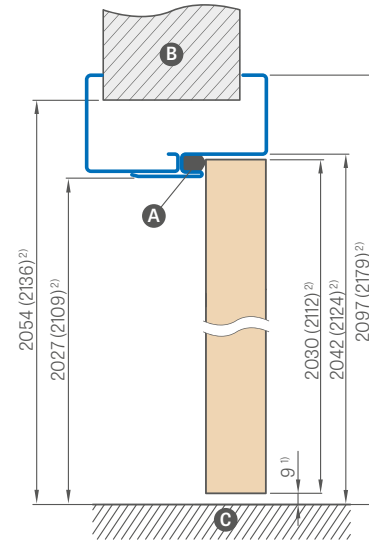
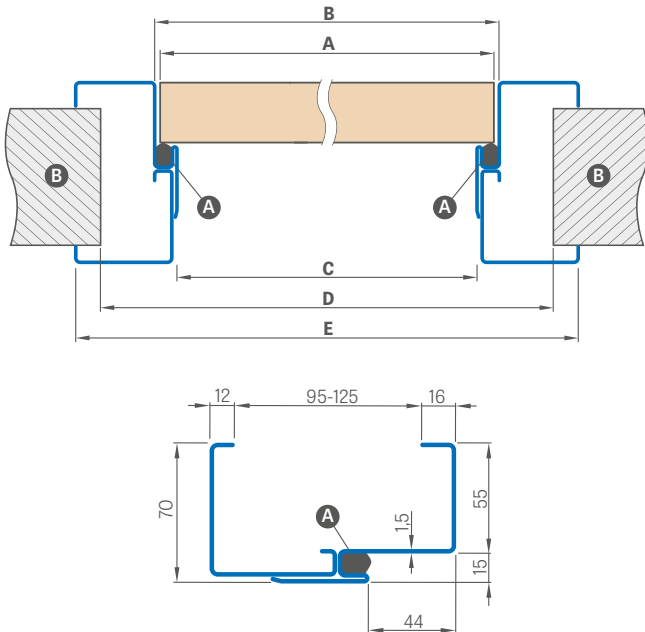
<sup>1)</sup> за доплату +10%

# ДВЕРНА КОРОБКА СТАЛЕВА

БЕЗФАЛЬЦЕВА, ДЛЯ КАРКАСНИХ СТУЛОК І СТУЛОК З ПЛИТИ

**РЕГУЛЬОВАНА СТАЛЕВА КОРОБКА БЕЗФАЛЬЦЕВА (НАКЛАДНА), ЛИСТОВИЙ МЕТАЛ ТОВЩ. 1,5 ММ**

зварна та пофарбована в кольори RAL 9003, 9010, 9016, 8003, 8017, 7016, 7022, 9005, 7047, 1001



<sup>1)</sup> допустиме відхилення через допуск розмірів коробки +- 3 мм (рекомендуємо перевірити перед монтажем)

<sup>2)</sup> СТАНДАРТ 2112

Діапазон регулювання мін-макс (мм)
95-125
125-155
155-185
185-215
215-245
245-275
275-305

Ширина дверей	A	B	C	D	E
«60»	644	650	620	710	760
«70»	744	750	720	810	860
«80»	844	850	820	910	960
«90»	944	950	920	1010	1060
«100»	1044	1050	1020	1110	1160
«110»	1144	1150	1120	1210	1260

Ⓐ - ущільнювач Ⓑ - стіна Ⓒ - підлога

Коробки мають три петлі в стандартній комплекції.

## ДОПЛАТИ

посилення для дотягувача	
з оцинкованого листового металу	+10%
регульована коробка «100» або «110»	
стандарт 2112	доплата 15%
нестандартний колір RAL (не включає рідкісні, інтенсивні, перламутрові та металеві кольори)	доплата 10%

## RAL

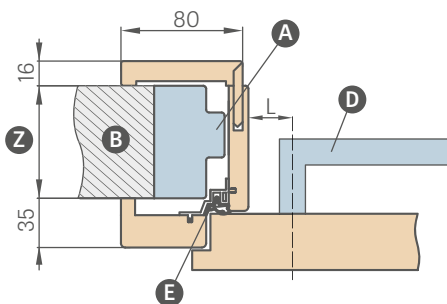


<sup>1)</sup> за доплату +10%

# РЕГУЛЬОВАНА НАКЛАДНА КОРОБКА

## ДЛЯ СТАЛЕВОЇ КОРОБКИ

### ПОЛОЖЕННЯ РУЧКИ В НАКЛАДНІЙ КОРОБЦІ



L - відстань від осі ручки до краю дошки коробки

L = 28 мм для каркасних дверей і з дверей з плити (доступні всі ручки для міжкімнатних дверей в асортименті)

**ПРИМІТКА:** Перевірте розміри накладок в ручках перед їх застосуванням.

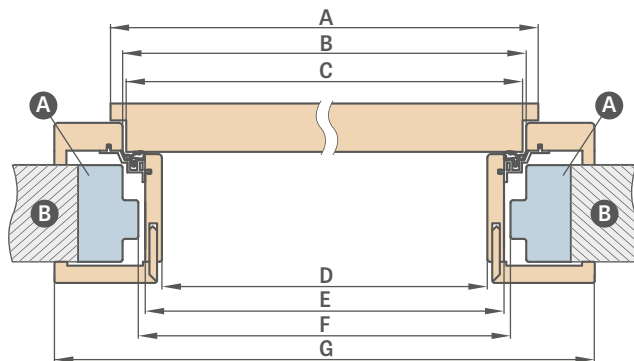
Накладна коробка в діапазоні більше 200 мм складається з двох, а більше 320 мм - з трьох елементів.

### ДОСТУПНІ ВАРІАНТИ ШИРИНИ НАКЛАДНИХ КОРОБОК:

60 70 80 90 100

Діапазон регулювання мін-макс (мм)	
1 елемент	80-100
	100-120
	120-140
	140-160
	160-180
2 елементи	180-200
	200-220
	220-240
	240-260
	260-280
3 елементи	280-300
	300-320
	320-340
	340-360
	360-380
	380-400
	400-420
	420-440

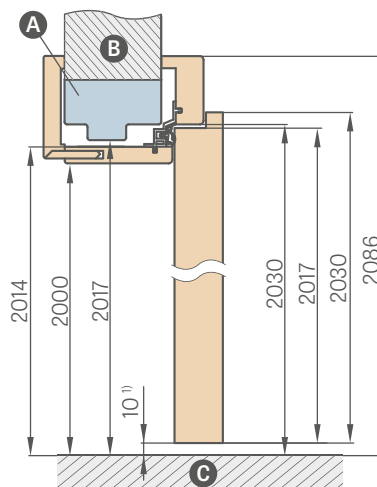
### СХЕМА НАКЛАДНОЇ КОРОБКИ



Ширина дверей	A	B	C	D	E	F	G
«60»	644	624	618	564	592	598	733
«70»	744	724	718	664	692	698	833
«80»	844	824	818	764	792	798	933
«90»	944	924	918	864	892	898	1033
«100»	1044	1024	1018	964	992	998	1133

F - мінімальний розмір провітру сталевої коробки, на яку встановлюється накладна коробка.

Цей розмір може бути більшим, ніж рекомендовано максимум на 20 мм. При більшому провітрі потрібно подбати про те, щоб лиштва належним чином покривали стіну.



<sup>1)</sup> допустиме відхилення через допуск розмірів коробки  $\pm 3$  мм (рекомендуємо перевірити перед монтажем)

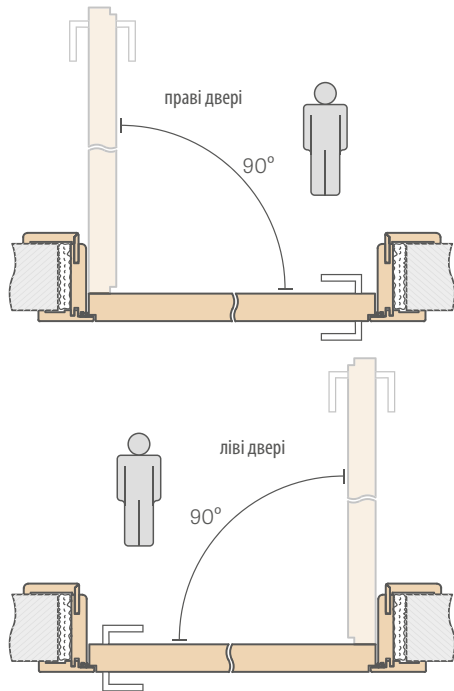
- Ⓐ - сталева коробка
- Ⓑ - стіна
- Ⓒ - підлога
- Ⓓ - ручка
- Ⓔ - алюмінієвий профіль з ущільнювачем
- Ⓕ - діапазон від 80 мм до 255 мм

- Добір 120 мм і 55 мм для накладної рами - за доплату (ціна включає комплект для коробки даної ширини)
- Стандартна лиштва для накладної рами - за доплату (ціна включає комплект для коробки даної ширини)
- Подовжена лиштва - за доплату

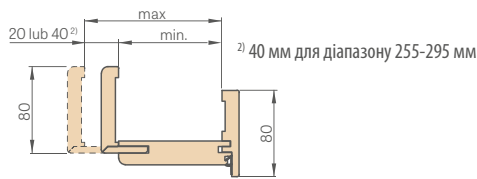
- Ціни на тунельні коробки шириною 60, 70, 80, 90, 100 - в ціні регульованої накладної коробки
- Тунель має такі ж розміри, як і накладна коробка (немає свердління отворів під петлі та зворотню планку, але є ущільнювач)
- Ціна коробки для двостулкових дверей + 30 %

# РЕВЕРСИВНА КОРОБКА

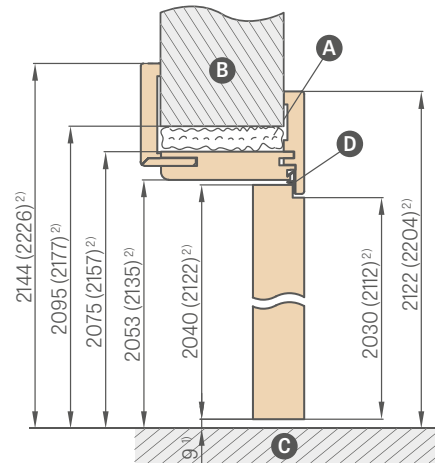
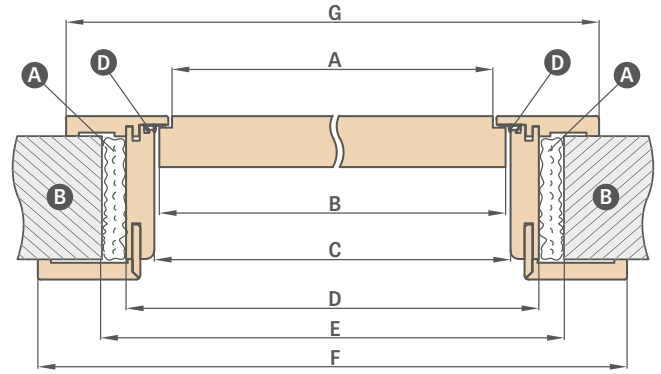
## РЕВЕРСИВНІ СТУЛКИ



### ДІАПАЗОН РЕГУЛЮВАННЯ РЕВЕРСИВНОЇ КОРОБКИ



Діапазон регулювання мін-макс (мм)	
1 елемент	75-95
	95-115
	115-135
	135-155
	155-175
	175-195
	195-215
	215-235
	235-255
	255-295
295-315	
2 елементи	315-335
	335-355



<sup>1)</sup> допустиме відхилення через допуск розмірів коробки  $\pm 3$  мм (рекомендуємо перевірити перед монтажем)

<sup>2)</sup> Стандарт PL2112

А – піна В – стіна С – підлога D – гумовий ущільнювач

Ширина дверей	A	B	C	D	E	F	G
«60N» <sup>3)</sup>	600	620	628	672	700	810	766
«60»	624	644	652	696	736	834	791
«70N» <sup>3)</sup>	700	720	728	772	800	910	866
«70»	724	744	752	796	836	934	891
«80N»	800	820	828	872	900	1010	966
«80»	824	844	852	896	936	1034	991
«90N» <sup>3)</sup>	900	920	928	972	1000	1110	1066
«90»	924	944	952	996	1036	1134	1091
«100»	1024	1044	1052	1096	1136	1234	1191
«110»	1124	1144	1152	1196	1236	1334	1291

<sup>3)</sup> Ширина 60N, 70N, 90N доступна лише для моделей ALTAMURA 1, BALDUR 1 та UNO PREMIUM

**ПРИМІТКА:** Вибір комплекту (корона + пілястри) для регульованої реверсивної коробки зменшує робочий діапазон коробки на 3 мм (одностороннє застосування) або 6 мм (двостороннє застосування). Приклад: стіна товщиною 140 мм з одностороннім комплектом повинна мати товщину 143мм, а з двостороннім комплектом - 146 мм, і відповідне покриття кладки повинно бути вибрано з таблиці для фальцевих (стор. 171), безфальцевих (стор. 168) або реверсивних (стор. 167) коробок.

- Коробка для реверсивних стулків доступна в стандартній комплектації з лиштвою 8 см, з'єднаним під кутом 45 градусів, або за доплату, з'єднаним під кутом 90 градусів (не доступна в діапазоні 75-95 мм)
- Коробка має дві так звані приховані петлі, які невидимі при закритті стулці, або додаткову третю петлю за доплату
- Доступні декори з групи кольорів: GREKO, PREMIUM, ST CPL і емаль БІЛА
- Заміна на петлі та пластину зачеплення чорного або золотого кольору - за доплату
- Зміна діапазону на +20 мм (доступно в діапазонах від 135-155 мм до 235-255 мм) - за доплату (опція доступна від 06.05.2024)

- Подовження 120 мм і 55 мм для реверсивної декором та емальованої коробки - за доплату (ціна включає комплект для коробки даної ширини)
- Рухомий лиштв за подовженим язичком на 2 см і стандартна лиштв для регульованої коробки у всіх шпонах і лаках - за додаткову плату (ціна включає комплект для коробки даної ширини)
- Коробка з діапазоном понад 295 мм складається з двох компонентів
- Верхні панелі, що наклеюються на стіну, за доплату с. 140
- Стандарт PL2112 - доплата 15 %

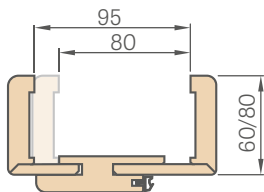


# РЕГУЛЬОВАНА КОРОБКА

## БЕЗФАЛЬЦЕВІ СТУЛКИ

### РЕГУЛЬОВАНА КОРОБКА ДІАПАЗОН 80-95 мм

лиштва 6 см / лиштва 8 см

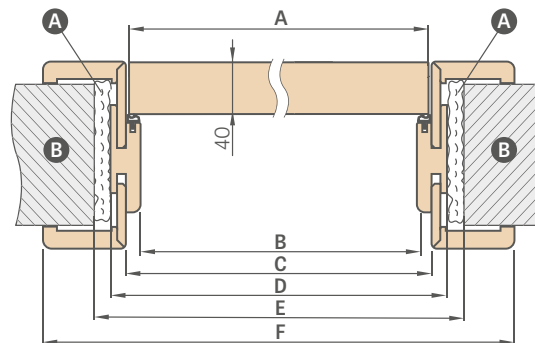


У коробках з діапазоном 80-95 мм подовження лиштви необхідно самостійно обрізати до необхідної величини

### З'ЄДНАННЯ КОРОБКИ

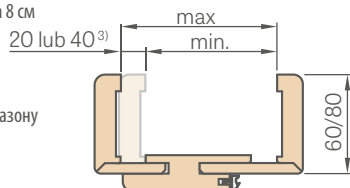


### СХЕМА РЕГУЛЬОВАНОЇ КОРОБКИ



### ДІАПАЗОН РЕГУЛЮВАННЯ РЕГУЛЬОВАНОЇ КОРОБКИ

лиштва 6 см / лиштва 8 см



<sup>3)</sup> 40 мм для діапазону 295-335 мм

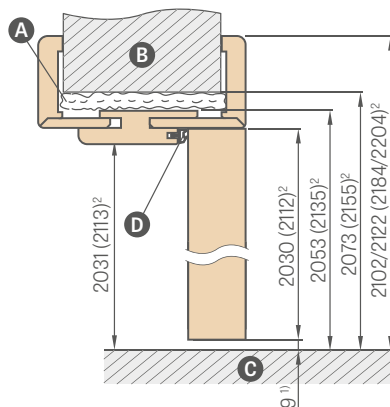
Ширина дверей	A	B	C	D	E	F
«60N» <sup>3)</sup>	620	605	627	649	688	747* / 787**
«60»	644	629	651	673	714	771* / 811**
«70N» <sup>3)</sup>	720	705	727	749	788	847* / 887**
«70»	744	729	751	773	814	871* / 911**
«80N»	820	805	827	849	888	947* / 987**
«80»	844	829	851	873	914	971* / 1011**
«90N» <sup>3)</sup>	920	905	927	949	988	1047* / 1087**
«90»	944	929	951	973	1014	1071* / 1111**
«100»	1044	1029	1051	1073	1114	1171* / 1211**
«110»	1144	1129	1151	1173	1214	1271* / 1311**

\* лиштва 6 см / \*\* лиштва 8 см

Діапазон регулювання мін-макс (мм)
80-95
95-115
115-135
135-155
155-175
175-195
195-215
215-235
235-255
255-275
275-295
295-315
315-355
355-375
375-395
395-415

1 елемент

2 елементи



<sup>1)</sup> допустиме відхилення через допуск розмірів коробки + - 3 мм (рекомендуємо перевірити перед монтажем)

<sup>2)</sup> стандарт PL2112 за доплату 15%

<sup>3)</sup> Ширина 60N, 70N, 90N доступна лише для моделей ALTAMURA 1, BALDUR 1 та UNO PREMIUM

- A** – піна
- B** – стіна
- C** – підлога
- D** – гумовий ущільнювач

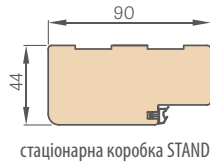
**ПРИМІТКА:** Вибір комплекту (корона + пілястри) для регульованої безфальцевої коробки зменшує робочий діапазон коробки на 3 мм (одностороннє застосування) або 6 мм (двостороннє застосування). Приклад: стіна товщиною 140 мм з одностороннім комплектом повинна мати товщину 143 мм, а з двостороннім комплектом - 146 мм, і відповідне покриття кладки повинно бути вибрано з таблиці для фальцевих (стор. 171), безфальцевих (стор. 168) або реверсивних (стор. 167) коробок.

- Коробка в стандарті PL2112 +15% до ціни коробки перед доплатами
- Регульована безфальцева коробка в CPL0,2 також використовується в комплектації до стулків в CPL0,7
- Заміна на петлі та зворотню планку чорного або золотого кольору - за доплату
- З'єднання під кутом 90 градусів можливе тільки в коробці з лиштвою 8 см. Доплата за з'єднання під кутом 90 градусів
- Коробка з діапазоном понад 335 мм складається з двох компонентів
- Ціна регульованої коробки для двостулкових дверей + 30%
- Подовження 120 мм і 55 мм для безфальцевої клеєної коробки та CPL 0,2 і емальованої - за доплату (ціна включає комплект для коробки даної ширини)
- Подовжена лиштва на 2см і стандартна лиштва для регульованої коробки у всіх декорах і CPL 0,2 і емаллю - за доплату (в ціну входить комплект для коробки з даною шириною) – для лиштви 6 см і смуги 8 см
- Ціни на тунельні коробки шириною 60, 70, 80N, 80, 90, 100 - в ціні регульованої фальцевої коробки
- Ціни на тунельні коробки шириною 110, 120, 130, 140, 150, 160, 170, 180, 190 в ціні регульованої коробки для двостулкових фальцевих дверей
- Верхні панелі, що приклеюються до стіни (лише для коробки з кутником 8 см) - с. 140
- Електро-мех. планка до дверей (доступний лише для замка із ригелем) - за додаткову плату
- Зміна діапазону на +20 мм (доступно в діапазонах від 135-155 мм до 295-315 мм) - за доплату (опція доступна від 06.05.2024)

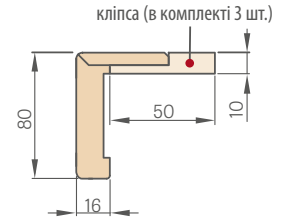
# СТАЦІОНАРНА КОРОБКА

## ФАЛЬЦЕВІ СТУЛКИ

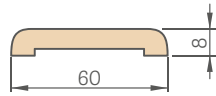
### СТАЦІОНАРНА КОРОБКА



### ЛИШТВА З КЛІПСОЮ 6 см і 8 см (в комплекті 3 шт. кліпс)

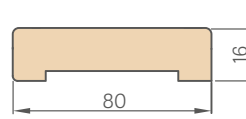


### МАСКУЮЧА ЛИШТВА 8 мм

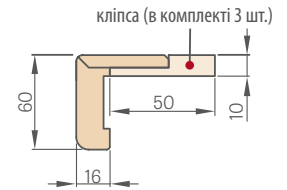


В ціну входить комплект з 2 шт. х 213,5 см та 1 шт. х 112 см (для стулок від «60» до «90»)  
В ціну входить комплект з 3 шт. х 213,5 см (для стулок від «100» до «190»)

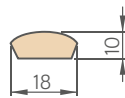
### МАСКУЮЧА ЛИШТВА 16 мм



В ціну входить комплект з 2 шт. х 214,5 см та 1 шт. х 112 см (для стулок від «60» до «80»)  
В ціну входить комплект з 3 шт. х 214,5 см (для стулок від «90» до «180»)

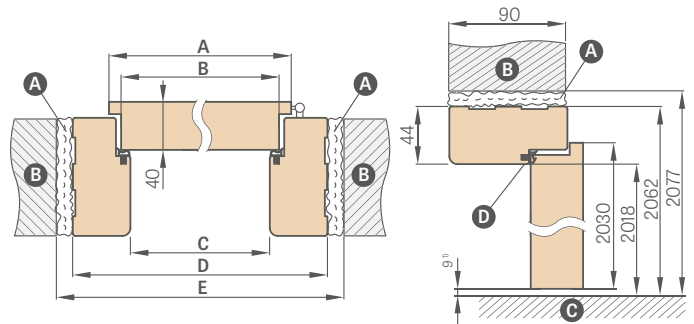


### ЧВЕРТЬ-ЛИШТВА



В ціну входить комплект з 2 шт. х 211,5 см та 1 шт. х 106,5 см (для стулок від «60» до «90»)  
В ціну входить комплект з 3 шт. х 211,5 см (для стулок від «100» до «190»)

### СХЕМА СТАЦІОНАРНОЇ КОРОБКИ STAND



<sup>1)</sup> допустиме відхилення через допуск розмірів коробки +/- 3 мм (рекомендуємо перевірити перед монтажем)

Ширина дверей	A	B	C	D	E
«60»	644	618	604	692	722
«70»	744	718	704	792	822
«80»	844	818	804	892	922
«90»	944	918	904	992	1022
«100»	1044	1018	1004	1092	1122
«110»	1144	1118	1104	1192	1222

А – піна B – стіна C – підлога D – гумовий ущільнювач

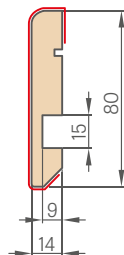
### ЕЛЕКТРО-МЕХ. ЗАМОК

Технічні характеристики на стор. 137



### ПЛІНТУС ПІДЛГОВИЙ

довжина 2,40 м



- Плінтус виготовлений з вологостійкої плити МДФ. Доступний: емаль БІЛА, шпони: GREKO, ST CPL, PREMIUM і у покритті під фарбування.
- Спосіб монтажу - приклеювання на стіну

- Стационарная коробка для двостулковых дверей +30 %
- Стационарная безфальцевая коробка - отсутствует
- Стационарная коробка, лиштва і лиштва з кліпсою в CPL 0,2 також використовуються в комплекті для стулок в CPL 0,7
- Зворотня планка чорного кольору доступна тільки для скляних дверей GRAF - за додаткову плату

# РЕГУЛЬОВАНА КОРОБКА

## ФАЛЬЦЕВІ СТУЛКИ

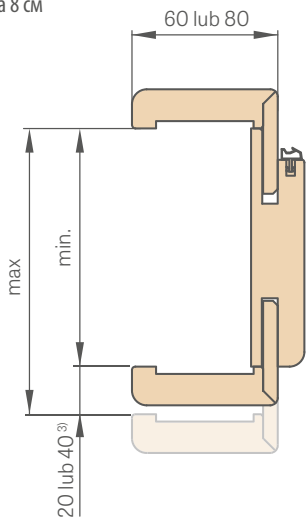


КОРОБКА, РЕГУЛЬОВАНА В ДІАПАЗОНІ БІЛЬШЕ 340 мм

Коробка, регульована в діапазоні більше 320 мм, складається з двох компонентів.

### ДІАПАЗОН РЕГУЛЮВАННЯ РЕГУЛЬОВАНОЇ КОРОБКИ

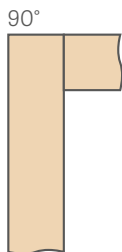
лиштва 6 см / лиштва 8 см



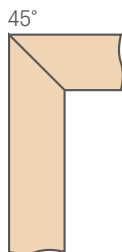
<sup>3)</sup> 40 мм для діапазону 300-340 мм

У коробках з діапазоном 65-80 мм язичок кутника необхідно самостійно обрізати до необхідної величини

### З'ЄДНАННЯ КОРОБКИ

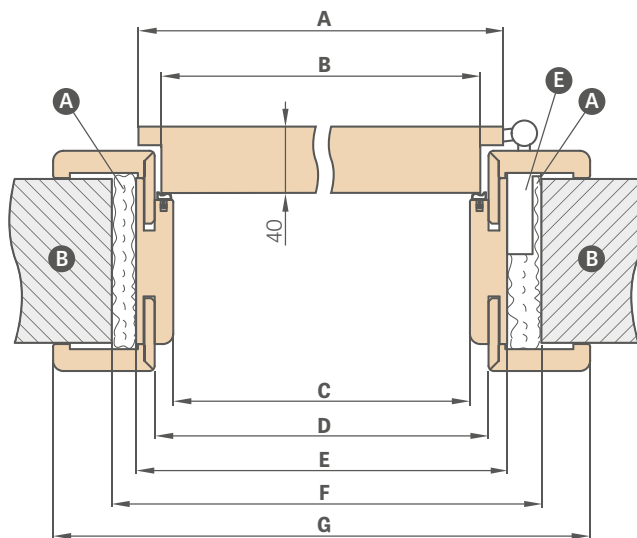


лиштва 8 см



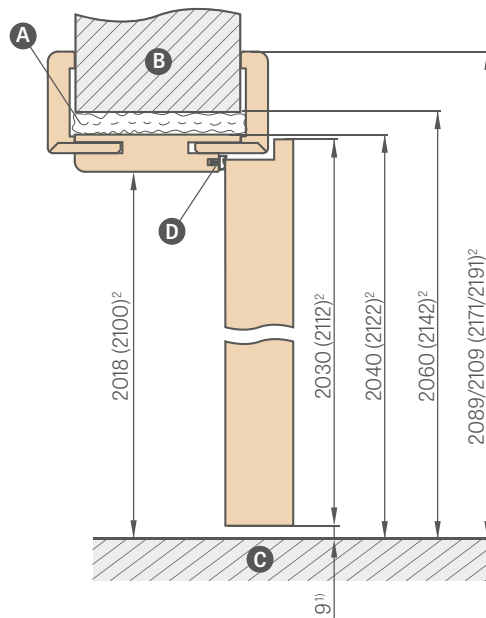
лиштва 6 см або 8 см

### СХЕМА РЕГУЛЬОВАНОЇ КОРОБКИ



Ширина дверей	A	B	C	D	E	F	G
«60»	644	618	604	626	648	688	746*/786**
«70»	744	718	704	726	748	788	846*/886**
«80»	844	818	804	826	848	888	946*/986**
«90»	944	918	904	926	948	988	1046*/1086**
«100»	1044	1018	1004	1026	1048	1088	1146*/1186**
«110»	1144	1118	1104	1126	1148	1188	1246*/1286**

\* лиштва 6 см / \*\* лиштва 8 см



<sup>1)</sup> допустиме відхилення через допуск розмірів коробки  $\pm 3$  мм (рекомендуємо перевірити перед монтажем)

<sup>2)</sup> стандарт PL2112 за доплату 15 %

- A** – піна
- B** – стіна
- C** – підлога
- D** – гумовий ущільнювач
- E** – отвір петлі



фільм з монтажу:  
<https://youtu.be/habWХyCI98c>

Діапазон регулювання мін-макс (мм)	
1 елемент	65-80
	80-100
	100-120
	120-140
	140-160
	160-180
	180-200
	200-220
	220-240
	240-260
2 елементи	260-280
	280-300
	300-340
	340-360
	360-380
	380-400
	400-420

**ПРИМІТКА:** Вибір комплекту (корона + пілястри) для регульованої фальцевої коробки зменшує робочий діапазон коробки на 3 мм (одностороннє застосування) або 6 мм (двостороннє застосування). Приклад: стіна товщиною 140 мм з одностороннім комплектом повинна мати товщину 143мм, а з двостороннім комплектом - 146 мм, і відповідне покриття кладки повинно бути вибрано з таблиці для фальцевих (стор. 171), безфальцевих (стор. 168) або реверсивних (стор. 167) коробок.

- Коробка в стандарті PL2112 +15% до ціни коробки перед доплатами
- Регульована фальцева коробка в CPL 0,2 також використовується в комплектації для стулок в CPL 0,7
- З'єднання під кутом 90 градусів можливе тільки в коробці з лиштвою 8 см.  
Доплата за з'єднання під кутом 90 градусів
- Електричний доводчик дверей - за доплату
- Зміцнення для дотягувача - за доплату
- Ціна стаціонарної та регульованої коробки для двостулкових дверей + 30 %
- Телескоп-лиштва з подовженням на 2 см і стандартна лиштва для регульованої коробки у всіх декорах і CPL 0,2 і в емалі - за додаткову плату (в ціну входить комплект для коробки з даною шириною) – для лиштва 6 см і лиштва 8 см
- Зворотня планка чорного кольору або біла доступна тільки для скляних дверей GRAF - за додаткову плату
- Подовження 120 мм і 55 мм для регульованої клеєної коробки та CPL 0,2 і емальованої - за доплату (ціна включає комплект для коробки даної ширини)
- Є можливість виготовлення коробок до діапазону 500-520 мм - доплата за кожні 2 см діапазону, на основі ціни коробки 400-420 мм
- Ціни на тунельні коробки для фальцевих і безфальцевих стулок шириною 60, 70, 80N (тільки фальцева), 80, 90, 100 в ціні регульованої коробки для фальцевих стулок
- Ціни на тунельні коробки для фальцевих і безфальцевих стулок шириною 110, 120, 130, 140, 150, 160, 170, 180, 190 в ціні регульованої коробки для фальцевих двостулкових дверей
- Верхні панелі, що приклеюються до стіни (лише для коробки з лиштвою 8 см) - с. 140
- Зміна діапазону на +20 мм (доступно в діапазонах від 120-140 мм до 280-300 мм) - за доплату (опція доступна від 06.05.2024)

Гарантійний талон та інструкція з монтажу додаються до виробу.  
Даний каталог є ілюстративним інформаційним матеріалом і містить актуальні ціни та інформацію про наявність продукції на даний момент.  
Виробник залишає за собою право змінювати ціни та асортимент товарів без попереднього повідомлення.  
Зразки кольорів можуть відрізнятися в дійсності від представлених у цьому каталозі. Будь ласка, зверніться до оригінальних зразків кольорів, доступних у наших дистриб'юторів.  
Зображення в каталозі наведені лише для ілюстрації, і пропорції окремих елементів можуть відрізнятися залежно від ширини стулок.  
Ми залишаємо за собою право на помилки друку.  
Каталог не є пропозицією в розумінні закону і публікується виключно в інформаційних цілях.

Версія I/2024/ А чинна з 01.04.2024.

Вибір дверей потрібно виконувати на підставі технічного проекту об'єкту, розробленого з урахуванням діючих норм і правил, а також інтенсивності та умов експлуатації. ERKADO пропонує кілька варіантів, але їх вибір залишається за Покупцем, оскільки тільки Покупець або особа, яка діє від його імені, знає призначення та умови використання замовленого виробу

Схвалення та сертифікати можна завантажити на Інтернет-сторінці [www.erkado.pl](http://www.erkado.pl)



**ERKADO**

двері - це наш світ

# СТАЛЕВІ ДВЕРІ



ERKADO Sp. z o.o.

Госьцерадув-Фольварк  
Житловий комплекс  
ПОМ 8  
23-275 Госьцерадув  
ПОЛЬЩА  
NIP 715-194-27-90

e-mail: [biuro@erkado.pl](mailto:biuro@erkado.pl)  
[www.erkado.pl](http://www.erkado.pl)

ПЕРЕВІРТЕ ЦІНИ

СТАЛЕВІ ДВЕРІ



МІЖКІМНАТНІ ДВЕРІ



ЗА НАШИМИ ДВЕРИМА ВИ БУДЕТЕ ВІДЧУВАТИ СЕБЕ БЕЗПЕЧНО

ФУНКЦІОНАЛЬНІСТЬ • ЕФЕКТИВНІСТЬ • ЕСТЕТИКА



**БЕЗПЕКА**  
клас захисту від злому RC2



$U_d \leq 0,6 \text{ W}/(\text{m}^2\text{K})$   
**ТЕПЛОВА ЕФЕКТИВНІСТЬ**  
відповідає вимогам програми  
«Чисте повітря»



**МІЦНІСТЬ**  
висока стійкість до впливу  
атмосферних умов