

ERKADO

vrata so naš svet



NOTRANJA VRATA
KATALOG 2024

SL

Izdaja I/2024/A



LUKRECJA 1, dekor OAK ST CPL, kljuka BELLA SLIM medenina saten

ERKADO

vrata so naš svet

Notranja vrata so del opreme vsake hiše. Zato pogled na vrata v kontekstu uporabnih in funkcionalnih lastnosti že leta ni dovolj. Danes so vrata element dizajna prostora, ki poudarja vrline odlično urejene hiše, zato ustvarjamo sodobne rešitve, uvajamo privlačno oblikovanje in skrbimo za kakovost izvedbe, kar vam omogoča uživanje ob izbiri vrat Erkado.

Prizadevamo si za razvoj vseh bistvenih območij dejavnosti, ki omogočajo ustvarjanje izdelka, ki bo ustrezal vašim pričakovanjem. Ta cilj dosegamo z vlaganjem v tehnološko napredne proizvodne linije, izobraževanje zaposlenih in sistematično analizo potreb potrošnikov. Dinamični razvoj ni mogoči brez aktivnosti udeležencev prodajnega omrežja. Zahvaljujemo se za navdihujoča mnenja in prijetne odnose.



OKVIRNA VRATA STILE 6

| | |
|--------------------------------------|-------------------------------------|
| LAURENCJA6 | LAWENDA CENOVNI HIT!34 |
| FREZJA NOVO8 | IRYS36 |
| NEMEZJA10 | DAGLEZJA38 |
| PEONIA NOVO12 | DEBECJA40 |
| AMARYLIS NOVO14 | SURMIA42 |
| MISKANT16 | BERBERYS44 |
| BUDLEJA18 | FLOKS46 |
| LUKRECJA NOVO20 | KROKUS48 |
| MAGNOLIA22 | KAMELIA50 |
| EPIMEDIUM NOVO24 | PETUNIA52 |
| ARALIA, NOLINA, EWODIA26 | AZALIA54 |
| POWOJNIK28 | HIACYNT56 |
| JUKA CENOVNI HIT!30 | FRAGI58 |
| FORSYCJA CENOVNI HIT!32 | |

STEKLENA VRATA GRAF **NOVO60****DEKORATIVNE LAMELE62****LAKIRANA VRATA64**

| | |
|------------------------------|---------------------------|
| AMARYLIS NOVO64 | ANUBIS76 |
| PEONIA NOVO66 | UNO PREMIUM78 |
| MISKANT68 | TURAN NOVO80 |
| NEMEZJA70 | MILDA82 |
| LAURENCJA72 | SYLENA84 |
| BALDUR74 | |

INTARZIJE **NOVO86****PANELNA VRATA92**

| | |
|---------------------|------------------|
| BALDUR92 | LORIENT100 |
| UNO PREMIUM94 | MENTON102 |
| ALTAMURA96 | SORANO104 |
| ANSEDONIA98 | |

NOTRANJA VHODNA VRATA106

| | |
|-------------------------------------|--|
| FORTECA RC2106 | FIKSNI IN NASTAVLJIVI VRATNI PODBOJ |
| FORTECA RC3106 | ZA SERIJO HERSE SET114 |
| FIKSNI PODBOJ ZA FORTECA110 | JEKLENI VRATNI PODBOJ ZA SERIJO HERSE SET116 |
| JEKLENI PODBOJI ZA FORTECA111 | JEKLENI VRATNI PODBOJ UNITED |
| HERSE SET i HERSE MAX SET112 | ZA SERIJO HERSE SET117 |

NOTRANJA VHODNA PROTIPOŽARNA VRATA118

| | |
|---------------------------------------|--|
| LEDA EI30118 | JEKLENI VRATNI PODBOJI ZA SERIJO LEDA120 |
| LEDA EI60118 | DVOKRILNA LEDA EI30 IN EI60121 |
| LESENI PODBOJ ZA SERIJO LEDA120 | |

OKOVJE – KLJUKE **NOVO122****TEHNIČNI PODATKI133****VENČNI PROFILI IN PILASTRI **NOVO**139****PANELI ZA POVEČANJE PODBOJA **NOVO**140****STENSKI DRŠNI SISTEMI142****DRŠNI SISTEMI SKRITI V STENO148****DVOKRILNA VRATA151****ZLOŽLJIVA VRATA154****SISTEM SKRITIH VRAT COVERT155****SVETLOBNI DELI158****PODBOJI160**

| |
|--|
| NASTAVLJIVI PODBOJ TIPA TUNEL163 |
| JEKLENI PODBOJ164 |
| POTOPNI JEKLENI PODBOJ NOVO165 |
| NASTAVLJIVI NASADNI PODBOJ ZA JEKLENI PODBOJ VRAT166 |
| PODBOJ ZA KRILO PORAVNANO S PODBOJEM167 |
| NASTAVLJIVI PODBOJ ZA POTOPNO KRILO168 |
| FIKSNI PODBOJ ZA KLASIČNO KRILO169 |
| NASTAVLJIVI PODBOJ ZA KLASIČNO KRILO170 |

DEKORJI

BARVE, DOSTOPNE ZA NOTRANJA VRATA

GREKO



WALNUT GREKO



MEDIUM OAK GREKO



GOLDEN OAK GREKO



OAK GREKO



GREY OAK GREKO



SANREMO GREKO
(do razprodaje zalog)




ELM GREKO
(do razprodaje zalog)



SONOMA GREKO



BRIGHT ACACIA GREKO



WHITE GREKO
(podobna: RAL 9010,
NCS S 0502-Y50R)



SNOW-WHITE GREKO
(podobna: RAL 9016,
NCS S 0300-N)

PREMIUM



WALNUT PREMIUM



OAK PREMIUM




NATUR OAK PREMIUM



NATUR OAK PREMIUM
HORIZONTAL¹⁾




GRAPHITE ASH PREMIUM



CONCRETE PREMIUM



GREY MAPLE PREMIUM



WHITE BARK PREMIUM



WHITE PREMIUM
(podobna: RAL 9003,
NCS S 0500-N)

CPL



WENGE DARK ST CPL



OAK ST CPL



GREY OAK ST CPL



GREY PINE ST CPL
(do razprodaje zalog)



BLACK ST CPL¹⁾
(podobna: RAL 9011,
NCS S 9000-N)



NAVY BLUE ST CPL¹⁾
(podobna: RAL 5011,
NCS 8010-R90B)




DARK GREEN ST CPL¹⁾
(podobna: RAL 6007,
NCS S 8010-G30Y)



LIGHT-GREY ST CPL¹⁾
(podobna: RAL 7037,
NCS S 5500-N)



ASHY ST CPL¹⁾
(podobna: RAL 7047,
NCS S 2500-N)



CAPPUCCINO ST CPL¹⁾
(podobna: RAL D2 080 80 05
NCS S3005-Y50R)



WHITE ST CPL¹⁾
(podobna: RAL 9003,
NCS S 0500-N)



WALNUT CLASSIC CPL 0,2 in 0,7



OAK RETRO CPL 0,2 in 0,7



OAK CLASSIC CPL 0,2 in 0,7



ANTHRACITE CPL 0,2 in 0,7
(podobna: RAL D2 000 35 00
NCS S 7000-N)
(do razprodaje zalog)



ASHY CPL 0,2 in 0,7
(podobna: RAL 7047,
NCS S 2500-N)



WHITE CPL 0,2 in 0,7
(podobna: RAL 9003,
NCS S 0300-N)

NOVO



ANTHRACITE ST CPL¹⁾
(podobna: RAL 7024
NCS S8000-N)



ANTHRACITE SATIN 0,2 in 0,7
(podobna: RAL 7024
NCS S8000-N)

LAKIRANI UV



TITANIUM WHITE UV
(podobna: RAL 9003,
NCS S 0500-N)

Več o dekorjih preberite na strani 134

* Posebna plast AntiFinger omejuje umazanijo in sledi prstov

¹⁾ Uporablja se le pri izbranih vratnih krilih iz plošč.
V kompletu se podboj izvede s folijo NATUR OAK PREMIUM

OKVIRNA VRATA STILE

KLASIČNA IN POTOPNA



Stabilna prečka debeline 35 mm ali 22 mm



Impresivni folija GREKO, odporni folija PREMIUM, ali folija CPL, ki združuje obe te lastnosti



Fiksna povezava z zatiči



Trije praktični tečaji 2-čopni z regulacijo, nameščeni v masivni vertikalni okvir debeline 40 mm (neobvezno nasadni)



Avtomatsko tesnilo (neobvezno)



Okvirji MDF



Navpični okvirji iz lepljenega lesa, prekriti s ploščami HDF in MDF¹⁾



Estetska zasteklitev brez okvirja v utoru



Kljuka RUMBA z antibakterijsko plastjo, ki vsebuje aktivne srebne ione (neobvezno)



Za naročilo, ki obsega komplet s kljuko, se brezplačno izvrtajo odprtine za kljuko (z rozeto).



Sodobno kaljeno steklo mlečno ali neobvezno: prozorno in inovativno lepljeno steklo VSG mat ali črno



Magnetni vratni odbijač (neobvezno)

¹⁾ Na voljo proti doplačilu pri klasičnih in potopnih modelih, drsnih sistemih po standardu PL in CZ za furnirje WHITE PREMIUM, NATUR OAK PREMIUM, GRAPHITE ASH PREMIUM, GREY MAPLE PREMIUM, OAK ST CPL

LAURENCJA

NOTRANJA OKVIRNA VRATNA KRILA STILE, KLASIČNA IN POTOPNA



LAURENCJA 1, dekor WHITE ST CPL, steklo VSG črno, kljuka QUANTA FIT črna mat



LAURENCJA 1



LAURENCJA 2



LAURENCJA 3



LAURENCJA 4



LAURENCJA 5



LAURENCJA 6

LAURENCJA 1 s folijo WHITE PREMIUM s ključko CUBE PREMIUM s ključko mat in lepljenim črnim steklom VSG 221



KONSTRUKCIJA

- klasično ali potopno krilo izdelano v okvirni STILE tehnologiji
- navpični in vodoravni okvirji iz plošče MDF prekriti s folijo PREMIUM, ST CPL oz. ST CPL s plastjo AntiFinger
- navpični okvirji iz lepljenega lesa, prekriti s ploščami HDF in MDF⁴⁾
- profili iz HDF plošče 4mm, prekriti s CPL ali PREMIUM folijo
- zelo široka prečka debeline 35 mm
- neobvezno proti doplačilu paneli za povečanje podboja ter venčni profil in pilastri s. 139-141
- možnost skrajšanja krila na lastne stroške, podrobnosti s. 137

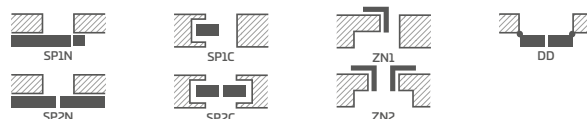
OKOVJE

- trije srebrni 2-čepni tečaji z vodoravno nastavitvijo v klasičnem krilu
- trije skriti tečaji v potopnem krilu srebrne barve (proti doplačilu - črne barve), tečaji se dobavijo in ovrednotijo skupaj s podbojem
- ključavnica na zapah v klasičnem krilu in magnetna (opcija: na za jeziček ali z blokado) v potopnem krilu na ključ, patentni vložek, za jeziček ali z blokado, srebrne barve; neobvezno proti doplačilu magnetna ključavnica črne ali zlate barve

ZASTEKLITEV

- standardno, kaljeno mlečno ali prozorno steklo 4 mm in proti doplačilu lepljeno steklo VSG 221, varno mlečno ali črno steklo obojestransko gladko
- možnost zamenjave strani zasteklitve na NASPROTNO (standard je zasteklitev SPREDAJ)

DOSTOPNE REŠITVE (s. 142-153)



DOSTOPNE ŠIRINE KRIL

60 70 80N⁵⁾ 80 90 100

DOPLAČILA

za naročilo, ki obsega komplet s krilom, se izvajajo odprtine za kljuko (z rozeto)

spodrez za prezračevanje ali rekuperacijo, standard ali mini (s. 137)

plastični lesu podobni tulci (4 kosi)

kovinski tulci, okrogli in kvadratni (4 kosi); zaključek: brušen nikelj, patina, beli in črn

prezračevalna rešetka (samo za krila širin: 80, 90, 100)

klasično in potopno krilo »100«

lepljeno steklo VSG 221 varno steklo, obojestransko gladko

kovinski pokrovi za tečaje v klasičnem krilu (barva: brušen nikelj, patina, krom sijaj, medenina sijaj, bela in črna)

avtomatsko tesnilo²⁾

zamenjava na magnetno ključavnico črne ali zlate barve za potopna krila

zamenjava z nasadili in čelnico črne barve oz. zlate za potopna krila


magnetni odbijač²⁾ (na voljo v šestih barvah s. 137)

navpični okvirji iz lepljenega lesa⁴⁾

PREMIUM



CPL



Okvirji iz lepljenega lesa⁴⁾

¹⁾ beli gladek folija, ki imitira pobarvano površino

²⁾ uporaba odbijača onemogoča uporabo avtomatskega tesnila in krajšega krila in obratno

³⁾ posebna plast **AntiFinger** omejuje umazanijo in sledi prstov

⁴⁾ navpični okvirji iz slojno lepljenega lesa prekriti s ploščami HDF in MDF na voljo proti doplačilu za dekorje WHITE PREMIUM, NATUR OAK PREMIUM, GRAPHITE ASH PREMIUM, GREY MAPLE PREMIUM, OAK ST CPL

⁵⁾ le za potopna krila

⁶⁾ do razprodaje zalog

FREZJA

NOTRANJA OKVIRNA VRATNA KRILA STILE, KLASIČNA IN POTOPNA



FREZJA 9, dekor ASHY ST CPL, kljuka BELLA SLIM krom sijaj



FREZJA 1



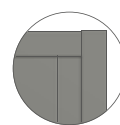
FREZJA 2



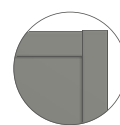
FREZJA 3



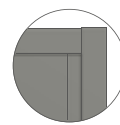
FREZJA 4



FREZJA 2



FREZJA 4



FREZJA 6



FREZJA 9
rob plošče debeline 3 mm,
vedno črne barve



FREZJA 5



FREZJA 6



FREZJA 7³⁾



FREZJA 8²⁾



FREZJA 8
prezračevalni spodrez

²⁾ FREZJA 8 – steklo debeline 8 mm

³⁾ FREZJA 7 – model samo z ogledalom; druga stran – plošča polepljena z določenim dekorjem. sprednja stran – ogledalo na strani s tečajji (kot na sliki)

FREZJA 9⁸⁾ s folijo LIGHT-GREY ST CPL, ključka QUANTA FIT črna mat



NOVO

KONSTRUKCIJA

- klasično ali potopno krilo izdelano v okvirni STILE tehnologiji
- navpični in vodoravni okvirji iz plošče MDF prekriti s folijo GREKO, PREMIUM, ST CPL oz. ST CPL s plastjo AntiFinger
- navpični okvirji iz lepljenega lesa, prekriti s ploščami HDF in MDF⁶⁾
- paneli iz HDF plošče debeline 16 mm (pri modelih FREZJA 2 in 6 tudi plošča 4 mm), prekriti z GREKO, CPL ali PREMIUM folijo, FREZJA 7 je na voljo le z ogledalom
- pri modelu FREZJA 9 panel iz HDF plošče, odporne na vlago, debeline 3 mm, obojestransko polepljen na steklo. **Rob panela je vedno črne barve.**
- neobvezno proti doplačilu paneli za povečanje podboja ter venčni profil in pilastri s. 139-141
- možnost skrajšanja krila na lastne stroške, podrobnosti s. 137
- **model FREZJA 9⁸⁾ NOVO**

OKOVJE

- trije srebrni 2-čepni tečajji z vodoravno nastavitvijo v klasičnem krilu
- trije skriti tečajji v potopnem krilu srebrne barve (proti doplačilu - črne barve), tečajji se dobavijo in ovrednotijo skupaj s podbojem
- ključavnica na zapah v klasičnem krilu in magnetna (opcija: na za jeziček ali z blokado) v potopnem krilu na ključ, patentni vložek, za jeziček ali z blokado, srebrne barve; neobvezno proti doplačilu magnetna ključavnica črne ali zlate barve


ZASTEKLITEV

- standardno, kaljeno steklo mlečno, prozorno 4 mm ali z ogledalom na eni strani (samo FREZJA 7) in proti doplačilu lepljeno steklo VSG 221 varno mlečno ali črno steklo, obojestransko gladko (ne velja za Frezja 7, 8)
- možnost zamenjave strani zasteklitve na NASPROTNO (standard je zasteklitev SPREDAJ)
- fiksna širina zasteklitve; FREZJA 1 - 140 mm, FREZJA 5 - 70 mm, FREZJA 9 - 50 mm


GREKO



PREMIUM



CPL



NOVO



Okvirji iz lepljenega lesa⁶⁾

¹⁾ beli gladek folija, ki imitira pobarvano površino

²⁾ ni na voljo za FREZJA 8

³⁾ FREZJA 8 ni na voljo v drsnih sistemih

⁴⁾ uporaba odbijača onemogoča uporabo avtomatskega tesnila in krajšega krila in obratno

⁵⁾ posebna plast **AntiFinger** omejuje umazanje in sledi prstov

⁶⁾ navpični okvirji iz slojno lepljenega lesa prekriti s ploščami HDF in MDF na voljo proti doplačilu za dekorje WHITE PREMIUM, NATUR OAK PREMIUM, GRAPHITE ASH PREMIUM, GREY MAPLE PREMIUM, OAK ST CPL

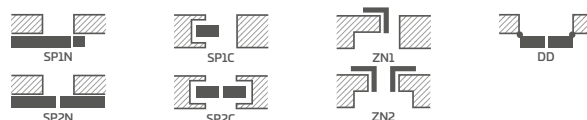
⁷⁾ le za potopna krila

⁸⁾ **model FREZJA 9 na voljo smo v dekorjih NATUR OAK PREMIUM, BELAST CPL, CAPPUCCINO ST CPL, LIGHT-GREY ST CPL, BLACK ST CPL, DARK GREEN ST CPL, NAVY BLUE ST CPL, ASHY ST CPL, ANTHRACITE ST CPL**

⁹⁾ do razprodaje zalog

¹⁰⁾ ni na voljo za dekorje GREKO

DOSTOPNE REŠITVE (s. 142-153)



DOSTOPNE ŠIRINE KRIL



DOPLAČILA

za naročilo, ki obsega komplet s krilom, se izvajajo odprtine za kljuke (z rozeto)

spodrez za prezačevanje ali rekuperacijo, standard ali mini (s. 137)

plastični lesu podobni tulci (4 kosi)²⁾

kovinski tulci, okrogli in kvadratni²⁾ (4 kosi.); zaključek: brušen nikelj, patina, beli in črn

prezačevalna rešetka²⁾ (samo za krila širin: 80, 90, 100)

klasično in potopno krilo »100«

lepljeno steklo VSG 221 varno steklo, obojestransko gladko

kovinski pokrovi za tečaje v klasičnem krilu (barva: brušen nikelj, patina, krom sijaj, medenina sijaj, bela in črna)

avtomatsko tesnilo⁴⁾ (ni na voljo za FREZJA 8)

zamenjava na magnetno ključavnico črne ali zlate barve za potopna krila

zamenjava z nasadili in čelnico črne barve oz. zlate za potopna krila

magnetni odbijač⁴⁾

(na voljo v šestih barvah s. 137)

navpični okvirji iz lepljenega lesa⁶⁾

standard PL2112¹⁰⁾

+15% k ceni krila pred doplačili

NEMEZJA

NOTRANJA OKVIRNA VRATNA KRILA STILE, KLASIČNA IN POTOPNA



NEMEZJA 14, dekor ANTHRACITE ST CPL, kljuka QUANTA FIT črna mat



NEMEZJA 1



NEMEZJA 4



NEMEZJA 6



NEMEZJA 7



NEMEZJA 8



NEMEZJA 9



NEMEZJA 10



NEMEZJA 11



NEMEZJA 12



NEMEZJA 13

NEMEZJA 14 s folijo CAPPUCCINO ST CPL s kljuko BELLASLIM medenina, pilastri in venčni profil¹⁾



KONSTRUKCIJA

- klasično ali potopno krilo izdelano v okvirni STILE tehnologiji
- navpični in vodoravni okvirji iz plošče MDF prekriti s folijo GREKO, PREMIUM, ST CPL oz. ST CPL s plastjo AntiFinger
- navpični okvirji iz lepljenega lesa, prekriti s ploščami HDF in MDF⁴⁾
- paneli iz HDF plošče 16 mm, posneti in prekriti z GREKO, CPL ali PREMIUM folijo
- neobvezno proti doplačilu paneli za povečanje podboja ter venčni profil in pilastri s. 139-141
- možnost skrajšanja krila na lastne stroške, podrobnosti s. 137

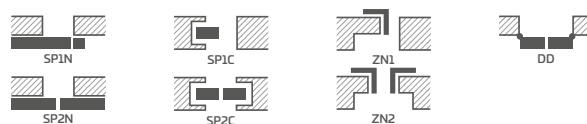
OKOVJE

- trije srebrni 2-čepni tečaji z vodoravno nastavitvijo v klasičnem krilu
- trije skriti tečaji v potopnem krilu srebrne barve (proti doplačilu - črne barve), tečaji se dobavijo in ovrednotijo skupaj s podbojem
- ključavnica na zapah v klasičnem krilu in magnetna (opcija: na za jeziček ali z blokado) v potopnem krilu na ključ, patentni vložek, za jeziček ali z blokado, srebrne barve; neobvezno proti doplačilu magnetna ključavnica črne ali zlate barve

ZASTEKLITEV

- standardno, kaljeno mlečno ali prozorno steklo 4 mm in proti doplačilu lepljeno steklo VSG 221, varno mlečno ali črno steklo obojestransko gladko
- možnost zamenjave strani zasteklitve na NASPROTNO (standard je zasteklitev SPREDAJ)

DOSTOPNE REŠITVE (s. 142-153)



DOSTOPNE ŠIRINE KRIL

60 70 80N⁵⁾ 80 90 100

DOPLAČILA

za naročilo, ki obsega komplet s krilom, se izvrtajo odprtine za kljuko (z rozeto)

spodrez za prezračevanje ali rekuperacijo, standard ali mini (s. 137)

plastični lesu podobni tulci (4 kosi)

kovinski tulci, okrogli in kvadratni (4 kosi); zaključek: brušen nikelj, patina, beli in črn

prezračevalna rešetka (samo za krila širin: 80, 90, 100)

klasično in potopno krilo »100«

lepljeno steklo VSG 221 varno steklo, obojestransko gladko

kovinski pokrovi za tečaje v klasičnem krilu (barva: brušen nikelj, patina, krom sijaj, medenina sijaj, bela in črna)

avtomatsko tesnilo²⁾

zamenjava na magnetno ključavnico črne ali zlate barve za potopna krila

zamenjava z nasadili in čelnico črne barve oz. zlate za potopna krila

magnetni odbijač²⁾
(na voljo v šestih barvah s. 137)

navpični okvirji iz lepljenega lesa⁴⁾


standard PL2112³⁾

+15% k ceni krila pred doplačili


GREKO



PREMIUM



CPL



NOVO



Okvirji iz lepljenega lesa⁴⁾

¹⁾ beli gladek folija, ki imitira pobarvano površino

²⁾ uporaba odbijača onemogoča uporabo avtomatskega tesnila in krajšega krila in obratno

³⁾ posebna plast **AntiFinger** omejuje umazanijo in sledi prstov

⁴⁾ navpični okvirji iz slojno lepljenega lesa prekriti s ploščami HDF in MDF na voljo proti doplačilu za dekorje WHITE PREMIUM, NATUR OAK PREMIUM, GRAPHITE ASH PREMIUM, GREY MAPLE PREMIUM, OAK ST CPL

⁵⁾ le za potopna krila

⁶⁾ do razprodaje zalog

⁷⁾ okrasni venčni profil skupaj s pilastri proti dodatnemu plačilu, s. 139

⁸⁾ ni na voljo za dekorje GREKO

PEONIA

NOTRANJA OKVIRNA VRATNA KRILA STILE, KLASIČNA IN POTOPNA



PEONIA 2 mlečno steklo, dekor NAVY BLUE ST CPL, kjučka BELLA SLIM medenina sijaj, pilastri in venčni profil⁶⁾



PEONIA 1



PEONIA 2



PEONIA 3



PEONIA 4



PEONIA 5



PEONIA 6



NOVO

Lepljen dvostranski križ šir. 25 mm
barve krila ali črni

PEONIA 3, dekor- ASHY ST CPL s kljuko CUBE PREMIUM črno mat, pilastri in venčni profil⁶⁾




GREKO



PREMIUM



CPL



Okvirji iz lepljenega lesa⁴⁾

¹⁾ beli gladek folija, ki imitira pobarvano površino

²⁾ uporaba odbijača onemogoča uporabo avtomatskega tesnila in krajšega krila in obratno

³⁾ posebna plast **AntiFinger** omejuje umazanijo in sledi prstov

⁴⁾ navpični okvirji iz slojno lepljenega lesa prekriti s ploščami HDF in MDF na voljo proti doplačilu za dekorje WHITE PREMIUM, NATUR OAK PREMIUM, GRAPHITE ASH PREMIUM, GREY MAPLE PREMIUM, OAK ST CPL

⁵⁾ le za potopna krila

⁶⁾ okrasni venčni profil skupaj s pilastri proti dodatnemu plačilu, s. 139

⁷⁾ do razprodaje zalog

⁸⁾ ni na voljo za dekorje GREKO

KONSTRUKCIJA

- klasično ali potopno krilo izdelano v okvirni STILE tehnologiji
- navpični in vodoravni okvirji iz plošče MDF prekriti s folijo GREKO, PREMIUM, ST CPL oz. ST CPL s plastjo AntiFinger
- navpični okvirji iz lepljenega lesa, prekriti s ploščami HDF in MDF⁴⁾
- paneli iz HDF plošče 16 mm, posneti in prekriti z GREKO, CPL ali PREMIUM folijo
- lepljen na steklo dvostranski križ šir. 25 mm in višine: navpično 12 mm in vodoravno 8 mm
- neobvezno možnost spremembe dekorja križa na barvo BLACK ST CPL, neodvisno od dekorja na krilu **NOVO**
- neobvezno proti doplačilu paneli za povečanje podboja ter venčni profil in pilastri s. 139-141
- možnost skrajšanja krila na lastne stroške, podrobnosti s. 137

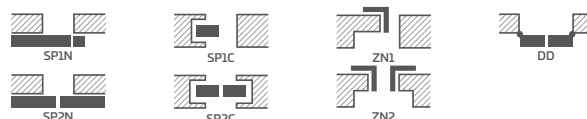
OKOVJE

- trije srebrni 2-čepni tečajji z vodoravno nastavitvijo v klasičnem krilu
- trije skriti tečajji v potopnem krilu srebrne barve (proti doplačilu - črne barve), tečajji se dobavijo in ovrednotijo skupaj s podbojem
- ključavnica na zapah v klasičnem krilu in magnetna (opcija: na za jeziček ali z blokado) v potopnem krilu na ključ, patentni vložek, za jeziček ali z blokado, srebrne barve; neobvezno proti doplačilu magnetna ključavnica črne ali zlate barve

ZASTEKLITEV

- standardno, kaljeno mlečno ali prozorno steklo 4 mm in proti doplačilu lepljeno steklo VSG 221, varno mlečno ali črno steklo obojestransko gladko
- možnost zamenjave strani zasteklitve na NASPROTNO (standard je zasteklitev SPREDAJ)

DOSTOPNE REŠITVE (s. 142-153)



DOSTOPNE ŠIRINE KRIL



DOPLAČILA

za naročilo, ki obsega komplet s krilom, se izvrtajo odprtine za kljuko (z rozeto)

spodrez za prezračevanje ali rekuperacijo, standard ali mini (s. 137)

plastični lesu podobni tulci (4 kosi)

kovinski tulci, okrogli in kvadratni (4 kosi); zaključek: brušen nikelj, patina, beli in črn

prezračevalna rešetka (samo za krila širin: 80, 90, 100)

klasično in potopno krilo »100«

lepljeno steklo VSG 221 varno steklo, obojestransko gladko

kovinski pokrovi za tečaje v klasičnem krilu (barva: brušen nikelj, patina, krom sijaj, medenina sijaj, bela in črna)

avtomatsko tesnilo²⁾

zamenjava na magnetno ključavnico črne ali zlate barve za potopna krila

zamenjava z nasadili in čelnico črne barve oz. zlate za potopna krila

magnetni odbijač²⁾

(na voljo v šestih barvah s. 137)

navpični okvirji iz lepljenega lesa⁴⁾

standard PL2112⁸⁾

+15% k ceni krila pred doplačili

AMARYLIS

NOTRANJA OKVIRNA VRATNA KRILA STILE, KLASIČNA IN POTOPNA



AMARYLIS 2 prozorno steklo, dekor CAPPUCCINO ST CPL, kljuka BELLA SLIM medenina sijaj, pilastrini in venčni profil⁷⁾



AMARYLIS 1



AMARYLIS 2



AMARYLIS 3



AMARYLIS 4



AMARYLIS 5



AMARYLIS 6



AMARYLIS 7



AMARYLIS 8



AMARYLIS 9



NOVO

lepjen dvostranski križ šir. 25 mm
barve krila ali črni

AMARYLLIS 3, dekor: NATUR OAK PREMIUM, ključka BELLA SLIM, okrogla črna mat



KONSTRUKCIJA

- klasično ali potopno krilo izdelano v okvirni STILE tehnologiji
- navpični in vodoravni okvirji iz plošče MDF prekriti s folijo GREKO, PREMIUM, ST CPL oz. ST CPL s plastjo AntiFinger
- navpični okvirji iz lepljenega lesa, prekriti s ploščami HDF in MDF⁴⁾
- lepljen na steklo dvostranski križ šir. 25 mm in višine: navpično 12 mm in vodoravno 8 mm
- neobvezno možnost spremembe dekorja križa na barvo BLACK ST CPL, neodvisno od dekorja na krilu **NOVO**
- neobvezno proti doplačilu paneli za povečanje podboja ter venčni profil in pilastri s. 139-141
- možnost skrajšanja krila na lastne stroške, podrobnosti s. 137

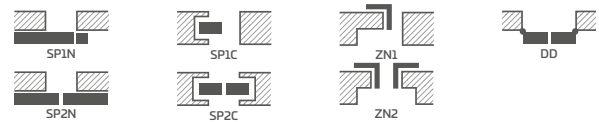
OKOVJE

- trije srebrni 2-čepni tečaji z vodoravno nastavitvijo v klasičnem krilu
- trije skriti tečaji v potopnem krilu srebrne barve (proti doplačilu - črne barve), tečaji se dobavijo in ovrednotijo skupaj s podbojem
- ključavnica na zapah v klasičnem krilu in magnetna (opcija: na za jeziček ali z blokado) v potopnem krilu na ključ, patentni vložek, za jeziček ali z blokado, srebrne barve; neobvezno proti doplačilu magnetna ključavnica črne ali zlate barve

ZASTEKLITEV

- standardno, kaljeno mlečno ali prozorno steklo 4 mm in proti doplačilu lepljeno steklo VSG 221, varno mlečno ali črno steklo obojestransko gladko
- možnost zamenjave strani zasteklitve na NASPROTNO (standard je zasteklitve SPREDAJ)


DOSTOPNE REŠITVE (s. 142-153)




DOSTOPNE ŠIRINE KRIL




GREKO



PREMIUM



CPL



NOVO

DOPLAČILA

za naročilo, ki obsega komplet s krilom, se izvajajo odprtine za ključke (z rozeto)

lepljeno steklo VSG 221 varno steklo, obojestransko gladko

spodrez za prezračevanje ali rekuperacijo, standard ali mini (s. 137)

plastični lesu podobni tulci (4 kosi)

kovinski tulci, okrogli in kvadratni (4 kosi); zaključek: brušen nikelj, patina, beli in črn

prezračevalna rešetka (samo za krila širin: 80, 90, 100)

klasično in potopno krilo »100«

kovinski pokrovi za tečaje v klasičnem krilu (barva: brušen nikelj, patina, krom sijaj, medenina sijaj, bela in črna)

avtomatsko tesnilo²⁾

zamenjava na magnetno ključavnico črne ali zlate barve za potopna krila

zamenjava z nasadili in čelnico črne barve oz. zlate za potopna krila

magnetni odbijač²⁾
(na voljo v šestih barvah s. 137)

navpični okvirji iz lepljenega lesa⁴⁾

standard PL2112⁸⁾

+15% k ceni krila pred doplačili

¹⁾ beli gladek folija, ki imitira pobarvano površino

²⁾ uporaba odbijača onemogoča uporabo avtomatskega tesnila in krajšega krila in obratno

³⁾ posebna plast **AntiFinger** omejuje umazanijo in sledi prstov

⁴⁾ navpični okvirji iz slojno lepljenega lesa prekriti s ploščami HDF in MDF na voljo proti doplačilu za dekorje WHITE PREMIUM, NATUR OAK PREMIUM, GRAPHITE ASH PREMIUM, GREY MAPLE PREMIUM, OAK ST CPL

⁵⁾ le za potopna krila

⁶⁾ do razprodaje zalog

⁷⁾ okrasni venčni profil skupaj s pilastri proti dodatnemu plačilu, s. 139

⁸⁾ ni na voljo za dekorje GREKO

MISKANT

NOTRANJA OKVIRNA VRATNA KRILA STILE, KLASIČNA IN POTOPNA




MISKANT 2, dekor NATUR OAK PREMIUM, okvir dekor ČRNI ST CPL, kjujka BELLA SLIM črni mat



MISKANT 1



MISKANT 2



MISKANT 3



NOVO

Črne linije šir. 18 mm, tiskane



MISKANT 4




MISKANT 5



MISKANT 6

MISKANT 3, dekor NATUR OAK PREMIUM, podboj BLACK ST CPL, ključka CUBE črna mat



KONSTRUKCIJA

- klasično ali potopno krilo izdelano v okvirni STILE tehnologiji
- navpični in vodoravni okvirji iz plošče MDF prekriti s folijo GREKO, PREMIUM, ST CPL oz. ST CPL s plastjo AntiFinger
- navpični okvirji iz lepljenega lesa, prekriti s ploščami HDF in MDF⁴⁾
- neobvezno proti doplačilu paneli za povečanje podboja ter venčni profil in pilastri s. 139-141
- možnost skrajšanja krila na lastne stroške, podrobnosti s. 137

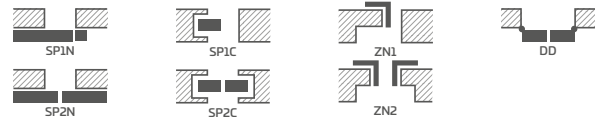
OKOVJE

- trije srebrni 2-čepni tečajji z vodoravno nastavitvijo v klasičnem krilu
- trije skriti tečajji v potopnem krilu srebrne barve (proti doplačilu - črne barve), tečajji se dobavijo in ovrednotijo skupaj s podbojem
- ključavnica na zapah v klasičnem krilu in magnetna (opcija: na za jeziček ali z blokado) v potopnem krilu na ključ, patentni vložek, za jeziček ali z blokado, srebrne barve; neobvezno proti doplačilu magnetna ključavnica črne ali zlate barve

ZASTEKLITEV

- kaljeno steklo mlečno (MISKANT 2, 4, 6) ali prozorno (MISKANT 1, 3, 5) debeline 4 mm ali proti doplačilu lepljeno steklo VSG z notranjo aplikacijo
- možnost zamenjave strani zasteklitve na NASPROTNO (standard je zasteklitve SPREDAJ)
- črne linije širine (debeline) 18 mm, tiskane na eni strani stekla

DOSTOPNE REŠITVE (s. 142-153)



DOSTOPNE ŠIRINE KRIL

60 70 80N⁵⁾ 80 90 100

DOPLAČILA

za naročilo, ki obsega komplet s krilom, se izvrtajo odprtine za kljuko (z rozeto)

lepljeno steklo VSG z notranjo aplikacijo črne ali bele barve

spodrez za prezračevanje ali rekuperacijo, standard ali mini (s. 137)

plastični lesu podobni tulci (4 kosi)

kovinski tulci, okrogli in kvadratni (4 kosi); zaključek: brušen nikelj, patina, beli in črn

prezračevalna rešetka (samo za krila širin: 80, 90, 100)

klasično in potopno krilo »100«

kovinski pokrovi za tečaje v klasičnem krilu (barva: brušen nikelj, patina, krom sijaj, medenina sijaj, bela in črna)

avtomatsko tesnilo²⁾

zamenjava na magnetno ključavnico črne ali zlate barve za potopna krila


zamenjava z nasadili in čelnico črne barve oz. zlate za potopna krila

magnetni odbijač²⁾

(na voljo v šestih barvah s. 137)

navpični okvirji iz lepljenega lesa⁴⁾


GREKO



PREMIUM



CPL

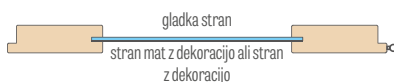


NOVO

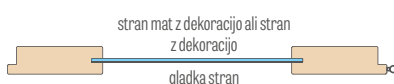


Okvirji iz lepljenega lesa⁴⁾

STANDARDNA ZASTEKLITEV »SPREDAJ«



ZASTEKLITEV PO NAROČILU »NASPROTNO«



¹⁾ beli gladek folija, ki imitira pobarvano površino

²⁾ uporaba odbijača onemogoča uporabo avtomatskega tesnila in krajšega krila in obratno

³⁾ posebna plast AntiFinger omejuje umazanijo in sledi prstov

⁴⁾ navpični okvirji iz slojno lepljenega lesa prekriti s ploščami HDF in MDF na voljo proti doplačilu za dekorje WHITE PREMIUM, NATUR OAK PREMIUM, GRAPHITE ASH PREMIUM, GREY MAPLE PREMIUM, OAK ST CPL

⁵⁾ le za potopna krila

⁶⁾ do razprodaje zalog

BUDLEJA

NOTRANJA OKVIRNA VRATNA KRILA STILE, KLASIČNA IN POTOPNA



BUDLEJA 6, dekor OAK ST CPL, kljuka CUBE PREMIUM črna mat



BUDLEJA 1



BUDLEJA 2



BUDLEJA 3



BUDLEJA 4



BUDLEJA 5



BUDLEJA 6



BUDLEJA 7



BUDLEJA 8

BUDLE.JA 1 s folijo OAK ST CPL, kljuka TOPAZ.inox



KONSTRUKCIJA

- klasično ali potopno krilo izdelano v okvirni STILE tehnologiji
- navpični in vodoravni okvirji iz plošče MDF prekriti s folijo PREMIUM, ST CPL oz. ST CPL s plastjo AntiFinger
- navpični okvirji iz lepljenega lesa, prekriti s ploščami HDF in MDF⁴⁾
- zelo široka prečka debeline 35 mm
- neobvezno proti doplačilu paneli za povečanje podboja ter venčni profil in pilastri s. 139-141
- možnost skrajšanja krila na lastne stroške, podrobnosti s. 137

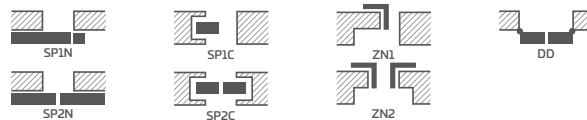
OKOVJE

- trije srebrni 2-čepni tečaji z vodoravno nastavitvijo v klasičnem krilu
- trije skriti tečaji v potopnem krilu srebrne barve (proti doplačilu - črne barve), tečaji se dobavijo in ovrednotijo skupaj s podbojem
- ključavnica na zapah v klasičnem krilu in magnetna (opcija: na za jeziček ali z blokado) v potopnem krilu na ključ, patentni vložek, za jeziček ali z blokado, srebrne barve; neobvezno proti doplačilu magnetna ključavnica črne ali zlate barve

ZASTEKLITEV

- standardno, kaljeno mlečno ali prozorno steklo 4 mm in proti doplačilu lepljeno steklo VSG 221, varno mlečno ali črno steklo obojestransko gladko
- možnost zamenjave strani zasteklitve na NASPROTNO (standard je zasteklitev SPREDAJ)

DOSTOPNE REŠITVE (s. 142-153)



DOSTOPNE ŠIRINE KRIL

60 70 80N⁵⁾ 80 90 100

DOPLAČILA

za naročilo, ki obsega komplet s krilom, se izvrtajo odprtine za kljuko (z rozeto)

spodrez za prezračevanje ali rekuperacijo, standard ali mini (s. 137)

plastični lesu podobni tulci (4 kosi)

kovinski tulci, okrogli in kvadratni (4 kosi); zaključek: brušen nikelj, patina, beli in črn

prezračevalna rešetka (samo za krila širin: 80, 90, 100)

klasično in potopno krilo »100«

lepljeno steklo VSG 221 varno steklo, obojestransko gladko

kovinski pokrovi za tečaje v klasičnem krilu
(barva: brušen nikelj, patina, krom sijaj, medenina sijaj, bela in črna)

avtomatsko tesnilo²⁾

zamenjava na magnetno ključavnico črne ali zlate barve za potopna krila

zamenjava z nasadili in čelnico črne barve oz. zlate za potopna krila


magnetni odbijač²⁾
(na voljo v šestih barvah s. 137)

navpični okvirji iz lepljenega lesa⁴⁾

PREMIUM



CPL



NOVO



Okvirji iz lepljenega lesa⁴⁾

¹⁾ beli gladek folija, ki imitira pobarvano površino

²⁾ uporaba odbijača onemogoča uporabo avtomatskega tesnila in krajšega krila in obratno

³⁾ posebna plast **AntiFinger** omejuje umazanijo in sledi prstov

⁴⁾ navpični okvirji iz slojno lepljenega lesa prekriti s ploščami HDF in MDF na voljo proti doplačilu za dekorje WHITE PREMIUM, NATUR OAK PREMIUM, GRAPHITE ASH PREMIUM, GREY MAPLE PREMIUM, OAK ST CPL

⁵⁾ le za potopna krila

⁶⁾ do razprodaje zalog

LUKRECJA

NOTRANJA OKVIRNA VRATNA KRILA STILE, KLASIČNA IN POTOPNA



LUKRECJA 1 prozorno steklo, dekor ČRNA NATUR PREMIUM, kljuka BELLA SLIM medenina sijaj



LUKRECJA 1



LUKRECJA 2



LUKRECJA 3



LUKRECJA 4



LUKRECJA 5



LUKRECJA 6



LUKRECJA 7



LUKRECJA 8




LUKRECJA 9



NOVO

lepjen dvostranski križ šir: 25 mm
barve krila ali črni



LUKRECJA 1, dekor OAK ST CPL, ključka BELLA SLIM okrogla, medenina sijaj

KONSTRUKCIJA

- klasično ali potopno krilo izdelano v okvirni STILE tehnologiji
- navpični in vodoravni okvirji iz plošče MDF prekriti s folijo PREMIUM, ST CPL oz. ST CPL s plastjo AntiFinger
- navpični okvirji iz lepljenega lesa, prekriti s ploščami HDF in MDF⁴⁾
- lepljen na steklo dvostranski križ šir. 25 mm in višina 12 mm
- neobvezno možnost spremembe dekorja križa na barvo BLACK ST CPL, neodvisno od dekorja na krilu **NOVO**
- neobvezno proti doplačilu paneli za povečanje podboja ter venčni profil in pilastri s. 139-141
- možnost skrajšanja krila na lastne stroške, podrobnosti s. 137

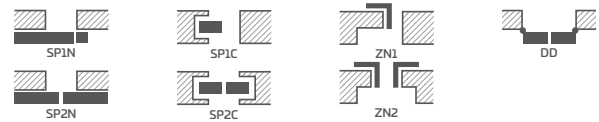
OKOVJE

- trije srebrni 2-čepni tečajji z vodoravno nastavitvijo v klasičnem krilu
- trije skriti tečajji v potopnem krilu srebrne barve (proti doplačilu - črne barve), tečajji se dobavijo in ovrednotijo skupaj s podbojem
- ključavnica na zapah v klasičnem krilu in magnetna (opcija: na za jeziček ali z blokado) v potopnem krilu na ključ, patentni vložek, za jeziček ali z blokado, srebrne barve; neobvezno proti doplačilu magnetna ključavnica črne ali zlate barve

ZASTEKLITEV

- standardno, kaljeno mlečno ali prozorno steklo 4 mm in proti doplačilu lepljeno steklo VSG 221, varno mlečno ali črno steklo obojestransko gladko
- možnost zamenjave strani zasteklitve na NASPROTNO (standard je zasteklitev SPREDAJ)


DOSTOPNE REŠITVE (s. 142-153)




DOSTOPNE ŠIRINE KRIL

60 70 80N⁵⁾ 80 90 100

PREMIUM



CPL

Okvirji iz lepljenega lesa⁴⁾

DOPLAČILA

za naročilo, ki obsega komplet s krilom, se izvajajo odprtine za kljuke (z rozeto)

lepljeno steklo VSG 221 varno steklo, obojestransko gladko

spodrez za prezračevanje ali rekuperacijo, standard ali mini (s. 137)

plastični lesu podobni tulci (4 kosi)

kovinski tulci, okrogli in kvadratni (4 kosi); zaključek: brušen nikelj, patina, beli in črn

prezračevalna rešetka (samo za krila širin: 80, 90, 100)

klasično in potopno krilo »100«

kovinski pokrovi za tečaje v klasičnem krilu (barva: brušen nikelj, patina, krom sijaj, medenina sijaj, bela in črna)

avtomatsko tesnilo²⁾

zamenjava na magnetno ključavnico črne ali zlate barve za potopna krila

zamenjava z nasadili in čelnico črne barve oz. zlate za potopna krila

magnetni odbijač²⁾

(na voljo v šestih barvah s. 137)

navpični okvirji iz lepljenega lesa⁴⁾

standard PL2112

+15% k ceni krila pred doplačili

¹⁾ beli gladek folija, ki imitira pobarvano površino

²⁾ uporaba odbijača onemogoča uporabo avtomatskega tesnila in krajšega krila in obratno

³⁾ posebna plast **AntiFinger** omejuje umazanijo in sledi prstov

⁴⁾ navpični okvirji iz slojno lepljenega lesa prekriti s ploščami HDF in MDF na voljo proti doplačilu za dekorje WHITE PREMIUM, NATUR OAK PREMIUM, GRAPHITE ASH PREMIUM, GREY MAPLE PREMIUM, OAK ST CPL

⁵⁾ le za potopna krila

⁶⁾ do razprodaje zalog

MAGNOLIA

NOTRANJA OKVIRNA VRATNA KRILA STILE, KLASIČNA IN POTOPNA



MAGNOLIA 1, dekor OAK PREMIUM, kljuka TOPAZ inox



MAGNOLIA 1



MAGNOLIA 2



MAGNOLIA 3



MAGNOLIA 4



MAGNOLIA 5



MAGNOLIA 6



MAGNOLIA 7



MAGNOLIA 8

MAGNOLIA 1 s folijo OAK PREMIUM, ključka TOPAZ inox



KONSTRUKCIJA

- klasično ali potopno krilo izdelano v okvirni STILE tehnologiji
- navpični in vodoravni okvirji iz plošče MDF prekriti s folijo GREKO, PREMIUM, ST CPL oz. ST CPL s plastjo AntiFinger
- navpični okvirji iz lepljenega lesa, prekriti s ploščami HDF in MDF⁴⁾
- profili iz HDF plošče 4mm, prekriti z GREKO, CPL ali PREMIUM folijo
- neobvezno proti doplačilu paneli za povečanje podboja ter venčni profil in pilastri s. 139-141
- možnost skrajšanja krila na lastne stroške, podrobnosti s. 137

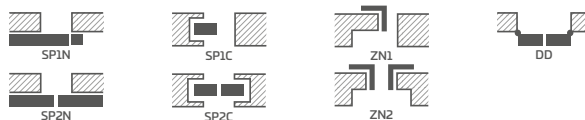
OKOVJE

- trije srebrni 2-čepni tečaji z vodoravno nastavitvijo v klasičnem krilu
- trije skriti tečaji v potopnem krilu srebrne barve (proti doplačilu - črne barve), tečaji se dobavijo in ovrednotijo skupaj s podbojem
- ključavnica na zapah v klasičnem krilu in magnetna (opcija: na za jeziček ali z blokado) v potopnem krilu na ključ, patentni vložek, za jeziček ali z blokado, srebrne barve; neobvezno proti doplačilu magnetna ključavnica črne ali zlate barve

ZASTEKLITEV

- standardno, kaljeno mlečno ali prozorno steklo 4 mm in proti doplačilu lepljeno steklo VSG 221, varno mlečno ali črno steklo obojestransko gladko
- možnost zamenjave strani zasteklitve na NASPROTNO (standard je zasteklitev SPREDAJ)


DOSTOPNE REŠITVE (s. 142-153)




DOSTOPNE ŠIRINE KRIL

60 70 80N⁵⁾ 80 90 100


GREKO



PREMIUM



CPL



NOVO



Okvirji iz lepljenega lesa⁴⁾

DOPLAČILA

za naročilo, ki obsega komplet s krilom, se izvirajo odprtine za kljuke (z rozeto)

spodrez za prezračevanje ali rekuperacijo, standard ali mini (s. 137)

plastični lesu podobni tulci (4 kosi)

kovinski tulci, okrogli in kvadratni (4 kosi); zaključek: brušen nikelj, patina, beli in črn

prezračevalna rešetka (samo za krila širin: 80, 90, 100)

klasično in potopno krilo »100«

lepljeno steklo VSG 221 varno steklo, obojestransko gladko

kovinski pokrovi za tečaje v klasičnem krilu

(barva: brušen nikelj, patina, krom sijaj, medenina sijaj, bela in črna)

avtomatsko tesnilo²⁾

zamenjava na magnetno ključavnico črne ali zlate barve za potopna krila

zamenjava z nasadili in čelnico črne barve oz. zlate za potopna krila

magnetni odbijač²⁾

(na voljo v šestih barvah s. 137)

navpični okvirji iz lepljenega lesa⁴⁾

¹⁾ beli gladek folija, ki imitira pobarvano površino

²⁾ uporaba odbijača onemogoča uporabo avtomatskega tesnila in krajšega krila in obratno

³⁾ posebna plast **AntiFinger** omejuje umazanijo in sledi prstov

⁴⁾ navpični okvirji iz slojno lepljenega lesa prekriti s ploščami HDF in MDF na voljo proti doplačilu za dekorje WHITE PREMIUM, NATUR OAK PREMIUM, GRAPHITE ASH PREMIUM, GREY MAPLE PREMIUM, OAK ST CPL

⁵⁾ le za potopna krila

⁶⁾ do razprodaje zalog

EPIMEDIUM

NOTRANJA OKVIRNA VRATNA KRILA STILE, KLASIČNA IN POTOPNA



EPIMEDIUM 6, dekor ASHY ST CPL, steklo VSG črno, kljuka QUANTA FIT črna mat

ŠIRINA 80



EPIMEDIUM 1^{*)}



EPIMEDIUM 2^{*)}



EPIMEDIUM 3^{*)}



EPIMEDIUM 4^{*)}



EPIMEDIUM 6^{*)}

ŠIRINA 70



EPIMEDIUM 1^{*)}



EPIMEDIUM 2^{*)}



EPIMEDIUM 3^{*)}



EPIMEDIUM 4^{*)}



EPIMEDIUM 6^{*)}

^{*)} Na slikah predstavljena vrata EPIMEDIUM so na voljo samo v izvedbah s širino krila »80« in »70«.

Pri drugih širinah krila so bistveno drugačna razmerja med velikostmi stekelin navpičnih prečk, ki imajo lahko odločilen vpliv na kupčevo izbiro izdelka.

Grafike s posameznimi širinami so na voljo na spletni strani www.erkado.pl


EPI MEDIUM 6 s folijo ASHY ST CPL s kljuko QUANTA FIT črna mat. steklo VSG črno




NOVO

NOVO


GREKO



PREMIUM



CPL



Okvirji iz lepljenega lesa⁴⁾

KONSTRUKCIJA

- klasično ali potopno krilo izdelano v okvirni STILE tehnologiji
- navpični in vodoravni okvirji iz plošče MDF prekriti s folijo GREKO, PREMIUM, ST CPL oz. ST CPL s plastjo AntiFinger
- navpični okvirji iz lepljenega lesa, prekriti s ploščami HDF in MDF⁴⁾
- profili iz HDF plošče 4mm, prekriti z GREKO, CPL ali PREMIUM folijo
- ozka podolgovata prečka debeline 22 mm
- neobvezno proti doplačilu paneli za povečanje podboja ter venčni profil in pilastri s. 139-141
- možnost skrajšanja krila na lastne stroške, podrobnosti s. 137

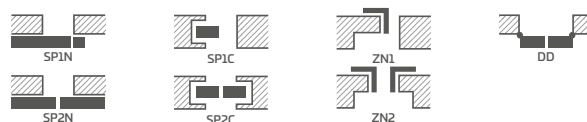
OKOVJE

- trije srebrni 2-čepni tečaji z vodoravno nastavitvijo v klasičnem krilu
- trije skriti tečaji v potopnem krilu srebrne barve (proti doplačilu - črne barve), tečaji se dobavijo in ovrednotijo skupaj s podbojem
- ključavnica na zapah v klasičnem krilu in magnetna (opcija: na za jeziček ali z blokado) v potopnem krilu na ključ, patentni vložek, za jeziček ali z blokado, srebrne barve; neobvezno proti doplačilu magnetna ključavnica črne ali zlate barve

ZASTEKLITEV

- standardno, kaljeno mlečno ali prozorno steklo 4 mm in proti doplačilu lepljeno steklo VSG 221, varno mlečno ali črno steklo obojestransko gladko
- možnost zamenjave strani zasteklitve na NASPROTNO (standard je zasteklitev SPREDAJ)
- spremenljiva širina stekel, odvisno od širine krila
Glej www.erkado.pl

DOSTOPNE REŠITVE (s. 142-153)



DOSTOPNE ŠIRINE KRIL



DOPLAČILA

za naročilo, ki obsega komplet s krilom, se izvrtajo odprtine za kljuke (z rozeto)

spodrez za prezračevanje ali rekuperacijo, standard ali mini (s. 137)

plastični lesu podobni tulci (4 kosi)

kovinski tulci, okrogli in kvadratni (4 kosi); zaključek: brušen nikelj, patina, beli in črn

prezračevalna rešetka (samo za krila širin: 80, 90, 100)

klasično in potopno krilo »100«

lepljeno steklo VSG 221 varno steklo, obojestransko gladko

kovinski pokrovi za tečaje v klasičnem krilu (barva: brušen nikelj, patina, krom sijaj, medenina sijaj, bela in črna)

avtomatsko tesnilo²⁾

zamenjava na magnetno ključavnico črne ali zlate barve za potopna krila

zamenjava z nasadili in čelnico črne barve oz. zlate za potopna krila

magnetni odbijač²⁾

(na voljo v šestih barvah s. 137)

navpični okvirji iz lepljenega lesa⁴⁾

¹⁾ beli gladek folija, ki imitira pobarvano površino

²⁾ uporaba odbijača onemogoča uporabo avtomatskega tesnila in krajšega krila in obratno

³⁾ posebna plast **AntiFinger** omejuje umazanijo in sledi prstov

⁴⁾ navpični okvirji iz slojno lepljenega lesa prekriti s ploščami HDF in MDF na voljo proti doplačilu za dekorje WHITE PREMIUM, NATUR OAK PREMIUM, GRAPHITE ASH PREMIUM, GREY MAPLE PREMIUM, OAK ST CPL

⁵⁾ le za potopna krila

⁶⁾ do razprodaje zalog

ARALIA NOLINA EWODIA

NOTRANJA OKVIRNA VRATNA KRILA STILE, KLASIČNA IN POTOPNA



NOLINA 1, dekor WHITE BARK PREMIUM, kljuka RUMBA antibakterijska črna mat



ARALIA 1²⁾



NOLINA 1



EWODIA 1²⁾



EWODIA 2²⁾




EWODIA 4²⁾

NOLINA 1 s folijno BELO LUBJE PREMIUM, ključka TOPAZ max



PREMIUM



GREY MAPLE PREMIUM²⁾

WHITE BARK PREMIUM



Okvirji iz lepljenega lesa²⁾

KONSTRUKCIJA

- klasično ali potopno krilo izdelano v okvirni STILE tehnologiji
- navpični in vodoravni okvirji iz plošče PDF prekriti s PREMIUM folijo
- navpični okvirji iz lepljenega lesa, prekriti s ploščami HDF in MDF²⁾
- profili iz HDF plošče 16 mm, prekriti s PREMIUM folijo (navpična smer strukture lesa)
- neobvezno proti doplačilu paneli za povečanje podboja ter venčni profil in pilastri s. 139-141
- možnost skrajšanja krila na lastne stroške, podrobnosti s. 137

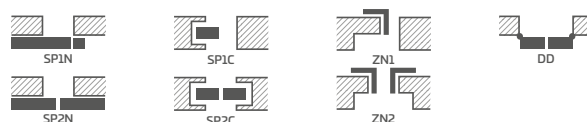
OKOVJE

- trije srebrni 2-čepni tečaji z vodoravno nastavitvijo v klasičnem krilu
- trije skriti tečaji v potopnem krilu srebrne barve (proti doplačilu - črne barve), tečaji se dobavijo in ovrednotijo skupaj s podbojem
- ključavnica na zapah v klasičnem krilu in magnetna (opcija: na za jeziček ali z blokado) v potopnem krilu na ključ, patentni vložek, za jeziček ali z blokado, srebrne barve; neobvezno proti doplačilu magnetna ključavnica črne ali zlate barve

ZASTEKLITEV

- mlečno decormat steklo 4 mm ali proti doplačilu lepljeno steklo VSG 221, varno mlečno ali črno steklo, obojestransko gladko
- možnost zamenjave strani zasteklitve na NASPROTNO (standard je zasteklitve SPREDAJ)

DOSTOPNE REŠITVE (s. 142-153)



DOSTOPNE ŠIRINE KRIL

60 70 80N³⁾ 80 90 100

DOPLAČILA

za naročilo, ki obsega komplet s krilom, se izvrtajo odprtine za kljuke (z rozeto)

spodrez za prezračevanje ali rekuperacijo, standard ali mini (s. 137)

plastični lesu podobni tulci (4 kosi)

kovinski tulci, okrogli in kvadratni (4 kosi); zaključek: brušen nikelj, patina, beli in črn

prezračevalna rešetka (samo za krila širin: 80, 90, 100)

klasično in potopno krilo »100«

lepljeno steklo VSG 221 varno steklo, obojestransko gladko

kovinski pokrovi za tečaje v klasičnem krilu

(barva: brušen nikelj, patina, krom sijaj, medenina sijaj, bela in črna)

avtomatsko tesnilo¹⁾

zamenjava na magnetno ključavnico črne ali zlate barve za potopna krila

zamenjava z nasadili in čelnico črne barve oz. zlate za potopna krila

magnetni odbijač¹⁾

(na voljo v šestih barvah s. 137)

navpični okvirji iz lepljenega lesa²⁾

¹⁾ uporaba odbijača onemogoča uporabo avtomatskega tesnila in krajšega krila in obratno

²⁾ navpični okvirji iz slojno lepljenega lesa, prekriti s ploščami HDF in MDF na voljo proti doplačilu pri modelih ARALIA 1, EWODIA 1, 2, 4 za dekorje NATUR OAK PREMIUM, GRAPHITE ASH PREMIUM, GREY MAPLE PREMIUM

³⁾ le za potopna krila

POWOJNIK

NOTRANJA OKVIRNA VRATNA KRILA STILE, KLASIČNA IN POTOPNA



POWOJNIK 1, dekor NAVY BLUE ST CPL, kljuka MOON R SLIM medenina sijaj



POWOJNIK 1



POWOJNIK 2



POWOJNIK 3



POWOJNIK 4



POWOJNIK 5

POWOJNIK 3, s folijo NAVY BLUE ST CPL, ključka MOON R SLIM medenina sijaj



KONSTRUKCIJA

- klasično ali potopno krilo izdelano v okvirni STILE tehnologiji
- navpični in vodoravni okvirji iz plošče MDF prekriti s folijo PREMIUM, ST CPL oz. ST CPL s plastjo AntiFinger
- navpični okvirji iz lepljenega lesa, prekriti s ploščami HDF in MDF⁴⁾
- profili iz HDF plošče 4mm, prekriti s CPL ali PREMIUM folijo
- sredinske prečke debeline 22 mm in zelo široka zgornja in spodnja prečka debeline 35 mm
- neobvezno proti doplačilu paneli za povečanje podboja ter venčni profil in pilastri s. 139-141
- možnost skrajšanja krila na lastne stroške, podrobnosti s. 137

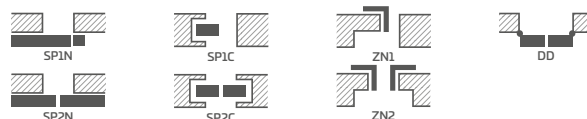
OKOVJE

- trije srebrni 2-čepni tečajji z vodoravno nastavitvijo v klasičnem krilu
- trije skriti tečajji v potopnem krilu srebrne barve (proti doplačilu - črne barve), tečajji se dobavijo in ovrednotijo skupaj s podbojem
- ključavnica na zapah v klasičnem krilu in magnetna (opcija: na za jeziček ali z blokado) v potopnem krilu na ključ, patentni vložek, za jeziček ali z blokado, srebrne barve; neobvezno proti doplačilu magnetna ključavnica črne ali zlate barve

ZASTEKLITEV

- standardno, kaljeno mlečno ali prozorno steklo 4 mm in proti doplačilu lepljeno steklo VSG 221, varno mlečno ali črno steklo obojestransko gladko
- možnost zamenjave strani zasteklitve na NASPROTNO (standard je zasteklitev SPREDAJ)

DOSTOPNE REŠITVE (s. 142-153)



DOSTOPNE ŠIRINE KRIL

60 70 80N⁵⁾ 80 90 100

DOPLAČILA

za naročilo, ki obsega komplet s krilom, se izvajajo odprtine za kljuko (z rozeto)

spodrez za prezračevanje ali rekuperacijo, standard ali mini (s. 137)

plastični lesu podobni tulci (4 kosi)

kovinski tulci, okrogli in kvadratni (4 kosi); zaključek: brušen nikelj, patina, beli in črn

prezračevalna rešetka (samo za krila širin: 80, 90, 100)

klasično in potopno krilo »100«

lepljeno steklo VSG 221 varno steklo, obojestransko gladko

kovinski pokrovi za tečaje v klasičnem krilu (barva: brušen nikelj, patina, krom sijaj, medenina sijaj, bela in črna)

avtomatsko tesnilo²⁾

zamenjava na magnetno ključavnico črne ali zlate barve za potopna krila

zamenjava z nasadili in čelnicno črne barve oz. zlate za potopna krila

magnetni odbijač²⁾


(na voljo v šestih barvah s. 137)

navpični okvirji iz lepljenega lesa⁴⁾

PREMIUM



CPL



Okvirji iz lepljenega lesa⁴⁾

¹⁾ beli gladek folija, ki imitira pobarvano površino

²⁾ uporaba odbijača onemogoča uporabo avtomatskega tesnila in krajšega krila in obratno

³⁾ posebna plast **AntiFinger** omejuje umazanijo in sledi prstov

⁴⁾ navpični okvirji iz slojno lepljenega lesa prekriti s ploščami HDF in MDF na voljo proti doplačilu za dekorje WHITE PREMIUM, NATUR OAK PREMIUM, GRAPHITE ASH PREMIUM, GREY MAPLE PREMIUM, OAK ST CPL

⁵⁾ le za potopna krila

⁶⁾ do razprodaje zalog

JUKA

NOTRANJA OKVIRNA VRATNA KRILA STILE, KLASIČNA IN POTOPNA



JUKA 1, dekor DARK GREEN ST CPL, kljuka BELLA SLIM medenina sijaj



JUKA 1



JUKA 2



JUKA 3



JUKA 4



JUKA 5



JUKA 6



JUKA 7



JUKA 8

JUKA 1 s folijo DARK GREEN ST CPL s kljuko BELLA SLIM medenina sijaj



KONSTRUKCIJA

- klasično ali potopno krilo izdelano v okvirni STILE tehnologiji
- navpični in vodoravni okvirji iz plošče MDF prekriti s folijo GREKO, PREMIUM, ST CPL oz. ST CPL s plastjo AntiFinger
- navpični okvirji iz lepljenega lesa, prekriti s ploščami HDF in MDF⁴⁾
- profili iz HDF plošče 4mm, prekriti z GREKO, CPL ali PREMIUM folijo
- neobvezno proti doplačilu paneli za povečanje podboja ter venčni profil in pilastri s. 139-141
- možnost skrajšanja krila na lastne stroške, podrobnosti s. 137

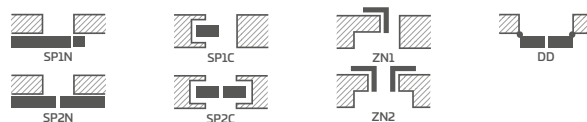
OKOVJE

- trije srebrni 2-čepni tečaji z vodoravno nastavitvijo v klasičnem krilu
- trije skriti tečaji v potopnem krilu srebrne barve (proti doplačilu - črne barve), tečaji se dobavijo in ovrednotijo skupaj s podbojem
- ključavnica na zapah v klasičnem krilu in magnetna (opcija: na za jeziček ali z blokado) v potopnem krilu na ključ, patentni vložek, za jeziček ali z blokado, srebrne barve; neobvezno proti doplačilu magnetna ključavnica črne ali zlate barve

ZASTEKLITEV

- standardno, kaljeno mlečno ali prozorno steklo 4 mm in proti doplačilu lepljeno steklo VSG 221, varno mlečno ali črno steklo obojestransko gladko
- možnost zamenjave strani zasteklitve na NASPROTNO (standard je zasteklitev SPREDAJ)

DOSTOPNE REŠITVE (s. 142-153)




DOSTOPNE ŠIRINE KRIL




DOPLAČILA

- za naročilo, ki obsega komplet s krilom, se izvrtajo odprtine za kljuko (z rozeto)
- spodrez za prezračevanje ali rekuperacijo, standard ali mini (s. 137)
- plastični lesu podobni tulci (4 kosi)
- kovinski tulci, okrogli in kvadratni (4 kosi); zaključek: brušen nikelj, patina, beli in črn
- prezračevalna rešetka (samo za krila širin: 80, 90, 100)
- klasično in potopno krilo »100«
- lepljeno steklo VSG 221 varno steklo, obojestransko gladko
- kovinski pokrovi za tečaje v klasičnem krilu (barva: brušen nikelj, patina, krom sijaj, medenina sijaj, bela in črna)
- avtomatsko tesnilo²⁾
- zamenjava na magnetno ključavnico črne ali zlate barve za potopna krila
- zamenjava z nasadili in čelnico črne barve oz. zlate za potopna krila
- magnetni odbijač²⁾ (na voljo v šestih barvah s. 137)
- navpični okvirji iz lepljenega lesa⁴⁾


GREKO



PREMIUM



CPL



NOVO



Okvirji iz lepljenega lesa⁴⁾

¹⁾ beli gladek folija, ki imitira pobarvano površino
²⁾ uporaba odbijača onemogoča uporabo avtomatskega tesnila in krajšega krila in obratno
³⁾ posebna plast **AntiFinger** omejuje umazanijo in sledi prstov
⁴⁾ navpični okvirji iz slojno lepljenega lesa prekriti s ploščami HDF in MDF na voljo proti doplačilu za dekorje WHITE PREMIUM, NATUR OAK PREMIUM, GRAPHITE ASH PREMIUM, GREY MAPLE PREMIUM, OAK ST CPL
⁵⁾ le za potopna krila
⁶⁾ do razprodaje zalog

FORSYCJA

NOTRANJA OKVIRNA VRATNA KRILA STILE, KLASIČNA IN POTOPNA



FORSYCJA 1, krilo dekor WHITE GREKO, klijuka BELLA SLIM črna mat



FORSYCJA 1



FORSYCJA 2



FORSYCJA 3



FORSYCJA 4



FORSYCJA 5



FORSYCJA 6



FORSYCJA 7



FORSYCJA 8

FORSYCUJA 4 s folijo BELI GREKO s kljuko CUBE črni mat



KONSTRUKCIJA

- klasično ali potopno krilo izdelano v okvirni STILE tehnologiji
- navpični in vodoravni okvirji iz plošče MDF prekriti s folijo GREKO, PREMIUM, ST CPL oz. ST CPL s plastjo AntiFinger
- navpični okvirji iz lepljenega lesa, prekriti s ploščami HDF in MDF⁴⁾
- profili iz HDF plošče 4mm, prekriti z GREKO, CPL ali PREMIUM folijo
- neobvezno proti doplačilu paneli za povečanje podboja ter venčni profil in pilastri s. 139-141
- možnost skrajšanja krila na lastne stroške, podrobnosti s. 137

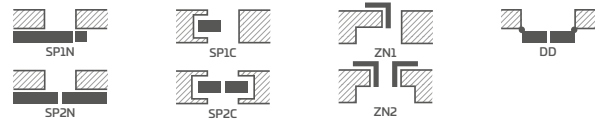
OKOVJE

- trije srebrni 2-čepni tečaji z vodoravno nastavitvijo v klasičnem krilu
- trije skriti tečaji v potopnem krilu srebrne barve (proti doplačilu - črne barve), tečaji se dobavijo in ovrednotijo skupaj s podbojem
- ključavnica na zapah v klasičnem krilu in magnetna (opcija: na za jeziček ali z blokado) v potopnem krilu na ključ, patentni vložek, za jeziček ali z blokado, srebrne barve; neobvezno proti doplačilu magnetna ključavnica črne ali zlate barve

ZASTEKLITEV

- standardno, kaljeno mlečno ali prozorno steklo 4 mm in proti doplačilu lepljeno steklo VSG 221, varno mlečno ali črno steklo obojestransko gladko
- možnost zamenjave strani zasteklitve na NASPROTNO (standard je zasteklitev SPREDAJ)

DOSTOPNE REŠITVE (s. 142-153)



DOSTOPNE ŠIRINE KRIL

60 70 80N⁵⁾ 80 90 100

DOPLAČILA

za naročilo, ki obsega komplet s krilom, se izvrtajo odprtine za kljuko (z rozeto)

spodrez za prezračevanje ali rekuperacijo, standard ali mini (s. 137)

plastični lesu podobni tulci (4 kosi)

kovinski tulci, okrogli in kvadratni (4 kosi); zaključek: brušen nikelj, patina, beli in črn

prezračevalna rešetka (samo za krila širin: 80, 90, 100)

klasično in potopno krilo »100«

lepljeno steklo VSG 221 varno steklo, obojestransko gladko

kovinski pokrovi za tečaje v klasičnem krilu (barva: brušen nikelj, patina, krom sijaj, medenina sijaj, bela in črna)

avtomatsko tesnilo²⁾

zamenjava na magnetno ključavnico črne ali zlate barve za potopna krila


zamenjava z nasadili in čelnico črne barve oz. zlate za potopna krila

magnetni odbijač²⁾


(na voljo v šestih barvah s. 137)

navpični okvirji iz lepljenega lesa⁴⁾


GREKO



PREMIUM



CPL



NOVO



Okvirji iz lepljenega lesa⁴⁾

¹⁾ beli gladek folija, ki imitira pobarvano površino

²⁾ uporaba odbijača onemogoča uporabo avtomatskega tesnila in krajšega krila in obratno

³⁾ posebna plast AntiFinger omejuje umazanijo in sledi prstov

⁴⁾ navpični okvirji iz slojno lepljenega lesa prekriti s ploščami HDF in MDF na voljo proti doplačilu za dekorje WHITE PREMIUM, NATUR OAK PREMIUM, GRAPHITE ASH PREMIUM, GREY MAPLE PREMIUM, OAK ST CPL

⁵⁾ le za potopna krila

⁶⁾ do razprodaje zalog

LAWENDA

NOTRANJA OKVIRNA VRATNA KRILA STILE, KLASIČNA IN POTOPNA



LAWENDA 7, dekor OAK GREKO, kljuka DECO



LAWENDA 1



LAWENDA 2



LAWENDA 3



LAWENDA 4



LAWENDA 5



LAWENDA 6



LAWENDA 7



LAWENDA 8



LAWENDA 9

LAWENDA 1 s folijo OAK GREKO s kljuko DECO



KONSTRUKCIJA

- klasično ali potopno krilo izdelano v okvirni STILE tehnologiji
- navpični in vodoravni okvirji iz plošče MDF prekriti s folijo GREKO, PREMIUM, ST CPL oz. ST CPL s plastjo AntiFinger
- navpični okvirji iz lepljenega lesa, prekriti s ploščami HDF in MDF⁴⁾
- profili iz HDF plošče 4mm, prekriti z GREKO, CPL ali PREMIUM folijo
- neobvezno proti doplačilu paneli za povečanje podboja ter venčni profil in pilastri s. 139-141
- možnost skrajšanja krila na lastne stroške, podrobnosti s. 137

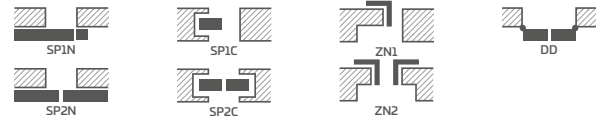
OKOVJE

- trije srebrni 2-čepni tečaji z vodoravno nastavitvijo v klasičnem krilu
- trije skriti tečaji v potopnem krilu srebrne barve (proti doplačilu - črne barve), tečaji se dobavijo in ovrednotijo skupaj s podbojem
- ključavnica na zapah v klasičnem krilu in magnetna (opcija: na za jeziček ali z blokado) v potopnem krilu na ključ, patentni vložek, za jeziček ali z blokado, srebrne barve; neobvezno proti doplačilu magnetna ključavnica črne ali zlate barve

ZASTEKLITEV

- standardno, kaljeno mlečno ali prozorno steklo 4 mm in proti doplačilu lepljeno steklo VSG 221, varno mlečno ali črno steklo obojestransko gladko
- možnost zamenjave strani zasteklitve na NASPROTNO (standard je zasteklitev SPREDAJ)

DOSTOPNE REŠITVE (s. 142-153)



DOSTOPNE ŠIRINE KRIL

60 70 80N⁵⁾ 80 90 100

DOPLAČILA

za naročilo, ki obsega komplet s krilom, se izvrtajo odprtine za kljuko (z rozeto)

spodrez za prezračevanje ali rekuperacijo, standard ali mini (s. 137)

plastični lesu podobni tulci (4 kosi)

kovinski tulci, okrogli in kvadratni (4 kosi); zaključek: brušen nikelj, patina, beli in črn

prezračevalna rešetka (samo za krila širin: 80, 90, 100)

klasično in potopno krilo »100«

lepljeno steklo VSG 221 varno steklo, obojestransko gladko

kovinski pokrovi za tečaje v klasičnem krilu (barva: brušen nikelj, patina, krom sijaj, medenina sijaj, bela in črna)

avtomatsko tesnilo²⁾

zamenjava na magnetno ključavnico črne ali zlate barve za potopna krila


zamenjava z nasadili in čelnico črne barve oz. zlate za potopna krila

magnetni odbijač²⁾


(na voljo v šestih barvah s. 137)

navpični okvirji iz lepljenega lesa⁴⁾


GREKO



PREMIUM



CPL



Okvirji iz lepljenega lesa⁴⁾

NOVO

¹⁾ beli gladek folija, ki imitira pobarvano površino

²⁾ uporaba odbijača onemogoča uporabo avtomatskega tesnila in krajšega krila in obratno

³⁾ posebna plast **AntiFinger** omejuje umazanijo in sledi prstov

⁴⁾ navpični okvirji iz slojno lepljenega lesa prekriti s ploščami HDF in MDF na voljo proti doplačilu za dekorje WHITE PREMIUM, NATUR OAK PREMIUM, GRAPHITE ASH PREMIUM, GREY MAPLE PREMIUM, OAK ST CPL

⁵⁾ le za potopna krila

⁶⁾ do razprodaje zalog

IRYS

NOTRANJA OKVIRNA VRATNA KRILA STILE, KLASIČNA IN POTOPNA



IRYS 1, dekor WHITE CPL, kľuka CUBE črna mat



IRYS 1



IRYS 2



IRYS 3



IRYS 4



IRYS 5



IRYS 6



IRYS 7



IRYS 8

IRYS 1 s folijo ASHY ST CPL, ključka QUANTA FIT črna mat



KONSTRUKCIJA

- klasično ali potopno krilo izdelano v okvirni STILE tehnologiji
- navpični in vodoravni okvirji iz plošče MDF prekriti s folijo GREKO, PREMIUM, ST CPL oz. ST CPL s plastjo AntiFinger
- navpični okvirji iz lepljenega lesa, prekriti s ploščami HDF in MDF⁴⁾
- profili iz HDF plošče 4mm, prekriti z GREKO, CPL ali PREMIUM folijo
- neobvezno proti doplačilu paneli za povečanje podboja ter venčni profil in pilastri s. 139-141
- možnost skrajšanja krila na lastne stroške, podrobnosti s. 137

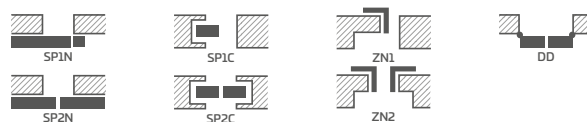
OKOVJE

- trije srebrni 2-čepni tečaji z vodoravno nastavitvijo v klasičnem krilu
- trije skriti tečaji v potopnem krilu srebrne barve (proti doplačilu - črne barve), tečaji se dobavijo in ovrednotijo skupaj s podbojem
- ključavnica na zapah v klasičnem krilu in magnetna (opcija: na za jeziček ali z blokado) v potopnem krilu na ključ, patentni vložek, za jeziček ali z blokado, srebrne barve; neobvezno proti doplačilu magnetna ključavnica črne ali zlate barve

ZASTEKLITEV

- standardno, kaljeno mlečno ali prozorno steklo 4 mm in proti doplačilu lepljeno steklo VSG 221, varno mlečno ali črno steklo obojestransko gladko
- možnost zamenjave strani zasteklitve na NASPROTNO (standard je zasteklitev SPREDAJ)

DOSTOPNE REŠITVE (s. 142-153)



DOSTOPNE ŠIRINE KRIL

60 70 80N⁵⁾ 80 90 100

DOPLAČILA

za naročilo, ki obsega komplet s krilom, se izvrtajo odprtine za ključke (z rozeto)

spodrez za prezračevanje ali rekuperacijo, standard ali mini (s. 137)

plastični lesu podobni tulci (4 kosi)

kovinski tulci, okrogli in kvadratni (4 kosi); zaključek: brušen nikelj, patina, beli in črn

prezračevalna rešetka (samo za krila širin: 80, 90, 100)

klasično in potopno krilo »100«

lepljeno steklo VSG 221 varno steklo, obojestransko gladko

kovinski pokrovi za tečaje v klasičnem krilu
(barva: brušen nikelj, patina, krom sijaj, medenina sijaj, bela in črna)

avtomatsko tesnilo²⁾


zamenjava na magnetno ključavnico črne ali zlate barve za potopna krila

zamenjava z nasadili in čelnico črne barve oz. zlate za potopna krila


magnetni odbijač²⁾
(na voljo v šestih barvah s. 137)

navpični okvirji iz lepljenega lesa⁴⁾


GREKO



PREMIUM



CPL



NOVO



Okvirji iz lepljenega lesa⁴⁾

¹⁾ beli gladek folija, ki imitira pobarvano površino

²⁾ uporaba odbijača onemogoča uporabo avtomatskega tesnila in krajšega krila in obratno

³⁾ posebna plast **AntiFinger** omejuje umazanijo in sledi prstov

⁴⁾ navpični okvirji iz slojno lepljenega lesa prekriti s ploščami HDF in MDF na voljo proti doplačilu za dekorje WHITE PREMIUM, NATUR OAK PREMIUM, GRAPHITE ASH PREMIUM, GREY MAPLE PREMIUM, OAK ST CPL

⁵⁾ le za potopna krila

⁶⁾ do razprodaje zalog

DAGLEZJA

NOTRANJA OKVIRNA VRATNA KRILA STILE, KLASIČNA IN POTOPNA



DAGLEZJA 1, dekor ANTHRACITE ST CPL, kljuka CUBE brušeni krom mat



DAGLEZJA 1



DAGLEZJA 2



DAGLEZJA 3



DAGLEZJA 4



DAGLEZJA 5



DAGLEZJA 6



DAGLEZJA 7



DAGLEZJA 8

DAGLEZJA 6 s folijo ANTHRACITE ST CPL, kljuka CUBE brušeni krom mat



KONSTRUKCIJA

- klasično ali potopno krilo izdelano v okvirni STILE tehnologiji
- navpični in vodoravni okvirji iz plošče MDF prekriti s folijo GREKO, PREMIUM, ST CPL oz. ST CPL s plastjo AntiFinger
- navpični okvirji iz lepljenega lesa, prekriti s ploščami HDF in MDF⁴⁾
- profili iz HDF plošče 4mm, prekriti z GREKO, CPL ali PREMIUM folijo
- zelo široka prečka
- neobvezno proti doplačilu paneli za povečanje podboja ter venčni profil in pilastri s. 139-141
- možnost skrajšanja krila na lastne stroške, podrobnosti s. 137

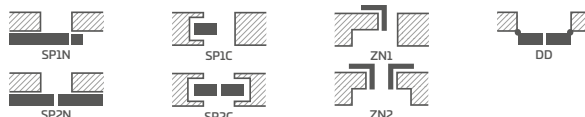
OKOVJE

- trije srebrni 2-čepni tečaji z vodoravno nastavitvijo v klasičnem krilu
- trije skriti tečaji v potopnem krilu srebrne barve (proti doplačilu - črne barve), tečaji se dobavijo in ovrednotijo skupaj s podbojem
- ključavnica na zapah v klasičnem krilu in magnetna (opcija: na za jeziček ali z blokado) v potopnem krilu na ključ, patentni vložek, za jeziček ali z blokado, srebrne barve; neobvezno proti doplačilu magnetna ključavnica črne ali zlate barve

ZASTEKLITEV

- standardno, kaljeno mlečno ali prozorno steklo 4 mm in proti doplačilu lepljeno steklo VSG 221, varno mlečno ali črno steklo obojestransko gladko
- možnost zamenjave strani zasteklitve na NASPROTNO (standard je zasteklitev SPREDAJ)


DOSTOPNE REŠITVE (s. 142-153)




GREKO



PREMIUM



CPL



NOVO



Okvirji iz lepljenega lesa⁴⁾

DOSTOPNE ŠIRINE KRIL

60 70 80N⁵⁾ 80 90 100

DOPLAČILA

za naročilo, ki obsega komplet s krilom, se izvajajo odprtine za kljuko (z rozeto)

spodrez za prezračevanje ali rekuperacijo, standard ali mini (s. 137)

plastični lesu podobni tulci (4 kosi)

kovinski tulci, okrogli in kvadratni (4 kosi); zaključek: brušen nikelj, patina, beli in črn

prezračevalna rešetka (samo za krila širin: 80, 90, 100)

klasično in potopno krilo »100«

lepljeno steklo VSG 221 varno steklo, obojestransko gladko

kovinski pokrovi za tečaje v klasičnem krilu
(barva: brušen nikelj, patina, krom sijaj, medenina sijaj, bela in črna)

avtomatsko tesnilo²⁾

zamenjava na magnetno ključavnico črne ali zlate barve za potopna krila

zamenjava z nasadili in čelnico črne barve oz. zlate za potopna krila

magnetni odbijač²⁾

(na voljo v šestih barvah s. 137)

navpični okvirji iz lepljenega lesa⁴⁾

¹⁾ beli gladek folija, ki imitira pobarvano površino

²⁾ uporaba odbijača onemogoča uporabo avtomatskega tesnila in krajšega krila in obratno

³⁾ posebna plast **AntiFinger** omejuje umazanijo in sledi prstov

⁴⁾ navpični okvirji iz slojno lepljenega lesa prekriti s ploščami HDF in MDF na voljo proti doplačilu za dekorje WHITE PREMIUM, NATUR OAK PREMIUM, GRAPHITE ASH PREMIUM, GREY MAPLE PREMIUM, OAK ST CPL

⁵⁾ le za potopna krila

⁶⁾ do razprodaje zaloga

DEBECJA

NOTRANJA OKVIRNA VRATNA KRILA STILE, KLASIČNA IN POTOPNA



DEBECJA 1, dekor CAPPUCCINO ST CPL, kljuka BELLA SLIM okrogla medenina sijaj



DEBECJA 1



DEBECJA 2



DEBECJA 3



DEBECJA 4



DEBECJA 5



DEBECJA 6



DEBECJA 7

DEBECCIA 7 s folijo CAPPUCCINO ST CPL, ključka BELLA SLIM okrogla medenina sijaj



KONSTRUKCIJA

- klasično ali potopno krilo izdelano v okvirni STILE tehnologiji
- navpični in vodoravni okvirji iz plošče MDF prekriti s folijo GREKO, PREMIUM, ST CPL oz. ST CPL s plastjo AntiFinger
- navpični okvirji iz lepljenega lesa, prekriti s ploščami HDF in MDF⁴⁾
- profili iz HDF plošče 4mm, prekriti z GREKO, CPL ali PREMIUM folijo
- zelo široka prečka
- neobvezno proti doplačilu paneli za povečanje podboja ter venčni profil in pilastri s. 139-141
- možnost skrajšanja krila na lastne stroške, podrobnosti s. 137

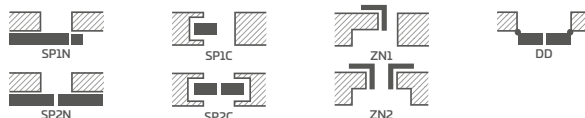
OKOVJE

- trije srebrni 2-čepni tečajji z vodoravno nastavitvijo v klasičnem krilu
- trije skriti tečajji v potopnem krilu srebrne barve (proti doplačilu - črne barve), tečajji se dobavijo in ovrednotijo skupaj s podbojem
- ključavnica na zapah v klasičnem krilu in magnetna (opcija: na za jeziček ali z blokado) v potopnem krilu na ključ, patentni vložek, za jeziček ali z blokado, srebrne barve; neobvezno proti doplačilu magnetna ključavnica črne ali zlate barve


ZASTEKLITEV

- standardno, kaljeno mlečno ali prozorno steklo 4 mm in proti doplačilu lepljeno steklo VSG 221, varno mlečno ali črno steklo obojestransko gladko
- možnost zamenjave strani zasteklitve na NASPROTNO (standard je zasteklitev SPREDAJ)


DOSTOPNE REŠITVE (s. 142-153)




GREKO



PREMIUM



CPL



NOVO



Okvirji iz lepljenega lesa⁴⁾

DOSTOPNE ŠIRINE KRIL



DOPLAČILA

za naročilo, ki obsega komplet s krilom, se izvajajo odprtine za kljčke (z rozeto)

spodrez za prezračevanje ali rekuperacijo, standard ali mini (s. 137)

plastični lesu podobni tulci (4 kosi)

kovinski tulci, okrogli in kvadratni (4 kosi); zaključek: brušen nikelj, patina, beli in črn

prezračevalna rešetka (samo za krila širin: 80, 90, 100)

klasično in potopno krilo »100«

lepljeno steklo VSG 221 varno steklo, obojestransko gladko

kovinski pokrovi za tečaje v klasičnem krilu
(barva: brušen nikelj, patina, krom sijaj, medenina sijaj, bela in črna)

avtomatsko tesnilo²⁾

zamenjava na magnetno ključavnico črne ali zlate barve za potopna krila

zamenjava z nasadili in čelnico črne barve oz. zlate za potopna krila

magnetni odbijač²⁾
(na voljo v šestih barvah s. 137)

navpični okvirji iz lepljenega lesa⁴⁾

¹⁾ beli gladek folija, ki imitira pobarvano površino

²⁾ uporaba odbijača onemogoča uporabo avtomatskega tesnila in krajšega krila in obratno

³⁾ posebna plast **AntiFinger** omejuje umazanijo in sledi prstov

⁴⁾ navpični okvirji iz slojno lepljenega lesa prekriti s ploščami HDF in MDF na voljo proti doplačilu za dekorje WHITE PREMIUM, NATUR OAK PREMIUM, GRAPHITE ASH PREMIUM, GREY MAPLE PREMIUM, OAK ST CPL

⁵⁾ le za potopna krila

⁶⁾ do razprodaje zalog

SURMIA

NOTRANJA OKVIRNA VRATNA KRILA STILE, KLASIČNA IN POTOPNA



SURMIA 1, dekor WENGE DARK ST CPL, kljuka CUBE brušeni krom mat



SURMIA 1



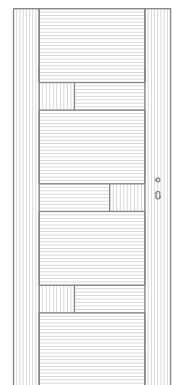
SURMIA 2



SURMIA 3



SURMIA 4



SMERI TEKSTURE LESA^{*)}

SURMIA 4 s folijo WENGE DARK ST CPL, ključka CUBE brušeni krom mat



KONSTRUKCIJA

- klasično ali potopno krilo izdelano v okvirni STILE tehnologiji
- navpični in vodoravni okvirji iz plošče MDF prekriti s folijo PREMIUM, ST CPL oz. ST CPL s plastjo AntiFinger
- navpični okvirji iz lepljenega lesa, prekriti s ploščami HDF in MDF⁴⁾
- profili iz HDF plošče 22 mm in 4 mm, prekriti s CPL ali PREMIUM folijo
- Zelo široka prečka debeline 35 mm
- neobvezno proti doplačilu paneli za povečanje podboja ter venčni profil in pilastri s. 139-141
- možnost skrajšanja krila na lastne stroške, podrobnosti s. 137

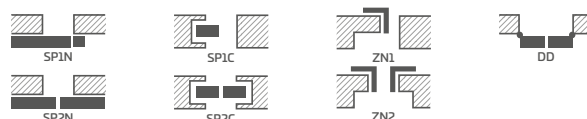
OKOVJE

- trije srebrni 2-čepni tečaji z vodoravno nastavitvijo v klasičnem krilu
- trije skriti tečaji v potopnem krilu srebrne barve (proti doplačilu - črne barve), tečaji se dobavijo in ovrednotijo skupaj s podbojem
- ključavnica na zapah v klasičnem krilu in magnetna (opcija: na za jeziček ali z blokado) v potopnem krilu na ključ, patentni vložek, za jeziček ali z blokado, srebrne barve; neobvezno proti doplačilu magnetna ključavnica črne ali zlate barve

ZASTEKLITEV

- standardno, kaljeno mlečno ali prozorno steklo 4 mm in proti doplačilu lepljeno steklo VSG 221, varno mlečno ali črno steklo obojestransko gladko
- možnost zamenjave strani zasteklitve na NASPROTNO (standard je zasteklitev SPREDAJ)

DOSTOPNE REŠITVE (s. 142-153)



DOSTOPNE ŠIRINE KRIL

60 70 80N⁵⁾ 80 90 100

DOPLAČILA

za naročilo, ki obsega komplet s krilom, se izvrtajo odprtine za kljuge (z rozeto)

spodrez za prezračevanje ali rekuperacijo, standard ali mini (s. 137)

plastični lesu podobni tulci (4 kosi)

kovinski tulci, okrogli in kvadratni (4 kosi); zaključek: brušen nikelj, patina, beli in črn

prezračevalna rešetka (samo za krila širin: 80, 90, 100)

klasično in potopno krilo »100«

lepljeno steklo VSG 221 varno steklo, obojestransko gladko

kovinski pokrovi za tečaje v klasičnem krilu
(barva: brušen nikelj, patina, krom sijaj, medenina sijaj, bela in črna)

avtomatsko tesnilo²⁾

zamenjava na magnetno ključavnico črne ali zlate barve za potopna krila

zamenjava z nasadili in čelnico črne barve oz. zlate za potopna krila


magnetni odbijač²⁾
(na voljo v šestih barvah s. 137)

navpični okvirji iz lepljenega lesa⁴⁾

PREMIUM



CPL



NOVO



Okvirji iz lepljenega lesa⁴⁾

¹⁾ beli gladek folija, ki imitira pobarvano površino

²⁾ uporaba odbijača onemogoča uporabo avtomatskega tesnila in krajšega krila in obratno

³⁾ posebna plast **AntiFinger** omejuje umazanijo in sledi prstov

⁴⁾ navpični okvirji iz slojno lepljenega lesa prekriti s ploščami HDF in MDF na voljo proti doplačilu za dekorje WHITE PREMIUM, NATUR OAK PREMIUM, GRAPHITE ASH PREMIUM, GREY MAPLE PREMIUM, OAK ST CPL

⁵⁾ le za potopna krila

⁶⁾ do razprodaje zalog

BERBERYS

NOTRANJA OKVIRNA VRATNA KRILA STILE, KLASIČNA IN POTOPNA



BERBERYS 1 s folijo WALNUT PREMIUM, kljuka CUBE brušeni krom mat



BERBERYS 1



BERBERYS 2



BERBERYS 3



BERBERYS 4



BERBERYS 5



BERBERYS 6



BERBERYS 7



BERBERYS 8

BERBERYS 1 s folijo WALNUT PREMIUM s kljuko CUBE brušeni krom mat



KONSTRUKCIJA

- klasično ali potopno krilo izdelano v okvirni STILE tehnologiji
- navpični in vodoravni okvirji iz plošče MDF prekriti s folijo GREKO, PREMIUM, ST CPL oz. ST CPL s plastjo AntiFinger
- navpični okvirji iz lepljenega lesa, prekriti s ploščami HDF in MDF⁴⁾
- profili iz HDF plošče 4mm, prekriti z GREKO, CPL ali PREMIUM folijo
- vstavki iz brušenega aluminija
- neobvezno proti doplačilu paneli za povečanje podboja ter venčni profil in pilastri s. 139-141
- možnost skrajšanja krila na lastne stroške, podrobnosti s. 137

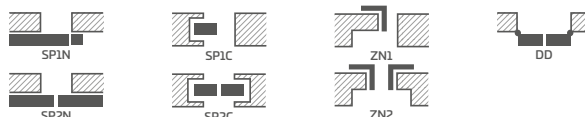
OKOVJE

- trije srebrni 2-čepni tečaji z vodoravno nastavitvijo v klasičnem krilu
- trije skriti tečaji v potopnem krilu srebrne barve (proti doplačilu - črne barve), tečaji se dobavijo in ovrednotijo skupaj s podbojem
- ključavnica na zapah v klasičnem krilu in magnetna (opcija: na za jeziček ali z blokado) v potopnem krilu na ključ, patentni vložek, za jeziček ali z blokado, srebrne barve; neobvezno proti doplačilu magnetna ključavnica črne ali zlate barve


ZASTEKLITEV

- standardno, kaljeno mlečno ali prozorno steklo 4 mm in proti doplačilu lepljeno steklo VSG 221, varno mlečno ali črno steklo obojestransko gladko
- možnost zamenjave strani zasteklitve na NASPROTNO (standard je zasteklitev SPREDAJ)


DOSTOPNE REŠITVE (s. 142-153)




GREKO



PREMIUM



CPL



NOVO



Okvirji iz lepljenega lesa⁴⁾

DOSTOPNE ŠIRINE KRIL

60 70 80N⁵⁾ 80 90 100

DOPLAČILA

za naročilo, ki obsega komplet s krilom, se izvirajo odprtine za kljuko (z rozeto)

spodrez za prezračevanje ali rekuperacijo, standard ali mini (s. 137)

plastični lesu podobni tulci (4 kosi)

kovinski tulci, okrogli in kvadratni (4 kosi); zaključek: brušen nikelj, patina, beli in črn

prezračevalna rešetka (samo za krila širin: 80, 90, 100)

klasično in potopno krilo »100«

lepljeno steklo VSG 221 varno steklo, obojestransko gladko

kovinski pokrovi za tečaje v klasičnem krilu

(barva: brušen nikelj, patina, krom sijaj, medenina sijaj, bela in črna)

avtomatsko tesnilo²⁾

zamenjava na magnetno ključavnico črne ali zlate barve za potopna krila

zamenjava z nasadili in čelnico črne barve oz. zlate za potopna krila

magnetni odbijač²⁾

(na voljo v šestih barvah s. 137)

navpični okvirji iz lepljenega lesa⁴⁾

¹⁾ beli gladek folija, ki imitira pobarvano površino

²⁾ uporaba odbijača onemogoča uporabo avtomatskega tesnila in krajšega krila in obratno

³⁾ posebna plast **AntiFinger** omejuje umazanijo in sledi prstov

⁴⁾ navpični okvirji iz slojno lepljenega lesa prekriti s ploščami HDF in MDF na voljo proti doplačilu za dekorje WHITE PREMIUM, NATUR OAK PREMIUM, GRAPHITE ASH PREMIUM, GREY MAPLE PREMIUM, OAK ST CPL

⁵⁾ le za potopna krila

⁶⁾ do razprodaje zalog

FLOKS

NOTRANJA OKVIRNA VRATNA KRILA STILE, KLASIČNA IN POTOPNA



FLOKS 8 s folijo OAK ST CPL, kljuka CUBE brušeni krom mat



FLOKS 1



FLOKS 2



FLOKS 3



FLOKS 4



FLOKS 5



FLOKS 6



FLOKS 7



FLOKS 8

FLOKS 1 s folijo OAK ST CPL, kljuka CUBE brušeni krom mat



KONSTRUKCIJA

- klasično ali potopno krilo izdelano v okvirni STILE tehnologiji
- navpični in vodoravni okvirji iz plošče MDF prekriti s folijo GREKO, PREMIUM, ST CPL oz. ST CPL s plastjo AntiFinger
- navpični okvirji iz lepljenega lesa, prekriti s ploščami HDF in MDF⁴⁾
- profili iz HDF plošče 4mm, prekriti z GREKO, CPL ali PREMIUM folijo
- vstavki iz brušenega aluminija
- neobvezno proti doplačilu paneli za povečanje podboja ter venčni profil in pilastri s. 139-141
- možnost skrajšanja krila na lastne stroške, podrobnosti s. 137

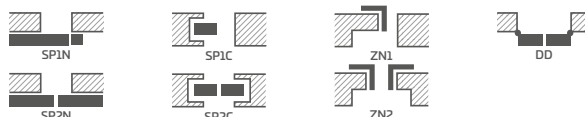
OKOVJE

- trije srebrni 2-čepni tečajji z vodoravno nastavitvijo v klasičnem krilu
- trije skriti tečajji v potopnem krilu srebrne barve (proti doplačilu - črne barve), tečajji se dobavijo in ovrednotijo skupaj s podbojem
- ključavnica na zapah v klasičnem krilu in magnetna (opcija: na za jeziček ali z blokado) v potopnem krilu na ključ, patentni vložek, za jeziček ali z blokado, srebrne barve; neobvezno proti doplačilu magnetna ključavnica črne ali zlate barve


ZASTEKLITEV

- standardno, kaljeno mlečno ali prozorno steklo 4 mm in proti doplačilu lepljeno steklo VSG 221, varno mlečno ali črno steklo obojestransko gladko
- možnost zamenjave strani zasteklitve na NASPROTNO (standard je zasteklitve SPREDAJ)


DOSTOPNE REŠITVE (s. 142-153)




GREKO



PREMIUM



CPL



NOVO



Okvirji iz lepljenega lesa⁴⁾

DOSTOPNE ŠIRINE KRIL

60 70 80N⁵⁾ 80 90 100

DOPLAČILA

za naročilo, ki obsega komplet s krilom, se izvirajo odprtine za kljuko (z rozeto)

spodrez za prezračevanje ali rekuperacijo, standard ali mini (s. 137)

plastični lesu podobni tulci (4 kosi)

kovinski tulci, okrogli in kvadratni (4 kosi); zaključek: brušen nikelj, patina, beli in črn

prezračevalna rešetka (samo za krila širin: 80, 90, 100)

klasično in potopno krilo »100«

lepljeno steklo VSG 221 varno steklo, obojestransko gladko

kovinski pokrovi za tečaje v klasičnem krilu

(barva: brušen nikelj, patina, krom sijaj, medenina sijaj, bela in črna)

avtomatsko tesnilo²⁾

zamenjava na magnetno ključavnico črne ali zlate barve za potopna krila

zamenjava z nasadili in čelnico črne barve oz. zlate za potopna krila

magnetni odbijač²⁾

(na voljo v šestih barvah s. 137)

navpični okvirji iz lepljenega lesa⁴⁾

¹⁾ beli gladek folija, ki imitira pobarvano površino

²⁾ uporaba odbijača onemogoča uporabo avtomatskega tesnila in krajšega krila in obratno

³⁾ posebna plast **AntiFinger** omejuje umazanijo in sledi prstov

⁴⁾ navpični okvirji iz slojno lepljenega lesa prekriti s ploščami HDF in MDF na voljo proti doplačilu za dekorje WHITE PREMIUM, NATUR OAK PREMIUM, GRAPHITE ASH PREMIUM, GREY MAPLE PREMIUM, OAK ST CPL

⁵⁾ le za potopna krila

⁶⁾ do razprodaje zalog

KROKUS

NOTRANJA OKVIRNA VRATNA KRILA STILE, KLASIČNA IN POTOPNA



KROKUS 1 s folijo BLACK ST CPL, kljuka CUBE PREMIUM brušeni krom mat



KROKUS 1



KROKUS 2



KROKUS 3



KROKUS 4



KROKUS 5



KROKUS 6

KROKUS 4 s folijo BLACK ST CPL, ključka CUBE PREMIUM brušeni krom mat



KONSTRUKCIJA

- klasično ali potopno krilo izdelano v okvirni STILE tehnologiji
- navpični in vodoravni okvirji iz plošče MDF prekriti s folijo GREKO, PREMIUM, ST CPL oz. ST CPL s plastjo AntiFinger
- navpični okvirji iz lepljenega lesa, prekriti s ploščami HDF in MDF⁴⁾
- profili iz HDF plošče 4mm, prekriti z GREKO, CPL ali PREMIUM folijo
- vstavki iz brušenega aluminija
- neobvezno proti doplačilu paneli za povečanje podboja ter venčni profil in pilastri s. 139-141
- možnost skrajšanja krila na lastne stroške, podrobnosti s. 137

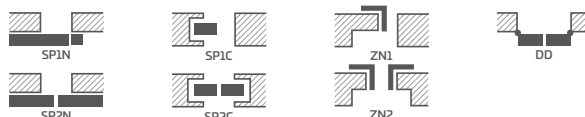
OKOVJE

- trije srebrni 2-čepni tečaji z vodoravno nastavitvijo v klasičnem krilu
- trije skriti tečaji v potopnem krilu srebrne barve (proti doplačilu - črne barve), tečaji se dobavijo in ovrednotijo skupaj s podbojem
- ključavnica na zapah v klasičnem krilu in magnetna (opcija: na za jeziček ali z blokado) v potopnem krilu na ključ, patentni vložek, za jeziček ali z blokado, srebrne barve; neobvezno proti doplačilu magnetna ključavnica črne ali zlate barve


ZASTEKLITEV

- standardno, kaljeno mlečno ali prozorno steklo 4 mm in proti doplačilu lepljeno steklo VSG 221, varno mlečno ali črno steklo obojestransko gladko
- možnost zamenjave strani zasteklitve na NASPROTNO (standard je zasteklitev SPREDAJ)


DOSTOPNE REŠITVE (s. 142-153)




GREKO



PREMIUM



CPL



NOVO



Okvirji iz lepljenega lesa⁴⁾

DOSTOPNE ŠIRINE KRIL

60 70 80N⁵⁾ 80 90 100

DOPLAČILA

za naročilo, ki obsega komplet s krilom, se izvirajo odprtine za kljuke (z rozeto)

spodrez za prezračevanje ali rekuperacijo, standard ali mini (s. 137)

plastični lesu podobni tulci (4 kosi)

kovinski tulci, okrogli in kvadratni (4 kosi); zaključek: brušen nikelj, patina, beli in črn

prezračevalna rešetka (samo za krila širin: 80, 90, 100)

klasično in potopno krilo »100«

lepljeno steklo VSG 221 varno steklo, obojestransko gladko

kovinski pokrovi za tečaje v klasičnem krilu

(barva: brušen nikelj, patina, krom sijaj, medenina sijaj, bela in črna)

avtomatsko tesnilo²⁾

zamenjava na magnetno ključavnico črne ali zlate barve za potopna krila

zamenjava z nasadili in čelnico črne barve oz. zlate za potopna krila

magnetni odbijač²⁾

(na voljo v šestih barvah s. 137)

navpični okvirji iz lepljenega lesa⁴⁾

¹⁾ beli gladek folija, ki imitira pobarvano površino

²⁾ uporaba odbijača onemogoča uporabo avtomatskega tesnila in krajšega krila in obratno

³⁾ posebna plast **AntiFinger** omejuje umazanijo in sledi prstov

⁴⁾ navpični okvirji iz slojno lepljenega lesa prekriti s ploščami HDF in MDF na voljo proti doplačilu za dekorje WHITE PREMIUM, NATUR OAK PREMIUM, GRAPHITE ASH PREMIUM, GREY MAPLE PREMIUM, OAK ST CPL

⁵⁾ le za potopna krila

⁶⁾ do razprodaje zalog

KAMELIA

NOTRANJA OKVIRNA VRATNA KRILA STILE, KLASIČNA IN POTOPNA



KAMELIA 1 s folijo GRAPHITE ASH PREMIUM, kljuka CUBE brušeni krom mat



KAMELIA 1



KAMELIA 2



KAMELIA 3



KAMELIA 4



KAMELIA 5



KAMELIA 6



KAMELIA 7



KAMELIA 8

KAMELIA 1 s folijo GRAPHITE ASH PREMIUM s kljuko CUBE brušeni krom mat



KONSTRUKCIJA

- klasično ali potopno krilo izdelano v okvirni STILE tehnologiji
- navpični in vodoravni okvirji iz plošče MDF prekriti s folijo GREKO, PREMIUM, ST CPL oz. ST CPL s plastjo AntiFinger
- navpični okvirji iz lepljenega lesa, prekriti s ploščami HDF in MDF⁴⁾
- profili iz HDF plošče 4mm, prekriti z GREKO, CPL ali PREMIUM folijo
- neobvezno proti doplačilu paneli za povečanje podboja ter venčni profil in pilastri s. 139-141
- možnost skrajšanja krila na lastne stroške, podrobnosti s. 137

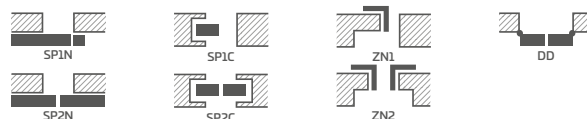
OKOVJE

- trije srebrni 2-čepni tečajji z vodoravno nastavitvijo v klasičnem krilu
- trije skriti tečajji v potopnem krilu srebrne barve (proti doplačilu - črne barve), tečajji se dobavijo in ovrednotijo skupaj s podbojem
- ključavnica na zapah v klasičnem krilu in magnetna (opcija: na za jeziček ali z blokado) v potopnem krilu na ključ, patentni vložek, za jeziček ali z blokado, srebrne barve; neobvezno proti doplačilu magnetna ključavnica črne ali zlate barve

ZASTEKLITEV

- standardno, kaljeno mlečno ali prozorno steklo 4 mm in proti doplačilu lepljeno steklo VSG 221, varno mlečno ali črno steklo obojestransko gladko
- možnost zamenjave strani zasteklitve na NASPROTNO (standard je zasteklitev SPREDAJ)

DOSTOPNE REŠITVE (s. 142-153)



DOSTOPNE ŠIRINE KRIL

60 70 80N⁵⁾ 80 90 100

DOPLAČILA

za naročilo, ki obsega komplet s krilom, se izvrtajo odprtine za kljuko (z rozeto)

spodrez za prezračevanje ali rekuperacijo, standard ali mini (s. 137)

plastični lesu podobni tulci (4 kosi)

kovinski tulci, okrogli in kvadratni (4 kosi); zaključek: brušen nikelj, patina, beli in črn

prezračevalna rešetka (samo za krila širin: 80, 90, 100)

klasično in potopno krilo »100«

lepljeno steklo VSG 221 varno steklo, obojestransko gladko

kovinski pokrovi za tečaje v klasičnem krilu
(barva: brušen nikelj, patina, krom sijaj, medenina sijaj, bela in črna)

avtomatsko tesnilo²⁾

zamenjava na magnetno ključavnico črne ali zlate barve za potopna krila


zamenjava z nasadili in čelnico črne barve oz. zlate za potopna krila

magnetni odbijač²⁾


(na voljo v šestih barvah s. 137)

navpični okvirji iz lepljenega lesa⁴⁾


GREKO



PREMIUM



CPL



Okvirji iz lepljenega lesa⁴⁾

NOVO

¹⁾ beli gladek folija, ki imitira pobarvano površino

²⁾ uporaba odbijača onemogoča uporabo avtomatskega tesnila in krajšega krila in obratno

³⁾ posebna plast **AntiFinger** omejuje umazanijo in sledi prstov

⁴⁾ navpični okvirji iz slojno lepljenega lesa prekriti s ploščami HDF in MDF na voljo proti doplačilu za dekorje WHITE PREMIUM, NATUR OAK PREMIUM, GRAPHITE ASH PREMIUM, GREY MAPLE PREMIUM, OAK ST CPL

⁵⁾ le za potopna krila

⁶⁾ do razprodaje zalog

PETUNIA

NOTRANJA OKVIRNA VRATNA KRILA STILE, KLASIČNA IN POTOPNA



PETUNIA 1, dekor WHITE CPL, kljuka CUBE črna mat



PETUNIA 1



PETUNIA 2



PETUNIA 3



PETUNIA 4



PETUNIA 5



PETUNIA 6



PETUNIA 7



PETUNIA 8

PETUNIA 1 s folijo OAK PREMIUM, ključka TOPAZ inox



KONSTRUKCIJA

- klasično ali potopno krilo izdelano v okvirni STILE tehnologiji
- navpični in vodoravni okvirji iz plošče MDF prekriti s folijo GREKO, PREMIUM, ST CPL oz. ST CPL s plastjo AntiFinger
- navpični okvirji iz lepljenega lesa, prekriti s ploščami HDF in MDF⁴⁾
- profili iz HDF plošče 4mm, prekriti z GREKO, CPL ali PREMIUM folijo
- neobvezno proti doplačilu paneli za povečanje podboja ter venčni profil in pilastri s. 139-141
- možnost skrajšanja krila na lastne stroške, podrobnosti s. 137

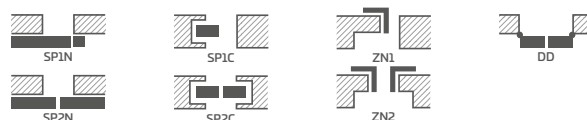
OKOVJE

- trije srebrni 2-čepni tečaji z vodoravno nastavitvijo v klasičnem krilu
- trije skriti tečaji v potopnem krilu srebrne barve (proti doplačilu - črne barve), tečaji se dobavijo in ovrednotijo skupaj s podbojem
- ključavnica na zapah v klasičnem krilu in magnetna (opcija: na za jeziček ali z blokado) v potopnem krilu na ključ, patentni vložek, za jeziček ali z blokado, srebrne barve; neobvezno proti doplačilu magnetna ključavnica črne ali zlate barve

ZASTEKLITEV

- standardno, kaljeno mlečno ali prozorno steklo 4 mm in proti doplačilu lepljeno steklo VSG 221, varno mlečno ali črno steklo obojestransko gladko
- možnost zamenjave strani zasteklitve na NASPROTNO (standard je zasteklitev SPREDAJ)


DOSTOPNE REŠITVE (s. 142-153)




DOSTOPNE ŠIRINE KRIL

60 70 80N⁵⁾ 80 90 100


GREKO



PREMIUM



CPL



Okvirji iz lepljenega lesa⁴⁾

NOVO

¹⁾ beli gladek folija, ki imitira pobarvano površino

²⁾ uporaba odbijača onemogoča uporabo avtomatskega tesnila in krajšega krila in obratno

³⁾ posebna plast **AntiFinger** omejuje umazanijo in sledi prstov

⁴⁾ navpični okvirji iz slojno lepljenega lesa prekriti s ploščami HDF in MDF na voljo proti doplačilu za dekorje WHITE PREMIUM, NATUR OAK PREMIUM, GRAPHITE ASH PREMIUM, GREY MAPLE PREMIUM, OAK ST CPL

⁵⁾ le za potopna krila

⁶⁾ do razprodaje zalog

DOPLAČILA

za naročilo, ki obsega komplet s krilom, se izvrtajo odprtine za kljuke (z rozeto)

spodrez za prezračevanje ali rekuperacijo, standard ali mini (s. 137)

plastični lesu podobni tulci (4 kosi)

kovinski tulci, okrogli in kvadratni (4 kosi); zaključek: brušen nikelj, patina, beli in črn

prezračevalna rešetka (samo za krila širin: 80, 90, 100)

klasično in potopno krilo »100«

lepljeno steklo VSG 221 varno steklo, obojestransko gladko

kovinski pokrovi za tečaje v klasičnem krilu

(barva: brušen nikelj, patina, krom sijaj, medenina sijaj, bela in črna)

avtomatsko tesnilo²⁾

zamenjava na magnetno ključavnico črne ali zlate barve za potopna krila

zamenjava z nasadili in čelnico črne barve oz. zlate za potopna krila

magnetni odbijač²⁾

(na voljo v šestih barvah s. 137)

navpični okvirji iz lepljenega lesa⁴⁾

AZALIA

NOTRANJA OKVIRNA VRATNA KRILA STILE, KLASIČNA IN POTOPNA



AZALIA 1, dekor GREY OAK GREKO, kljuka CUBE črna mat



AZALIA 1



AZALIA 2



AZALIA 3



AZALIA 4



AZALIA 5



AZALIA 6



AZALIA 7



AZALIA 8

AZALIA 6 s folijo GREY OAK GREKO s kljuko CUBE črno mat



KONSTRUKCIJA

- klasično ali potopno krilo izdelano v okvirni STILE tehnologiji
- navpični in vodoravni okvirji iz plošče MDF prekriti s folijo GREKO, PREMIUM, ST CPL oz. ST CPL s plastjo AntiFinger
- navpični okvirji iz lepljenega lesa, prekriti s ploščami HDF in MDF⁴⁾
- profili iz HDF plošče 4mm, prekriti z GREKO, CPL ali PREMIUM folijo
- neobvezno proti doplačilu paneli za povečanje podboja ter venčni profil in pilastri s. 139-141
- možnost skrajšanja krila na lastne stroške, podrobnosti s. 137

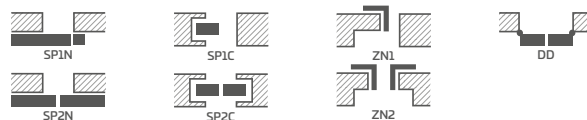
OKOVJE

- trije srebrni 2-čepni tečaji z vodoravno nastavitvijo v klasičnem krilu
- trije skriti tečaji v potopnem krilu srebrne barve (proti doplačilu - črne barve), tečaji se dobavijo in ovrednotijo skupaj s podbojem
- ključavnica na zapah v klasičnem krilu in magnetna (opcija: na za jeziček ali z blokado) v potopnem krilu na ključ, patentni vložek, za jeziček ali z blokado, srebrne barve; neobvezno proti doplačilu magnetna ključavnica črne ali zlate barve

ZASTEKLITEV

- standardno, kaljeno mlečno ali prozorno steklo 4 mm in proti doplačilu lepljeno steklo VSG 221, varno mlečno ali črno steklo obojestransko gladko
- možnost zamenjave strani zasteklitve na NASPROTNO (standard je zasteklitev SPREDAJ)

DOSTOPNE REŠITVE (s. 142-153)



DOSTOPNE ŠIRINE KRIL

60 70 80N⁵⁾ 80 90 100

DOPLAČILA

za naročilo, ki obsega komplet s krilom, se izvirajo odprtine za kljuko (z rozeto)

spodrez za prezračevanje ali rekuperacijo, standard ali mini (s. 137)

plastični lesu podobni tulci (4 kosi)

kovinski tulci, okrogli in kvadratni (4 kosi); zaključek: brušen nikelj, patina, beli in črn

prezračevalna rešetka (samo za krila širin: 80, 90, 100)

klasično in potopno krilo »100«

lepljeno steklo VSG 221 varno steklo, obojestransko gladko

kovinski pokrovi za tečaje v klasičnem krilu

(barva: brušen nikelj, patina, krom sijaj, medenina sijaj, bela in črna)

avtomatsko tesnilo²⁾

zamenjava na magnetno ključavnico črne ali zlate barve za potopna krila


zamenjava z nasadili in čelnicno črne barve oz. zlate za potopna krila

magnetni odbijač²⁾


(na voljo v šestih barvah s. 137)

navpični okvirji iz lepljenega lesa⁴⁾


GREKO



PREMIUM



CPL



Okvirji iz lepljenega lesa⁴⁾

NOVO

¹⁾ beli gladek folija, ki imitira pobarvano površino

²⁾ uporaba odbijača onemogoča uporabo avtomatskega tesnila in krajšega krila in obratno

³⁾ posebna plast **AntiFinger** omejuje umazanijo in sledi prstov

⁴⁾ navpični okvirji iz slojno lepljenega lesa prekriti s ploščami HDF in MDF na voljo proti doplačilu za dekorje WHITE PREMIUM, NATUR OAK PREMIUM, GRAPHITE ASH PREMIUM, GREY MAPLE PREMIUM, OAK ST CPL

⁵⁾ le za potopna krila

⁶⁾ do razprodaje zalog

HIACYNT

NOTRANJA OKVIRNA VRATNA KRILA STILE, KLASIČNA IN POTOPNA



HIACYNT 6, dekor NAVY BLUE ST CPL, kljuka QUANTA FIT črna mat



HIACYNT 1



HIACYNT 2



HIACYNT 3



HIACYNT 4



HIACYNT 5



HIACYNT 6



HIACYNT 7



HIACYNT 8

HIACYNT1 s folijo NAVY BLUE ST CPL, kljuka QUANTA FT črna mat



KONSTRUKCIJA

- klasično ali potopno krilo izdelano v okvirni STILE tehnologiji
- navpični in vodoravni okvirji iz plošče MDF prekriti s folijo GREKO, PREMIUM, ST CPL oz. ST CPL s plastjo AntiFinger
- navpični okvirji iz lepljenega lesa, prekriti s ploščami HDF in MDF⁴⁾
- profili iz HDF plošče 22mm, prekriti z GREKO, CPL ali PREMIUM folijo
- neobvezno proti doplačilu paneli za povečanje podboja ter venčni profil in pilastri s. 139-141
- možnost skrajšanja krila na lastne stroške, podrobnosti s. 137

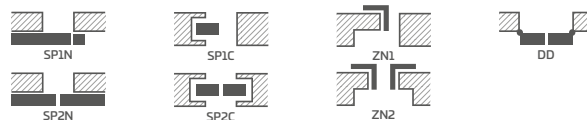
OKOVJE

- trije srebrni 2-čepni tečaji z vodoravno nastavitvijo v klasičnem krilu
- trije skriti tečaji v potopnem krilu srebrne barve (proti doplačilu - črne barve), tečaji se dobavijo in ovrednotijo skupaj s podbojem
- ključavnica na zapah v klasičnem krilu in magnetna (opcija: na za jeziček ali z blokado) v potopnem krilu na ključ, patentni vložek, za jeziček ali z blokado, srebrne barve; neobvezno proti doplačilu magnetna ključavnica črne ali zlate barve

ZASTEKLITEV

- standardno, kaljeno mlečno ali prozorno steklo 4 mm in proti doplačilu lepljeno steklo VSG 221, varno mlečno ali črno steklo obojestransko gladko
- možnost zamenjave strani zasteklitve na NASPROTNO (standard je zasteklitev SPREDAJ)

DOSTOPNE REŠITVE (s. 142-153)



DOSTOPNE ŠIRINE KRIL

60 70 80N⁵⁾ 80 90 100

DOPLAČILA

za naročilo, ki obsega komplet s krilom, se izvirajo odprtine za kljuko (z rozeto)

spodrez za prezračevanje ali rekuperacijo, standard ali mini (s. 137)

plastični lesu podobni tulci (4 kosi)

kovinski tulci, okrogli in kvadratni (4 kosi); zaključek: brušen nikelj, patina, beli in črn

prezračevalna rešetka (samo za krila širin: 80, 90, 100)

klasično in potopno krilo »100«

lepljeno steklo VSG 221 varno steklo, obojestransko gladko

kovinski pokrovi za tečaje v klasičnem krilu (barva: brušen nikelj, patina, krom sijaj, medenina sijaj, bela in črna)

avtomatsko tesnilo²⁾

zamenjava na magnetno ključavnico črne ali zlate barve za potopna krila


zamenjava z nasadili in čelnico črne barve oz. zlate za potopna krila

magnetni odbijač²⁾


(na voljo v šestih barvah s. 137)

navpični okvirji iz lepljenega lesa⁴⁾


GREKO



PREMIUM



CPL



NOVO



Okvirji iz lepljenega lesa⁴⁾

¹⁾ beli gladek folija, ki imitira pobarvano površino

²⁾ uporaba odbijača onemogoča uporabo avtomatskega tesnila in krajšega krila in obratno

³⁾ posebna plast **AntiFinger** omejuje umazanijo in sledi prstov

⁴⁾ navpični okvirji iz slojno lepljenega lesa prekriti s ploščami HDF in MDF na voljo proti doplačilu za dekorje WHITE PREMIUM, NATUR OAK PREMIUM, GRAPHITE ASH PREMIUM, GREY MAPLE PREMIUM, OAK ST CPL

⁵⁾ le za potopna krila

⁶⁾ do razprodaje zalog

FRAGI

NOTRANJA OKVIRNA VRATNA KRILA, KLASIČNA



FRAGI 5 s folijo BLACK ST CPL, kljuka CUBE PREMIUM brušeni krom mat



FRAGI 1



FRAGI 4
DECORMAT



FRAGI 5
PROZORNO



FRAGI 7
DECORMAT GRAFIT



FRAGI 9



FRAGI 10




FRAGI 15
VSG/ESG mlečno



FRAGI 16
VSG/ESG črno

FRAGI 4 s folijo BLACK ST CPL, ključka CUBE PREMIUM brušeni krom mat



KONSTRUKCIJA

- klasično krilo izdelano v okvirni STILE tehnologiji
- navpični in vodoravni okvirji iz plošče MDF prekriti s folijo GREKO, PREMIUM, ST CPL oz. ST CPL s plastjo AntiFinger
- navpični okvirji iz lepljenega lesa, prekriti s ploščami HDF in MDF³⁾
- neobvezno proti doplačilu paneli za povečanje podboja ter venčni profil in pilastri s. 139-141

OKOVJE

- trije srebrni 2-čepni tečajji z vodoravno nastavitvijo v klasičnem krilu
- ključavnica z zapahom na ključ, patentni vložek, za jeziček ali z blokado

ZASTEKLITEV

- kaljeno steklo 8 mm ali kaljeno in lepljeno steklo VSG/ESG 441 varno mlečno ali črno steklo, obojestransko gladko (modela Fragi 15 in Fragi 16)
- možnost zamenjave strani zasteklitve na NASPROTNO (standard je zasteklitve SPREDAJ)

DOSTOPNE REŠITVE (s. 151-153)



DOSTOPNE ŠIRINE KRIL

60 70 80 90

DOPLAČILA

za naročilo, ki obsega komplet s krilom, se izvrtajo odprtine za kljuke (z rozeto)

prezračevalni spodrez

kovinski pokrovi za tečaje v klasičnem krilu
(barva: brušen nikelj, patina, krom sijaj, medenina sijaj, bela in črna)


magnetni odbijač
(na voljo v šestih barvah s. 137)

navpični okvirji iz lepljenega lesa³⁾


Pozor:

Prikazana grafika velja le za vrata v izvedbi s širino krila »80«. Pri drugih širinah se v modelu FRAGI 1 pojavijo neznatne razlike med grafikami. Podrobne informacije in slike si lahko ogledate na naši spletni strani www.erkado.pl


GREKO



PREMIUM



CPL



NOVO



Okvirji iz lepljenega lesa³⁾

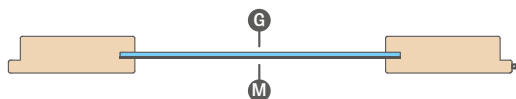
¹⁾ beli gladek folija, ki imitira pobarvano površino

²⁾ posebna plast **AntiFinger** omejuje umazanijo in sledi prstov

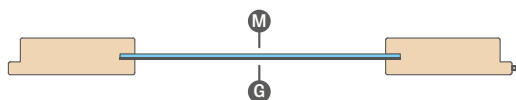
³⁾ navpični okvirji iz slojno lepljenega lesa prekriti s ploščami HDF in MDF na voljo proti doplačilu za dekorje WHITE PREMIUM, NATUR OAK PREMIUM, GRAPHITE ASH PREMIUM, GREY MAPLE PREMIUM, OAK ST CPL

⁴⁾ do razprodaje zalog

STANDARDNA ZASTEKLITEV »SPREDAJ«



ZASTEKLITEV PO NAROČILU »NASPROTNO«



G gladka stran; **M** stran mat z dekoracijo

STEKLENA VRATA GRAF

NOTRANJA STEKLENA VRATNA KRILA

NOVO



GRAF 8 DECORMAT



GRAF 9 PROZORNO



GRAF 11 DECORMAT GRAFIT



GRAF 65 VSG/ESG črno neprozorno



GRAF 32



GRAF 33




GRAF 35



GRAF 36



GRAF 38



GRAF 39



GRAF 61



GRAF 62

PROZORNOST ZASTEKLITVE na strani 138

GRAF 36 kaljeno steklo 8 mm z aplikacijo črne barve, podboj s folijo ČRN ST CPL



KONSTRUKCIJA

- kaljeno steklo 8 mm z zunanjo aplikacijo ali brez, mm 8 steklo barvano v snovi (GRAF 26) lepljeno oz. kaljeno steklo VSG/ESG (GRAF 65, 66) oziroma proti doplačilu lepljeno in kaljeno steklo VSG/ESG z notranjo aplikacijo črne barve za GRAF 32, 33, 35, 36, 38, 39, 61, 62
- možnost zamenjave strani zasteklitve na NASPROTNO (standard je zasteklitev SPREDAJ)
- odvisno od vzorca mlečno ali brezbarvno steklo z belimi ali črnimi vzorci
- širina (debelina) linij pri modelu GRAF 35, 36, 38, 39, 61, 62 je 30 mm
- neobvezno proti doplačilu paneli za povečanje podboja ter venčni profil in pilastri s. 139-141
- na voljo model GRAF 66 steklo VSG/ESG mlečno **NOVO**

FIKSNI IN NASTAVLJIV VRATNI PODBOJ

- cene nastavljevih in fiksnih vratnih okvirjev za klasična krila s. 168-171
- ni mogoče uporabiti elektrozapaha
- pri podbojih za steklene plošče se uporablja nasadilo 10 mm
- pri nastavljevem in fiksnem podboju je mogoče zamenjati čelnico (proti doplačilu) s prašno barvano črno ali belo čelnico
- **ZA STEKLENA KRILA GRAF SO NA VOLJO LE KLASIČNI PODBOJI Z VSEMI RAZPOLOŽLJIVIMI DEKORJI, JEKLENI PODBOJI TER PODBOJ, POBARVAN Z BARVO BELA TITAN UV.**

POZOR: Razširjena kolekcija steklenih vrat in raznolike obstoječe modele so na voljo za ogled na naši spletni strani www.erkado.pl. Te modele se lahko tudi naročijo preko platforme B2B.

DOSTOPNE ŠIRINE KRIL

60 70 80 90, 100, 110 (za doplačilo)



Več na spletni strani
www.erkado.pl

DOPLAČILA

steklo VSG/ESG z notranjo aplikacijo črne barve ³⁾ (GRAF 32, 33, 35, 36, 38, 39, 61, 62)

samozapiralo z vodilom, barvi: srebrna, črna

krilo »90«

krilo »100« in »110« ²⁾ **NOVO**

(standardno trije tečaji)

prezračevalni spodrez

nastavljiva čelnica črna ali bela

OKOVJA METAL-BUD nerjavno jeklo, črna, bela (na voljo oblike: oval ali pravokotnik)

Metal-Bud



2A OVAL



3A OVAL



1A OVAL



4AZ OWAL ZUNANJI ¹⁾
4AW OWAL NOTRANJI



TEČAJ oval



2B PRAVOKOTNIK



3B PRAVOKOTNIK



1B PRAVOKOTNIK



4BZ PRAVOKOTNIK ZUNANJI ¹⁾
4BW PRAVOKOTNIK NOTRANJI



TEČAJ pravokotnik



2B PRAVOKOTNIK



3B PRAVOKOTNIK



1B PRAVOKOTNIK



4BZ PRAVOKOTNIK ZUNANJI ¹⁾
4BW PRAVOKOTNIK NOTRANJI



TEČAJ pravokotnik

¹⁾ podroben opis okovja za kopalnice (ključavnica z blokado) s. 136;

²⁾ na voljo za modele GRAF 8, 9, 11, 65, 66;

³⁾ pri steklu VSG/ESG sta s strani roba vidni dve stekleni plošči

LAMELE

NASTENSKI



Stenske lamele: dekorativna letvica OAK ST CPL, adapter ČRN ST CPL, talna letev OAK ST CPL, vrata BALDUR1 OAK ST CPL, črno steklo VSG

Dekoratивne lamele se namestijo na steno kot okrasni element, ki hkrati izboljša akustiko v prostoru.

Namestijo se lahko na več načinov - dekorativna letev se na steno lahko pritrdi le z montažno letvijo ali z uporabno adapterjev, ki služijo kot temelj za dekorativni panel.

Dekoratивne lamele so na voljo s furnirji PREMIUM in ST CPL, ki jih je mogoče poljubno sestavljati.

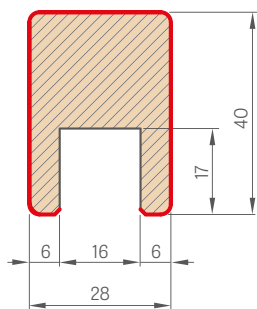


kompozicija dekorativnih lamel s talno letvijo OAK ST CPL

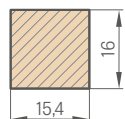


komponente stenskih lamel

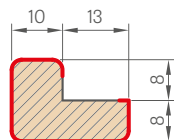
DEKORATIVNA LETVICA



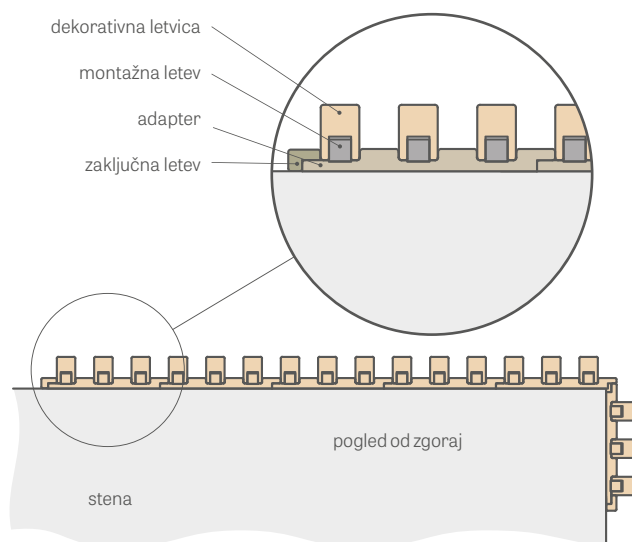
MONTAŽNA LETEV



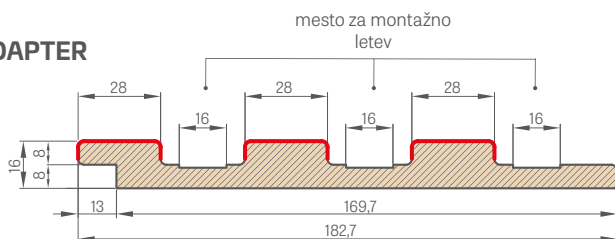
ZAKLJUČNA LETEV



DEKORATIVNA LAMELA



ADAPTER



Folja

| ST CPL in PREMIUM |
|---|
| Adapter, dolž. 2750 mm |
| dekorativna letvica (z montažno letvijo) dolž. 2750 mm |
| zaključna letev, dolž. 2750 mm |
| samolepilni čep za prekrivanje koncev dekorativne letvice |

Trgovska dolžina posameznih elementov sistema dekorativnih lamel je 2750 mm, vendar je proizvodna dolžina 2800 mm in take panele so dobavijo stranki. Dodatnih 25 mm omogoča skrajšanje panela pred namestitvijo.

Stenske lamele se lahko na steno obesijo tudi brez adapterja, le z montažno letvijo, na katero se pritrdi dekorativna letvica.

Dekorativno lamelo (z montažno letvijo) lahko kupite v paketih s 3 kosi - 3 kosi, 6 kosov, 9 kosov itd.

Čepi so na voljo pri vseh furnirjih in so namenjeni prekrivanju mesta rezanja dekorativne letvice. Čepi imajo na eni strani samolepilno plast.

adapter - število kosov - 1 kos

zaključna letev - število kosov - 1 kos

dekorativna letvica + montažna letev - 3 kosi v kompletu + 3 kosi


posnetek namestitve različica z adapterjem:
<https://youtu.be/p3I7u3cWMmg>




posnetek namestitve različica brez adapterja:
<https://youtu.be/fFa5afWWFOM>



PREMIUM



CPL

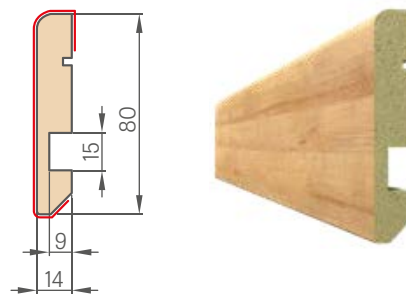


TALNE LETVE

TALNA LETEV

dolžina 2,40 tm

- Talna letev je izdelana iz MDF plošče, odporne proti vlagi. Na voljo: lakiranje TITANIUM WHITE UV, furnirji: GREKO, ST CPL, PREMIUM in folija, ki služi kot temelj za barvanje.
- Način namestitve - lepljenje na steno



¹⁾ beli gladek folija, ki imitira pobarvano površino

²⁾ posebna plast **AntiFinger** omejuje umazanijo in sledi prstov

³⁾ do razprodaje zalog

AMARYLIS

LAKIRANA KRILA KLASIČNA, POTOPNA IN PORAVNANA S PODBOJEM



AMARYLIS 1 s kljuko CUBE PREMIUM črno mat



AMARYLIS 1



AMARYLIS 2



AMARYLIS 3



AMARYLIS 4



AMARYLIS 5



AMARYLIS 6



AMARYLIS 7



AMARYLIS 8



AMARYLIS 9



NOVO

lepljen dvostranski križ šir.
25 mm

AMARYLIS 6 s kljuko CUBE PREMIUM črno mat



KONSTRUKCIJA

- klasično krilo, potopno krilo ali proti doplačilu krilo poravnano s podbojem v tehnologiji STILE
- navpični in vodoravni okvirji iz MDF plošče, prekriti s folijo in pobarvani z odpornom lakom UV
- neobvezno proti doplačilu navpični okvirji iz lepljenega lesa, prekriti s HDF in MDF ploščami
- lepljen na steklo dvostranski križ šir. 25 mm in višine: navpično 12 mm in vodoravno 8 mm
- neobvezno proti doplačilu paneli za povečanje podboja ter venčni profil in pilastri s. 139-141
- možnost skrajšanja krila na lastne stroške, podrobnosti s. 137

ZAKLUČEK

- krila in okvirji pobarvani z lakom na osnovi vode, utrjenim z UV-tehnologijo, kar omogoča doseganje visoke odpornosti na težke pogoje uporabe

OKOVJE

- trije srebrni 2-čepni tečajji z vodoravno nastavitvijo v klasičnem krilu
- trije skriti tečajji v potopnem krilu srebrne barve (proti doplačilu - črne barve), tečajji se dobavijo in ovrednotijo skupaj s podbojem
- ključavnica na zapah v klasičnem krilu in magnetna (opcija: na za jeziček ali z blokado) v potopnem krilu na ključ, patentni vložek, za jeziček ali z blokado, srebrne barve; neobvezno proti doplačilu magnetna ključavnica črne ali zlate barve

ZASTEKLITEV

- standardno, kaljeno mlečno ali prozorno steklo 4 mm in proti doplačilu lepljeno steklo VSG 221, varno mlečno ali črno steklo obojestransko gladko
- možnost zamenjave strani zasteklitve na NASPROTNO (standard je zasteklitev SPREDAJ)

DOPLAČILA

za naročilo, ki obsega komplet s krilom, se izvirajo odprtine za kljuko (z rozeto)

krilo poravnano s podbojem

spodrez za prezračevanje ali rekuperacijo, standard ali mini (s. 137)

klasično in potopno krilo »100«

kovinski pokrovi za tečaje v klasičnem krilu (barva: brušen nikelj, patina, krom sijaj, medenina sijaj, bela in črna)

lepljeno steklo VSG 221 varno steklo, obojestransko gladko

avtomatsko tesnilo ¹⁾

zamenjava na magnetno ključavnico črne ali zlate barve za potopna krila

zamenjava z nasadili in čelnico črne barve oz. zlate za potopna krila

magnetni odbijač ¹⁾
(na voljo v šestih barvah s. 137)

standard PL2112

+15% k ceni krila pred doplačili

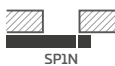
navpični okvirji iz lepljenega lesa

LAKIRANJE



TITANIUM WHITE UV

DOSTOPNE REŠITVE (s. 142-153)



SP1N



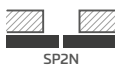
SP1C



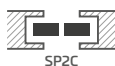
ZN1



DD



SP2N



SP2C



ZN2

DOSTOPNE ŠIRINE KRIL

60

70

80N²⁾

80

90

100

¹⁾ uporaba odbijača onemogoča uporabo avtomatskega tesnila in krajšega krila in obratno

²⁾ le za potopna krila

PEONIA

LAKIRANA KRILA KLASIČNA, POTOPNA IN PORAVNANA S PODBOJEM



PEONIA 1 s kljuko BELLA SLLIM medenina sijaj, pilastri in okrasni venčni profil⁹⁾



PEONIA 1



PEONIA 2



PEONIA 3



NOVO

lepljen dvostranski križ šir.
25 mm



PEONIA 4



PEONIA 5



PEONIA 6

PEONIA 2 s kljuko CUBE črno mat, pilastri in okrasni venčni profil³⁾

KONSTRUKCIJA

- klasično krilo, potopno krilo ali proti doplačilu krilo poravnano s podbojem v tehnologiji STILE
- navpični in vodoravni okvirji iz MDF plošče, prekriti s folijo in pobarvani z odpornom lakom UV
- neobvezno proti doplačilu navpični okvirji iz lepljenega lesa, prekriti s HDF in MDF ploščami
- profili iz HDF plošče 16 mm, pobarvani z odpornim lakom UV
- lepljen na steklo dvostranski križ šir. 25 mm in višine: navpično 12 mm in vodoravno 8 mm
- neobvezno proti doplačilu paneli za povečanje podboja ter venčni profil in pilastri s. 139-141
- možnost skrajšanja krila na lastne stroške, podrobnosti s. 137

ZAKLJUČEK

- krila in okvirji pobarvani z lakom na osnovi vode, utrjenim z UV-tehnologijo, kar omogoča doseganje visoke odpornosti na težke pogoje uporabe

OKOVJE

- trije srebrni 2-čepni tečaji z vodoravno nastavitvijo v klasičnem krilu
- trije skriti tečajji v potopnem krilu srebrne barve (proti doplačilu - črne barve), tečajji se dobavijo in ovrednotijo skupaj s podbojem
- ključavnica na zapah v klasičnem krilu in magnetna (opcija: na za jeziček ali z blokado) v potopnem krilu na ključ, patentni vložek, za jeziček ali z blokado, srebrne barve; neobvezno proti doplačilu magnetna ključavnica črne ali zlate barve

ZASTEKLITEV

- standardno, kaljeno mlečno ali prozorno steklo in z doplačilom lepljeno steklo VSG 221, varno mlečno ali črno steklo obojestransko gladko
- možnost zamenjave strani zasteklitve na NASPROTNO (standard je zasteklitev SPREDAJ)

DOPLAČILA

za naročilo, ki obsega komplet s krilom, se izvrtajo odprtine za kljuko (z rozeto)

krilo poravnano s podbojem

spodrez za prezračevanje ali rekuperacijo, standard ali mini (s. 137)

klasično in potopno krilo »100«

kovinski pokrovi za tečaje v klasičnem krilu (barva: brušen nikelj, patina, krom sijaj, medenina sijaj, bela in črna)

lepljeno steklo VSG 221 varno steklo, obojestransko gladko

avtomatsko tesnilo ¹⁾

zamenjava na magnetno ključavnico črne ali zlate barve za potopna krila

zamenjava z nasadili in čelnico črne barve oz. zlate za potopna krila

magnetni odbijač ¹⁾
(na voljo v šestih barvah s. 137)

standard PL2112

+15% k ceni krila pred doplačili

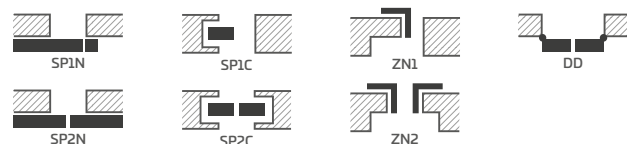
navpični okvirji iz lepljenega lesa

LAKIRANJE



TITANIUM WHITE UV

DOSTOPNE REŠITVE (s. 142-153)



DOSTOPNE ŠIRINE KRIL

60 70 80N²⁾ 80 90 100

¹⁾ uporaba odbijača onemogoča uporabo avtomatskega tesnila in krajšega krila in obratno

²⁾ le za potopna krila

³⁾ okrasni venčni profil skupaj s pilastri proti dodatnemu plačilu, s. 139

MISKANT

LAKIRANA KRILA KLASIČNA, POTOPNA IN PORAVNANA S PODBOJEM




MISKANT 2, kljuka BELLA SLIM črna mat



MISKANT 1



MISKANT 2



MISKANT 3



NOVO

Črne linije šir. 18 mm, tiskane



MISKANT 4



MISKANT 5



MISKANT 6

MISKANT 4 s ključko BELLA SLIM črno mat



KONSTRUKCIJA

- klasično krilo, potopno krilo ali proti doplačilu krilo poravnano s podbojem v tehnologiji STILE
- navpični in vodoravni okvirji iz MDF plošče, prekriti s folijo in pobarvani z odpornom lakom UV
- neobvezno proti doplačilu navpični okvirji iz lepljenega lesa, prekriti s HDF in MDF ploščami
- neobvezno proti doplačilu paneli za povečanje podboja ter venčni profil in pilastri s. 139-141
- možnost skrajšanja krila na lastne stroške, podrobnosti s. 137

ZAKLJUČEK

- krila in okvirji pobarvani z lakom na osnovi vode, utrjenim z UV-tehnologijo, kar omogoča doseganje visoke odpornosti na težke pogoje uporabe

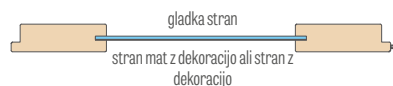
OKOVJE

- trije srebrni 2-čepni tečajji z vodoravno nastavitvijo v klasičnem krilu
- trije skriti tečajji v potopnem krilu srebrne barve (proti doplačilu - črne barve), tečajji se dobavijo in ovrednotijo skupaj s podbojem
- ključavnica na zapah v klasičnem krilu in magnetna (opcija: na za jeziček ali z blokado) v potopnem krilu na ključ, patentni vložek, za jeziček ali z blokado, srebrne barve; neobvezno proti doplačilu magnetna ključavnica črne ali zlate barve

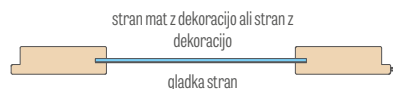
ZASTEKLITEV

- kaljeno steklo mlečno (MISKANT 2, 4, 6) ali prozorno (MISKANT 1, 3, 5) debeline 4 mm ali proti doplačilu lepljeno steklo VSG z notranjo aplikacijo
- možnost zamenjave strani zasteklitve na NASPROTNO (standard je zasteklitve SPREDAJ)
- črne linije, tiskane na eni strani stekla, širine (debeline) 18 mm

STANDARDNA ZASTEKLITEV »SPREDAJ«



ZASTEKLITEV PO NAROČILU »NASPROTNO«

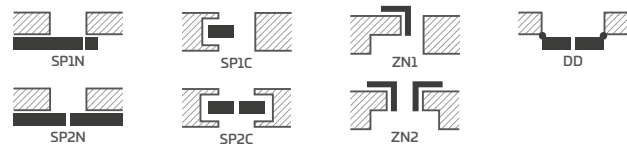


LAKIRANJE



TITANIUM WHITE UV

DOSTOPNE REŠITVE (s. 142-153)



DOSTOPNE ŠIRINE KRIL

60 70 80N²⁾ 80 90 100

DOPLAČILA

za naročilo, ki obsega komplet s krilom, se izvirajo odprtine za kljuko (z rozeto)

krilo poravnano s podbojem

lepljeno steklo VSG z notranjo aplikacijo črne ali bele barve

spodrez za prezračevanje ali rekuperacijo, standard ali mini (s. 137)

klasično in potopno krilo »100«

kovinski pokrovi za tečaje v klasičnem krilu (barva: brušen nikelj, patina, krom sijaj, medenina sijaj, bela in črna)

avtomatsko tesnilo¹⁾

zamenjava na magnetno ključavnico črne ali zlate barve za potopna krila

zamenjava z nasadili in čelnico črne barve oz. zlate za potopna krila

magnetni odbijač¹⁾

(na voljo v šestih barvah s. 137)

navpični okvirji iz lepljenega lesa

¹⁾ uporaba odbijača onemogoča uporabo avtomatskega tesnila in krajšega krila in obratno

²⁾ le za potopna krila

NEMEZJA

LAKIRANA KRILA KLASIČNA, POTOPNA IN PORAVNANA S PODBOJEM



NEMEZJA 8, kljuka BELLA SLIM okrogla medenina sijaj



NEMEZJA 1



NEMEZJA 4



NEMEZJA 7



NEMEZJA 8



NEMEZJA 9



NEMEZJA 10



NEMEZJA 11



NEMEZJA 12



NEMEZJA 13



NEMEZJA 14

NEMEZJA 6 s kljuko BELLA SLIM okroglo medenina sijaj



KONSTRUKCIJA

- klasično krilo, potopno krilo ali proti doplačilu krilo poravnano s podbojem v tehnologiji STILE
- navpični in vodoravni okvirji iz MDF plošče, prekriti s folijo in pobarvani z odpornom lakom UV
- neobvezno proti doplačilu navpični okvirji iz lepljenega lesa, prekriti s HDF in MDF ploščami
- profili iz HDF plošče 16 mm, pobarvani z odpornim lakom UV
- neobvezno proti doplačilu paneli za povečanje podboja ter venčni profil in pilastri s. 139-141
- možnost skrajšanja krila na lastne stroške, podrobnosti s. 137

ZAKLJUČEK

- krila in okvirji pobarvani z lakom na osnovi vode, utrjenim z UV-tehnologijo, kar omogoča doseganje visoke odpornosti na težke pogoje uporabe

OKOVJE

- trije srebrni 2-čepni tečaji z vodoravno nastavitvijo v klasičnem krilu
- trije skriti tečaji v potopnem krilu srebrne barve (proti doplačilu - črne barve), tečaji se dobavijo in ovrednotijo skupaj s podbojem
- ključavnica na zapah v klasičnem krilu in magnetna (opcija: na za jeziček ali z blokado) v potopnem krilu na ključ, patentni vložek, za jeziček ali z blokado, srebrne barve; neobvezno proti doplačilu magnetna ključavnica črne ali zlate barve

ZASTEKLITEV

- standardno, kaljeno mlečno ali prozorno steklo in z doplačilom lepljeno steklo VSG 221, varno mlečno ali črno steklo obojestransko gladko
- možnost zamenjave strani zasteklitve na NASPROTNO (standard je zasteklitve SPREDAJ)

DOPLAČILA

za naročilo, ki obsega komplet s krilom, se izvrtajo odprtine za kljuko (z rozeto)

krilo poravnano s podbojem

spodrez za prezračevanje ali rekuperacijo, standard ali mini (s. 137)

klasično in potopno krilo »100«

kovinski pokrovi za tečaje v klasičnem krilu (barva: brušen nikelj, patina, krom sijaj, medenina sijaj, bela in črna)

lepljeno steklo VSG 221 varno steklo, obojestransko gladko

avtomatsko tesnilo ¹⁾

zamenjava na magnetno ključavnico črne ali zlate barve za potopna krila

zamenjava z nasadili in čelnico črne barve oz. zlate za potopna krila

magnetni odbijač ¹⁾
(na voljo v šestih barvah s. 137)

standard PL2112

+15% k ceni krila pred doplačili

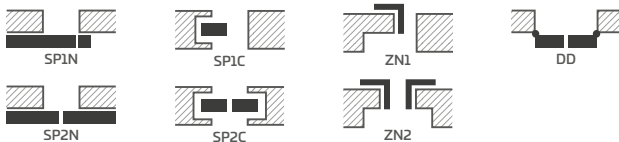
navpični okvirji iz lepljenega lesa

LAKIRANJE



TITANIUM WHITE UV

DOSTOPNE REŠITVE (s. 142-153)



DOSTOPNE ŠIRINE KRIL

60 70 80N ²⁾ 80 90 100

¹⁾ uporaba odbijača onemogoča uporabo avtomatskega tesnila in krajšega krila in obratno

²⁾ le za potopna krila

LAURENCJA

LAKIRANA VRATNA KRILA KLASIČNA, POTOPNA



LAURENCJA 1, steklo VSG črno, kljuka BELLA SLIM okrogla črna mat



LAURENCJA 1



LAURENCJA 2



LAURENCJA 3



LAURENCJA 4



LAURENCJA 5



LAURENCJA 6

LAURENCIA1 s kljuko BELLA SLIM okroglo črno mat. in lepljenim črnim steklom VSG 221



KONSTRUKCIJA

- klasično ali potopno krilo v tehnologiji STILE
- navpični in vodoravni okvirji iz MDF plošče, prekriti s folijo in pobarvani z odpornom lakom UV
- neobvezno proti doplačilu navpični okvirji iz lepljenega lesa, prekriti s HDF in MDF ploščami
- profili iz HDF plošče 4 mm, pobarvani z odpornim lakom UV
- neobvezno proti doplačilu paneli za povečanje podboja ter venčni profil in pilastri s. 139-141
- možnost skrajšanja krila na lastne stroške, podrobnosti s. 137

ZAKLJUČEK

- krila in okvirji pobarvani z lakom na osnovi vode, utrjenim z UV-tehnologijo, kar omogoča doseganje visoke odpornosti na težke pogoje uporabe

OKOVJE

- trije srebrni 2-čepni tečajji z vodoravno nastavitvijo v klasičnem krilu
- trije skriti tečajji v potopnem krilu srebrne barve (proti doplačilu - črne barve), tečajji se dobavijo in ovrednotijo skupaj s podbojem
- ključavnica na zapah v klasičnem krilu in magnetna (opcija: na za jeziček ali z blokado) v potopnem krilu na ključ, patentni vložek, za jeziček ali z blokado, srebrne barve; neobvezno proti doplačilu magnetna ključavnica črne ali zlate barve

ZASTEKLITEV

- standardno, kaljeno mlečno ali prozorno steklo in z doplačilom lepljeno steklo VSG 221, varno mlečno ali črno steklo obojestransko gladko
- možnost zamenjave strani zasteklitve na NASPROTNO (standard je zasteklitve SPREDAJ)

DOPLAČILA

za naročilo, ki obsega komplet s krilom, se izvirajo odprtine za kljuko (z rozeto)

spodrez za prezračevanje ali rekuperacijo, standard ali mini (s. 137)

klasično in potopno krilo »100«

kovinski pokrovi za tečaje v klasičnem krilu (barva: brušen nikelj, patina, krom sijaj, medenina sijaj, bela in črna)

lepljeno steklo VSG 221 varno steklo, obojestransko gladko

avtomatsko tesnilo ¹⁾

zamenjava na magnetno ključavnico črne ali zlate barve za potopna krila

zamenjava z nasadili in čelnico črne barve oz. zlate za potopna krila

magnetni odbijač ¹⁾

(na voljo v šestih barvah s. 137)

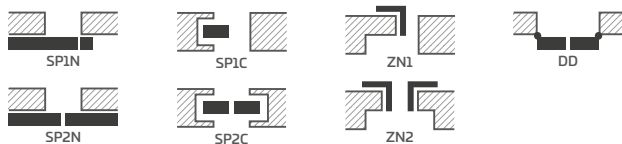
navpični okvirji iz lepljenega lesa

LAKIRANJE



TITANIUM WHITE UV

DOSTOPNE REŠITVE (s. 142-153)



DOSTOPNE ŠIRINE KRIL

60 70 80N²⁾ 80 90 100

¹⁾ uporaba odbijača onemogoča uporabo avtomatskega tesnila in krajšega krila in obratno

²⁾ le za potopna krila

BALDUR

LAKIRANA KRILA KLASIČNA, POTOPNA IN PORAVNANA S PODBOJEM



BALDUR 1 s kjiuko CUBE PREMIUM črno mat in lepljenim črnim steklom VSG 441



BALDUR 1



BALDUR 2



BALDUR 3



BALDUR 4



BALDUR 5



BALDUR 6



BALDUR 7



BALDUR 8

BALDUR 7 s ključko CUBE PREMIUM črno mat



KONSTRUKCIJA

- klasično, poravnano s podbojem ali potopno krilo
- notranji leseni okvir (s strani in povrhu, od spodaj MDF) prekrit z dvema HDF ploščama
- stabilizacijsko polnilo »satje« ali proti doplačilu polnilo iz polne plošče
- neobvezno proti doplačilu paneli za povečanje podboja ter venčni profil in pilastri s. 139-141
- možnost skrajšanja krila na lastne stroške, podrobnosti s. 137 (ne velja za BALDUR 1, 3, 5)

ZAKLUČEK

- krila in okvirji pobarvani z lakom na osnovi vode, utrjenim z UV-tehnologijo, kar omogoča doseganje visoke odpornosti na težke pogoje uporabe
- rob krila izdelan v standardni ali potopni tehnologiji
- pri drsnih sistemih BALDUR 1 ima v spodnjem delu profil višine 17 mm barve aluminija ali črne barve

OKOVJE

- trije čepni tečaji, priviti na klasičnem krilu
- trije skriti tečaji v potopnem krilu in dva (z doplačilom - tri) na poravnanim krilu srebrenne barve (z doplačilom - črne barve), tečaji se dobavijo in ovrednotijo skupaj s podbojem
- ključavnica na zapah v klasičnem krilu in magnetna v potopnem krilu (opcija: na zapah): na ključ, patentni vložek, za jeziček ali z blokado, srebrenne barve; neobvezno proti doplačilu magnetna ključavnica črne ali zlate barve
- magnetna ključavnica v poravnanim krilu: na ključ, patentni vložek, za jeziček ali z blokado, srebrenne barve; neobvezno z doplačilom magnetna ključavnica črne ali zlate barve

ZASTEKLITEV

- **BALDUR 1, 3, 5 standardno lepljeno in kaljeno varno steklo VSG/ESG 441, mlečno ali črno obojestransko gladko**
- fiksna širina zasteklitve; BALDUR 1 - 50 mm, BALDUR 3, 5 - 210 mm

DOPLAČILA

krilo poravnano s podbojem

polnilo polna plošča

spodrez za prezračevanje ali rekuperacijo, standard ali mini (s. 137)

klasično in potopno krilo »100«

dodaten spodnji nosilec, ki omogoča samostojno skrajšanje krila za največ 8 cm (ne velja za model Baldur 1, 3, 5)

kovinski pokrovi za tečaje v klasičnem krilu (barva: brušen nikelj, patina, krom sijaj, medenina sijaj, bela in črna)

avtomatsko tesnilo ²⁾ (ne velja za modele BALDUR 1, 3, 5)

zamenjava na magnetno ključavnico črne ali zlate barve za potopna krila in krila poravnana s podbojem

zamenjava z nasadili in čelnico črne barve oz. zlate za potopna krila

magnetni odbijač ²⁾
(na voljo v šestih barvah s. 137)

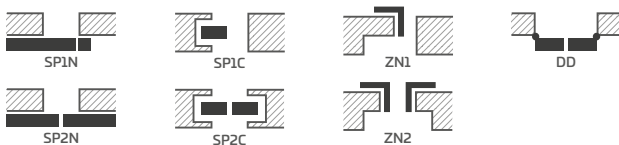
standard PL2112

LAKIRANJE



TITANIUM WHITE UV

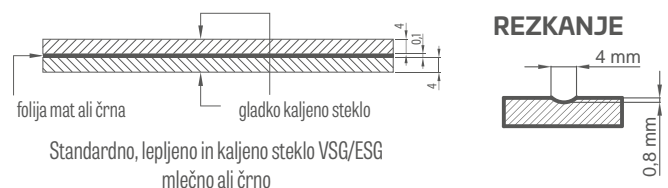
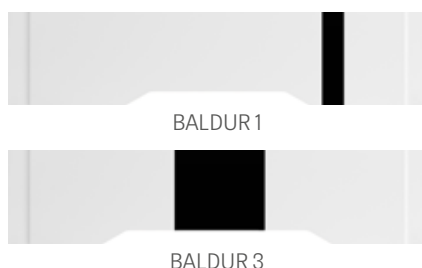
DOSTOPNE REŠITVE^{1) 3)} (s. 142-153)



DOSTOPNE ŠIRINE KRIL

60N⁵⁾ 60 70N⁵⁾ 70 80N⁴⁾ 80 90N⁵⁾ 90 100

PREZRAČEVALNI SPODREZ



¹⁾ modela BALDUR 3 in 5 nista na voljo v sistemih drsnih vrat ter ob izbiri dvokrilnih vrat

²⁾ uporaba odbijača onemogoča uporabo avtomatskega tesnila in krajšega krila in obratno

³⁾ model BALDUR 1 ni na voljo v sistemih skritih vrat

⁴⁾ le za potopna krila in krila poravnana s podbojem

⁵⁾ le BALDUR 1 potopno in poravnano krilo



ANUBIS

LAKIRANA KRILA KLASIČNA, POTOPNA IN PORAVNANA S PODBOJEM



ANUBIS 2, kljuka BELLA SLIM okrogla medenina sijaj



ANUBIS 1



ANUBIS 2



ANUBIS 3



ANUBIS 4



ANUBIS 5

ANUBIS 8 s kljuko BELLA SLIM okroglo, medenina sijaj



KONSTRUKCIJA

- klasično, poravnano s podbojem ali potopno krilo
- notranji leseni okvir (s strani in povrhu, od spodaj MDF) prekrit z dvema HDF ploščama
- stabilizacijsko polnilo »satje« ali proti doplačilu polnilo iz polne plošče
- neobvezno proti doplačilu paneli za povečanje podboja ter venčni profil in pilastri s. 139-141
- možnost skrajšanja krila na lastne stroške, podrobnosti s. 137

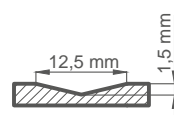
ZAKLJUČEK

- krila in okvirji pobarvani z lakom na osnovi vode, utrjenim z UV-tehnologijo, kar omogoča doseganje visoke odpornosti na težke pogoje uporabe
- rob krila izdelan v standardni ali potopni tehnologiji

OKOVJE

- trije čepni tečaji, priviti na klasičnem krilu
- trije skriti tečaji v potopnem krilu in dva (z doplačilom - tri) na poravnanim krilu srebrne barve (z doplačilom - črne barve), tečaji se dobavijo in ovrednotijo skupaj s podbojem
- ključavnica na zapah v klasičnem krilu in magnetna v potopnem krilu (opcija: na zapah): na ključ, patentni vložek, za jeziček ali z blokado, srebrne barve; neobvezno proti doplačilu magnetna ključavnica črne ali zlate barve
- magnetna ključavnica v poravnanim krilu: na ključ, patentni vložek, za jeziček ali z blokado, srebrne barve; neobvezno z doplačilom magnetna ključavnica črne ali zlate barve

REZKANJE



DOPLAČILA

krilo poravnano s podbojem

polnilo polna plošča

spodrez za prezračevanje ali rekuperacijo, standard ali mini (s. 137)

klasično in potopno krilo »100«

odatni spodnji nosilec (možnost skrajšanja do max 8 cm)

kovinski pokrovi za tečaje v klasičnem krilu (barva: brušen nikelj, patina, krom sijaj, medenina sijaj, bela in črna)

avtomatsko tesnilo ¹⁾

zamenjava na magnetno ključavnico črne ali zlate barve za potopna krila in krila poravnana s podbojem

zamenjava z nasadili in čelnico črne barve oz. zlate za potopna krila

magnetni odbijač ¹⁾
(na voljo v šestih barvah s. 137)

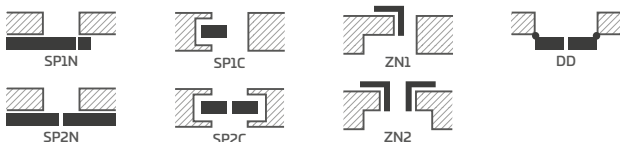
standard PL2112

LAKIRANJE



TITANIUM WHITE UV

DOSTOPNE REŠITVE (s. 142-153)



DOSTOPNE ŠIRINE KRIL

60 70 80N ²⁾ 80 90 100

¹⁾ uporaba odbijača onemogoča uporabo avtomatskega tesnila in krajšega krila in obratno

²⁾ le za potopna krila in krila poravnana s podbojem

UNO PREMIUM

LAKIRANA KRILA KLASIČNA, POTOPNA IN PORAVNANA S PODBOJEM



UNO PREMIUM, kľuka BELLA SLIM medenina sijaj

Potopna vrata, obroba vrat 8 cm, povezava podboja 90°, pogled s strani podboja



Klasična vrata, obroba vrat 8 cm, povezava podboja 45°, pogled s strani podboja



Klasična vrata, obroba vrat 6 cm, povezava podboja 45°, pogled s strani nasadil



UNO PREMIUM s ključko CUBE črni mat



KONSTRUKCIJA

- klasično, poravnano s podbojem ali potopno krilo
- notranji leseni okvir (s strani in povrhu, od spodaj MDF) prekrit z dvema HDF ploščama
- stabilizacijsko polnilo »satje« ali proti doplačilu polnilo iz polne plošče
- neobvezno proti doplačilu paneli za povečanje podboja ter venčni profil in pilastri s. 139-141
- možnost skrajšanja krila na lastne stroške, podrobnosti s. 137

ZAKLJUČEK

- krila in okvirji pobarvani z lakom na osnovi vode, utrjenim z UV-tehnologijo, kar omogoča doseganje visoke odpornosti na težke pogoje uporabe
- rob krila izdelan v tehnologiji standard

OKOVJE

- trije čepni tečaji, priviti na klasičnem krilu
- trije skriti tečaji v potopnem krilu in dva (z doplačilom - tri) na poravnanim krilu srebrne barve (z doplačilom - črne barve), tečaji se dobavijo in ovrednotijo skupaj s podbojem
- ključavnica na zapah v klasičnem krilu in magnetna v potopnem krilu (opcija: na zapah): na ključ, patentni vložek, za jeziček ali z blokado, srebrne barve; neobvezno proti doplačilu magnetna ključavnica črne ali zlate barve
- magnetna ključavnica v poravnanim krilu: na ključ, patentni vložek, za jeziček ali z blokado, srebrne barve; neobvezno z doplačilom magnetna ključavnica črne ali zlate barve

DOPLAČILA

krilo poravnano s podbojem

polnilo polna plošča

spodrez za prezračevanje ali rekuperacijo, standard ali mini (s. 137)

klasično in potopno krilo »100«

klasično in potopno krilo »110«

dodatni spodnji nosilec (možnost skrajšanja do max 8 cm)

kovinski pokrovi za tečaje v klasičnem krilu (barva: brušen nikelj, patina, krom sijaj, medenina sijaj, bela in črna)

avtomatsko tesnilo ¹⁾

zamenjava na magnetno ključavnico črne ali zlate barve za potopna krila in krila poravnana s podbojem

zamenjava z nasadili in čelnico črne barve oz. zlate za potopna krila

magnetni odbijač ¹⁾
(na voljo v šestih barvah s. 137)

okence nerjaveče jeklo: polirano »krom« ali brušeno »saten« in črno mat; steklo decormat mlečno, brezbarvno stelo, premer okenca: notr. 235 mm zun. 350 mm)

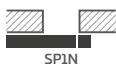
standard PL2112

LAKIRANJE



TITANIUM WHITE UV

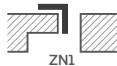
DOSTOPNE REŠITVE (s. 142-153)



SP1N



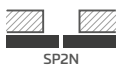
SP1C



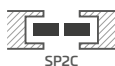
ZN1



DD



SP2N



SP2C



ZN2

DOSTOPNE ŠIRINE KRIL

60N²⁾ 60 70N²⁾ 70 80N²⁾ 80 90N²⁾ 90 100 110

¹⁾ uporaba odbijača onemogoča uporabo avtomatskega tesnila in krajšega krila in obratno

²⁾ le za potopna krila in krila poravnana s podbojem



TURAN

LAKIRANA KRILA KLASIČNA, POTOPNA IN PORAVNANA S PODBOJEM



finalista
konkursu

2019



TURAN 8, kljuka CUBE črni mat



TURAN 1



TURAN 2



TURAN 3



TURAN 4



TURAN 5



TURAN 6



TURAN 7¹⁾



TURAN 8

NOVO

¹⁾ na sliki prikazana zasteklitev NASPROTNO

NOVO

TURAN 8 s ključko BELLA SLIM okroglo črno sijaj



KONSTRUKCIJA

- klasično krilo, potopno krilo ali proti doplačilu krilo poravnano s podbojem v tehnologiji STILE
- navpični in vodoravni okvirji iz MDF plošče, prekriti s folijo in pobarvani z odpornom lakom UV
- neobvezno proti doplačilu navpični okvirji iz lepljenega lesa, prekriti s HDF in MDF ploščami
- pri modelu TURAN 8 panel iz HDF plošče, odporne na vlago, debeline 3 mm, obojestransko polepljen na steklo. Barva roba panela je vedno BELA TITAN UV.³⁾
- profili iz MDF plošče 16 mm, rezkani in pobarvani z odpornim lakom UV
- neobvezno proti doplačilu paneli za povečanje podboja ter venčni profil in pilastri s. 139-141
- možnost skrajšanja krila na lastne stroške, podrobnosti s. 137
- **model TURAN 8** **NOVO**

ZAKLJUČEK

- krila in okvirji pobarvani z lakom na osnovi vode, utrjenim z UV-tehnologijo, kar omogoča doseganje visoke odpornosti na težke pogoje uporabe

OKOVJE

- trije srebrni 2-čepni tečajji z vodoravno nastavitvijo v klasičnem krilu
- trije skriti tečajji v potopnem krilu srebrne barve (proti doplačilu - črne barve), tečajji se dobavijo in ovrednotijo skupaj s podbojem
- ključavnica na zapah v klasičnem krilu in magnetna (opcija: na za jeziček ali z blokado) v potopnem krilu na ključ, patentni vložek, za jeziček ali z blokado, srebrne barve; neobvezno proti doplačilu magnetna ključavnica črne ali zlate barve

ZASTEKLITEV

- model TURAN 1 in TURAN 8 kaljeno steklo 4 mm ali proti doplačilu lepljeno steklo VSG 221, varno mlečno ali črno steklo, obojestransko gladko
- model TURAN 7 je na voljo z ogledalom na eni strani vrat. Hrbtna stran - lakirana plošča TITANIUM WHITE UV. Sprednja stran - ogledalo s strani tečajjev
- model TURAN 8 fiksna širina zasteklitve - 50 mm

DOPLAČILA

za naročilo, ki obsega komplet s krilom, se izvirajo odprtine za kljuko (z rozeto)

krilo poravnano s podbojem

spodrez za prezračevanje ali rekuperacijo, standard ali mini (s. 137)

klasično in potopno krilo »100«

kovinski pokrovi za tečaje v klasičnem krilu (barva: brušen nikelj, patina, krom sijaj, medenina sijaj, bela in črna)

lepljeno steklo VSG 221 varno steklo, obojestransko gladko (velja za TURAN 1 in TURAN 8)

avtomatsko tesnilo¹⁾

zamenjava na magnetno ključavnico črne ali zlate barve za potopna krila

zamenjava z nasadili in čelnico črne barve oz. zlate za potopna krila

magnetni odbijač¹⁾
(na voljo v šestih barvah s. 137)

standard PL2112

+15% k ceni krila pred doplačili

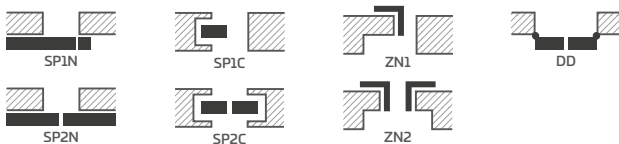
navpični okvirji iz lepljenega lesa

LAKIRANJE



TITANIUM WHITE UV

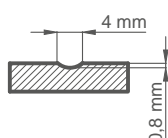
DOSTOPNE REŠITVE (s. 142-153)



DOSTOPNE ŠIRINE KRIL

60 70 80N²⁾ 80 90 100

REZKANJE



¹⁾ uporaba odbijača onemogoča uporabo avtomatskega tesnila in krajšega krila in obratno

²⁾ le za potopna krila



produkt rekomendowany
do konkursu



2019

MILDA

LAKIRANA KRILA KLASIČNA, POTOPNA IN PORAVNANA S PODBOJEM



MILDA 4, kļjuka CUBE PREMIUM črna mat



MILDA 1



MILDA 2



MILDA 3



MILDA 4



MILDA 5

MILDA 2 s ključko CUBE PREMIUM črno mat



KONSTRUKCIJA

- klasično, poravnano s podbojem ali potopno krilo
- notranji leseni okvir (s strani in povrhu, od spodaj MDF) prekrit z dvema HDF ploščama
- stabilizacijsko polnilo »satje« ali proti doplačilu polnilo iz polne plošče
- neobvezno proti doplačilu paneli za povečanje podboja ter venčni profil in pilastri s. 139-141
- možnost skrajšanja krila na lastne stroške, podrobnosti s. 137

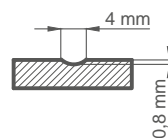
ZAKLJUČEK

- krila in okvirji pobarvani z lakom na osnovi vode, utrjenim z UV-tehnologijo, kar omogoča doseganje visoke odpornosti na težke pogoje uporabe
- rob krila izdelan v standardni ali potopni tehnologiji

OKOVJE

- trije čepni tečaji, priviti na klasičnem krilu
- trije skriti tečaji v potopnem krilu in dva (z doplačilom - tri) na poravnanim krilu srebrne barve (z doplačilom - črne barve), tečaji se dobavijo in ovrednotijo skupaj s podbojem
- ključavnica na zapah v klasičnem krilu in magnetna v potopnem krilu (opcija: na zapah): na ključ, patentni vložek, za jeziček ali z blokado, srebrne barve; neobvezno proti doplačilu magnetna ključavnica črne ali zlate barve
- magnetna ključavnica v poravnanim krilu: na ključ, patentni vložek, za jeziček ali z blokado, srebrne barve; neobvezno z doplačilom magnetna ključavnica črne ali zlate barve

REZKANJE



DOPLAČILA

krilo poravnano s podbojem

polnilo polna plošča

spodrez za prezračevanje ali rekuperacijo, standard ali mini (s. 137)

klasično in potopno krilo »100«

odatni spodnji nosilec (možnost skrajšanja do max 8 cm)

kovinski pokrovi za tečaje v klasičnem krilu (barva: brušen nikelj, patina, krom sijaj, medenina sijaj, bela in črna)

avtomatsko tesnilo ¹⁾

zamenjava na magnetno ključavnico črne ali zlate barve za potopna krila in krila poravnana s podbojem

zamenjava z nasadili in čelnico črne barve oz. zlate za potopna krila

magnetni odbijač ¹⁾
(na voljo v šestih barvah s. 137)

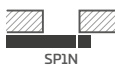
standard PL2112

LAKIRANJE



TITANIUM WHITE UV

DOSTOPNE REŠITVE (s. 142-153)



SP1N



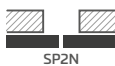
SP1C



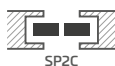
ZN1



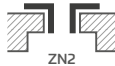
DD



SP2N



SP2C



ZN2

DOSTOPNE ŠIRINE KRIL

60

70

80N ²⁾

80

90

100

¹⁾ uporaba odbijača onemogoča uporabo avtomatskega tesnila in krajšega krila in obratno

²⁾ le za potopna krila in krila poravnana s podbojem



SYLENA

LAKIRANA KRILA KLASIČNA, POTOPNA IN PORAVNANA S PODBOJEM



SYLENA 5, kljuka BELLA SLIM medenina sijaj



SYLENA 1



SYLENA 2



SYLENA 3



SYLENA 4



SYLENA 5



SYLENA 6



SYLENA 7



SYLENA 8

SVLENA 3 s kljuko BELLA SLIM okroglo črno sijaj



KONSTRUKCIJA

- klasično, poravnano s podbojem ali potopno krilo
- notranji leseni okvir (s strani in povrhu, od spodaj MDF) prekrit z dvema HDF ploščama
- stabilizacijsko polnilo »satje« ali proti doplačilu polnilo iz polne plošče
- neobvezno proti doplačilu paneli za povečanje podboja ter venčni profil in pilastri s. 139-141
- možnost skrajšanja krila na lastne stroške, podrobnosti s. 137

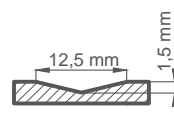
ZAKLJUČEK

- krila in okvirji pobarvani z lakom na osnovi vode, utrjenim z UV-tehnologijo, kar omogoča doseganje visoke odpornosti na težke pogoje uporabe
- rob krila izdelan v standardni ali potopni tehnologiji

OKOVJE

- trije čepni tečaji, priviti na klasičnem krilu
- trije skriti tečaji v potopnem krilu in dva (z doplačilom - tri) na poravnanim krilu srebrne barve (z doplačilom - črne barve), tečaji se dobavijo in ovrednotijo skupaj s podbojem
- ključavnica na zapah v klasičnem krilu in magnetna v potopnem krilu (opcija: na zapah): na ključ, patentni vložek, za jeziček ali z blokado, srebrne barve; neobvezno proti doplačilu magnetna ključavnica črne ali zlate barve
- magnetna ključavnica v poravnanim krilu: na ključ, patentni vložek, za jeziček ali z blokado, srebrne barve; neobvezno z doplačilom magnetna ključavnica črne ali zlate barve

REZKANJE



DOPLAČILA

krilo poravnano s podbojem

polnilo polna plošča

spodrez za prezračevanje ali rekuperacijo, standard ali mini (s. 137)

klasično in potopno krilo »100«

dodatni spodnji nosilec (možnost skrajšanja do max 8 cm)

kovinski pokrovi za tečaje v klasičnem krilu (barva: brušen nikelj, patina, krom sijaj, medenina sijaj, bela in črna)

avtomatsko tesnilo ¹⁾

zamenjava na magnetno ključavnico črne ali zlate barve za potopna krila in krila poravnana s podbojem

zamenjava z nasadili in čelnico črne barve oz. zlate za potopna krila

magnetni odbijač ¹⁾
(na voljo v šestih barvah s. 137)

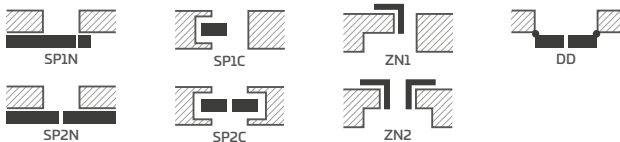
standard PL2112

LAKIRANJE



TITANIUM WHITE UV

DOSTOPNE REŠITVE (s. 142-153)



DOSTOPNE ŠIRINE KRIL

60 70 80N²⁾ 80 90 100

¹⁾ uporaba odbijača onemogoča uporabo avtomatskega tesnila in krajšega krila in obratno

²⁾ le za potopna krila in krila poravnana s podbojem

INTARZIJE

DEKORATIVNI VLOŽEK, PORAVNAN S POVRŠINO FURNIRJA



ALTAMURA 1, dekor BLACK ST CPL, intarzija LUX 421, kljuka CUBE PREMIUM

NOVO

INTARZIJA LUX ČRNA



intarzija LUX 217



intarzija LUX 218



intarzija LUX 219



intarzija LUX 220



intarzija LUX 221



intarzija LUX 203



intarzija LUX 204



intarzija LUX 212



intarzija LUX 213



intarzija LUX 207



intarzija LUX 214



intarzija LUX 216

PODBOJ BLACK ST CPL knito OAK CLASSIC CPL

INTARZIJE se vgradijo po obeh straneh krila in se poravnajo s površino le-tega.

Širina intarzije je lahko 8 ali 50 mm.

Dostopne barve INTARZIJE LUX:
brušeno jeklo, črna, brušeno zlato, hrast (skladna z OAK CLASSIC CPL 0,2 in 0,7), brušena medenina.

Te INTARZIJE se lahko proti doplačilu vgradijo v spodaj navedenih modelih v standardu PL in PL 2112 (če so na voljo):

- UNO PREMIUM folija
- ALTAMURA 1
- FORTECA RC2 in RC3
- HERSE SET EKO 30 dB
- HERSE SET 32 dB
- HERSE SET AKUSTIC 39 dB
- LEDA EI30 in EI60

INTARZIJE

DEKORATIVNI VLOŽEK, PORAVNAN S POVRŠINO FURNIRJA

NOVO

INTARZIJA LUX HRAST



intarzija LUX 317



intarzija LUX 318



intarzija LUX 319



intarzija LUX 320



intarzija LUX 321



intarzija LUX 303



intarzija LUX 304



intarzija LUX 312



intarzija LUX 313



intarzija LUX 307



intarzija LUX 314



intarzija LUX 316

Podboj OAK CLASSIC CPL 0,2 krtlo WHITEST CPL

INTARZIJE se vgradijo po obeh straneh krila in se poravnajo s površino le-tega.

Širina intarzije je lahko 8 ali 50 mm.

Dostopne barve **INTARZIJE LUX**:


brušeno jeklo, črna, brušeno zlato, hrast (skladna z OAK CLASSIC CPL 0,2 in 0,7), brušena medenina.

Te **INTARZIJE** se lahko proti doplačilu vgradijo v spodaj navedenih modelih v standardu PL in PL 2112 (če so na voljo):


- UNO PREMIUM folija
- ALTAMURA 1
- FORTECA RC2 in RC3
- HERSE SET EKO 30 dB
- HERSE SET 32 dB
- HERSE SET AKUSTIC 39 dB
- LEDA EI30 in EI60

NOVO

INTARZIJA LUX **BRUŠENO ZLATO**




intarzija LUX 417



intarzija LUX 418




intarzija LUX 419




intarzija LUX 420



intarzija LUX 421



intarzija LUX 403




intarzija LUX 404



intarzija LUX 412




intarzija LUX 413



intarzija LUX 407



intarzija LUX 414



intarzija LUX 416

Okvir in krilo ČRNIŠT CPL

INTARZIJE se vgradijo po obeh straneh krila in se poravnajo s površino le-tega.

Širina intarzije je lahko 8 ali 50 mm.

Dostopne barve **INTARZIJE LUX**:

brušeno jeklo, črna, brušeno zlato, hrast (skladna z OAK CLASSIC CPL 0,2 in 0,7), brušena medenina.

Te **INTARZIJE** se lahko proti doplačilu vgradijo v spodaj navedenih modelih v standardu PL in PL 2112 (če so na voljo):

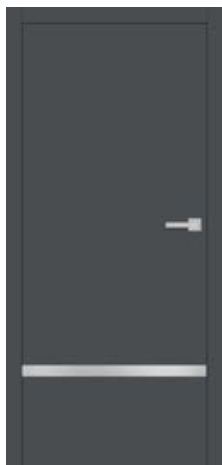
- UNO PREMIUM folija
- ALTAMURA 1
- FORTECA RC2 in RC3
- HERSE SET EKO 30 dB
- HERSE SET 32 dB
- HERSE SET AKUSTIC 39 dB
- LEDA EI30 in EI60

INTARZIJE

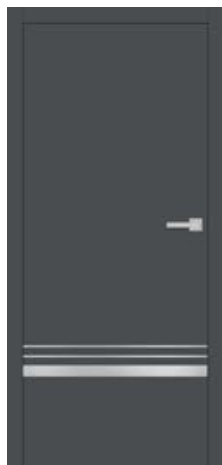
DEKORATIVNI VLOŽEK, PORAVNAN S POVRŠINO FURNIRJA

NOVO

INTARZIJA LUX BRUŠENO JEKLO



intarzija LUX 117



intarzija LUX 118



intarzija LUX 119



intarzija LUX 120




intarzija LUX 121



intarzija LUX 103



intarzija LUX 104



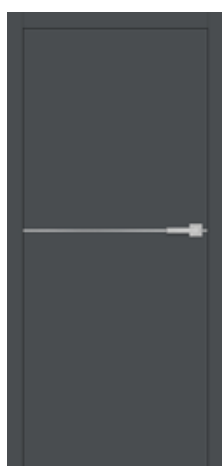
intarzija LUX 112



intarzija LUX 113



intarzija LUX 107



intarzija LUX 114



intarzija LUX 116

Podboj in krilo ANTHRACITE ST CPL

INTARZIJE se vgradijo po obeh straneh krila in se poravnajo s površino le-tega.

Širina intarzije je lahko 8 ali 50 mm.

Dostopne barve **INTARZIJE LUX**:

brušeno jeklo, črna, brušeno zlato, hrast (skladna z OAK CLASSIC CPL 0,2 in 0,7), brušena medenina.

Te **INTARZIJE** se lahko proti doplačilu vgradijo v spodaj navedenih modelih v standardu PL in PL 2112 (če so na voljo):

- UNO PREMIUM folija
- ALTAMURA 1
- FORTECA RC2 in RC3
- HERSE SET EKO 30 dB
- HERSE SET 32 dB
- HERSE SET AKUSTIC 39 dB
- LEDA EI30 in EI60

INTARZIJA LUX **BRUŠENA MEDENINA**

intarziya LUX 517



intarziya LUX 518



intarziya LUX 519



intarziya LUX 520



intarziya LUX 521



intarziya LUX 503



intarziya LUX 504



intarziya LUX 512



intarziya LUX 513



intarziya LUX 507



intarziya LUX 514



intarziya LUX 516

Podboj in krilo NAVY BLUE ST CPL

INTARZIJE se vgradijo po obeh straneh krila in se poravnajo s površino le-tega.

Širina intarzije je lahko 8 ali 50 mm.

Dostopne barve INTARZIJE LUX:

brušeno jeklo, črna, brušeno zlato, hrast (skladna z OAK CLASSIC CPL 0,2 in 0,7), brušena medenina.

Te INTARZIJE se lahko proti doplačilu vgradijo v spodaj navedenih modelih v standardu PL in PL 2112 (če so na voljo):

- UNO PREMIUM folija
- ALTAMURA 1
- FORTECA RC2 in RC3
- HERSE SET EKO 30 dB
- HERSE SET 32 dB
- HERSE SET AKUSTIC 39 dB
- LEDA EI30 in EI60

BALDUR

NOTRANJA KRILA KLASIČNA, POTOPNA IN PORAVNANA S PODBOJEM



BALDUR 1, krilo dekor NATUR OAK PREMIUM, podboj dekor ČRNI ST CPL, kljuka QUBIK črni mat

BALDUR 1 s folijo OAK RETRO CPL, podboj BLACK ST CPL, s kljuko CUBE PREMIUM črno mat



BALDUR 1

BALDUR 3 s folijo OAK ST CPL, podboj BLACK ST CPL, s kljuko CUBE PREMIUM črno mat



BALDUR 3

BALDUR 1 s folijo OAK CLASSIC CPL, podboj BLACK ST CPL, s kljuko CUBE PREMIUM črno mat



BALDUR 1

KONSTRUKCIJA

- klasično, poravnano s podbojem ali potopno krilo
- notranji leseni okvir (s strani in povrh, od spodaj MDF) prekrit z dvema HDF ploščama
- stabilizacijsko polnilo »satje« ali proti doplačilu polnilo iz polne plošče
- neobvezno proti doplačilu paneli za povečanje podboja ter venčni profil in pilastri s. 139-141

ZAKLJUČEK

- HDF plošča, prekrita s PREMIUM ali CPL folijo
- rob krila izdelan v klasični tehnologiji standard ali potopni tehnologiji pri laminatih CPL 0,2 z obrobjem ABS in le barve krila ali proti doplačilu s črnim obrobjem.
- krilo poravnano s podbojem je na voljo samo z robom STANDARD in s furnirji PREMIUM in ST CPL
- obrobje krila enake barve, kot je plošča in po naročilu črne mat barve (pri dekorju NATUR OAK PREMIUM HORIZONTAL je obrobje črno prečno) Robovi obrobjeni s črno barvo po obodu (po bokih in od zgoraj) in ob steklu.
- krilo BALDUR 1 klasični in potopno je le s folijo WHITE ST CPL izvedeno v tehnologijo soft (nevidni vzdolžni spoji), ki zahteva uporabo polne plošče (z doplačilom) Tehnologija soft ni na voljo v sistemu PL2112.
- pri drsnih sistemih BALDUR 1 ima v spodnjem delu profil višine 17 mm barve aluminija ali črne barve

OKOVJE

- trije čepni tečaji, priviti na klasičnem krilu
- trije skriti tečaji v potopnem krilu in dva (z doplačilom - tri) na poravnanim krilu srebrne barve (z doplačilom - črne barve), tečaji se dobavijo in ovrednotijo skupaj s podbojem
- ključavnica na zapah v klasičnem krilu in magnetna v potopnem krilu (opcija: na zapah): na ključ, patentni vložek, za jeziček ali z blokado, srebrne barve; neobvezno proti doplačilu magnetna ključavnica črne ali zlate barve
- magnetna ključavnica v poravnanim krilu: na ključ, patentni vložek, za jeziček ali z blokado, srebrne barve; neobvezno z doplačilom magnetna ključavnica črne ali zlate barve


ZASTEKLITEV

- BALDUR 1, 3 kaljeno mlečno steklo 8 mm ali proti doplačilu lepljeno in kaljeno varno steklo VSG/ESG 441, mlečno ali črno obojestransko gladko

CPL



PREMIUM



DOPLAČILA

krilo poravnano s podbojem

(ni na voljo pri CPL 0,2 ter BALDUR 1 z robom SOFT)

polnilo polna plošča

spodrez za prezračevanje ali rekuperacijo, standard ali mini (s. 137)

klasično in potopno krilo »100«

steklo CVG/ESG 441 mlečno ali črno steklo

kovinski pokrovi za tečaje v klasičnem krilu (brušen nikelj, patina, krom sijaj, medenina sijaj, bela in črna)

zaključna obdelava roba krila črna

zamenjava na magnetno ključavnico črne ali zlate barve za potopna krila in krila poravnana s podbojem

zamenjava z nasadili in čelnico črne barve oz. zlate za potopna krila

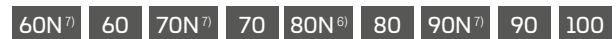
magnetni odbijač

(na voljo v šestih barvah s. 137)

standard PL2112

+ 15% k ceni krila pred doplačili

DOSTOPNE ŠIRINE KRIL



DOSTOPNE REŠITVE³⁾ (s. 142-153)



VRSTE ROBNIH ZAKLJUČKOV



ZAKLJUČNA OBDELAVA ROBA KRILA ČRNA GLADKA



ZAKLJUČNA OBDELAVA ROBA KRILA ČRNA PREČNA

PREZRAČEVALNI SPODREZ



¹⁾ beli gladek folija, ki imitira pobarvano površino

²⁾ posebna plast **AntiFinger** omejuje umazanijo in sledi prstov

³⁾ model BALDUR 3 ni na voljo v sistemih drsnih vrat ter ob izbiri dvokrilnih vrat

⁴⁾ le različica soft za BALDUR 1 potopno in klasično z dekorjem WHITE ST CPL, z doplačilom - polnilo iz polne plošče (opcija soft ni na voljo v sistemu PL2112)

⁵⁾ v kompletu se podboj izvede s folijo NATUR OAK PREMIUM

⁶⁾ le za potopna krila in krila poravnana s podbojem

⁷⁾ le BALDUR 1 potopno in poravnano krilo, ni na voljo z robom soft

⁸⁾ do razprodaje zalog

UNO PREMIUM

NOTRANJA KRILA KLASIČNA, POTOPNA IN PORAVNANA S PODBOJEM



UNO PREMIUM, krilo dekor OAK PREMIUM, podboj BLACK ST CPL, kljuka CUBE PREMIUM črna mat

UNO PREMIUM s folijo NATUR OAK PREMIUM HORIZONTAL s kljuko CUBE črna mat



UNO PREMIUM s folijo GRAPHITE ASH PREMIUM s kljuko CUBE črna mat



UNO PREMIUM s folijo WALNUT PREMIUM s kljuko CUBE črna mat



UNO PREMIUM s folijo WHITE PREMIUM s kljuko BELLA SLIM črno mat



KONSTRUKCIJA

- klasično, poravnano s podbojem ali potopno krilo
- notranji leseni okvir (s strani in povrhu, od spodaj MDF) prekrit z dvema HDF ploščama
- stabilizacijsko polnilo »satje«
- ali proti doplačilu polnilo polna plošča
- neobvezno proti doplačilu paneli za povečanje podboja ter venčni profil in pilastri s. 139-141
- možnost skrajšanja krila na lastne stroške, podrobnosti s. 137


ZAKLJUČEK

- HDF plošča, prekrita s PREMIUM folijo
- rob krila izdelan v klasični tehnologiji standard ali potopni tehnologiji
- obrobje enake barve, kot je plošča krila in po naročilu črne mat barve (pri dekorju NATUR OAK PREMIUM HORIZONTAL je obrobje črno prečno)
- vložki (intarzija) barve: brušeno jeklo, črna, brušeno zlato in OAK CLASSIC CPL, širine 8 mm ali 50 mm poravnani s površino krila, po obeh straneh vratnega krila, s. 86-91

OKOVJE

- trije čepni tečaji, priviti na klasičnem krilu
- trije skriti tečaji v potopnem krilu in dva (z doplačilom - tri) na poravnanim krilu srebrne barve (z doplačilom - črne barve), tečaji se dobavijo in ovrednotijo skupaj s podbojem
- ključavnica na zapah v klasičnem krilu in magnetna v potopnem krilu (opcija: na zapah): na ključ, patentni vložek, za jeziček ali z blokado, srebrne barve; neobvezno proti doplačilu magnetna ključavnica črne ali zlate barve
- magnetna ključavnica v poravnanim krilu: na ključ, patentni vložek, za jeziček ali z blokado, srebrne barve; neobvezno z doplačilom magnetna ključavnica črne ali zlate barve

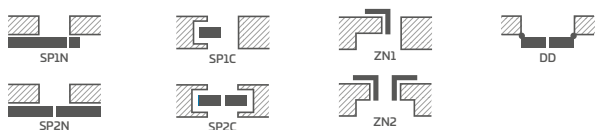
PREMIUM



DOSTOPNE ŠIRINE KRIL



DOSTOPNE REŠITVE (s. 142-153)



VRSTE ROBNIH ZAKLJUČKOV



ZAKLJUČNA OBDELAVA ROBA KRILA ČRNA GLADKA (za doplačilo)



ZAKLJUČNA OBDELAVA ROBA KRILA ČRNA PREČNA (za doplačilo)



DOPLAČILA

- krilo poravnano s podbojem
- polnilo polna plošča
- ojačitev za samozapiralo
- samozapiralo z ročico (srebrno, črno, belo, rjavo)
- dodatni spodnji nosilec (možnost skrajšanja do največ 8 cm)
- kovinski tulci, okrogli in kvadratni (4 kosi); zaključek: brušen nikelj, patina, beli in črn
- plastični lesu podobni tulci (4 kosi)
- spodrez za rekuperacijo ali prezračevanje, standard ali mini (s. 137) oz. prezračevalna rešetka
- klasično in potopno krilo »100«
- klasično in potopno krilo »110«
- avtomatsko tesnilo 2)
- kovinski pokrovi za tečaje v klasičnem krilu (brušen nikelj, patina, krom sijaj, medenina sijaj, bela in črna)
- okence nerjaveče jeklo: polirano »krom« ali brušeno »saten« in črno mat; steklo decormat mlečno, brezbarvno stelo, premer okenca: notr. 235 mm zun. 350 mm)
- zaključna obdelava roba krila črna
- zamenjava na magnetno ključavnico črne ali zlate barve za potopna krila in krila poravnana s podbojem
- zamenjava z nasadili in čelnico črne barve oz. zlate za potopna krila
- magnetni odbijač 2)
- (na voljo v šestih barvah s. 137)
- intarzija LUX; možnosti za izbiro s. 86-91
- standard PL2112

+ 15% k ceni krila pred doplačili

1) beli gladek folija, ki imitira pobarvano površino

2) uporaba odbijača onemogoča uporabo avtomatskega tesnila in krajšega krila in obratno

3) v kompletu se podboj izvede s folijo NATUR OAK PREMIUM

4) le za potopna krila in krila poravnana s podbojem

ALTAMURA

NOTRANJA KRILA KLASIČNA, POTOPNA IN PORAVNANA S PODBOJEM



ALTAMURA 1, dekor OAK CLASSIC CPL, kljuka TOPAZ črna mat, okence črna mat



ALTAMURA 1



ALTAMURA 2




ALTAMURA 3



ALTAMURA 4



sredinski panel



panel z rešetko



ALTAMURA 5




ALTAMURA 6



ALTAMURA 7



ALTAMURA 8



spodnji panel

KONSTRUKCIJA

- klasično, poravnano s podbojem ali potopno krilo
- okvir iz MDF plošče, prekrit z dvema HDF ploščama z GREKO furnirji
- notranji leseni okvir (s strani in povrhu, od spodaj MDF) prekrit z dvema HDF ploščama s CPL in PREMIUM folijo
- stabilizacijsko polnilo »satje« ali proti doplačilu polnilo iz polne plošče
- neobvezno proti doplačilu paneli za povečanje podboja ter venčni profil in pilastri s. 139-141
- možnost skrajšanja krila na lastne stroške, podrobnosti s. 137

ZAKLJUČEK

- HDF plošča, prekrita s folijo
- rob krila izdelan v tehnologiji STANDARD
- laminata CPL 0,2 in 0,7 sta na voljo samo pri izvedbi STANDARD, pri kateri se rob furnira z ABS barve krila ali z doplačilom je rob lahko črn
- obrobje (izvedba standard ali potopna) enake barve, kot je krilo in po naročilu črne mat barve (pri dekorju NATUR OAK PREMIUM HORIZONTAL je obrobje črno prečno)
- pri modelu ALTAMURA 1 so z doplačilom na voljo dvostranski vstavki (intarzija), prikazani na s. 86-91

OKOVJE

- trije čepni tečaji, priviti na klasičnem krilu
- trije skriti tečaji v potopnem krilu in dva (z doplačilom - tri) na poravnanim krilu srebrne barve (z doplačilom - črne ali zlate barve), tečaji se dobavijo in ovrednotijo skupaj s podbojem
- ključavnica na zapah v klasičnem krilu in magnetna v potopnem krilu (opcija: na zapah): na ključ, patentni vložek, za jeziček ali z blokado, srebrne barve; neobvezno proti doplačilu magnetna ključavnica črne ali zlate barve
- magnetna ključavnica v poravnanim krilu: na ključ, patentni vložek, za jeziček ali z blokado, srebrne barve; neobvezno z doplačilom magnetna ključavnica črne ali zlate barve

ZASTEKLITEV

- **standardno decormat steklo - mlečno**, prozorno ali z doplačilom varno steklo VSG 221, mlečno, obojestransko gladko
- možnost zamenjave strani zasteklitve na NASPROTNO (standard je zasteklitve SPREDAJ)

DOPLAČILA

krilo poravnano s podbojem (ni na voljo pri CPL 0,2 in 0,7)

polnilo polna plošča

ojačitev za samozapiralo

samozapiralo z ročico (srebrno, črno, belo, rjavo)

odatni spodnji nosilec (možnost skrajšanja do največ 8 cm)

spodrez za rekuperacijo ali prezračevanje, standard ali mini (s. 137) oz. prezračevalna rešetka

kovinski tulci, okrogli oz. kvadratni (4 kosi); zaključek: brušen nikelj, patina, beli in črn

tulci iz umetne mase

klasično in potopno krilo »100«

klasično in potopno krilo »110«

lepljeno steklo VSG 221 varno mlečno steklo

avtomatsko tesnilo²⁾

kovinski pokrovi za tečaje v klasičnem krilu (brušen nikelj, patina, krom sijaj, medenina sijaj, bela in črna)

pri modelu ALTAMURA 1 je na voljo okence iz nerjavečega jekla: polirano »krom« ali brušeno »saten« in črno mat; steklo decormat mlečno, brezbarvno steklo premerokena: notr. 235 mm zun. 350 mm)

panel iz nerjavečega jekla (nameščen po obeh straneh, samo za klasična krila STANDARD), viš. 300 mm

- spodaj Altamura 1, 3, 4, 6, 8

- na sredini Altamura 1, 4

- spodaj s prezračevanjem Altamura 1, 3, 4, 6, 8

zaključna obdelava roba krila črna

zamenjava na magnetno ključavnico črne ali zlate barve za potopna krila in krila poravnana s podbojem

zamenjava z nasadili in čelnico črne barve oz. zlate za potopna krila

magnetni odbijač²⁾


(na voljo v šestih barvah s. 137)

pri modelu ALTAMURA 1 intarzija LUX; možnosti za izbiro s. 86-91

standard PL2112

+ 15% k ceni krila pred doplačili

GREKO



CPL



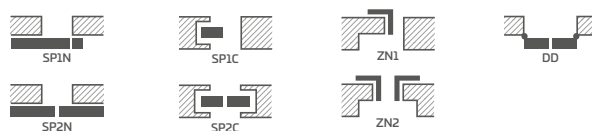
PREMIUM



DOSTOPNE ŠIRINE KRIL



DOSTOPNE REŠITVE (s. 142-153)



VRSTE ROBNIH ZAKLJUČKOV



OKVIRČEK OB STEKLU



¹⁾ beli gladek folija, ki imitira pobarvano površino

²⁾ uporaba odbijača onemogoča uporabo avtomatskega tesnila in krajšega krila in obratno

³⁾ posebna plast **AntiFinger** omejuje umazanijo in sledi prstov

⁴⁾ v kompletu se podboj izvede s folijo NATUR OAK PREMIUM

⁵⁾ le za potopna krila in krila poravnana s podbojem

⁶⁾ le ALTAMURA 1 potopno in poravnano krilo

⁷⁾ do razprodaje zalog

ANSEDONIA

NOTRANJA KRILA KLASIČNA, POTOPNA IN PORAVNANA S PODBOJEM



ANSEDONIA 4, dekor GREY OAK ST CPL, kljuka TOPAZ inox



ANSEDONIA 1



ANSEDONIA 2



ANSEDONIA 3



ANSEDONIA 4



ANSEDONIA 5



ANSEDONIA 6



ANSEDONIA 7



ANSEDONIA 8



ANSEDONIA 9



ANSEDONIA 10



ANSEDONIA 11



ANSEDONIA 12

KONSTRUKCIJA

- klasično, poravnano s podbojem ali potopno krilo
- okvir iz MDF plošče, prekrit z dvema HDF ploščama z GREKO furnirji
- notranji leseni okvir (s strani in povrhu, od spodaj MDF) prekrit z dvema HDF ploščama s CPL in PREMIUM folijo
- stabilizacijsko polnilo »satje« ali proti doplačilu polnilo iz polne plošče
- neobvezno proti doplačilu paneli za povečanje podboja ter venčni profil in pilastri s. 139-141
- možnost skrajšanja krila na lastne stroške, podrobnosti s. 137

ZAKLJUČEK

- HDF plošča, prekrita s folijo
- rob krila izdelan v tehnologiji STANDARD.
- laminata CPL 0,2 in 0,7 sta na voljo samo pri izvedbi STANDARD, pri kateri se rob furnira z ABS barve krila ali z doplačilom je rob lahko črn
- obrobje (izvedba standard ali potopna) enake barve, kot je krilo in po naročilu črne mat barve (pri dekorju NATUR OAK PREMIUM HORIZONTAL je obrobje črno prečno)

OKOVJE

- trije čepni tečaji, priviti na klasičnem krilu
- trije skriti tečaji v potopnem krilu in dva (z doplačilom - tri) na poravnanim krilu srebrne barve (z doplačilom - črne ali zlate barve), tečaji se dobavijo in ovrednotijo skupaj s podbojem
- ključavnica na zapah v klasičnem krilu in magnetna v potopnem krilu (opcija: na zapah): na ključ, patentni vložek, za jeziček ali z blokado, srebrne barve; neobvezno proti doplačilu magnetna ključavnica črne ali zlate barve
- magnetna ključavnica v poravnanim krilu: na ključ, patentni vložek, za jeziček ali z blokado, srebrne barve; neobvezno z doplačilom magnetna ključavnica črne ali zlate barve

ZASTEKLITEV

- **standardno decormat steklo - mlečno**, prozorno ali z doplačilom varno steklo VSG 221, mlečno, obojestransko gladko
- možnost zamenjave strani zasteklitve na NASPROTNO (standard je zasteklitev SPREDAJ)

DOPLAČILA

krilo poravnano s podbojem
(ni na voljo pri CPL 0,2 in 0,7)

polnilo polna plošča

ojačitev za samozapiralo

samozapiralo z ročico (srebrno, črno, belo, rjavo)

dodatni spodnji nosilec (možnost skrajšanja do največ 8 cm)

spodrez za rekuperacijo ali prezračevanje, standard ali mini (s. 137) oz. prezračevalna rešetka

tulci iz umetne mase

kovinski tulci, okrogli oz. kvadratni (4 kosi); zaključek: brušen nikelj, patina, beli in črn

klasično in potopno krilo »100«

lepljeno steklo VSG 221 mlečno steklo, obojestransko gladko

avtomatsko tesnilo ²⁾

kovinski pokrovi za tečaje v klasičnem krilu (brušen nikelj, patina, krom sijaj, medenina sijaj, bela in črna)

zaključna obdelava roba krila črna

zamenjava na magnetno ključavnico črne ali zlate barve za potopna krila in krila poravnana s podbojem

zamenjava z nasadili in čelnico črne barve oz. zlate za potopna krila


magnetni odbijač ²⁾

(na voljo v šestih barvah s. 137)

standard PL2112

+ 15% k ceni krila pred doplačili


GREKO



CPL



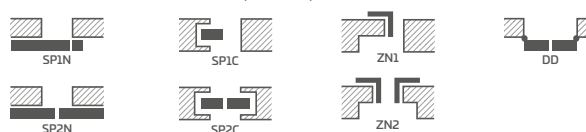
PREMIUM



DOSTOPNE ŠIRINE KRIL

60 70 80N⁵⁾ 80 90 100

DOSTOPNE REŠITVE (s. 142-153)



VRSTE ROBNIH ZAKLJUČKOV



OKVIRČEK OB STEKLU



ZAKLJUČNA OBDELAVA ROBA KRILA ČRNA GLADKA



ZAKLJUČNA OBDELAVA ROBA KRILA ČRNA PREČNA

¹⁾ beli gladek folija, ki imitira pobarvano površino

²⁾ uporaba odbijača onemogoča uporabo avtomatskega tesnila in krajšega krila in obratno

³⁾ posebna plast **AntiFinger** omejuje umazanijo in sledi prstov

⁴⁾ v kompletu se podboj izvede s folijo NATUR OAK PREMIUM

⁵⁾ le za potopna krila in krila poravnana s podbojem

⁶⁾ do razprodaje zalog

LORIENT

NOTRANJA KRILA KLASIČNA, POTOPNA IN PORAVNANA S PODBOJEM



LORIENT 1, dekor GREY MAPLE PREMIUM, kljuka TOPAZ inox



LORIENT 1



LORIENT 2



LORIENT 3



LORIENT 4



LORIENT 5



LORIENT 6



LORIENT 7



LORIENT 8



LORIENT 9



LORIENT 10



LORIENT 11



LORIENT 12

KONSTRUKCIJA

- klasično, poravnano s podbojem ali potopno krilo
- okvir iz MDF plošče, prekrit z dvema HDF ploščama z GREKO furnirji
- notranji leseni okvir (s strani in povrhu, od spodaj MDF) prekrit z dvema HDF ploščama s CPL in PREMIUM folijo
- stabilizacijsko polnilo »satje« ali proti doplačilu polnilo iz polne plošče
- neobvezno proti doplačilu paneli za povečanje podboja ter venčni profil in pilastri s. 139-141
- možnost skrajšanja krila na lastne stroške, podrobnosti s. 137

ZAKLJUČEK

- HDF plošča, prekrita s folijo
- rob krila izdelan v tehnologiji STANDARD.
- obrobje (izvedba standard ali potopna) enake barve, kot je krilo in po naročilu črne mat barve (pri dekorju NATUR OAK PREMIUM HORIZONTAL je obrobje črno prečno)

OKOVJE

- trije čepni tečaji, priviti na klasičnem krilu
- trije skriti tečaji v potopnem krilu in dva (z doplačilom - tri) na poravnanim krilu srebrne barve (z doplačilom - črne ali zlate barve), tečaji se dobavijo in ovrednotijo skupaj s podbojem
- ključavnica na zapah v klasičnem krilu in magnetna v potopnem krilu (opcija: na zapah): na ključ, patentni vložek, za jeziček ali z blokado, srebrne barve; neobvezno proti doplačilu magnetna ključavnica črne ali zlate barve
- magnetna ključavnica v poravnanim krilu: na ključ, patentni vložek, za jeziček ali z blokado, srebrne barve; neobvezno z doplačilom magnetna ključavnica črne ali zlate barve

ZASTEKLITEV

- **standardno decormat steklo - mlečno**, prozorno ali z doplačilom varno steklo VSG 221, mlečno, obojestransko gladko
- možnost zamenjave strani zasteklitve na NASPROTNO (standard je zasteklitev SPREDAJ)

DOPLAČILA

krilo poravnano s podbojem

polnilo polna plošča

ojačitev za samozapiralo

samozapiralo z ročico (srebrno, črno, belo, rjavo)

dodatni spodnji nosilec (možnost skrajšanja do največ 8 cm)

spodrez za rekuperacijo ali prezračevanje, standard ali mini (s. 137) oz. prezračevalna rešetka

tulci iz umetne mase

kovinski tulci, okrogli oz. kvadratni (4 kosi); zaključek: brušen nikelj, patina, beli in črn

klasično in potopno krilo »100«

lepljeno steklo VSG 221 mlečno steklo, obojestransko gladko

avtomatsko tesnilo²⁾

kovinski pokrovi za tečaje v klasičnem krilu (brušen nikelj, patina, krom sijaj, medenina sijaj, bela in črna)

zaključna obdelava roba krila črna

zamenjava na magnetno ključavnico črne ali zlate barve za potopna krila in krila poravnana s podbojem

zamenjava z nasadili in čelnico črne barve oz. zlate za potopna krila

magnetni odbijač²⁾

(na voljo v šestih barvah s. 137)

standard PL2112

+ 15% k ceni krila pred doplačili


GREKO



CPL



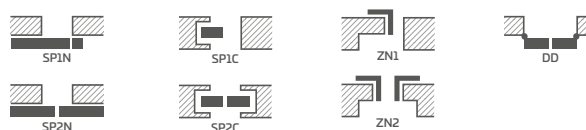
PREMIUM



DOSTOPNE ŠIRINE KRIL



DOSTOPNE REŠITVE (s. 142-153)



VRSTE ROBNIH ZAKLJUČKOV



OKVIRČEK OB STEKLU



¹⁾ beli gladek folija, ki imitira pobarvano površino

²⁾ uporaba odbijača onemogoča uporabo avtomatskega tesnila in krajšega krila in obratno

³⁾ posebna plast **AntiFinger** omejuje umazanijo in sledi prstov

⁴⁾ v kompletu se podboj izvede s folijo NATUR OAK PREMIUM

⁵⁾ le za potopna krila in krila poravnana s podbojem

⁶⁾ do razprodaje zaloga

MENTON

NOTRANJA KRILA KLASIČNA, POTOPNA IN PORAVNANA S PODBOJEM



MENTON 1, dekor WALNUT CLASSIC CPL, TOPAZ inox



MENTON 1



MENTON 2



MENTON 3



MENTON 4



MENTON 5



MENTON 6



MENTON 7



MENTON 8



MENTON 9



MENTON 10



MENTON 11



MENTON 12

KONSTRUKCIJA

- klasično, poravnano s podbojem ali potopno krilo
- okvir iz MDF plošče, prekrit z dvema HDF ploščama z GREKO furnirji
- notranji leseni okvir (s strani in povrhu, od spodaj MDF) prekrit z dvema HDF ploščama s CPL in PREMIUM folijo
- stabilizacijsko polnilo »satje« ali proti doplačilu polnilo iz polne plošče
- neobvezno proti doplačilu paneli za povečanje podboja ter venčni profil in pilastri s. 139-141
- možnost skrajšanja krila na lastne stroške, podrobnosti s. 137

ZAKLJUČEK

- rob krila izdelan v tehnologiji STANDARD.
- laminata CPL 0,2 in 0,7 sta na voljo samo pri izvedbi STANDARD, pri kateri se rob furnira z ABS barve krila ali z doplačilom je rob lahko črn
- obrobje (izvedba standard ali potopna) enake barve, kot je krilo in po naročilu črne mat barve (pri dekorju NATUR OAK PREMIUM HORIZONTAL je obrobje črno prečno)

OKOVJE

- trije čepni tečaji, priviti na klasičnem krilu
- trije skriti tečaji v potopnem krilu in dva (z doplačilom - tri) na poravnanim krilu srebrne barve (z doplačilom - črne ali zlate barve), tečaji se dobavijo in ovrednotijo skupaj s podbojem
- ključavnica na zapah v klasičnem krilu in magnetna v potopnem krilu (opcija: na zapah): na ključ, patentni vložek, za jeziček ali z blokado, srebrne barve; neobvezno proti doplačilu magnetna ključavnica črne ali zlate barve
- magnetna ključavnica v poravnanim krilu: na ključ, patentni vložek, za jeziček ali z blokado, srebrne barve; neobvezno z doplačilom magnetna ključavnica črne ali zlate barve

ZASTEKLITEV

- **standardno decormat steklo - mlečno**, prozorno ali z doplačilom varno steklo VSG 221, mlečno, obojestransko gladko
- možnost zamenjave strani zasteklitve na NASPROTNO (standard je zasteklitev SPREDAJ)

DOPLAČILA

krilo poravnano s podbojem
(ni na voljo pri CPL 0,2 in 0,7)

polnilo polna plošča

ojačitev za samozapiralo

samozapiralo z ročico (srebrno, črno, belo, rjavo)

dodatni spodnji nosilec (možnost skrajšanja do največ 8 cm)

spodrez za rekuperacijo ali prezračevanje, standard ali mini (s. 137) oz. prezračevalna rešetka

kovinski tulci, okrogli oz. kvadratni (4 kosi); zaključek: brušen nikelj, patina, beli in črn

tulci iz umetne mase

klasično in potopno krilo »100«

lepljeno steklo VSG 221 varno mlečno steklo

avtomatsko tesnilo ²⁾

kovinski pokrovi za tečaje v klasičnem krilu (brušen nikelj, patina, krom sijaj, medenina sijaj, bela in črna)

zaključna obdelava roba krila črna

zamenjava na magnetno ključavnico črne ali zlate barve za potopna krila in krila poravnana s podbojem

zamenjava z nasadili in čelnico črne barve oz. zlate za potopna krila

magnetni odbijač ²⁾

(na voljo v šestih barvah s. 137)

standard PL2112

+ 15% k ceni krila pred doplačili


GREKO



CPL



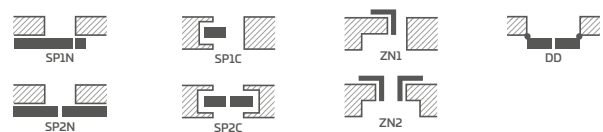
PREMIUM



DOSTOPNE ŠIRINE KRIL

60 70 80N⁵⁾ 80 90 100

DOSTOPNE REŠITVE (s. 142-153)



VRSTE ROBNIH ZAKLJUČKOV



OKVIRČEK OB STEKLU



¹⁾ beli gladek folija, ki imitira pobarvano površino

²⁾ uporaba odbijača onemogoča uporabo avtomatskega tesnila in krajšega krila in obratno

³⁾ posebna plast **AntiFinger** omejuje umazanijo in sledi prstov

⁴⁾ v kompletu se podboj izvede s folijo NATUR OAK PREMIUM

⁵⁾ le za potopna krila in krila poravnana s podbojem

⁶⁾ do razprodaje zalog

SORANO

NOTRANJA KRILA KLASIČNA, POTOPNA IN PORAVNANA S PODBOJEM



SORANO 1, dekor WENGE DARK ST CPL, kljuka TOPAZ inox



SORANO 1



SORANO 2



SORANO 3



SORANO 4



SORANO 5



SORANO 6



SORANO 7



SORANO 8



SORANO 9



SORANO 10



SORANO 11



SORANO 12

KONSTRUKCIJA

- klasično, poravnano s podbojem ali potopno krilo
- okvir iz MDF plošče, prekrit z dvema HDF ploščama z GREKO furnirji
- notranji leseni okvir (s strani in povrhu, od spodaj MDF) prekrit z dvema HDF ploščama s CPL in PREMIUM folijo
- stabilizacijsko polnilo »satje« ali proti doplačilu polnilo iz polne plošče
- neobvezno proti doplačilu paneli za povečanje podboja ter venčni profil in pilastri s. 139-141
- možnost skrajšanja krila na lastne stroške, podrobnosti s. 137

ZAKLJUČEK

- rob krila izdelan v tehnologiji STANDARD.
- laminata CPL 0,2 in 0,7 sta na voljo samo pri izvedbi STANDARD, pri kateri se rob furnira z ABS barve krila ali z doplačilom je rob lahko črn
- obrobje (izvedba standard ali potopna) enake barve, kot je krilo in po naročilu črne mat barve (pri dekorju NATUR OAK PREMIUM HORIZONTAL je obrobje črno prečno)

OKOVJE

- trije čepni tečaji, priviti na klasičnem krilu
- trije skriti tečaji v potopnem krilu in dva (z doplačilom - tri) na poravnanim krilu srebrne barve (z doplačilom - črne ali zlate barve), tečaji se dobavijo in ovrednotijo skupaj s podbojem
- ključavnica na zapah v klasičnem krilu in magnetna v potopnem krilu (opcija: na zapah): na ključ, patentni vložek, za jeziček ali z blokado, srebrne barve; neobvezno proti doplačilu magnetna ključavnica črne ali zlate barve
- magnetna ključavnica v poravnanim krilu: na ključ, patentni vložek, za jeziček ali z blokado, srebrne barve; neobvezno z doplačilom magnetna ključavnica črne ali zlate barve

ZASTEKLITEV

- **standardno decormat steklo - mlečno**, prozorno ali z doplačilom varno steklo VSG 221, mlečno, obojestransko gladko
- možnost zamenjave strani zasteklitve na NASPROTNO (standard je zasteklitev SPREDAJ)

DOPLAČILA

krilo poravnano s podbojem
(ni na voljo pri CPL 0,2 in 0,7)

polnilo polna plošča

ojačitev za samozapiralo

samozapiralo z ročico (srebrno, črno, belo, rjavo)

dodatni spodnji nosilec (možnost skrajšanja do največ 8 cm)

spodrez za rekuperacijo ali prezračevanje, standard ali mini (s. 137) oz. prezračevalna rešetka

kovinski tulci, okrogli oz. kvadratni (4 kosi); zaključek: brušen nikelj, patina, beli in črn

tulci iz umetne mase

klasično in potopno krilo »100«

lepljeno steklo VSG 221 varno mlečno steklo

avtomatsko tesnilo ²⁾

kovinski pokrovi za tečaje v klasičnem krilu (brušen nikelj, patina, krom sijaj, medenina sijaj, bela in črna)

zaključna obdelava roba krila črna

zamenjava na magnetno ključavnico črne ali zlate barve za potopna krila in krila poravnana s podbojem

zamenjava z nasadili in čelnico črne barve oz. zlate za potopna krila

magnetni odbijač ²⁾

(na voljo v šestih barvah s. 137)

standard PL2112

+ 15% k ceni krila pred doplačili


GREKO



CPL



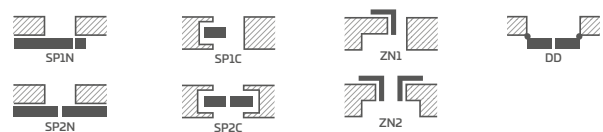
PREMIUM



DOSTOPNE ŠIRINE KRIL

60 70 80N⁵⁾ 80 90 100

DOSTOPNE REŠITVE (s. 142-153)



VRSTE ROBNIH ZAKLJUČKOV



OKVIRČEK OB STEKLU



¹⁾ beli gladek folija, ki imitira pobarvano površino

²⁾ uporaba odbijača onemogoča uporabo avtomatskega tesnila in krajšega krila in obratno

³⁾ posebna plast **AntiFinger** omejuje umazanijo in sledi prstov

⁴⁾ v kompletu se podboj izvede s folijo NATUR OAK PREMIUM

⁵⁾ le za potopna krila in krila poravnana s podbojem

⁶⁾ do razprodaje zalog

FORTECA RC2 in RC3

VHODNA PROTIVLOMNA VRATA V RAZREDU RC2 IN RC3, KI SE ODPIRAJO NOTER ALI NAVZVEN



FORTECA RC3, dekor LIGHT-GREY ST CPL, intarzija LUX 220



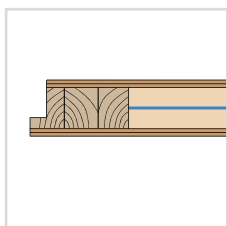
2 KLJUKASTA ZAPAHA



ZGORNJA IN SPODNJA PROTIVLOMNA KLJUČAVNICA



ŠTIRI ČELNICE nastavljive



KRILO 46 mm ojačano z jekleno pločevino



VEČTOČKOVNA KLJUČAVNICA



4 2-ČEPNA NASADILA Ø16 Z NASTAVITVIJO 3D



4 PROTIVLOMNI ZATIČI



FIKSNI PODBOJ leseni pi RC2 ali ojačan pri RC3



PRAG IZ TRDEGA LESA (brezbarvno lakiranje)



FORTECA RC2



FORTECA RC3



MAGNETNI ODBOJNIK srebrni

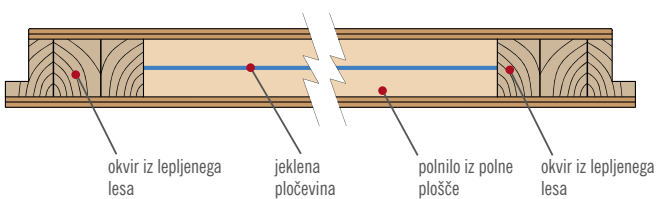


KUKALO

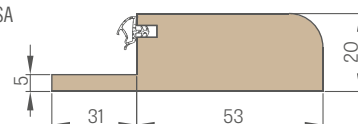


PRAG IZ NERJAVEČEGA JEKLA

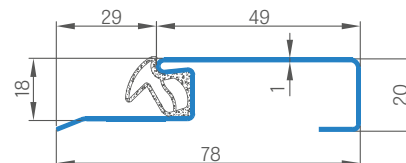
PREREZ KRILA FORTECA



PRAG IZ TRDEGA LESA



PRAG IZ NERJAVEČE PLOČEVINE



FORTECA RC2 in RC3

VHODNA PROTIVLOMNA VRATA V RAZREDU RC2 IN RC3, KI SE ODPIRAJO NOTER ALI NAVZVEN



FORTECA RC2, dekor NATUR OAK PREMIUM, protivlomna kljuka RC2 črna mat

FORTECA RC2 in RC3 s folijo OAK ST CPL

FORTECA RC 2

PAKET GOLD

PAKET SILVER

KRILO ¹⁾

FORTECA RC 3

PAKET GOLD

PAKET SILVER

KRILO ¹⁾

RC2 - pomembna informacija:

Da se ohrani razred protivlomne odpornosti RC2 po PN-EN 1627:2012, mora uporabljeno okovje izpolnjevati zahteve:

- vsaj 2 razred po PN-EN 1906:2012 - za kljuke in rozete,
- vsaj 4 in 1 razred po PN-EN 1303:2015 - za cilindre.

RC3 - pomembna informacija:

Da se ohrani razred protivlomne odpornosti RC3 po PN-EN 1627:2012, mora uporabljeno okovje izpolnjevati zahteve:

- vsaj 3 razred po PN-EN 1906:2012 - za kljuke in rozete,
- vsaj 4 in 1 razred po PN-EN 1303:2015 - za cilindre.

¹⁾ Uporablja se le v kompletu z jeklenim podbojem s. 111

SPLOŠNE INFORMACIJE

- Protivlomna vhodna vrata, ki se odpirajo navzven ali noter FORTECA odlikuje zvočna izolacija na nivoju $R_w=38$ db, protivlomni razred RC2 ali RC3 po PN EN 1627:2012 in 5 razred mehanske odpornosti.
- Vrata so na voljo v paketih GOLD in SILVER, z možno vgradnjo in uporabo jeklenega podboja.
- Ta vrata se uporabljajo kot vhodna notranja vrata.

KONSTRUKCIJA

- leseni okvir, prekriti z lepljenimi HDF ploščami
- polnilo - specializirana polna plošča
- krilo ojačano z jekleno ploščo
- debelina krila 46 mm

ZAKLJUČEK

- rob krila izdelan v tehnologiji STANDARD (pri laminatih CPL 0,2 in 0,7) z obrobjem ABS in le barve krila ali z doplačilom s črnim obrobjem.
- vložki (intarzija) barve: brušeno jeklo, črna, brušeno zlato in OAK CLASSIC CPL, širine 8 mm ali 50 mm poravnani s površino krila, po obeh straneh vratnega krila, s. 86-91
- obrobje enake barve, kot je krilo in po naročilu črne mat barve (pri dekorju NATUR OAK PREMIUM HORIZONTAL je obrobje črno prečno)
- HDF plošča, prekrita z GREKO, PREMIUM ali CPL folijo
- stranski in zgornji paneli lepljeni na steno (le za podboj z obdelavo zida in kotnikom s sponko 8 cm) – s. 140 ter paneli integrirani s podbojem s. 141

OKOVJE

- štiri srebrni tečajji 2-čepni $\varnothing 16$ z nastavitvijo 3D (2D z jeklenim podbojem)
- štiritočkovna protivlomna ključavnica s kavlji standardno z dvema vložkoma
- štiri protivlomni zapahi s strani nasadil
- možnost uporabe samozapirala
- razmik spodnje ključavnice 92 mm

KLASIČNI FIKSNI PODBOJ

- fiksni leseni podboj, obložen z MDF ploščami
- Pri FORTECA RC3 je notranjost podboja ojačana z jeklenim kotnikom.
- možnost vgradnje v razponu 90-450 mm, vsakih 40 mm
- nastavljen glavni zatič v podboju in nastavljiva dva zatiča za kavlje in dodatno ključavnico

PAKET GOLD / GOLD black

- V PAKETU GOLD so vrata FORTECA sestavljena skupaj z jeklenim ali lesenim pragom z ključavnico z letvijo ter imajo vnaprej pripravljene odprtine za namestitve protivlomne ključavnice in zgornjega cilindra. Opremljena so s kukulom (odprtino naredite sami) ter odobrene protivlomne kljuge in vložke srebrne barve oz. v paketu GOLD s črnim zaključkom proti doplačilu črne.

PAKET SILVER

- V PAKETU SILVER so vrata FORTECA sestavljena skupaj z jeklenim ali lesenim pragom in z ključavnico z letvijo. Priporočamo, da naročite kukalo in preskušeno okovje iz ponudbe ERKADO ali zunanje podjetje, upoštevanje pogoje za ohranitev razreda protivlomne zaščite (s. 108).

DOSTOPNE ŠIRINE KRIL

80N 80 90E 100

- **PAKET GOLD / GOLD black**
krilo s fiksnim lesenim podbojem, pragom iz nerjavnega jekla in okovjem srebrne barve ali proti doplačilu črne v paketu GOLD z zaključkom black
- **PAKIET SILVER**
krilo s fiksnim lesenim podbojem, pragom iz nerjavčega jekla brez okovja

DOPLAČILO

doplačilo za paket GOLD s črnim zaključkom

– RC 2

– RC 3

vrata »100«

zaključna obdelava roba krila črna

kljuka razmik 92 mm z rozeto zgoraj za vrata RC 2 srebrna barva F9 ali črna (2. razred po PN-EN 1906:2012)

kljuka razmik 92 mm z zaščito vložka in rozeto zgoraj za vrata RC3 srebrna barva F9 ali črna (3. razred po PN-EN 1906:2012)

komplet dveh vložkov (eden z gumbom) v sistemu »odpiranje z enim ključem« za vrata RC2 in RC3 (4. in 1. razred po PN-EN 1303:2015)

kukalo

– nikelj

– črno

kovinski pokrovi za tečaje: brušen nikelj, patina, krom sijaj, medenina sijaj, bela in črna

skrajšanje krila z lesenim podbojem za 8 cm in z jeklenim z 6 cm (interval 1 cm)


intarzija LUX; možnosti za izbiro s. 86-91

samozapiralo z ročico (srebrno, črno, belo, rjavo)

magnetni odbijač

(na voljo v šestih barvah s. 137)


GREKO



CPL



PREMIUM



¹⁾ beli gladek folija, ki imitira pobarvano površino

²⁾ posebna plast **AntiFinger** omejuje umazanijo in sledi prstov

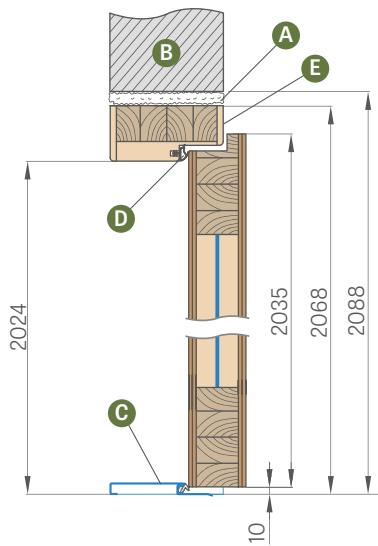
³⁾ v kompletu se podboj izvede s folijo NATUR OAK PREMIUM

⁴⁾ do razprodaje zaloga

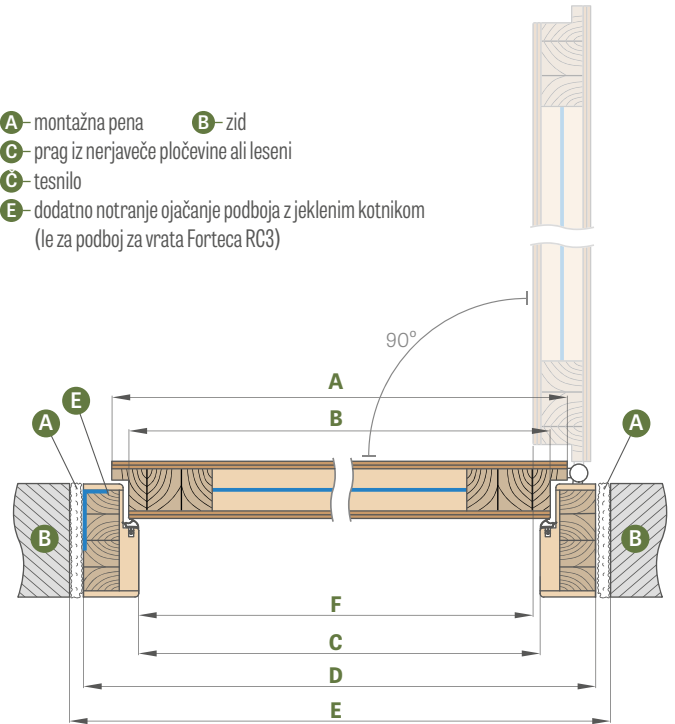
FIKSNI PODBOJ

FORTECA

HEMA FIKSNEGA VRATNEGA PODBOJA FORTECA RC3

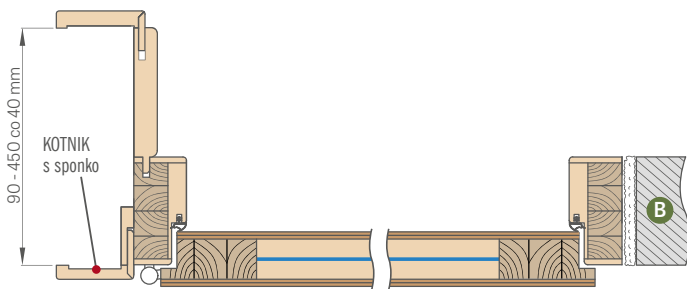


- A – montažna pena
- B – zid
- C – prag iz nerjaveče pločevine ali leseni
- Č – tesnilo
- E – dodatno notranje ojačanje podboja z jeklenim kotnikom (le za podboj za vrata Forteca RC3)



VGRADNJA V ZID vsakih 40 mm

(ne vsebuje kotnika, ki je na voljo proti doplačilu)



| Razpon (mm) |
|-------------|
| 90-130 |
| 130-170 |
| 170-210 |
| 210-250 |
| 250-290 |
| 290-330 |
| 330-370 |
| 370-410 |
| 410-450 |

Za vgradnjo v zid se uporabi notranji kotnik 6 cm ali 8 cm ter izbirno z doplačilom zunanji kotnik 6 cm ali 8 cm s sponko ter obrobje ali zaobljena letvica. Obdelava samo za paketa GOLD in SILVER.

DOPLAČILA

povezava pod kotom 90 stopinj

kotnik s sponkami 60 mm ali 80 mm (kotnik s tremi sponkami omogoča povečanje razpona nastavitve za 20 mm)

skrajšanje vrat z lesenim podbojem za 8 cm z intervalom 1 cm

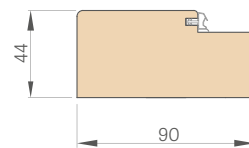
na voljo so stranski in zgornji paneli lepljeni na steno ali paneli integrirani s podbojem (le za podboje z obdelavo in kitnikom 8 cm)

obrobje in zaobljena letvica

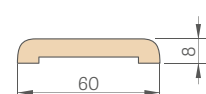
| Širina vrat | A | B | C | Č | E | F |
|-------------|------|------|------|------|------|------|
| „80N“ | 804 | 778 | 764 | 852 | 892 | 759 |
| „80“ | 848 | 822 | 808 | 896 | 936 | 803 |
| »90E« | 948 | 922 | 908 | 996 | 1036 | 903 |
| »100« | 1048 | 1022 | 1008 | 1096 | 1136 | 1003 |

»90E« – širina

FIKSNI PODBOJ

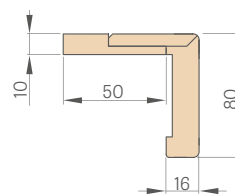


MASKIRNO OBROBJE

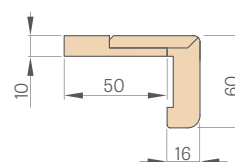
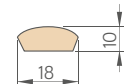


KOTNIK 6 cm in 8 cm

za pripenjanje



ZAOBLJENA LETVICA

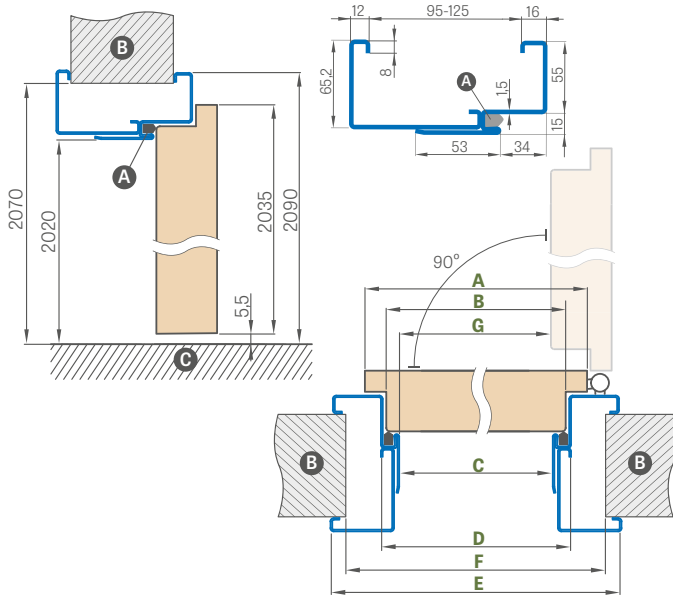


JEKLENI PODBOJI

FORTECA

JEKLENI NASTAVLJIVI PODBOJ (OBJEMAJOČI)

varjen in barvan z RAL 9003, 9010, 9016, 8003, 8017, 7016, 7022, 9005 7047, 1001

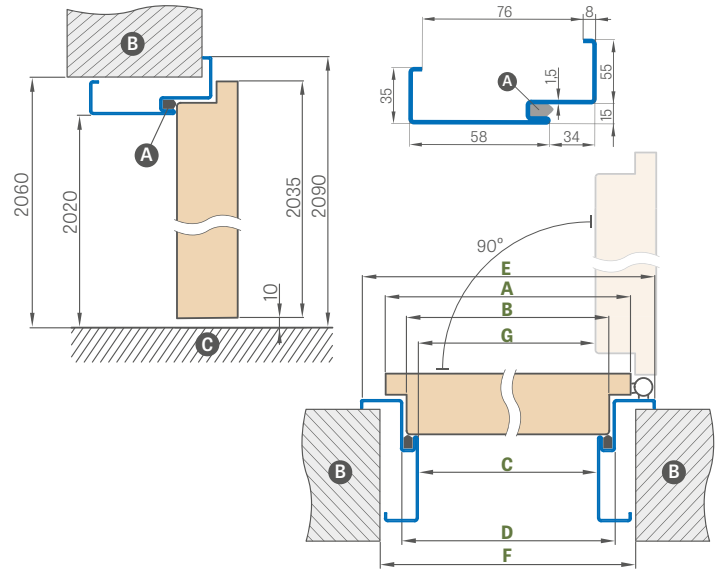


| Širina vrat | A | B | C | Č | E | F | G |
|---------------------|------|------|------|------|------|------|-------|
| »80N« | 804 | 778 | 761 | 791 | 901 | 865 | 754,5 |
| „80“ | 848 | 822 | 805 | 835 | 945 | 910 | 798,5 |
| »90ES« | 960 | 934 | 917 | 947 | 1057 | 1022 | 910 |
| „100“ ¹⁾ | 1048 | 1022 | 1005 | 1035 | 1145 | 1110 | 998,5 |

»90ES« – širina jeklenega podboja

JEKLENI PODBOJ KOTNI VELIKI

varjen in barvan z RAL 9003, 9010, 9016, 8003, 8017, 7016, 7022, 9005 7047, 1001



| Širina vrat | A | B | C | Č | E | F | G |
|---------------------|------|------|------|------|------|------|-------|
| »80N« | 804 | 778 | 761 | 791 | 901 | 840 | 754,5 |
| „80“ | 848 | 822 | 805 | 835 | 945 | 885 | 798,5 |
| »90ES« | 960 | 934 | 917 | 947 | 1057 | 997 | 910 |
| „100“ ¹⁾ | 1048 | 1022 | 1005 | 1035 | 1145 | 1085 | 998,5 |

NASTAVLJIVI FIKSNI VRATNI PODBOJ FORTECA RC2

Razpon nastavitve
min.-max. (mm)

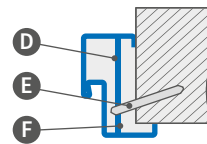
| |
|---------|
| 95-125 |
| 125-155 |
| 155-185 |
| 185-215 |
| 215-245 |
| 245-275 |
| 275-305 |
| 305-335 |
| 335-365 |

NASTAVLJIVI FIKSNI VRATNI PODBOJ FORTECA RC3

Razpon nastavitve
min.-max. (mm)

| |
|---------|
| 95-125 |
| 125-155 |
| 155-185 |
| 185-215 |
| 215-245 |
| 245-275 |
| 275-305 |
| 305-335 |
| 335-365 |

NAMESTITEV KOTNEGA PODBOJA



- A – tesnilo
- B – zid
- C – tla
- Č – sidrišče
- E – zidni vložek
- F – napolniti

DOPLAČILA

podboj kotni veliki »100«

ojačitev za samozapiralo

prag iz nerjavečega jekla

skrajšanje vrat z jeklenim podbojem za 6cm z intervalom 1 cm

izvedba iz pocinkane pločevine

atipična RAL (ne vsebuje redkih, intenzivnih, bisernih in kovinskih barv)

RAL



RAL 9003¹⁾ RAL 9010 RAL 9016 RAL 8003 RAL 8017 RAL 7016 RAL 7022¹⁾ RAL 9005¹⁾ RAL 7047 RAL 1001

¹⁾ z doplačilom +10%

HERSE SET i MAX SET EKO 30dB

HERSE SET in MAX SET 32 dB HERSE SET in MAX SET AKUSTIC 39 dB

VHODNA VRATA S PROTIVLOMNIMI KLJUČAVNICAMI ALI KLJUČAVNICO Z LETVIJO



HERSE SET s fojijo WALNUT CLASSIC CPL s kljuko ESSEN

| HERSE SET EKO 30 dB | | |
|---------------------|--------------|-------|
| PAKET GOLD | PAKET SILVER | KRILO |

| HERSE MAX SET EKO 30dB | | |
|------------------------|--------------|-------|
| PAKET GOLD | PAKET SILVER | KRILO |

DOPLAČILO ZA VRATA

HERSE SET 32 dB

(zaračuna se k paketu GOLD in SILVER ali h krilu)

HERSE SET AKUSTIC 39 dB

(zaračuna se k paketu GOLD in SILVER ali h krilu)

PAKET GOLD

Krilo s fiksnim podbojem, pragom iz nerjavnega jekla in okovjem⁵⁾⁶⁾

PAKET SILVER

Krilo s fiksnim podbojem, pragom iz nerjavnega jekla, brez okovja⁵⁾⁶⁾

SPLOŠNE INFORMACIJE

- Vrata HERSE SET in MAX SET so namenjena za vgradnjo v javnih in stanovanjskih stavbah kot notranja vhodna vrata (ne velja za širino »80N«)
- Krilo HERSE SET in MAX SET s fiksnim in nastavljenim podbojem in z vsakim pragom razpolaga z zvočno izolacijo na nivoju $R_w = 30$ dB ali proti doplačilu $R_w = 32$ dB in $R_w = 39$ dB.
- V PAKETIH GOLD in SILVER so vrata HERSE SET in MAX SET sestavljena skupaj s pragom, v paketu GOLD pa tudi imajo pripravljene odprtine za namestitve kljuko in zgornje rozete.
- Vrata HERSE MAX SET so na voljo samo z dekorji PREMIUM: OREH, GREY MAPLE, HRAST, WHITE BARK, GRAPHITE ASH, CONCRETE, NATUR OAK, NATUR OAK PREMIUM HORIZONTAL

KONSTRUKCIJA

- leseni okvir za $R_w = 32$ dB in $R_w = 39$ dB oz. MDF za $R_w = 30$ dB prekrita z dvema ploščama HDF
- polnilo - specializirana polna plošča
- ojačitev z jeklenim »c« profilom $R_w = 30$ dB in $R_w = 32$ dB in dodatno z jekleno ploščo za $R_w = 39$ dB
- debelina krila 46 mm
- dodatno tesnilo v krilu le za $R_w = 32$ dB in $R_w = 39$ dB

ZAKLJUČEK

- rob krila izdelan v tehnologiji STANDARD
- furnirji CPL 0,2 in 0,7 na voljo z robom STANDARD, polepljenim z obrobjem ABS samo v barvi krila ali proti doplačilu standardnim črnim obrobjem (ni na voljo za HERSE MAX SET)
- vložki (intarzija) barve: brušeno jeklo, črna, brušeno zlato, brušena medenina in OAK CLASSIC COL širine 8 mm ali 50 mm poravnani s površino krila, po obeh straneh vratnega krila, s. 86-91 (ni na voljo pri HERSE MAX SET)
- obrobje STANDARD enake barve, kot je krilo in po naročilu črne mat barve (pri dekorju NATUR OAK PREMIUM HORIZONTAL je obrobje črno prečno)
- proti doplačilu možnost skrajšanja krila za največ 8 cm
- možnost naročila vrat le s spodnjo ključavnico
- stranski in zgornji paneli steno (le za nastavljeni podboj s kotnikom 8 cm) – s. 140 ter paneli integrirani s podbojem s. 141

OKOVJE

- trije srebrni tečajji 2-čepni $\varnothing 16$ z nastavitvijo 3D (2D z jeklenim podbojem)
- dve protivlomni ključavnici s tremi zatiči v 2. razredu s patentnim vložkom (s to ceno je možna izbira le spodnje ključavnice)
- trije protivlomni zapahi s strani nasadil
- možnost uporabe samozapirala
- razmik spodnje ključavnice 72 mm
- neobvezno za doplačilo je na voljo večtočkovna ključavnica z dvoma vložkoma

FIKSNi IN NASTAVLJIVI KLASIČNI PODBOJ

- fiksn leseni podboj za $R_w = 32$ dB in $R_w = 39$ dB in MDF za $R_w = 30$ dB
- možnost uporabe elektrozapaha le za spodnjo ključavnico, kar onemogoča uporabo zgornje ključavnice
- glavni zatič z nastavitvijo v podboju
- širina 80N na voljo le pri fiksnem podboju
- v paketih GOLD in SILVER je pri dekorjih PREMIUM in CPL možnost zamenjave barve podboja s barvo BLACK ST CPL

DOSTOPNE ŠIRINE KRIL

80N 80 90E 100

DOPLAČILA

paket GOLD s črnim zaključkom

srebrno kukalo
črno kukalo

prag iz trdega lesa (brezbarvno lakiranje) s tesnilom šir. 55 mm ali prag iz nerjavečega jekla s tesnilom

prag iz trdega lesa (brezbarvno lakiranje) za nastavljeni podboj

samozapiralo z ročico (srebrno, črno, belo, rjavo)

ojačitev za samozapiralo

avtomatsko tesnilo ²⁾

skrajšanje krila z lesenim podbojem za 8 cm in z jeklenim z 6 cm (interval 1 cm) ali izdelek v CZ standardu

zaključna obdelava roba krila črna

krilo ali paket »100«

vložek 30/45

– srebrni
– črni

vložek-gumb 30G/45 ali 30/45G srebrni
vložek-gumb 30G/45 ali 30/45G črni

vložek 30/45 in vložek-gumb 30G/45 ali 30/45G v sistemu »zapiranje z enim ključem«

– srebrni
– črni

kovinski pokrovi za tečaje: brušen nikelj, patina, krom sijaj, medenina sijaj, bela in črna

kljuka ESSEN (nikelj saten, patina, črna) ⁶⁾

zgornja rozeta ESSEN (nikelj saten, patina, črna) ⁶⁾

intarzija LUX; možnosti za izbiro s. 86-91

doplačilo za vrata HERSE SET AKUSTIC 39 dB
(zaračuna se k paketu GOLD in SILVER ali h krilu)

doplačilo za vrata HERSE SET 32 dB
(zaračuna se k paketu GOLD in SILVER ali h krilu)

kotnik s sponkami 3 kosi (omogoča povečanje razpona nastavitve za 20 mm)

magnetni odbijač ²⁾

(na voljo v šestih barvah s. 137)

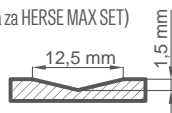
večtočkovna ključavnica z letvijo na zapah z dvema ključavnicama ⁷⁾

VRSTE ROBNIH ZAKLJUČKOV



REZKANJE

(velja za HERSE MAX SET)



¹⁾ beli gladek folija, ki imitira pobarvano površino

²⁾ uporaba odbijača onemogoča uporabo avtomatskega tesnila in krajšega krila in obratno

³⁾ posebna plast **AntiFinger** omejuje umazanijo in sledi prstov

⁴⁾ v kompletu se podboj izvede s folijo NATUR OAK PREMIUM

⁵⁾ komplet okovja: kljuka ESSEN nikelj saten, rozeta zgornja, vložki v sistemu zapiranja z enim ključem (zgornji z gumbom), kukalo (brez izvrtane odprtine) srebrne barve ali proti doplačilu črne barve

⁶⁾ kljuka in rozeta ESSEN ni mogoče uporabiti z večtočkovno ključavnico

⁷⁾ če se uporablja večtočkovna ključavnica z zapahom, ni mogoče namestiti kljuka ESSEN

⁸⁾ dekorji HERSE MAX SET

⁹⁾ do razprodaje zalog


GREKO



CPL



PREMIUM



HERSE MAX SET



HERSE MAX SET 23



HERSE MAX SET 26



HERSE MAX SET 30

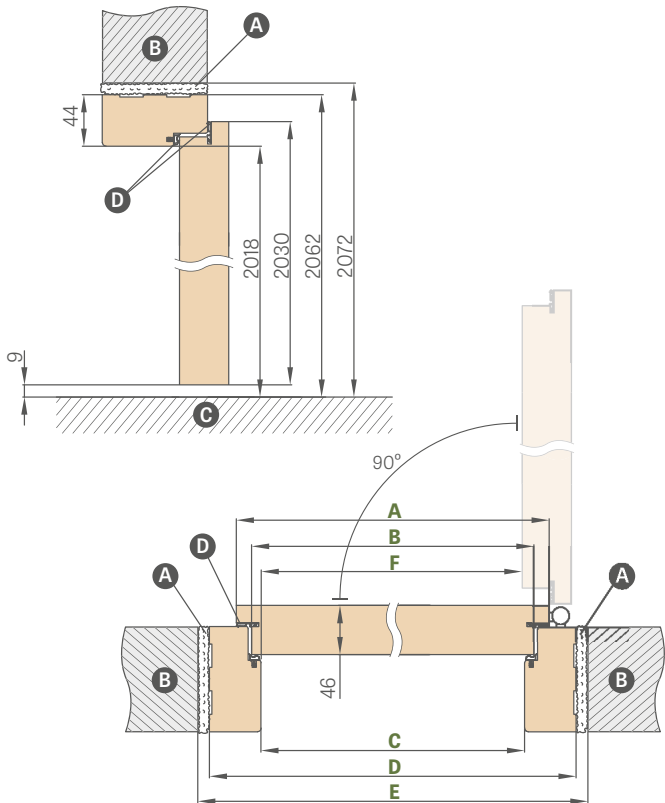


HERSE MAX SET 31

FIKSNI IN NASTAVLJIV VRATNI PODBOJ

HERSE SET, HERSE MAX SET

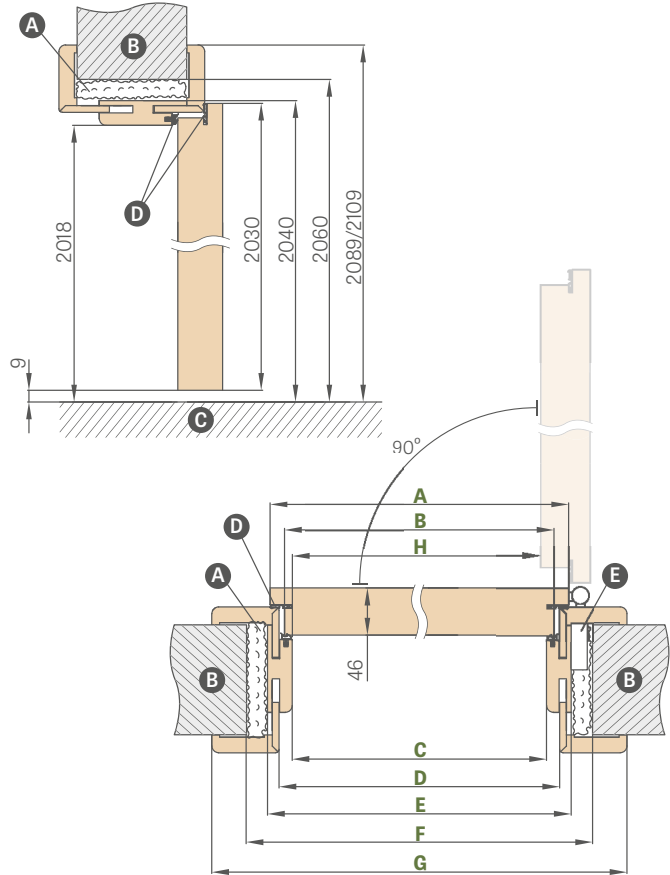
HEMA FIKSNEGA PODBOJA HERSE SET



| Širina vrat | A | B | C | Č | E | F |
|-------------|------|------|------|------|------|-----|
| „80N“ | 804 | 777 | 764 | 852 | 872 | 756 |
| „80“ | 844 | 817 | 804 | 892 | 912 | 796 |
| »90E« | 948 | 921 | 908 | 996 | 1016 | 900 |
| »100« | 1044 | 1017 | 1004 | 1092 | 1112 | 996 |

»90E« – širina

HEMA NASTAVLJIVEGA VRATNEGA PODBOJA HERSE SET



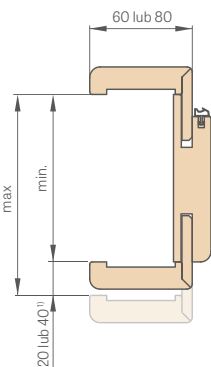
| Širina vrat | A | B | C | Č | E | F | G | H |
|-------------|------|------|------|------|------|------|--------------|-----|
| „80“ | 844 | 817 | 804 | 826 | 848 | 888 | 946*/986** | 796 |
| »90E« | 948 | 921 | 908 | 930 | 952 | 992 | 1050*/1090** | 900 |
| »100« | 1044 | 1017 | 1004 | 1026 | 1048 | 1088 | 1146*/1186** | 996 |

*obrobje 6 cm/ **obrobje 8 cm

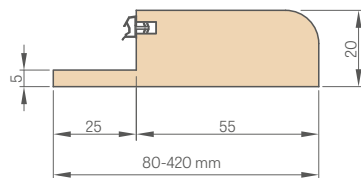
- Ⓐ – montažna pena
- Ⓑ – zid
- Ⓒ – tla
- Ⓔ – sidrišče
- Ⓒ – tesnilo (za $R_w = 30\text{dB}$ le v podboju, za $R_w = 32\text{dB}$ in $R_w = 39\text{dB}$ v podboju in v krilu)

RAZPON NASTAVITVE NASTAVLJIVEGA PODBOJA

obrobje 6 cm/ obrobje 8 cm

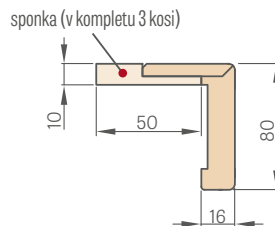


NASTAVLJIV LESENI PRAG

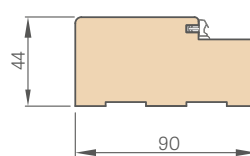


KOTNIK 6 cm in 8 cm

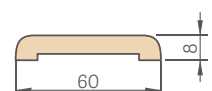
s sponkami



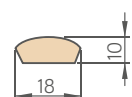
FIKSNI PODBOJ



MASKIRNO OBROBJE



ZAOLJENA LETVICA



¹⁾ 40 mm za razpon 280-320 mm

| Razpon nastavitve min.-max. (mm) | | |
|----------------------------------|------------|---------|
| 1 element | 80-100 | |
| | 100-120 | |
| | 120-140 | |
| | 140-160 | |
| | 160-180 | |
| | 180-200 | |
| | 200-220 | |
| | 220-240 | |
| | 240-260 | |
| | 260-280 | |
| | 280-300 | |
| | 300-340 | |
| | 2 elementi | 340-360 |
| | | 360-380 |
| 380-400 | | |
| 400-420 | | |

PRAG IZ TRDEGA LESA BEZBARVNO LAKIRANJE FIKSNI 55 mm



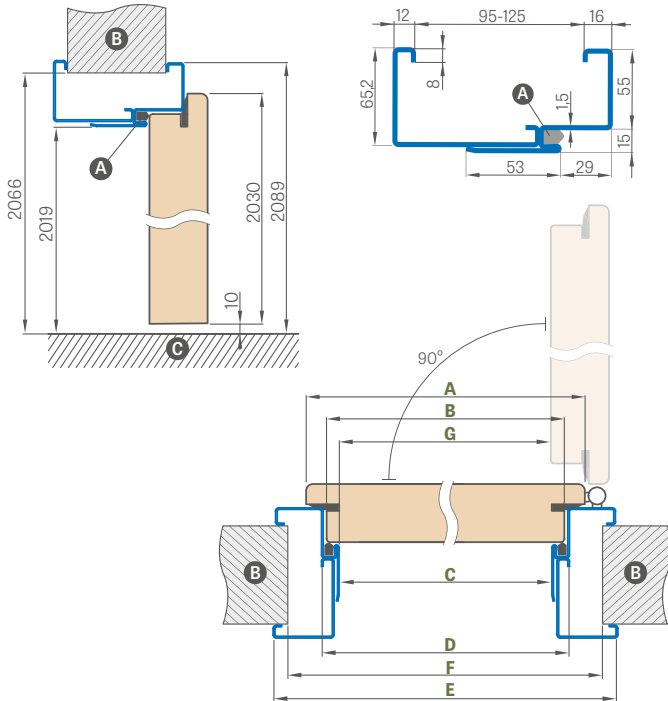
- Podboji s CPL 0,2 se tudi uporabljajo za krila s CPL 0,7.
- Povezava nastavljivega podboja pod kotom 90 stopinj je mogoča le za podboje z obrobjem 8 cm
Doplačilo za povezavo pod kotom 90 stopinj
- Elektrozapah – doplačilo
- Ojačitev za samozapiralo za nastavljivi podboj – doplačilo
- Kotnik s tremi sponkami (kotnik s tremi sponkami omogoča povečanje razpona nastavitve za 20 mm) – doplačilo
- Obrobje in zaobljena letvica – s. 169
- Na voljo stranske in zgornje plošče, prilepljene na steno (samo za nastavljivi podboj in obrobje 8 cm) – doplačilo
- Skrajšanje vrat z lesenim podbojem za 8 cm (interval 1 cm) ali izdelek v CZ standardu – doplačilo
- Obstaja možnost izvedbe podboja in praga iz trdega lesa, do 500-520 mm - doplačilo za vsaka 2 cm, od 400-420 mm
- Sprememba razpona za +20 mm (na voljo za razpone od 100-120 mm do 280-300 mm) – doplačilo

JEKLENI PODBOJI

HERSE SET, HERSE MAX SET

JEKLENI NASTAVLJIVI PODBOJ (OBJEMAJOČI) HERSE SET

varjen in barvan z RAL 9003, 9010, 9016, 8003, 8017, 7016, 7022, 9005 7047, 1001



| Širina vrat | A | B | C | Č | E | F | G |
|-------------|------|------|------|------|------|------|-----|
| »80N« | 804 | 777 | 761 | 791 | 901 | 855 | 756 |
| »80« | 844 | 817 | 801 | 831 | 941 | 895 | 796 |
| »90ES« | 948 | 921 | 905 | 935 | 1045 | 999 | 900 |
| »100« | 1044 | 1017 | 1001 | 1031 | 1141 | 1095 | 996 |

»90ES« – širina jeklenega podboja

| Razpon nastavitve min.-max. (mm) |
|----------------------------------|
| 95-125 |
| 125-155 |
| 155-185 |
| 185-215 |
| 215-245 |
| 245-275 |
| 275-305 |

RAL

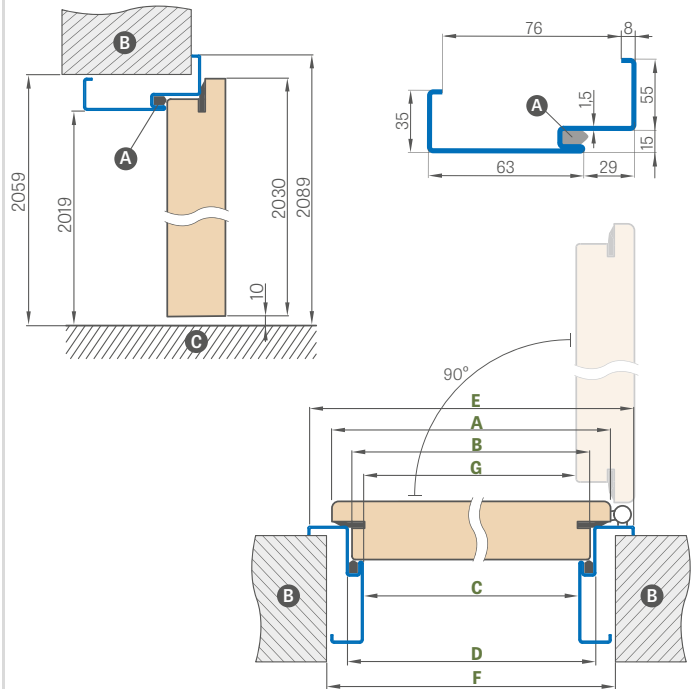


RAL 9003¹⁾ RAL 9010 RAL 9016 RAL 8003 RAL 8017 RAL 7016 RAL 7022¹⁾ RAL 9005¹⁾ RAL 7047 RAL 1001

¹⁾ z doplačilom +10%

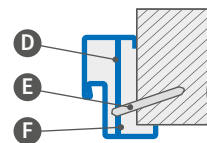
JEKLENI PODBOJ KOTNI VELIKI HERSE SET

varjen in barvan z RAL 9003, 9010, 9016, 8003, 8017, 7016, 7022, 9005 7047, 1001



| Širina vrat | A | B | C | Č | E | F | G |
|-------------|------|------|------|------|------|------|-----|
| »80N« | 804 | 777 | 761 | 791 | 901 | 841 | 756 |
| »80« | 844 | 817 | 801 | 831 | 941 | 881 | 796 |
| »90ES« | 948 | 921 | 905 | 935 | 1045 | 985 | 900 |
| »100« | 1044 | 1017 | 1001 | 1031 | 1141 | 1081 | 996 |

NAMESTITEV KOTNEGA PODBOJA



- A – tesnilo
- C – tla
- E – raztezni vijak

- B – zid
- Č – montažno sidro
- F – izpolniti

DOPLAČILA

podboj kotni veliki »100«

elektrozapah

ojačitev za samozapiralo

skrajšanje krila z jeklenim podbojem za 6 cm (interval 1 cm)

prag iz nerjavečega jekla

izvedba iz pocinkane pločevine

+10%

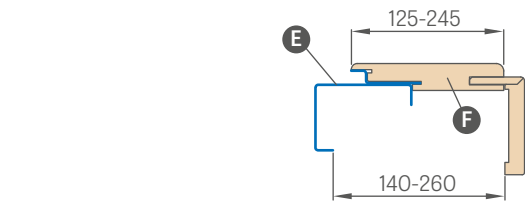
atipična RAL (ne vsebuje redkih, intenzivnih, bisernih in kovinskih barv)

+10%

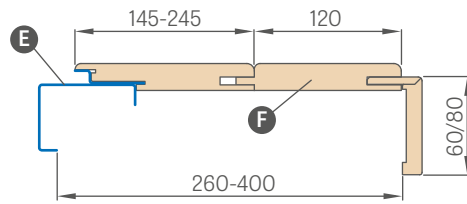
JEKLENI VRATNI PODBOJ UNITED

HERSE SET, HERSE MAX SET

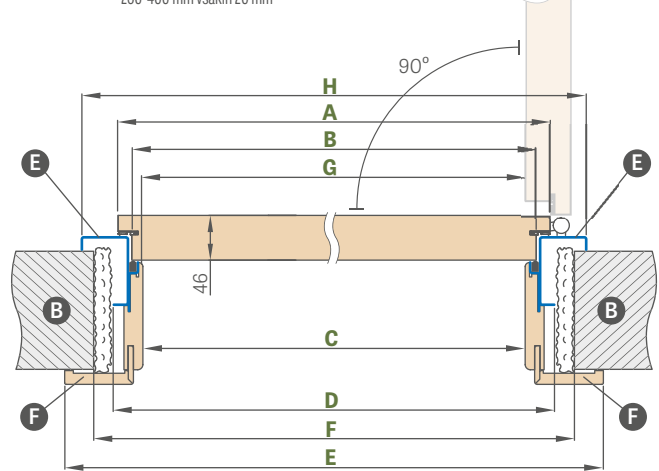
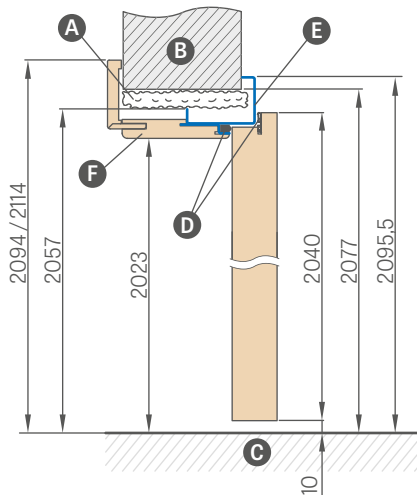
HEMA JEKLENEGA PODBOJA UNITED



1-delni podboj z razponom nastavitv 140-260 mm vsakih 20 mm



2-delni podboj z razponom nastavitv 260-400 mm vsakih 20 mm



| Širina vrat | A | B | C | Č | E | F | G | H |
|-------------|------|------|-------|------|-----------------|------|-----|------|
| „80U“ | 844 | 817 | 791,5 | 859 | 933,5 / 973,5 | 899 | 790 | 935 |
| »90EU« | 960 | 933 | 907,5 | 975 | 1049,5 / 1089,5 | 1015 | 906 | 1051 |
| »100U« | 1044 | 1017 | 991,5 | 1059 | 1133,5 / 1173,5 | 1099 | 990 | 1135 |

»90EU« – širina jeklenega podboja UNITED

- A** – montažna pena
- B** – zid
- C** – tla
- Č** – tesnilo
- E** – jekleni del barvan po RAL
- F** – del iz MDF s folijo

| Razpon nastavitve min.-max. (mm) | |
|----------------------------------|---------|
| 1 element | 140-160 |
| | 160-180 |
| | 180-200 |
| | 200-220 |
| | 220-240 |
| 2 elementi | 240-260 |
| | 260-280 |
| | 280-300 |
| | 300-320 |
| | 320-340 |
| | 340-360 |
| | 360-380 |
| | 380-400 |

DOPLAČILA

elektrozapah

ojačitev za samozapiralo

skrajšanje krila z jeklenim podbojem UNITED za 6 cm (interval 1 cm)

prag iz nerjavečega jekla viš. 20 mm

izvedba iz pocinkane pločevine

atipična RAL (ne vsebuje redkih, intenzivnih, bisernih in kovinskih barv)

RAL



RAL 9003¹⁾ RAL 9010 RAL 9016 RAL 8003 RAL 8017 RAL 7016 RAL 7022¹⁾ RAL 9005¹⁾ RAL 7047 RAL 1001

¹⁾ z doplačilom +10%

LEDA EI30, EI60

PROTIPOŽARNA VHODNA NOTRANJA VRATA V TEHNOLOGIJI HALSPAN



KRILO Z JEKLENIM NASTAVLJIVIM PODBOJEM (OBJEMAJOČIM)

| Razpon nastavitve min.-max. (mm) | krilo LEDA EI30 + jekleni nastavljiv podboj | | | krilo LEDA EI60 + jekleni nastavljiv podboj | | |
|----------------------------------|---|--------|-------|---|--------|-------|
| | „80“ | „90ES“ | „100“ | „80“ | „90ES“ | „100“ |
| 95-125 | | | | | | |
| 125-155 | | | | | | |
| 155-185 | | | | | | |
| 185-215 | | | | | | |
| 215-245 | | | | | | |
| 245-275 | | | | | | |
| 275-305 | | | | | | |

»90ES« – širina jeklenega podboja

KRILO Z VELIKIM JEKLENIM KOTNIM PODBOJEM


| krilo LEDA EI30 + veliki jekleni kotni podboj | | | krilo LEDA EI60 + veliki jekleni kotni podboj | | |
|---|--------|-------|---|--------|-------|
| „80“ | „90ES“ | „100“ | „80“ | „90ES“ | „100“ |
| | | | | | |

»90ES« – širina jeklenega podboja


KRILO S FIKSNIM LESENIM PODBOJEM

| krilo LEDA EI30 + fiksni leseni podboj | | | krilo LEDA EI60 + fiksni leseni podboj | | |
|--|-------|-------|--|-------|-------|
| „80“ | „90E“ | „100“ | „80“ | „90E“ | „100“ |
| | | | | | |

GREKO



PREMIUM



CPL



1) beli gladek folija, ki imitira pobarvano površino

2) posebna plast **AntiFinger** omejuje umazanijo in sledi prstov

3) v kompletu se podboj izvede s folijo NATUR OAK PREMIUM

4) do razprodaje zalog

SPLOŠNE INFORMACIJE

Protipožarne, dimotesne in akustične funkcije zagotavlja le namestitev celotnega kompleta, ki vsebuje: protipožarno vratno krilo (tovarniško opremljeno s tesnili, ključavnico, tečajji, padajočim tesnilom), podboj, samozapiralo in vložek ter kljuka, ki izpolnjujeta zahteve poljskega standarda.

Zvočna izolacija vrat sistema HALSPAN s padajočim tesnilom po PN-B-02151-03:1999 je $R_w=32$ dB.

Krila podajamo izključno v kompletu z lesenim ali jeklenim podbojem.

KONSTRUKCIJA

- polnilo - specializirana plošča HALSPAN z debelino 44 mm za tip EI30 in 54 mm za EI60
- debelina krila 50 mm za EI30 in 60 mm za EI60
- okvir iz lesa iglavcev
- protipožarno in dimotesno tesnilo
- avtomatsko tesnilo
- ognjevarno prozorno steklo, širina stekla je fiksna in neodvisna od širine krila

ZAKLJUČEK

- rob krila izdelan v tehnologiji STANDARD (pri laminatih CPL 0,2 in 0,7) z obrobjem ABS in le barve krila ali z doplačilom s črnim obrobjem.
- vložki (intarzija) barve: brušeno jeklo, črna, brušeno zlato in OAK CLASSIC CPL, širine 8 mm ali 50 mm poravnani s površino krila, po obeh straneh vratnega krila. Velja za polna krila LEDA. Vrste intarzije na s. 86-91.
- intarzija se namesti obojestransko le na polnem vratnem krilu, pri dvokrilnih vratih pa le na aktivnem krilu
- obrobje enake barve, kot je krilo in po naročilu črne mat barve (pri dekorju NATUR OAK PREMIUM HORIZONTAL je obrobje črno prečno)
- stranske in zgornje plošče, lepljene na steno (samo za podboj za vgradnjo v zid in kotnikom 8 cm) - s. 140

OKOVJE

- štiri tečajji $\varnothing 16$ nastavljivi v treh dimenzijah (2D jekleni podboj)
- ključavnica s patentnim vložkom
- samozapiralo proti doplačilu

PODBOJI

- leseni protipožarni fiksni podboj
- ognjevarno tesnilo
- nastavljiva čelnica
- jeklena nastavljiva, kotna velika ali fiksna varjena RAL 9003, 9010, 9016, 8003, 8017, 7016, 7022, 7047, 1001
- jekleni podboj izdelan iz črne pločevine z deb. 1,5 mm, praškasto pobarvan v RAL, zvarjen na vogalih, z ojačitvijo za vratno samozapiralo - standardno.

DOPLAČILA

samozapiralo z ročico protipožarno, barve: srebrno, črno, belo, rjava

samozapiralo z vodilom protipožarno (le za podboj brez vgradnje ali z vgradnjo s kotnikom s sponko), barve: srebrna, črna, bela, rjava

protipožarna prezračevalna rešetka

kljuka JOWISZ INOX podolgovata rozeta vložek s. 131

vložek 30/40 (EI30) ali 30/50 (EI60) (srebrni)

kukalo protipožarno barva krom saten

kovinske kepice za tečaje (krom mat, črne)

protipožarna ključavnica na zapah

zaključna obdelava roba krila črna

vgradnja za EI30 od 100 do 460 in

vgradnja za EI60 od 120 do 480 vsakih 40 mm

vgradnja dvokrilnih vrat

p.pož elektrozapah

(standardni) 12/24V (ne velja za jekleni podboj)

atipična RAL za jekleni podboj (ne vsebuje intenzivnih, bisernih in kovinskih barv)

Izvedba jeklenega podboja iz pocinkane pločevine

EI30

Doplačilo tip zasteklitve 3

Doplačilo tip zasteklitve 4

Doplačilo tip zasteklitve 5, 7

Doplačilo tip zasteklitve 6, 8

EI60

Doplačilo tip zasteklitve 4

Doplačilo tip zasteklitve 6, 8

intarzija LUX; možnosti za izbiro s. 86-91

(dvostransko samo na polnem krilu, pri dvokrilnih vratih na aktivnem krilu)

laminat CPL 0,2 (za vrata brez vgradnje)

laminat CPL 0,7 (za vrata brez vgradnje)

kotnik s sponkami¹⁾

(kotnik s sponkami omogoča povečanje razpona nastavitve za 20 mm)

doplačilo h krilu »110«

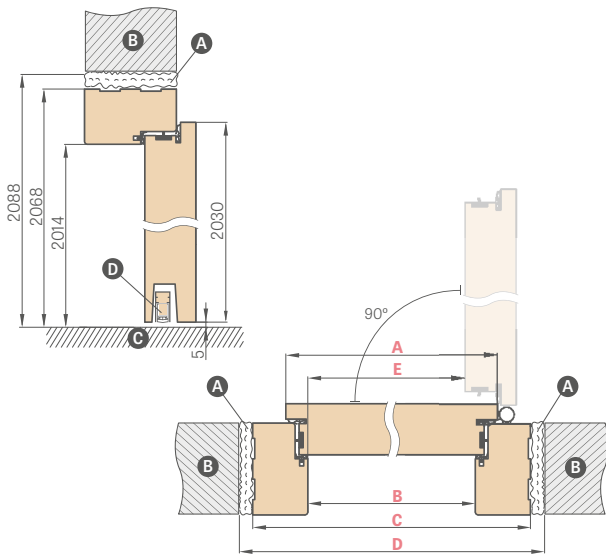
stranske in zgornje plošče, prilepljene na steno (samo za podboj za vgradnjo v zid in kotnikom 8 cm)

¹⁾ pri vgradnji je kotnik vključen v ceno

LEDA EI30, EI60

ENOKRILNA

FIKSNI PODBOJ LESENI



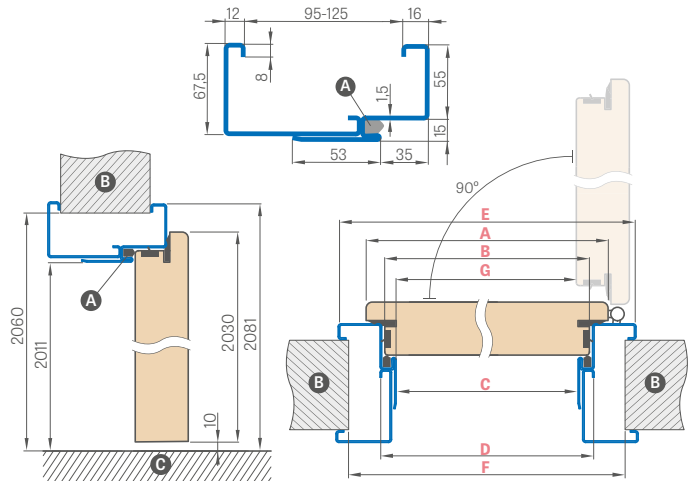
| Širina vrat | A | B | C | Č | E |
|-------------|------|------|------|------|------|
| „80“ | 860 | 817 | 925 | 955 | 805 |
| »90E« | 960 | 917 | 1025 | 1055 | 905 |
| »100« | 1060 | 1017 | 1125 | 1155 | 1005 |
| »110« | 1160 | 1117 | 1225 | 1255 | 1105 |

- A** ognjevarna montažna pena
- B** zid
- C** tla
- Č** avtomatsko tesnilo

»90E« – širina

JEKLENI NASTAVLJIVI PODBOJ (OBJEMAJOČI) PROTIPOŽARNI

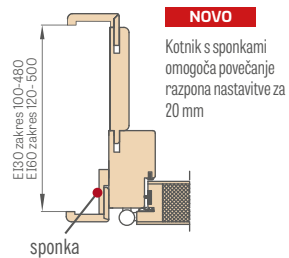
varjen in barvan z RAL 9003, 9010, 9016, 8003, 8017, 7016, 7022, 7047, 1001



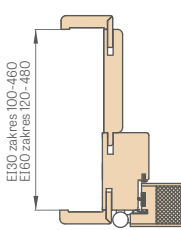
| Širina vrat | A | B | C | Č | E | F | G |
|-------------|------|------|------|------|------|------|------|
| „80“ | 860 | 834 | 813 | 843 | 953 | 910 | 802 |
| »90ES« | 960 | 934 | 913 | 943 | 1053 | 1010 | 902 |
| »100« | 1060 | 1034 | 1013 | 1043 | 1153 | 1110 | 1002 |
| »110« | 1160 | 1134 | 1113 | 1143 | 1253 | 1210 | 1102 |

»90ES« – širina jeklenega podboja

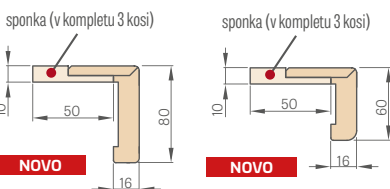
PREREZ P.POŽ. PODBOJA Z VGRADNJO V ZID IN KOTNIKOM S SPONKO



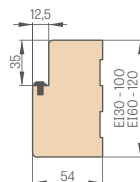
PREREZ P.POŽ. PODBOJA Z OSOVNO VGRADNJO V ZID



KOTNIK 6 cm in 8 cm za pripenjanje



PREREZ FIKSNEGA PROTIPOŽARNEGA PODBOJA



SAMOZAPIRALO Z VODILOM ¹⁾

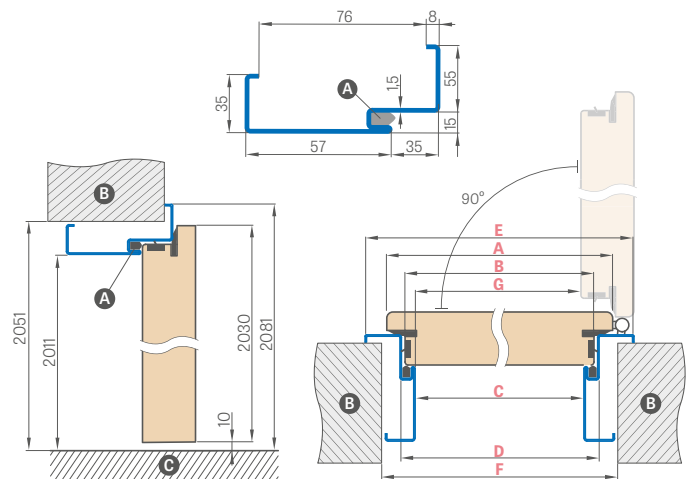


SAMOZAPIRALO Z ROČICO



JEKLENI PODBOJ KOTNI VELIKI PROTIPOŽARNI

varjen in barvan z RAL 9003, 9010, 9016, 8003, 8017, 7016, 7022, 7047, 1001



| Širina vrat | A | B | C | Č | E | F | G |
|-------------|------|------|------|------|------|------|------|
| „80“ | 860 | 834 | 813 | 843 | 953 | 890 | 802 |
| »90ES« | 960 | 934 | 913 | 943 | 1053 | 990 | 902 |
| »100« | 1060 | 1034 | 1013 | 1043 | 1153 | 1090 | 1002 |
| »110« | 1160 | 1134 | 1113 | 1143 | 1253 | 1190 | 1102 |

RAL




¹⁾ Samozapiralo z vodilom uporabiti le pri fiksnem podboju ali podboju z vgradnjo z uporabo kotnika s sponko

²⁾ z doplačilom +10%

LEDA EI30, EI60

DVOKRILNA



LEDA 3 »90E«

+ pasivno krilo »60«

LEDA 6 »90E«

+ pasivno krilo »80«

LEDA 4 »90E«

+ dodatno pasivno krilo »40«

LEDA EI30 in EI 60 DVOKRILNA

- dvokrilna vrata temeljijo na modelih LEDA EI30 in EI60 in imajo njihove lastnosti: barv, zaključek (STANDARD);
- Pasivno krilo je na voljo v različicah:
 - polno s širinami »60«, »70«, »80«
 - zastekljeno s tipom 5, 6, 7, 8 za EI30 ter zastekljeno s tipoma 6 in 8 za EI 60
- Dodatno pasivno krilo ima lahko širino »30«, »40« in »50« ter je vedno lahko samo polno krilo;
- Pasivno krilo in dodatno pasivno krilo sta opremljena z zapahom za pasivno krilo in z zatiči, nimata pa letve za zaklepanje.

DOSTOPNE ŠIRINE AKTIVNIH KRIL ODVISNO OD VRTE P.POŽ VRAT

LEDA

EL30 EL60 80 90E 100

LEDA tip zasteklitve 3

EL30 90E 100

LEDA tip zasteklitve 4

EL30 EL60 90E 100

LEDA tip zasteklitve 5

EL30 80 90E 100

LEDA tip zasteklitve 6

EL30 EL60 80 90E 100

LEDA tip zasteklitve 7

EL30 80 90E 100

LEDA tip zasteklitve 8

EL30 EL60 80 90E 100

DOSTOPNE ŠIRINE PASIVNIH KRIL ODVISNO OD VRTE P.POŽ VRAT

LEDA

EL30 EL60 60 70 80

LEDA tip zasteklitve 5

EL30 70 80

LEDA tip zasteklitve 6

EL30 EL60 70 80

LEDA tip zasteklitve 7

EL30 70 80

LEDA tip zasteklitve 8

EL30 EL60 70 80

CENA DVOKRILNIH VRAT

Znesek, ki ga sestavljata:

- aktivni del = cena polnih enokrilnih vrat plus morebitna doplačila kot pri enokrilnih vratih
- pasivni del = cena polne verzije (tudi z dodatnim pasivnim krilom) plus morebitna doplačila kot pri enokrilnih vratih

DOSTOPNE ŠIRINE KRIL

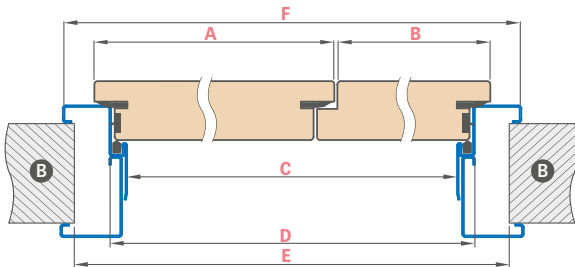
aktivno krilo 80 90E 100 + pasivno krilo 60 70 80

aktivno krilo 80 90E 100 + dodatno gladko pasivno krilo 30 40 50

| | P.POŽ DVOKRILNA VRATA LESENI PODBOJ | | | | | | | |
|---|-------------------------------------|-----------|------------------|------------------|------------------|------------------|------------|-------|
| | „110“ | „120“ | „130“ | „140“ | „150“ | „160“ | „170“ | „180“ |
| A Širina aktivnega krila | 860 | 860 960 | 860 960 1060 | 860 960 1060 | 860 960 1060 | 860 960 1060 | 960 1060 | 1060 |
| B Širina pasivnega krila ali dodatnega krila | 347 | 447 347 | 547 447 347 | 647 547 447 | 747 647 547 | 847 747 647 | 847 747 | 847 |
| C Svetla širina podboja | 1170 | 1270 | 1370 | 1470 | 1570 | 1670 | 1770 | 1870 |
| F Zunanja širina podboja | 1278 | 1378 | 1478 | 1578 | 1678 | 1778 | 1878 | 1978 |
| E Širina luknje v zidu | 1310 | 1410 | 1510 | 1610 | 1710 | 1810 | 1910 | 2010 |

JEKLENI NASTAVLJIVI PODBOJ (OBJEMAJOČI) PROTIPOŽARNI

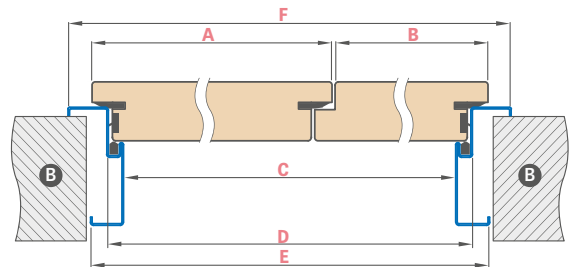
varjen in barvan z RAL 9003, 9010, 9016, 8003, 8017, 7016, 7022, 7047, 1001



| Širina vrat | A | B | C | Č | E | F |
|-------------|------------------|-----------------|------|------|------|------|
| „110“ | 860 | 347 | 1166 | 1196 | 1270 | 1306 |
| »120« | 860 960 | 447 347 | 1266 | 1296 | 1370 | 1406 |
| »130« | 860 960 1060 | 547 447 347 | 1366 | 1396 | 1470 | 1506 |
| »140« | 860 960 1060 | 647 547 447 | 1466 | 1496 | 1570 | 1606 |
| »150« | 860 960 1060 | 747 647 547 | 1566 | 1596 | 1670 | 1706 |
| »160« | 860 960 1060 | 847 747 647 | 1666 | 1696 | 1770 | 1806 |
| »170« | 960 1060 | 847 747 | 1766 | 1796 | 1870 | 1906 |
| »180« | 1060 | 847 | 1866 | 1896 | 1970 | 2006 |

JEKLENI PODBOJ KOTNI VELIKI PROTIPOŽARNI

varjen in barvan z RAL 9003, 9010, 9016, 8003, 8017, 7016, 7022, 7047, 1001



| Širina vrat | A | B | C | Č | E | F |
|-------------|------------------|-----------------|------|------|------|------|
| „110“ | 860 | 347 | 1166 | 1196 | 1236 | 1306 |
| »120« | 860 960 | 447 347 | 1266 | 1296 | 1336 | 1406 |
| »130« | 860 960 1060 | 547 447 347 | 1366 | 1396 | 1436 | 1506 |
| »140« | 860 960 1060 | 647 547 447 | 1466 | 1496 | 1536 | 1606 |
| »150« | 860 960 1060 | 747 647 547 | 1566 | 1596 | 1636 | 1706 |
| »160« | 860 960 1060 | 847 747 647 | 1666 | 1696 | 1736 | 1806 |
| »170« | 960 1060 | 847 747 | 1766 | 1796 | 1836 | 1906 |
| »180« | 1060 | 847 | 1866 | 1896 | 1936 | 2006 |

OKOVJE

KLJUKE ZA PANELNA IN OKVIRNA VRATA

NOVO

kljuka NOVA CLICK

inox, črna mat

Kljuka NOVA CLICK je na voljo v LEVI in DESNI različici

Kljuko NOVA CLICK v LEVI različici uporabljamo za:

- desna vrata, odpiranje navzven
- leva vrata, odpiranje navznoter

Kljuko NOVA CLICK v DESNI različici uporabljamo za:

- desna vrata, odpiranje navznoter
- leva vrata, odpiranje navzven

Smeri odpiranja vrat so prikazani na s. 133



inox



črna mat

NOVO

kljuka CORONA TIME SLIM R

medenina mat, gunmetal, črna mat



medenina mat



gunmetal



črna mat



KLJUKA RAZREDA
PREMIUM

NOVO

kljuka CORONA IMPERA RT

krom sijaj, krom brušen mat, medenina sijaj, nikelj brušen mat, črna mat, bela mat



krom sijaj



krom brušen mat



baker sijaj



nikelj brušen mat



črna mat



bela mat



KLJUKA RAZREDA
PREMIUM

KLJUKE ZA PANELNA IN OKVIRNA VRATA



NOVO

kljuka CORONA ARROW R

krom sijaj, brušen krom mat, bela mat, črna mat



krom sijaj



krom brušen mat



črna mat



bela mat



NOVO

kljuka CORONA ARROW Q

krom sijaj, brušen krom mat, bela mat, črna mat



krom sijaj



krom brušen mat



črna mat



bela mat



NOVO

kljuka CORONA MOON R SLIM

krom sijaj, črna mat, medenina sijaj, medenina mat



krom sijaj



črna mat



medenina sijaj



medenina mat





KLJUKE ZA PANELNA IN OKVIRNA VRATA

NOVO

kljuka METAL-BUD QUANTA FIT, DIVA FIT, ZOJA FIT, TORA FIT (prestižna rozeta debeline 6 mm)

Metal-Bud

PRODUCENT KLAMEK

krom sijaj, nikelj brušen, medenina brušena, črna mat



kljuka TORA FIT
črna mat



kljuka DIVA FIT
nikelj brušen



kljuka DIVA FIT
medenina brušena



kljuka DIVA FIT
črna mat



kljuka ZOJA FIT
nikelj brušen



kljuka ZOJA FIT
medenina brušena



kljuka ZOJA FIT
črna mat



kljuka QUANTA FIT
krom sijaj




kljuka QUANTA FIT
nikelj brušen



kljuka QUANTA FIT
medenina brušena



kljuka QUANTA FIT
črna mat



kljuka METAL-BUD BELLA SLIM KVADRAT (prestižna rozeta z debelino 6 mm)

krom sijaj, brušen krom mat, medenina sijaj, črna mat

Metal-Bud

PRODUCENT KLAMEK



krom sijaj



krom brušen mat




medenina sijaj



medenina, saten



črna mat



KLJUKA RAZREDA
PREMIUM


KLJUKE ZA PANELNA IN OKVIRNA VRATA

kljuka METAL-BUD CUBE SLIM (prestižna rozeta z debelino 6 mm)

krom sijaj, brušen krom mat, medenina sijaj, črna mat

Metal-Bud

PRODUCENT KLAMEK



krom sijaj

krom brušen mat

medenina sijaj

medenina, saten

črna mat


KLJUKA RAZREDA
PREMIUM

kljuka METAL-BUD CUBE

krom sijaj, brušen krom mat, nikelj brušen mat, črna mat

Metal-Bud

PRODUCENT KLAMEK



krom sijaj

krom brušen mat

nikelj brušen mat

črna mat


KLJUKA RAZREDA
PREMIUM

kljuka METAL-BUD CUBE PREMIUM

krom sijaj, brušen krom mat, nikelj brušen mat, črna mat

Metal-Bud

PRODUCENT KLAMEK



krom sijaj

krom brušen mat

nikelj brušen mat

črna mat

KLJUKA RAZREDA
PREMIUM



KLJUKE ZA PANELNA IN OKVIRNA VRATA

NOVO

kljuka METAL-BUD OLIWIA R rozeta classic

krom sijaj, črna mat, medenina sijaj

Metal-Bud

PRODUCENT KLAMEK



krom sijaj



črna mat



medenina sijaj

NOVO

kljuka METAL-BUD LAURA R rozeta classic

krom sijaj, črna mat, medenina sijaj

Metal-Bud

PRODUCENT KLAMEK



krom sijaj



črna mat



medenina sijaj

ROZETA krom sijaj, črna mat, medenina sijaj za modele OLIWIA R, LAURA R z rozeto classic



NOVO

kljuka METAL-BUD JULIA R

krom sijaj, črna mat, medenina sijaj

Metal-Bud

PRODUCENT KLAMEK



krom sijaj



črna mat



medenina sijaj

ROZETA krom sijaj, črna mat, medenina sijaj za modele JULIA R



kljuka RUMBA z antibakterijsko plastjo, ki vsebuje aktivne srebrne ione

črna mat



črna mat



KLJUKE ZA PANELNA IN OKVIRNA VRATA

NOVO

kljuka NOVA

medenina mat PVD, črna mat



medenina mat PVD

črna mat

NOVO

kljuka METAL-BUD LUNA SLIM PREMIUM KVADRAT

krom sijaj, brušen krom mat, medenina sijaj, črna mat

Metal-Bud

PRODUCENT KLAMEK



krom sijaj

krom brušen mat

medenina sijaj

črna mat



KLJUKA RAZREDA
PREMIUM

kljuka METAL-BUD BELLA SLIM OKROGLA (prestižna rozeta z debelino 6 mm)

krom sijaj, brušen krom mat, medenina sijaj, črna mat

Metal-Bud

PRODUCENT KLAMEK



krom sijaj

krom brušen mat

medenina sijaj

medenina, saten

črna mat

NOVO

kljuka METAL-BUD LUNA SLIM PREMIUM OKROGLA

krom sijaj, brušen krom mat, medenina sijaj, črna mat

Metal-Bud

PRODUCENT KLAMEK




krom sijaj

krom brušen mat

medenina sijaj

črna mat



KLJUKA RAZREDA
PREMIUM



KLJUKE ZA PANELNA IN OKVIRNA VRATA

strukturalna kljuka METAL-BUD DECO

krom sijaj, nikelj saten

Metal-Bud

PRODUCENT KLAMEK



dekor MEDIUM OAK GREKO



dekor ČRNA



dekor BELI GREKO



dekor SONOMA GREKO



dekor WALNUT GREKO



dekor OAK GREKO

kljuka METAL-BUD IBIZA

krom sijaj, nikelj saten, grafit/krom, bela mat, črna mat



krom sijaj



grafit/krom



nikelj saten



bela mat



črna mat

kljuka METAL-BUD LINEA

krom sijaj, grafit/krom, nikelj saten



krom sijaj



grafit/krom



nikelj saten

kljuka METAL-BUD TREND

nikelj saten, grafit/krom, krom sijaj



nikelj saten



grafit/krom



krom sijaj

ROZETA krom sijaj, nikelj saten, grafit/krom, bela mat, črna mat za modele DECO, IBIZA, LINEA, TREND



KLJUKE ZA PANELNA IN OKVIRNA VRATA

kljuka METAL-BUD QUBIK

nikelj velvet, krom sijaj, bela mat, črna mat

Metal-Bud


PRODUCENT KLAMEK



kljuka QUBIK, nikelj velvet



kljuka QUBIK krom sijaj



kljuka QUBIK bela mat



kljuka QUBIK črna mat



kljuka QUBIK medenina sijaj

kljuka METAL-BUD BARCELONA

nikelj velvet, krom sijaj, črna mat, nikelj brušen

Metal-Bud

PRODUCENT KLAMEK



kljuka BARCELONA, nikelj velvet



kljuka BARCELONA krom sijaj



kljuka BARCELONA črna mat



kljuka BARCELONA, nikelj brušen

ROZETA nikelj velvet, krom sijaj, bela mat, črna mat, medenina sijaj, nikelj brušen za modele QUBIK, BARCELONA



kljuke GAMET

krom sijaj, nikelj brušen, antična medenina



kljuka MISTICO
krom sijaj



kljuka MISTICO
nikelj brušen



kljuka ERBA
nikelj brušen



kljuka ERBA
antična medenina



kljuka CASCADA
nikelj brušen



kljuka CASCADA
antična medenina





KLJUKE ZA PANELNA IN OKVIRNA VRATA

NOVO

kljuka METAL-BUD MONDO

nikelj saten

Metal-Bud

PRODUCENT KLAMEK



kljuka MONDO nikelj saten



rozeta za vložek



rozeta za ključ



metuljček

kljuka METAL-BUD ERKADO

črna mat

Metal-Bud

PRODUCENT KLAMEK



kljuka TOPAZ črna mat



rozeta za vložek



rozeta za ključ



metuljček

kljuka METAL-BUD ERKADO

inox



kljuka SUPRA kvadrat inox



kljuka SUPRA okrogla inox



kljuka PROXIMA okrogla inox



kljuka SAPPHIRE inox



kljuka METRO inox



kljuka PROXIMA kvadrat inox



kljuka TOPAZ inox



kljuka ONYX inox



kljuka NOVA kvadrat inox



kljuka NOVA okrogla inox



kljuka JOWISZ inox



kljuka ROMA inox



rozeta za vložek inox



rozeta za ključ inox



metuljček inox



rozeta za vložek inox



rozeta za ključ inox



metuljček inox

KLJUKE ZA PANELNA IN OKVIRNA VRATA

NOVO

kljuka CAMILA

krom saten, črna mat



NOVO



NOVO



kljuka CAMILA krom saten

kljuka CAMILA črna mat

KLJUKE ZA PANELNA IN OKVIRNA VRATA S PODOLGOVATO ROZETO

Kljuke s podolgovato rozeto se ne uporabljajo za potopna vrata (glej s. 137).

NOVO

kljuka BLANKA, CAMILA, JULIA, LUNA podolgovata rozeta

krom saten, medenina sijaj



kljuka BLANKA krom saten



NOVO

kljuka CAMILA krom saten



kljuka JULIA medenina sijaj



kljuka LUNA medenina sijaj

kljuka METAL-BUD JOWISZ INOX s podolgovato rozeto (debelina rozete 10 mm), razmak 72 mm

DOVOLJENA UPORABA KLJUKE PRI PROTIPOŽARNIH VRATIH LEDA E130 IN EI 60 ER PRI VHODNIH VRATIH

nerjaveče investicijsko jeklo

Metal-Bud

PRODUCENT KLAMEK



kljuka JOWISZ INOX
rozeta za ključ



kljuka JOWISZ INOX
metuljček



kljuka JOWISZ INOX
rozeta za vložek



kljuka JOWISZ INOX
rozeta, ključavnica za jeziček

kljuka METAL-BUD TOPAZ INOX s podolgovato rozeto (debelina rozete 10 mm), razmak 72 mm

nerjavno jeklo

Metal-Bud

PRODUCENT KLAMEK



kljuka TOPAZ INOX
rozeta za ključ



kljuka TOPAZ INOX
metuljček



kljuka TOPAZ INOX
rozeta za vložek



kljuka TOPAZ INOX
rozeta, ključavnica za jeziček

KLJUKE ZA PANELNA IN OKVIRNA VRATA S PODOLGOVATO ROZETO

Kljuke s podolgovato rozeto se ne uporabljajo za potopna vrata (glej s. 137).

kljuka METAL-BUD ASTRA, SYDNEY in QUBIK s podolgovato rozeto, razmak 72 mm

nikelj, patina, črna mat

Metal-Bud

PRODUCENT KLAMEK



KLJUKE ZA KRILA HERSE SET, HERSE LUX SET, HERSE MAX SET

kljuka METAL-BUD ERKADO BONN in ESSEN¹⁾ (debelina rozete ESSEN – 10 mm, BONN – 8 mm), razmak 72 mm



kljuka BONN

kljuka BONN črna mat



kljuka ESSEN¹⁾

VLOŽKI



vložek barva nikelj saten



vložek z gumbom barva nikelj saten

Vložki v sistemu »odpiranje z enim ključem« 30/45 + 30G/45
vrata z odpiranjem navzven – srebrni, črni

Vložki v sistemu »odpiranje z enim ključem« 30/45 + 30/45G
vrata z odpiranjem navznoter – srebrni, črni

| VLOŽEK | VLOŽEK Z GUMBOM |
|----------|-----------------|
| velikost | velikost |
| 26/36 | G30/40 |
| 30/30 | G40/30 |
| 30/40 | G30/50 |
| 30/45 | G50/30 |
| 30/50 | 30/45G |
| | 30G/45 |

¹⁾ kljuka in rozete ESSEN ni mogoče uporabiti z večtočkovno ključavnico

TEHNIČNI PODATKI

SMERI ODPIRANJA VRAT



KLASIČNA, POTOPNA, S KRILOM PORAVNANIM S PODBOJEM



KLJUKA NOVA CLICK



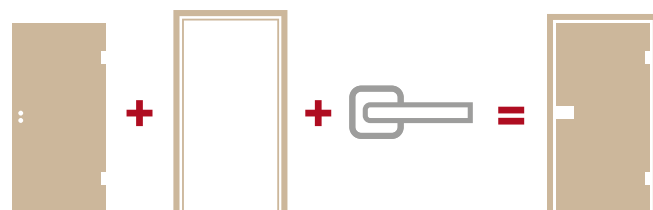
POVEZAVA PODBOJA



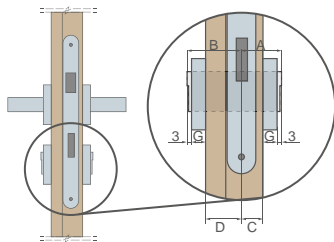
DVOJNA VRATA



KAKO IZRAČUNATI CENO VRAT



KAKO IZBRATI VLOŽEK


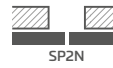

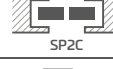





Primer izračuna velikosti vložka za panelna in okvirna vrata (40 mm) on debelini rozete G=7 mm
 $A/B = (C+G+3) / (D+G+3)$
 $A/B = (15+7+3) / (25+7+3)$
 $A/B = 25/35$

| Vrta vrat | Debelina krila | Položaj ključavnice v vratih (C/D) | Priporočena velikost vložka (A/B)* |
|-----------------------------|----------------|------------------------------------|------------------------------------|
| panelna, okvirna (klasična) | 40 mm | 15/25 | 26/36 |
| panelna, okvirna (potopna) | 40 mm | 20/20 | 30/30 |
| poravnana s podbojem | 40 mm | 15/25 | 26/36 |
| HERSE | 46 mm | 15/31 | 30/45 |
| LEDA EI 30 | 50 mm | 19/31 | 30/40 |
| LEDA EI 60 | 60 mm | 19/41 | 30/50 |
| FORTECA RC2 in RC3 | 46 mm | 20/26 | 30/40 |

* Priporočena velikost vložka za rozeto z debelino 7 mm in prostim prostorom od 2 mm do 4 mm

DOSTOPNE REŠITVE (s. 142-153)

- nastenski drsni sistemi enokrilni 
- nastenski drsni sistemi dvokrilni 
- drsni sistemi skriti v steno enokrilni 
- drsni sistemi skriti v steno dvokrilni 
- Dopolnilni sistem ZN1 
- Dopolnilni sistem ZN2 
- dvokrilna vrata 

VRSTE ZAKLJUČKOV POVRŠINE VRAT

GREKO

GREKO folija je vnaprej impregnirana folija, torej tiskana folija, ki je nato prekrita z lakom z zelenimi lastnostmi. Uporaba bolj plemenitih zaključnih plasti vpliva na osnovno odpornost površine in elastičnost izdelka. Silikon v laku vpliva na povečanje odpornosti folije.

GREKO folija je narejen na osnovi japonske osnove z visoko gostoto, ki ne vsebuje smole. Zato je folija ekološka, varna za zdravje, za ljudi in okolje tako v procesu proizvodnje kot pri uporabi in odstranjevanju. Ne vsebuje formaldehida in drugih škodljivih snovi.

Folijo GREKO odlikuje edinstveni dizajn. Kakovost površine je visoka, hkrati pa se ohranja učinek naravnega lesa (3D-učinek). Dekorji so zelo podobni lesu.

PREMIUM

PREMIUM folija je izdelek na osnovi polipropilena (PP), materiala z zelo visoko odpornostjo na odrgnine in praske, hkrati pa z visokimi vizualnimi kakovostmi. Krilom in vratom daje eleganten videz in individualni profil ter zvesto imitira naravni les.

PREMIUM folija privlači ne samo videzom, temveč tudi funkcionalnostjo, saj je izjemno odporen na praske, je ognjevaren in zaščiten pred obrabo.

Zaradi navedenih lastnosti izdelki iz linije PREMIUM zagotavljajo dolgoročno nemoteno uporabo tudi v težkih uporabnih pogojih.

ST CPL, CPL 0,2 in CPL 0,7

Folija CPL se sestoji iz dekorativne, v smolah impregnirane plasti in spodnje plasti, ki zagotavlja elastičnost. Po nanosu laminata se vrhna plast (smolnata) utrdi in s tem doseže visoko odpornost na praske in odrgnine. Ta folija odlikuje visoka odpornost na udarce, brušenje, praske, visoke temperature in UV sevanje.

Uporaba tega materiala omogoča vgradnjo vrat v t.i. "težavnih" prostorih [to je v prostorih, izpostavljenih višjim temperaturam, vlagi ali nadpovprečno intenzivni eksploataciji]. Približna debelina laminata: ST CPL - 0,15 mm, CPL 0,2 - 0,2 mm in CPL 0,7 - 0,7 mm. Laminat CPL 0,7 se zaradi svoje izjemne trdote nanaša le na površino krila. Pri krilih, prekritih z laminati CPL 0,2 in CPL 0,7 se robovi zaključijo s t.i. ABS-om, to je zelo močnim PCV materialom.

Folija ST CPL je bil pri dekorjih bele, svetlo sive, cappuccino in črne barve oplemeniten z AntiFinger plastjo, ki omejuje onesnaževanje in sledi prstov. **NOVO**

LAK UV

Površina vrat barve TITANIUM WHITE UV je nekajkrat prebarvana s sodobnim lakom v tehnologiji strjevanja UV.

Ravne površine se v prvi fazi zaščitijo s specialno temeljno membrano, nato dvakrat prebarvajo z barvo visokega razreda ter se na koncu še utrdijo z UV žarki.

Rezkanih površin iz tehnoloških razlogov ni mogoče zaščititi z membrano, a so zato kar trikrat prebarvane in nato utrjene z UV žarki.

Avtomatsko barvanje (brez neposredne udeležbe človeka), ki se izvede po predhodnem skeniranju, zagotavlja idealno kakovost površine, medtem ko postane ta po strjevanju laka z uporabo najsodobnejše metode strjevanja z ultravijoličnim (UV) sevanjem zelo visoko mehansko odporna.

VRSTE ROBNIH ZAKLJUČKOV

ROB SOFT

SOFT¹⁾  **NOVO**

Krilo SOFT nima ostrih robov, kar odloča o njegovem estetskem in sodobnem videzu. Krilo je zaključeno s folijo z večjo odpornostjo na praske, kar bistveno izboljša njegovo odpornost na uporabo.



ROB STANDARD

STANDARD 

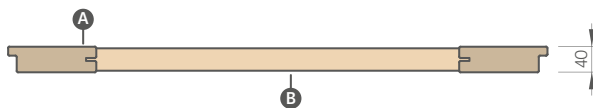
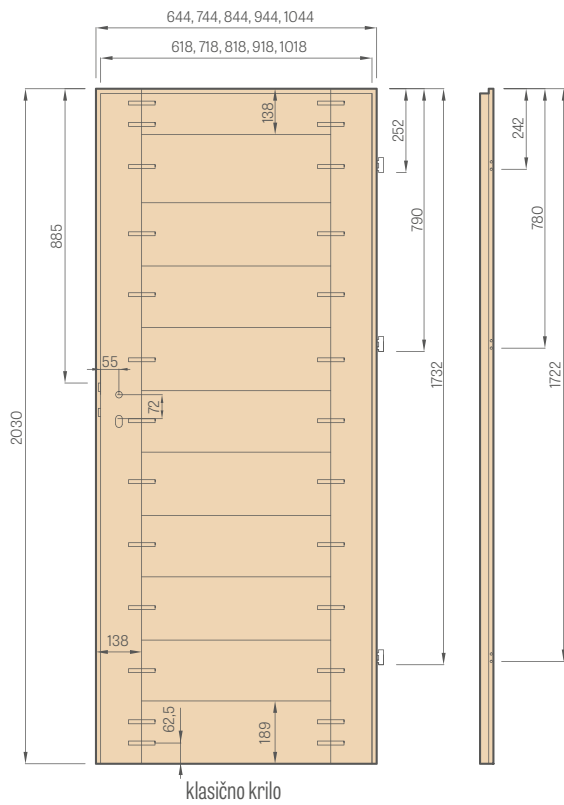
Zaključek STANDARD predvideva polepitev ravne površine z 0,15 mm debelim CPL 0,2, CPL 0,7 polipropilenskim folijo PREMIUM ali GREKO.

Pri tej tehnologiji krilo ima ostre robove, na katerih se spajata zgornja plošča in obrobni folija, kar je prikazano na skici. Pri laminatih CPL 0,2 in CPL 0,7 gre za zelo močni PCV folija, t.i. ABS. Hkrati je način spajanja furnirja enak v krilih brez utora za drsne ter potopne vratne sisteme.



¹⁾ velja samo za BALDUR 1 s folijo WHITE ST CPL in polnilom iz polne plošče

OKVIRNO KRILO STILE



- A** okvirji MDF
- B** prečke MDF



Stabilna prečka debeline 35 mm ali 22 mm



Estetska zasteklitev brez okvirja v utoru

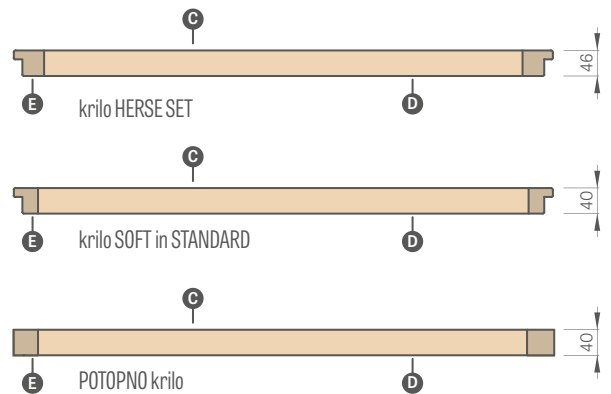
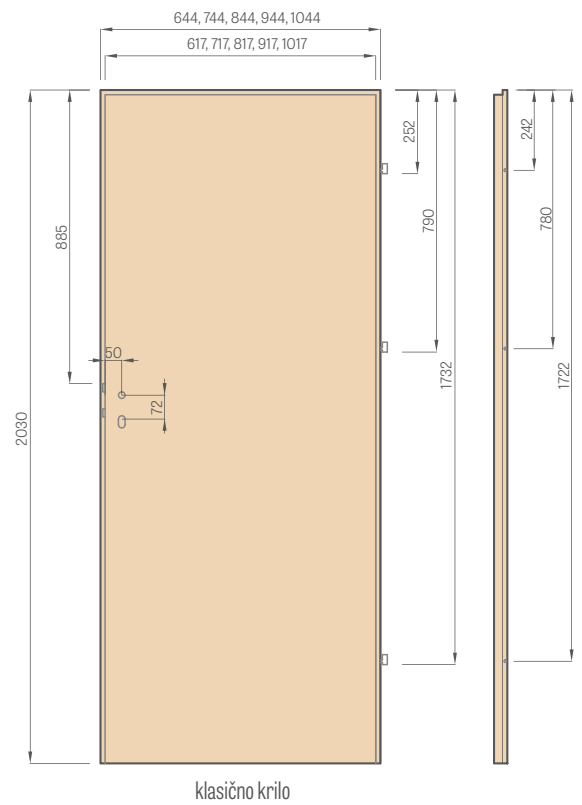


Okvir MDF za furnirje GREKO, PREMIUM in CPL tudi s prevleko AntiFinger **NOVO**



Navpični okvir s slojno lepljenega lesa prekriti s ploščami HDF in MDF na voljo proti doplačilu za dekorje: WHITE PREMIUM, NATUR OAK PREMIUM, GRAPHITE ASH PREMIUM, GREY MAPLE PREMIUM, OAK ST CPL

PANELNO KRILO



- A** plošča MDF; **B** tesnilo; **C** plošča HDF; **D** polnilo;
- E** okvirji iz MDF ali leseni pri Herse SET in UNO PREMIUM

VRSTE POLNIL

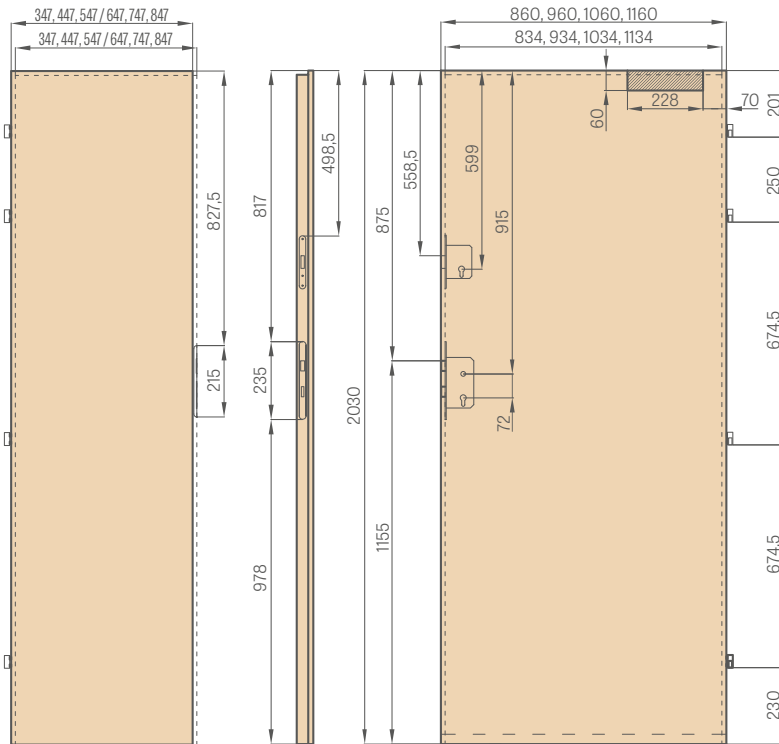
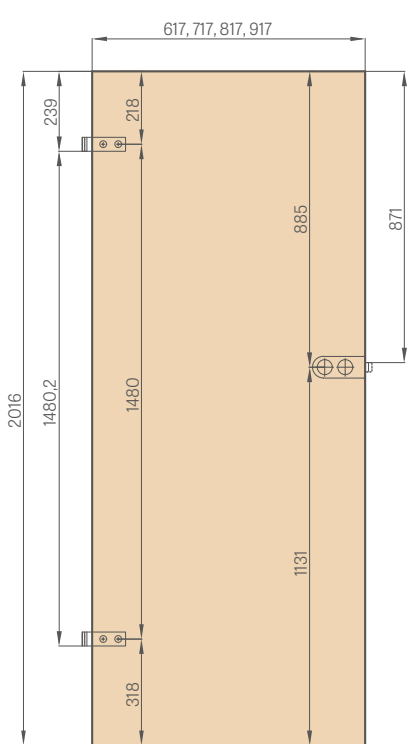
satje



polnilo polna plošča

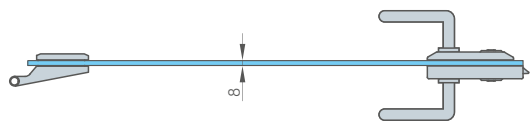


Polnilo »satje« in polna plošča sta na voljo LE pri panelnih krilih. Pri polni plošči se obvezno uporablja tretje nasadilo.



dodatno / pasivno krilo

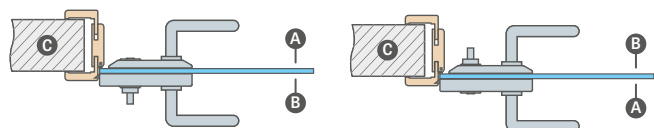
aktivno krilo



KOPALNIŠKA BLOKADA NA

zunanj strani (Z)

notranji strani (W)



A hodnik; B kopalnica; C zid



Polnilo - specializirana plošča HALSPAN 44 mm [EI30] / 54 mm [EI60]



ognjevarno tesnilo innabrekljivo ter neprepustno za dim tesnilo rdeče ali črne barve

Ključavnica za WC - pri naročanju ključavnice z blokado je treba izbrati: ZUNANJO ključavnico - če bo blokada nameščena na zunanji strani vrat (Z) ali NOTRANJO ključavnico - če bo blokada nameščena na notranji strani vrat (W)

POZOR: Ključavnice z blokado imajo usmerjenost (desno-levo).



Avtomatsko tesnilo z nastavitvijo pritiska (z imbus ključem)


STANDARDNA ZASTEKLITEV »SPREDAJ«



ZASTEKLITEV PO NAROČILU »NASPROTNO«



Fiksni podboj



Uporabni štirje tečaji Ø16 z nastavitvijo 3D

G gladka stran; M stran mat z dekoracijo

SKRITI MAGNETNI ODBOJNIKI NOVO



krom sijaj, krom saten, medenina sijaj, brezbarvno, belo polmat, črno polmat



Magnetni odbojnik je treba namestiti samostojno, po ustrezni pripravi krila. Izdelek se dobavi ločeno.

Pozor (pomembno za talno ogrevanje) talni element je treba namestiti v izvrtani odprtini $\varnothing 14$ mm, globina - 45 mm.

Magnetni odbojnik ni na voljo za dvokrilna vrata.

KOVINSKI POKROVI ZA TEČAJE



nikelj brušen, patina, krom sijaj, medenina sijaj, belo polmat in črno polmat

Razpoložljivi pokrovi:

- za Herse/Forteca $\varnothing 16$, dolžina 47mm, barve: nikelj brušen, krom sijaj, medenina sijaj, beli ali črni
- Leda $\varnothing 16$, dolžina 64mm, barve: krom mat, črni
- za notranja krila $\varnothing 15$, dolžina 47mm, barve: nikelj brušen, krom sijaj, medenina sijaj, bela ali črna

PREZRAČEVANJE



Kovinski tulci, kvadratni in okrogli

Lesu podobni tulci iz umetne mase za okvirna vrata STILE z dekorji GREKO, PREMIUM in CPL

Rešetke

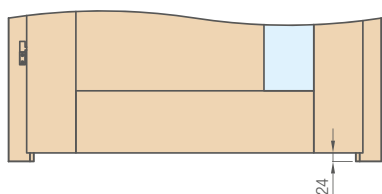


REKUPERACIJA

Krajše krilo od spodaj - krilo se od spodaj po celotni širini skrajša za 15 mm.

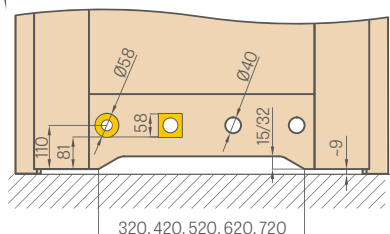
Vrata imajo v standardu razmik med krilom in tlemi približno 9 mm, kar skupaj s skrajšanim krilom da 24 mm razmika.

Spodrez za rekuperacijo ni na voljo za dvokrilna vrata.



PREZRAČEVANJE STANDARD (viš. 32 mm) ali MINI (viš. 15 mm)

Prezračevalni spodrez ni na voljo za krila z nevidnim robom v drsnih nastenskih sistemih in sistemih, skritih



ELEKTROZAPAH

(na voljo pri fiksnem in nastavljivem podboju za potopna in klasična krila, glej s, 168-171, ni pa na voljo za podboje za steklene plošče GRAF in dvokrilna vrata)

Dostopne vrste elektroodpiral:

- osnovno 12 V
- osnovno 24 V
- s stikalom 12 V
- s stikalom 24 V
- povratno 12 V
- povratno 24 V

OSNOVNO
S STIKALOM

- ves čas zaprto, odpre se, ko se pojavi napetost
- deluje kot osnovno elektroodpiralo, vendar obstaja možnost ročnega izklopa

POVRATNO

- zapre se ob zagotovitvi napajanja, ko ni napajanja - se odpre.



Povratno elektroodpiralo ter elektroodpiralo s stikalom niso na voljo za protipožarna vrata.

KRAJŠANJE KRIL

Lahko sami skrajšate vratno krilo v PL standardu, največ pa 50 mm ali 80 mm v primeru kril iz serije HERSE SET (če niso bila skrajšana v tovarni) in v primeru panelnih vrat (le, če imajo dodatni spodnji nosilec).

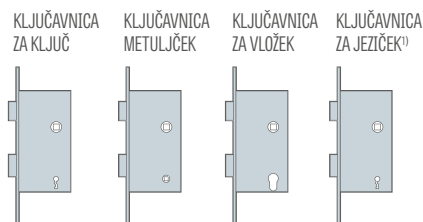
(POZOR: ni mogoče samostojno skrajšati vratnih kril FRAGI, dvokrilnih in protipožarnih vrat, kril brez utora za drsne sisteme, steklenih vrat GRAF, protivlomnih vrat FORTECA RC2 in FORTECA RC3, kot tudi okvirnih kril v standardu CZ).

Višina krila, ki je izdelano v t.i. češkem standardu, je za 47 mm nižja od krila v poljskem standardu.

S tovarniškim skranjšanjem vrat se višina kljuge zmanjša za enako vrednost.

| Vrsta krila | Višina kljuge v standardu PL (od spodnjega roba krila) [mm] |
|---------------------------------------|---|
| okvirna krila STILE klasična | 1107 |
| okvirna krila STILE potopna | 1110 |
| panelno krilo klasično | 1110 |
| panelno krilo potopno | 1110 |
| panelno krilo poravnano s podbojem | 1110 |
| steklena krila Graf | 1131 |
| krilo RC2 in RC3 | 1038 |
| krilo Herse, Herse Akustic | 1107 |
| krilo Herse z večtočkovno ključavnico | 1033 |
| krilo Herse United | 1117 |
| krilo Leda EI30, EI60 | 1115 |

OKOVJA - KLJUKE NA ZAPAH

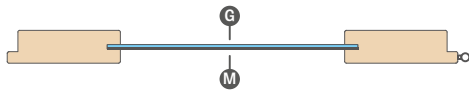


RAZMIKI:

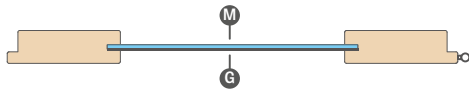
- Razmik za magnetne ključavnice je:
 - ključ, metalček: 90 mm
 - vložek: 85 mm
 (velja za potopna krila z magnetno ključavnico in krila poravnana s podbojem)
 - Razmik za ključavnice na zapah je:
 - ključ, metalček, vložek: 72 mm
 (velja za klasična krila in potopna krila s ključavnico na zapah (neobvezna ključavnica))
- Pri ključavnicah za stranišče je odprtina za blokado v obliki kvadrata s stranico:
- standard PL: 4 mm
 - standard CZ: 6 mm

¹⁾ ključavnica brez izvrtin pri krilu s ključem

STANDARDNA ZASTEKLITEV »SPREDAJ«

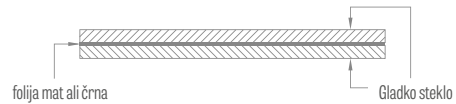


ZASTEKLITEV PO NAROČILU »NASPROTNO«



G gladka stran; **M** stran mat z dekoracijo ali brezbarvna z dekoracijo

LEPLJENO STEKLO VSG 221, 331, 441 MLEČNO in ČRNO za okvirna vrata STILE in panelna vrata



RAZDALJA MED PODLAGO IN NAMEŠČENIM KRILOM

Navedeno razdaljo je treba za vse izdelke preveriti pred namestitvijo, ker je dovoljena razlika, ki izhaja iz dimenzijskih odstopanj podboja ± 3 mm.

PROZORNOST ZASTEKLITVE



GRAF 1
kaljeno poslikano steklo



GRAF 12
kaljeno poslikano steklo



GRAF 8
decormat



GRAF 9
prozorno



GRAF 26
dark grey



GRAF 29
laminirano steklo



GRAF 11
decormat grafit



Kaljeno steklo
decormat mlečno



VSG črno
ali VSG/ESG



VSG mlečno
ali VSG/ESG

VRTANJE ODPRTIN ZA KLJUKO



Predhodno vrtanje odprtin za kljuko v okvirnih vratih za kljuko z deljeno rozeto iz ponudbe Erkado.

OKOVJE ZA POTOPNA KRILA IN KRILA PORAVNANA S PODBOJEM



skrito nasadilo



magnetna ključavnica



zatič magnetne
ključavnicez nastavitvijo



skrito nasadilo črno



magnetna ključavnica črna



zatič magnetne
ključavnicez nastavitvijo, črni



skrito nasadilo zlato

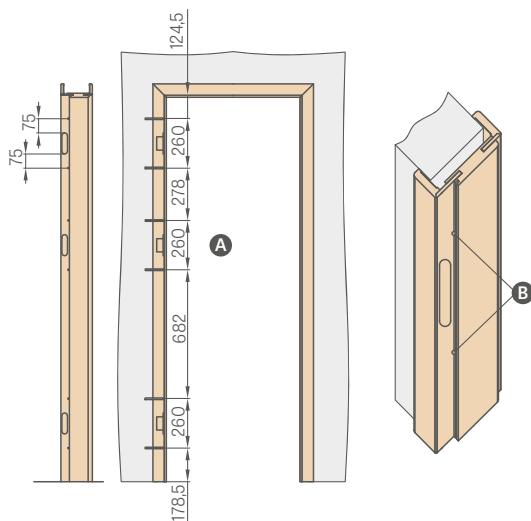


magnetna ključavnica zlata



zatič magnetne
ključavnicez nastavitvijo, zlati

PRIPRAVA PODBOJA ZA POTOPNA KRILA



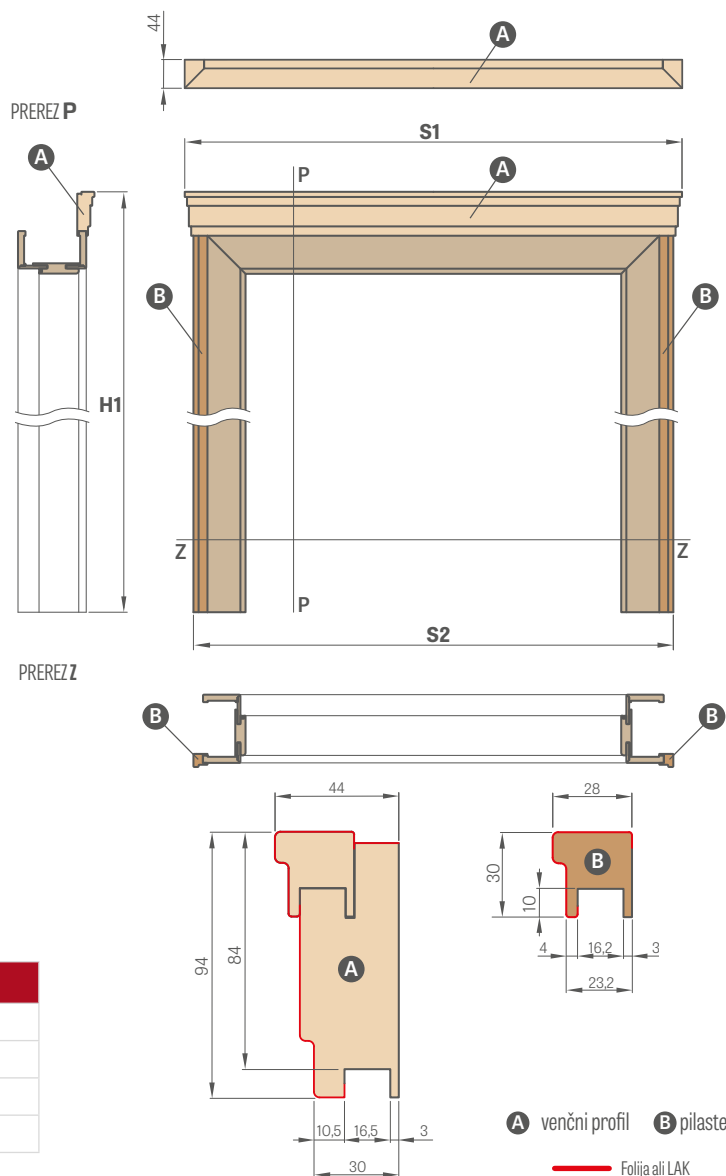
- A** Pripraviti odprtine za kovinske vijake z dolžino min. 80 mm x \varnothing 6 mm
- B** Ob namestitvi podboje, poleg montažne pene, je potrebno uporabiti montažna sidra. Odprtine za vijake izvrtati pod tesnilom tako, da se nato lahko prekrijejo s tesnilom.

SET ZA ČIŠČENJE, OSVEŽITEV IN OBNOVO VRATNIH POVRŠIN OTTIMO



VENČNI PROFILI IN PILASTRI

PEONIA 1, dekor ASHY ST CPL s kljuko CUBE PREMIUM, venčni profil



A venčni profil B pilaster

— Folija ali LAK

CENA KOMPLETA ¹⁾ (VENČNI PROFIL+ PILASTRI)

| | |
|--------------------|--|
| GREKO | |
| ST CPL in PREMIUM | |
| CPL 0,2 in CPL 0,7 | |
| LAKIRANJE | |

¹⁾ cena velja za komplet za eno stran; standard PL2112 - doplačilo 15%
Komplet za dvokrilna vrata – doplačilo 30%

| Širina vrat | PODBOJ in NASTAVLJIVI KLASIČNI TUNEL | | PODBOJ in NASTAVLJIVI POTOPNI TUNEL | | NASTAVLJIVI PODBOJ ZA PORAVNANA KRILA | |
|-------------|--|--|--|--|--|--|
| | S1 | S2 | S1 | S2 | S1 | S2 |
| „60“ | 838 ²⁾ /878 ³⁾ | 788 ²⁾ /828 ³⁾ | 863 ²⁾ /903 ³⁾ | 813 ²⁾ /853 ³⁾ | 883 ⁴⁾ /926 ⁵⁾ | 833 ⁴⁾ /876 ⁵⁾ |
| „70“ | 938 ²⁾ /978 ³⁾ | 888 ²⁾ /928 ³⁾ | 963 ²⁾ /1003 ³⁾ | 913 ²⁾ /953 ³⁾ | 983 ⁴⁾ /1026 ⁵⁾ | 933 ⁴⁾ /976 ⁵⁾ |
| „80N“ | – | – | 1039 ²⁾ /1079 ³⁾ | 989 ²⁾ /1029 ³⁾ | 1058 ⁴⁾ /1100 ⁵⁾ | 1008 ⁴⁾ /1050 ⁵⁾ |
| „80“ | 1038 ²⁾ /1078 ³⁾ | 988 ²⁾ /1028 ³⁾ | 1063 ²⁾ /1103 ³⁾ | 1013 ²⁾ /1053 ³⁾ | 1083 ⁴⁾ /1126 ⁵⁾ | 1033 ⁴⁾ /1076 ⁵⁾ |
| „90“ | 1138 ²⁾ /1178 ³⁾ | 1088 ²⁾ /1128 ³⁾ | 1163 ²⁾ /1203 ³⁾ | 1113 ²⁾ /1153 ³⁾ | 1183 ⁴⁾ /1226 ⁵⁾ | 1133 ⁴⁾ /1176 ⁵⁾ |
| „100“ | 1238 ²⁾ /1278 ³⁾ | 1188 ²⁾ /1228 ³⁾ | 1263 ²⁾ /1303 ³⁾ | 1213 ²⁾ /1253 ³⁾ | 1283 ⁴⁾ /1326 ⁵⁾ | 1233 ⁴⁾ /1276 ⁵⁾ |
| „110“ | 1338 ²⁾ /1378 ³⁾ | 1288 ²⁾ /1328 ³⁾ | 1363 ²⁾ /1403 ³⁾ | 1313 ²⁾ /1353 ³⁾ | 1383 ⁴⁾ /1426 ⁵⁾ | 1333 ⁴⁾ /1376 ⁵⁾ |

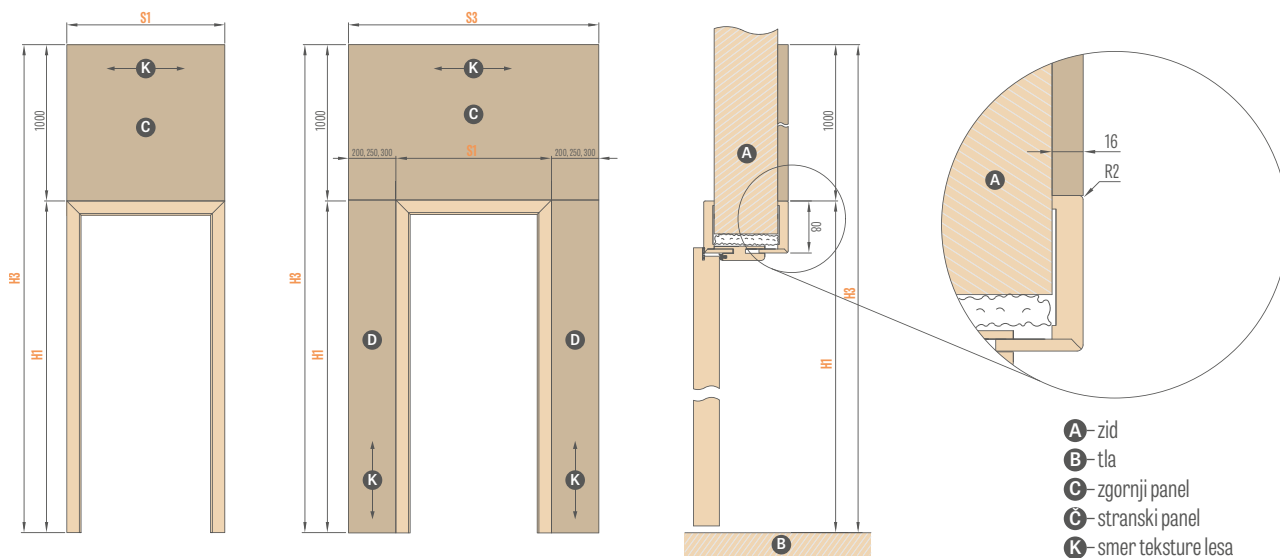
²⁾ kotnik z obrobjem 6 cm, ³⁾ kotnik z obrobjem 8 cm, ⁴⁾ obrobje za poravnano krilo, ⁵⁾ nastavljivi kotnik RW

| | H1 | | | | | |
|------------------|--------------------------------------|------------------------|-------------------------------------|------------------------|---------------------------------------|--------------------|
| | PODBOJ in NASTAVLJIVI KLASIČNI TUNEL | | PODBOJ in NASTAVLJIVI POTOPNI TUNEL | | NASTAVLJIVI PODBOJ ZA PORAVNANA KRILA | |
| | kotnik z obrobjem 6 cm | kotnik z obrobjem 8 cm | kotnik z obrobjem 6 cm | kotnik z obrobjem 6 cm | obrobje za poravnano krilo | nastavljivi kotnik |
| STANDARD PL | 2174 | 2194 | 2187 | 2207 | 2207 | 2229 |
| STANDARD PL 2112 | 2256 | 2276 | 2269 | 2289 | – | – |

POZOR: Z izbiro kompleta (venčni profil + pilastri) za klasični in potopni nastavljivi podboj ter za podboj za krilo poravnano s podbojem zmanjšate delovni razpon podboja za 3 mm (pri enostranski uporabi) ali za 6 mm (pri obojestranski uporabi). Primer: stena debeline 140 mm, pri enostranskem kompletu je treba predpostaviti, da ima 143 mm, pri obojestranskem pa, da ima 146 mm, in na tej podlagi iz preglednice za klasični (s. 171), potopni (s. 168) podboj ali podboj za krila poravnana s podbojem (s. 167) izbrati ustrezen razpon prekrivanja zida.

PANELI ZA POVEČANJE PODBOJA

NASTENSKI



| NOTRANJA VRATA ¹⁾ | | | | |
|---|------|------|--------|------|
| Vrsta podboja | H1 | H3 | Širina | S1 |
| Nastavljivi klasični podboj | 2109 | 3109 | »60« | 786 |
| | | | »70« | 886 |
| | | | »80« | 986 |
| | | | »90« | 1086 |
| | | | »100« | 1186 |
| Nastavljivi podboj potopni | 2122 | 3122 | »60« | 811 |
| | | | »70« | 911 |
| | | | »80N« | 987 |
| | | | »80« | 1011 |
| | | | »90« | 1111 |
| Podboj za krilo poravnano a podbojem (stran poravnana s krilom) | 2122 | 3122 | »60« | 791 |
| | | | »70« | 891 |
| | | | »80N« | 966 |
| | | | »80« | 991 |
| | | | »90« | 1091 |
| Podboj za krilo poravnano s podbojem | 2144 | 3144 | »60« | 834 |
| | | | »70« | 934 |
| | | | »80N« | 1010 |
| | | | »80« | 1034 |
| | | | »90« | 1134 |
| | | | »100« | 1234 |
| | | | »110« | 1334 |
| ZGORNJI PANEL (1000 x S1) ¹⁾ | | | | |

| VHODNA VRATA (paneli s strani stopnišča, vrata se odpirajo v prostor) | | | | | | | | | | |
|---|------|------|--------|------|----------------------------|-----------|-----------|------------------------------|---------------|---------------|
| Vrsta podboja | H1 | H3 | Širina | S1 | S3 | | | | | |
| Nastavljivi podboj HERSE | 2109 | 3109 | »80« | 986 | 1186 | 1236 | 1286 | 1386 | 1486 | 1586 |
| | | | »90E« | 1090 | 1290 | 1340 | 1390 | 1490 | 1590 | 1690 |
| | | | »100« | 1186 | 1386 | 1436 | 1486 | 1586 | 1686 | 1786 |
| | | | »80N« | 1012 | 1212 | 1262 | 1312 | 1412 | 1512 | 1612 |
| Fiksni podboj HERSE »sponka« | 2142 | 3142 | »80« | 1052 | 1252 | 1302 | 1352 | 1452 | 1552 | 1652 |
| | | | »90E« | 1156 | 1356 | 1406 | 1456 | 1556 | 1656 | 1756 |
| | | | »100« | 1252 | 1452 | 1502 | 1552 | 1652 | 1762 | 1852 |
| Fiksni podboj FORTECA »sponka« | 2147 | 3147 | »80N« | 1012 | 1212 | 1262 | 1312 | 1412 | 1512 | 1612 |
| | | | »80« | 1056 | 1256 | 1306 | 1356 | 1456 | 1556 | 1656 |
| | | | »90E« | 1156 | 1356 | 1406 | 1456 | 1556 | 1656 | 1756 |
| | | | »100« | 1256 | 1456 | 1506 | 1556 | 1656 | 1756 | 1856 |
| Fiksni nastavljivi podboj FORTECA (s strani obdelave) | 2136 | 3136 | »80N« | 990 | 1190 | 1240 | 1290 | 1390 | 1490 | 1590 |
| | | | »80« | 1034 | 1234 | 1284 | 1334 | 1434 | 1534 | 1634 |
| | | | »90E« | 1134 | 1334 | 1384 | 1434 | 1534 | 1634 | 1734 |
| Fiksni podboj LEDA »sponka« | 2147 | 3147 | »80« | 1085 | 1285 | 1335 | 1385 | 1485 | 1585 | 1685 |
| | | | »90E« | 1185 | 1385 | 1435 | 1485 | 1585 | 1685 | 1785 |
| | | | »100« | 1285 | 1485 | 1535 | 1585 | 1685 | 1785 | 1885 |
| Fiksni nastavljivi podboj LEDA (s strani obdelave) | 2136 | 3136 | »80« | 1063 | 1263 | 1313 | 1363 | 1463 | 1563 | 1663 |
| | | | »90E« | 1163 | 1363 | 1413 | 1463 | 1563 | 1663 | 1763 |
| | | | »100« | 1263 | 1463 | 1513 | 1563 | 1663 | 1763 | 1863 |
| | | | | | PANEL 200 | PANEL 250 | PANEL 300 | 2 x PANEL 200 | 2 x PANEL 250 | 2 x PANEL 300 |
| | | | | | STRANSKI ENOSTRANSKI PANEL | | | STRANSKI OBOJESTRANSKI PANEL | | |

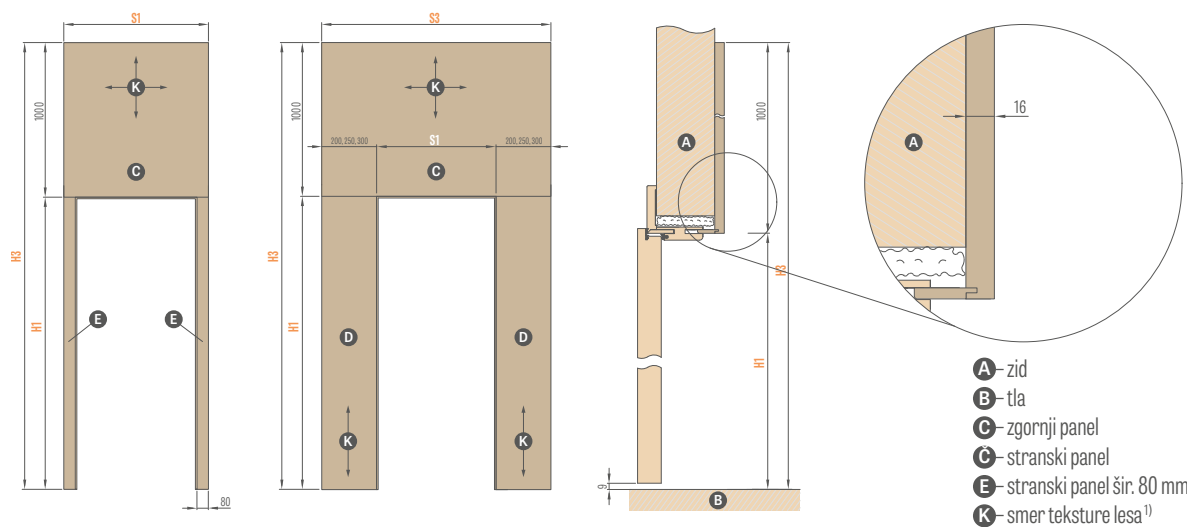
| PANELI ZA POVEČANJE PODBOJA ²⁾ – cena za m ² | |
|--|--|
| GREKO | |
| CPL0,2, ST CPL in PREMIUM | |
| LAKIRANJE | |

¹⁾ za podboje za notranja vrata so na voljo le zgornji paneli

²⁾ vsi robovi panelov so zaključeni z obrobjem podobne barve, kot je površina panela Površino izračunamo na podlagi podatkov iz zgoraj navedenih tabel.

ENOSTRANSKO INTEGRIRANI PANELI ZA POVEČANJE

NAMESTIJO SE NAMESTO PREMIČNEGA KOTNIKA ALI S POMOČJO SPONKE



| NOTRANJA VRATA ²⁾ | | | | |
|--|------|------|--------|------|
| Vrsta podboja | H1 | H3 | Širina | S1 |
| Klasični nastavljeni podboj (s strani nastavljivega kotnika) | 2029 | 3029 | »60« | 786 |
| | | | »70« | 886 |
| | | | »80« | 986 |
| | | | »90« | 1086 |
| | | | »100« | 1186 |
| Potopni nastavljeni podboj (s strani nastavljivega kotnika) | 2042 | 3042 | »60« | 811 |
| | | | »70« | 911 |
| | | | »80N« | 987 |
| | | | »80« | 1011 |
| | | | »90« | 1111 |
| Podboj za poravnano krilo (s strani nastavljivega kotnika) | 2064 | 3064 | »60« | 834 |
| | | | »70« | 934 |
| | | | »80N« | 1010 |
| | | | »80« | 1034 |
| | | | »90« | 1134 |
| »100« | 1234 | | | |
| »110« | 1334 | | | |
| ZGORNJI PANEL (1000 x S1) ¹⁾ | | | | |

| VHODNA VRATA (paneli s strani stopnišča, vrata se odpirajo v prostor) | | | | | | | | | | | |
|---|--------------------|--------------------|---------------------|--------------------|--------------------|--------------------|--------------------|--------------------|--------------------|--------------------|------|
| Vrsta podboja | H1 | H3 | Širina | S1 | S3 | | | | | | |
| Nastavljeni podboj HERSE (s strani nastavljivega kotnika) | 2029 | 3029 | »80« | 986 | 1106 | 1156 | 1206 | 1226 | 1326 | 1426 | 1530 |
| | | | »90E« | 1090 | 1210 | 1260 | 1310 | 1330 | 1430 | 1530 | |
| | | | »100« | 1186 | 1306 | 1356 | 1406 | 1426 | 1526 | 1626 | |
| Fiksni podboj HERSE »sponka« | 2062 | 3062 | »80N« | 1012 | 1132 | 1182 | 1232 | 1252 | 1352 | 1452 | 1552 |
| | | | »80« | 1052 | 1172 | 1222 | 1272 | 1292 | 1392 | 1492 | |
| | | | »90E« | 1156 | 1276 | 1326 | 1376 | 1396 | 1496 | 1596 | |
| Fiksni podboj FORTECA »sponka« | 2068 | 3068 | »80N« | 1012 | 1132 | 1182 | 1232 | 1252 | 1352 | 1452 | 1552 |
| | | | »80« | 1056 | 1176 | 1226 | 1276 | 1296 | 1396 | 1496 | |
| | | | »90E« | 1156 | 1276 | 1326 | 1376 | 1396 | 1496 | 1596 | |
| Fiksni nastavljeni podboj FORTECA (s strani obdelave) | 2057 | 3057 | »80N« | 990 | 1110 | 1160 | 1210 | 1230 | 1330 | 1430 | 1530 |
| | | | »80« | 1034 | 1154 | 1204 | 1254 | 1274 | 1374 | 1474 | |
| | | | »90E« | 1134 | 1254 | 1304 | 1354 | 1374 | 1474 | 1574 | |
| Fiksni podboj LEDA »sponka« | 2068 | 3068 | »80« | 1085 | 1205 | 1255 | 1305 | 1325 | 1425 | 1525 | 1625 |
| | | | »90E« | 1185 | 1305 | 1355 | 1405 | 1425 | 1525 | 1625 | |
| | | | »100« | 1285 | 1405 | 1455 | 1505 | 1525 | 1625 | 1725 | |
| | | | »110« ⁴⁾ | 1385 ⁴⁾ | 1505 ⁴⁾ | 1555 ⁴⁾ | 1605 ⁴⁾ | 1625 ⁴⁾ | 1725 ⁴⁾ | 1825 ⁴⁾ | |
| Fiksni nastavljeni podboj LEDA (s strani obdelave) | 2057 | 3057 | »80« | 1063 | 1183 | 1233 | 1283 | 1303 | 1403 | 1503 | 1603 |
| | | | »90E« | 1163 | 1283 | 1333 | 1383 | 1403 | 1503 | 1603 | |
| | | | »100« | 1263 | 1383 | 1433 | 1483 | 1503 | 1603 | 1703 | |
| »110« ⁴⁾ | 1363 ⁴⁾ | 1483 ⁴⁾ | 1533 ⁴⁾ | 1583 ⁴⁾ | 1603 ⁴⁾ | 1703 ⁴⁾ | 1803 ⁴⁾ | | | | |

| PANEL 200 | PANEL 250 | PANEL 300 | 2x PANEL 200 | 2x PANEL 250 | 2x PANEL 300 |
|----------------------------|-----------|-----------|-----------------------------|--------------|--------------|
| STRANSKI ENOSTRANSKI PANEL | | | STRANSKI OBOJSTRANSKI PANEL | | |

| PANELI ZA POVEČANJE PODBOJA ³⁾ – cena za m ² | |
|--|--|
| GREKO | |
| CPLO,2, ST CPL in PREMIUM | |
| LAKIRANJE | |

¹⁾ Smer teksture lesa na zgornjem panelu do širine panela S1 ≤ 1050 mm je lahko vodoravna ali navpična, vendar pri višini nad S1 > 1050 mm sme biti samo vodoravna

²⁾ za podboje za notranja vrata so na voljo le zgornji paneli


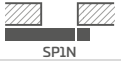

³⁾ vsi robovi panelov so zaključeni z obrobjem podobne barve, kot je površina panela Površino izračunamo na podlagi podatkov iz zgoraj navedenih tabel.

⁴⁾ samo za vrata LEDA

DRSNI SISTEMI

NASTENSKI

NASTENSKI DRSNI SISTEM:

| | |
|-----------------------------------|---|
| ENOJNI SP1Nz (s kavljem) |  |
| ENOJNI SP1Nb (brez kavlja) |  |
| DVOJNI SP2N |  |

Cena vključuje:

Aluminijasto vodilo s pokrovom in odbijačem barve krila z dolžino:

- 210 cm za krilo »100«
- 200 cm za krilo »90«
- 180 cm za krilo »80«
- 150 cm za krilo »70«, »60«

Dostopne konfiguracije nastenskih drsnih sistemov:

- vodilo s pokrovom in odbijač s tesnilom (le SP1Nz in SP1Nb)
- vodilo s pokrovom in podboj tunel (le SP2N)
- vodilo s pokrovom in odbijač + podboj tunel (le SP1Nz in SP1Nb)
- vodilo s pokrovom in odbijač s tesnilom + podboj tunel (le SP1Nz in SP1Nb)

Nastenski drsni sistem SP1N in SP2N z izbranimi krili na voljo tudi v standardu PL2112.

Ni mogoče narediti spodreza v krilu za nastenski drsni sistem.

Notranjost pokrova ni obložena niti lakirana.

DOPLAČILA

nastavljivi podboj tipa »tunel«

po ceni nastavljivega podboja

ključavnica s kavlji in okovjem²⁾

le za enojni sistem

ovalno, pravokotno ali okroglo držalo

barve: krom sijaj, brušen krom mat, medenina sijaj, črna mat; set držal sestoji iz dveh kosov

sinhronizacija

Istočasno odpiranje in zaklepanje dveh kril le z enim krilom, velja le za SP2N

venčni profili in pilastri

zapiralo³⁾

samodejna upočasnitev krila v zaključni fazi zaklepanja rat

velja le za SP1Nz in SP1Nb

standard 2112

doplačilo za krilo iz standarda 2112 in tunela

OVALNA, OKROGLA, PRAVOKOTNA DRŽALA¹⁾

krom sijaj, brušen krom, medenina sijaj, črna mat



¹⁾ pri modelu BALDUR 8 ovalno in kvadratno držalo nekoliko prekriva rezkanje

KLJUČAVNICE S KAVLJI ZA KLJUČ

krom sijaj,
krom brušen,
medenina sijaj,
črna mat

Ključ je lahko le srebrne barve.

Ključavnica s kavlji za ključ predvideva uporabo dveh držal



²⁾ POZOR: višina ovalnega držala za varianto ključ / metuljček je različna in znaša:

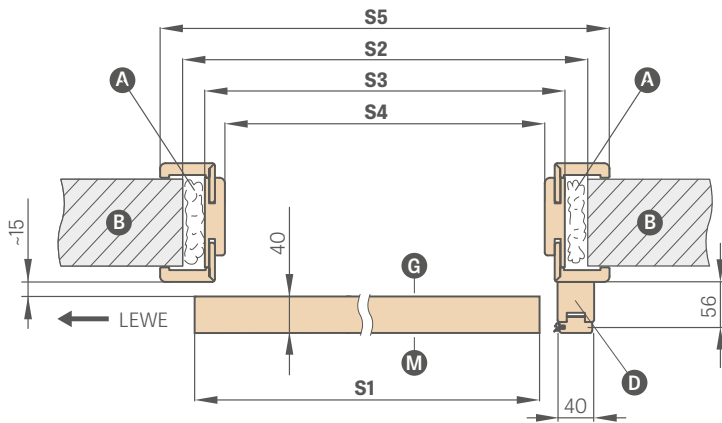
ključ: 1006 mm, različica z metuljčkom: 1015 mm (merjeno od spodnjega roba krila)

³⁾ uporablja se samo enostransko

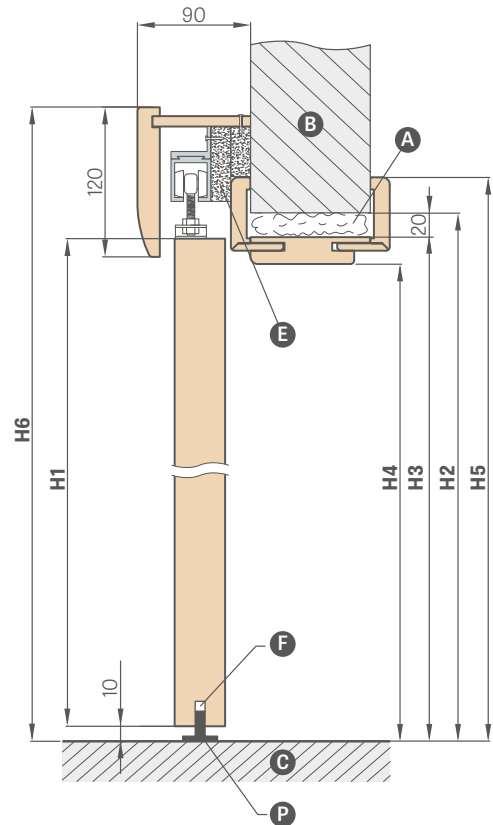
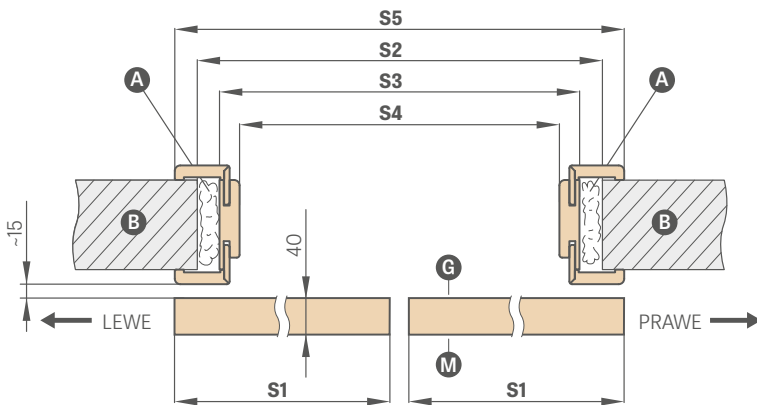
NASTENSKI DRSNI SISTEM

Z VGRADNJO PROFILA

SP1Nz ali SP1Nb (levo različica awers)



SP2N (različica awers)



- A - pena
 - B - zid
 - C - tla
 - D - odbojni nosilec
 - E - distančne letvice
 - F - utori za vodilo
 - G - gladka stran stekla
 - P - talno vodilo
 - M - matirana stran stekla
- (smerni po standardu PL2112)

DRSNI NASTENSKI SISTEM Z VGRADNJO PROFILA

| | | ENOKRILNA VRATA | | | | | DVOKRILNA VRATA | | | | |
|----|--|---|-----------|-----------|-------------|-------------|-----------------|-------------|-------------|-------------|---------------------------------------|
| | | „60“ | „70“ | „80“ | „90“ | „100“ | »60« x 2 | »70« x 2 | »80« x 2 | »90« x 2 | »100« x 2 |
| S1 | Širina krila | 644 | 744 | 844 | 944 | 1044 | 1288 | 1488 | 1688 | 1888 | 2088 |
| S2 | Širina luknje v zidu | 688 | 788 | 888 | 988 | 1088 | 1288 | 1488 | 1688 | 1888 | 2088 |
| S3 | Zunanja širina podboja | 648 | 748 | 848 | 948 | 1048 | 1248 | 1448 | 1648 | 1848 | 2048 |
| S4 | Svetla širina podboja | 604 | 704 | 804 | 904 | 1004 | 1204 | 1404 | 1604 | 1804 | 2004 |
| S4 | Širina luknje v zidu za SPN BREZ OBDELAVE | 604 | 704 | 804 | 904 | 1004 | 1204 | 1404 | 1604 | 1804 | 2004 |
| S5 | Širina podboja obrobje 6 cm / obrobje 8 cm | 746 / 786 | 846 / 886 | 946 / 986 | 1046 / 1086 | 1146 / 1186 | 1346 / 1386 | 1546 / 1586 | 1746 / 1786 | 1946 / 1986 | 2146 / ni |
| H1 | Višina krila | 2030 (2112) ¹⁾ | | | | | | | | | |
| H2 | Višina luknje v zidu | 2060 (2142) ¹⁾ | | | | | | | | | |
| H2 | Višina luknje v zidu za SPN brez obdelave | 2020 (2102) ¹⁾ | | | | | | | | | |
| H3 | Zunanja višina podboja | 2040 (2122) ¹⁾ | | | | | | | | | |
| H4 | Svetla višina podboja | 2018 (2100) ¹⁾ | | | | | | | | | |
| H5 | Višina podboja obrobje 6 cm / obrobje 8 cm | 2089 / 2109 (2171 / 2191) ¹⁾ | | | | | | | | | 2089 / ni (2171 / 2191) ¹⁾ |
| H6 | Celotna višina sistema | 2142 (2224) ¹⁾ | | | | | | | | | |

¹⁾ standard PL2112

NASTENSKI DRSNSI SISTEM

tip LOFT STANDARD



Krilo BALDUR 7, dekor TITANIUM WHITE UV, okroglo črno držalo, držalo za krilo INDUSTRIAL

Drsni enojni sistem LOFT STANDARD je na voljo z vsemi krili iz standardnega nastenskega drsnega sistema SP1N.

Drsni sistem LOFT STANDARD sestoji iz dveh enojnih sistemov in elementa za povezovanje vodil.

Dvojni sistem LOFT STANDARD računamo kot 2 x enojni sistem + element za povezovanje vodil. Za izbiro so tri držala za krilo: INDUSTRIAL, RETRO in ART (s. 145).

Drsni sistem tipa LOFT STANDARD

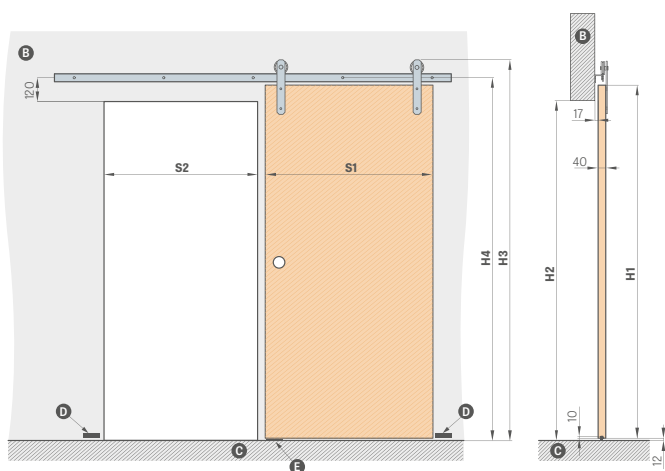
ovalno, pravokotno ali okroglo držalo³⁾

enosmerno samozapiralo

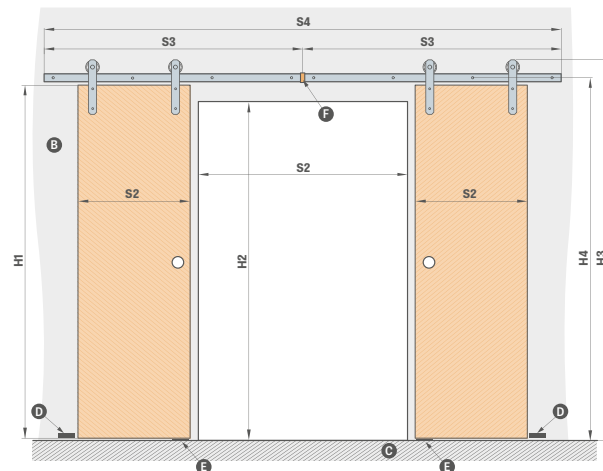
element za povezovanje vodil (omogoča uporabo sistema LOFT v dvokrillnem sistemu)

standard 2112 – doplačilo h krilu v standardu 2112

+ 15%



| | ,60" | ,70" | ,80" | ,90" | ,100" | |
|----|-------------------------------------|------|------|------|-------|------|
| S1 | Širina krila | 644 | 744 | 844 | 944 | 1044 |
| S2 | Širina luknje v zidu ¹⁾ | 574 | 674 | 774 | 874 | 974 |
| H1 | Višina krila | 2030 | 2030 | 2030 | 2030 | 2030 |
| H2 | Višina luknje v zidu | 1962 | 1962 | 1962 | 1962 | 1962 |
| H3 | Celotna višina sistema | 2170 | 2170 | 2170 | 2170 | 2170 |
| H4 | Višina do montažnih lukenj v vodilu | 2082 | 2082 | 2082 | 2082 | 2082 |



| | »120« | ,140" | ,160" | ,180" | ,200" | |
|----|-------------------------------------|---------|---------|---------|---------|----------|
| S1 | Širina krila | 2 x 644 | 2 x 744 | 2 x 844 | 2 x 944 | 2 x 1044 |
| S2 | Širina luknje v zidu ¹⁾ | 1202 | 1402 | 1602 | 1802 | 2002 |
| S3 | Širina vodila | 2000 | 2000 | 2000 | 2500 | 2500 |
| S4 | Celotna širina vodila ²⁾ | 4000 | 4000 | 4000 | 5000 | 5000 |
| H1 | Višina krila | 2030 | 2030 | 2030 | 2030 | 2030 |
| H2 | Višina luknje v zidu | 1962 | 1962 | 1962 | 1962 | 1962 |
| H3 | Celotna višina sistema | 2170 | 2170 | 2170 | 2170 | 2170 |
| H4 | Višina do montažnih lukenj v vodilu | 2082 | 2082 | 2082 | 2082 | 2082 |

DOLŽINA VODILA ZA ENOKRILNI SISTEM:

– 200 cm za krila »60« »70« »80«

– 250 cm za krila »90«, »100«

¹⁾ ko so vrata zaklenjena, krilo prekriva 35 mm stene.

²⁾ v dvokrillnem sistemu vodilo sestoji iz dveh vodil in spoja

³⁾ pri modelu BALDUR 8 ovalno in kvadratno držalo nekoliko prekriva rezkanje

B – zid **C** – tla **C** – odbojnik na steni

E – vodnik **F** – spoj vodil²⁾

NASTENSKI DRJNI SISTEM

tip LOFT



KRILO LOFT, dekor OAK ST CPL, okroglo držalo, držala krila RETRO

Nastenski drsni sistem LOFT je na voljo s črno barvo in v kompletu s polnim krilom LOFT. Krilo LOFT je standardno polnjeno stabilizacijskim polnilom »satje«, proti doplačilu pa lahko s polnilom iz polne plošče. Rob je obdelan s tehnologijo standard. Sistem je namenjen za vgradnjo v pripravljeno odprtino, zanj ni na voljo tunel. Sistem vsebuje: drsni sistem LOFT + krilo LOFT + držalo + samozapiralo po eni ali po obeh straneh. Dvojni sistem LOFT računamo kot 2 x enojni sistem + element za povezovanje vodil. Za izbiro so tri držala za krilo: INDUSTRIAL, RETRO in ART.

Drсни sistem tipa LOFT

ovalno, pravokotno ali okroglo držalo

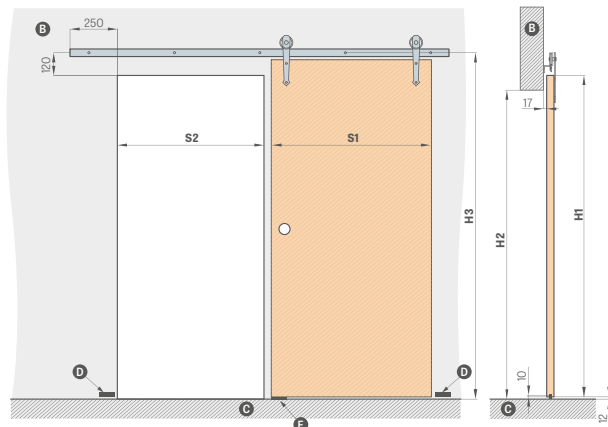
polnilo iz polne plošče

kovinski tulci, okrogli in kvadratni (4 kosi); zaključek: črni mat

enosmerno samozapiralo

element za povezovanje vodil (omogoča uporabo sistema LOFT v dvokrilnem sistemu)

zaključna obdelava roba krila črna



| | ,60" | ,70" | ,80" | ,90" | ,100" | |
|----|-------------------------------------|------|------|------|-------|------|
| S1 | Širina krila | 644 | 744 | 844 | 944 | 1044 |
| S2 | Širina luknje v zidu | 574 | 674 | 774 | 874 | 974 |
| H1 | Višina krila | 2150 | 2150 | 2150 | 2150 | 2150 |
| H2 | Višina luknje v zidu | 2082 | 2082 | 2082 | 2082 | 2082 |
| H3 | Višina do montažnih lukenj v vodilu | 2202 | 2202 | 2202 | 2202 | 2202 |

B – zid C – tla G – odbojnik na steni E – vodnik

OVALNA, OKROGLA, PRAVOKOTNA KOVINSKA DRŽALA

krom sijaj, brušen krom, medenina sijaj, črna mat




DOLŽINA VODILA:

– 200 cm za krila »60« »70« »80«
– 250 cm za krila »90« »100«

DRŽALA ZA KRILO



ZAKLJUČNA OBDELAVA ROBA KRILA ČRNA GLADKA
ZAKLJUČNA OBDELAVA ROBA KRILA ČRNA PREČNA



¹⁾ beli gladek folija, ki imitira pobarvano površino

²⁾ posebna plast **AntiFinger** **NOVO** omejuje umazanijo in sledi prstov

³⁾ do razprodaje zalog

NASTENSKI DRSNI SISTEM

tip MAGIC



KRILO MAGIC, dekor OAK PREMIUM, ovalno držalo

Nastenski drsni sistem MAGIC je na voljo izključno v kompletu s polnim krilom MAGIC. Krilo MAGIC je standardno polnjeno stabilizacijskim polnilom »satje«, proti doplačilu pa lahko s polnilom iz polne plošče. Rob je obdelan s tehnologijo standard. Sistem je namenjen za vgradnjo v pripravljeno odprtino, zanj ni na voljo tunel. Komplet sestoji iz: drsnega sistema MAGIC + krila MAGIC + držalo. Sistem je na voljo le kot komplet (sistem + krilo)

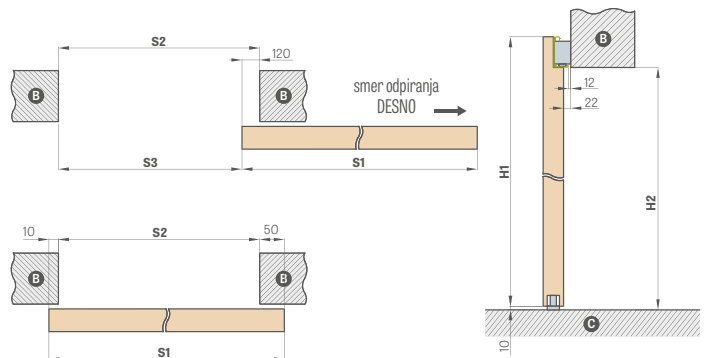
Drсни sistem MAGIC

ovalno, pravokotno ali okroglo držalo

polnilo iz polne plošče

kovinski tulci, okrogli in kvadratni (4 kosi); zaključek: krom sijaj, brušen krom, črni mat


zaključna obdelava roba krila črna



NADSTENSKI DRSNI SISTEM MAGIC

| | | „60“ | „70“ | „80“ | „90“ | „100“ |
|----|-----------------------|------|------|------|------|-------|
| S1 | Širina krila | 644 | 744 | 844 | 944 | 1044 |
| S2 | Širina luknje v zidu | 584 | 684 | 784 | 884 | 984 |
| S3 | Svetla širina prehoda | 464 | 564 | 664 | 764 | 864 |
| H1 | Višina krila | 2150 | 2150 | 2150 | 2150 | 2150 |
| H2 | Višina luknje v zidu | 2100 | 2100 | 2100 | 2100 | 2100 |

B - zid C - tla



OVALNA, OKROGLA, PRAVOKOTNA KOVINSKA DRŽALA

krom sijaj, brušen krom, medenina sijaj, črna mat



ZAKLJUČNA OBDELAVA ROBA KRILA ČRNA GLADKA



ZAKLJUČNA OBDELAVA ROBA KRILA ČRNA PREČNA

¹⁾ beli gladek folija, ki imitira pobarvano površino

²⁾ posebna plast **AntiFinger** **NOVO** omejuje umazanijo in sledi prstov

³⁾ do razprodaje zalog

NASTENSKI DRSNI SISTEM

ZA STEKLENA VRATA GRAF



SISTEM GRAF 61

Drсни sistem za steklena vrata z aluminijastim eloksiranim maskirnim pokrovom srebrne barve ali prašno barvanim z črno mat barvo.

Sistem je popoln in se uporablja za obdelane odprtine v zidu, ker tunel ni na voljo. V sistemu so na voljo vse steklene plošče GRAF s. 60-61 ter plošče, ki so na voljo na spletni strani www.erkado.pl in v panelu B2B.

Sistem vsebuje: drsni sistem SYSTEM GRAF + steklena plošča SYSTEM GRAF + držalo + samozapiralo po eni strani

Drсни sistem za STEKLENA VRATA

- eloksirana srebrna
- črna mat

steklena plošča

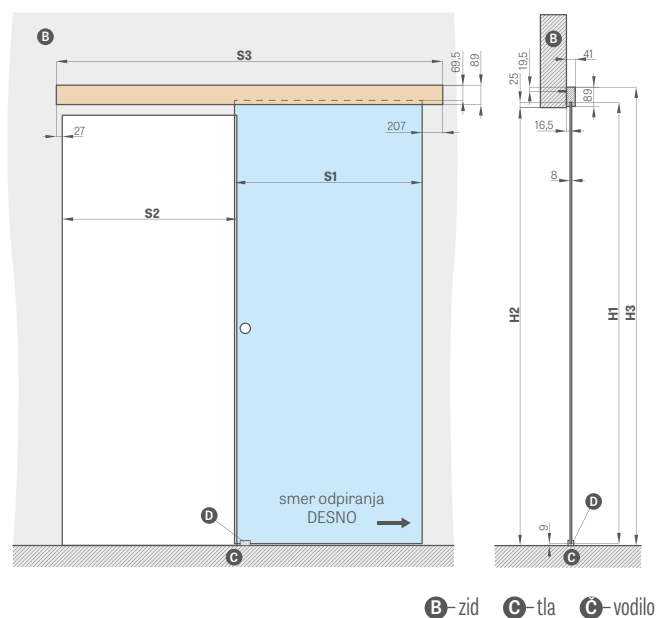
dvostransko okroglo držalo iz nerjavečega jekla

dvostransko okroglo držalo iz nerjavečega jekla črno mat

dvostransko okroglo držalo aluminijasto anodizirano
barva inox ali črna mat (prašno lakirano)

doplačilo za stekleno ploščo »90«

samozapiralo



DRŽALO



nerjavno jeklo, črna mat
(zunanji premer 54 mm)



anodiziran aluminij, inox, črna mat prašno
lakirana (zunanji premer 65 mm)

| DRSNI NASTENSKI SISTEM ZA STEKLENA VRATA | | | | | |
|--|------------------------|-----------|------|------|------|
| | | „60“ | „70“ | „80“ | „90“ |
| S1 | Širina krila | 662 | 762 | 862 | 962 |
| S2 | Širina luknje v zidu | 602 | 702 | 802 | 902 |
| S3 | Dolžina vodila | 1500 | 1500 | 1800 | 2000 |
| H1 | Višina krila | 2036 | | | |
| H2 | Višina luknje v zidu | max. 2020 | | | |
| H3 | Celotna višina sistema | 2114 | | | |

DRSNI SISTEMI

SKRITI V STENO

ERKADO ponuja naslednje vrste sistemov skritih v steno:

| OSNOVNA VGRADNJA V TUNEL | | |
|--------------------------|---|---|
| SP1C.100 |  | enojni drsni sistem, skriti v kaseto 100 na voljo le za okvirna krila STILE, lakirana krila in za modele ALTAMURA 1, UNO PREMIUM |
| SP2C.100 |  | dvojni drsni sistem, skriti v kaseto 100 na voljo le za okvirna krila STILE in za modele ALTAMURA 1, UNO PREMIUM |
| SP1C.125 |  | enojni drsni sistem, skriti v kaseto 125 |
| SP2C.125 |  | dvojni drsni sistem, skriti v kaseto 125 |
| ZN1 |  | enostranska dopolnilna vgradnja v zid za model SP1C.100 ali SP1C.125 |
| ZN2 |  | enostranska dopolnilna vgradnja v zid za model SP2C.100 ali SP2C.125 |

Sistemi niso na voljo z laminati CPL0,2 in CPL0,7

$$\text{CENA DRSNEGA SISTEMA} = \text{CENA KRILA} + \text{CENE ALUMINIJEVE KASETE} + \text{CENA OSNOVNE VGRADNJE V ZID} + \text{NEOBVEZNO CENA VGRADNJE ZN1 ALI ZN2}$$

Standardno enojni/dvojni sistem vrat, skritih v steno vsebuje:

- aluminijeva kasetna [LEON] SP1
- aluminijeva kasetna [LEON] SP2
- potopno krilo / dva potopna krila - cena standardnega krila / cena dveh kril
- vgradnja tipa tunel (preglednica zgoraj)
- vgradnja tipa tunel ZN1 ali ZN2 - glej preglednico na naslednji strani

OVALNA, OKROGLA, PRAVOKOTNA DRŽALA ¹⁾

krom sijaj, brušen krom, medenina sijaj, črna mat



KLJUČAVNICE S KAVLJI ZA KLJUČ

krom sijaj,
krom brušen,
medenina sijaj,
črna mat

Ključ je lahko le srebrne barve.

Ključavnica s kavljem za ključ predvideva uporabo dveh držal



DOPLAČILA

povezava pod kotom 90 stopinj

ključavnica s kavljem in okovjem ²⁾

na voljo le za: SP1C.100, SP1C.125

ovalno, pravokotno ali okroglo držalo

barve: krom sijaj, brušen krom mat, medenina sijaj, črna mat
na voljo za SP1C.100, SP2C.100, SP1C.125, SP2C.125
komplet držal sestoji iz dveh kosov

naprstnik

barve: krom sijaj, brušen krom mat, medenina sijaj, črna mat

sinhronizacija

Istočasno odpiranje in zaklepanje dveh kril le z enim krilom
na voljo le za: SP2C.100, SP2C.125

venčni profili in pilastri

zapiralo ³⁾

samodejna upočasnitev krila v zaključni fazi zaklepanja; na voljo le za SP1C.100, SP1C.125

standard 2112

doplačilo za krilo iz standarda 2112 kasete in obdelave

¹⁾ pri modelu BALDUR 8 ovalno in kvadratno držalo nekoliko prekriva rezkanje

²⁾ POZOR: višina ovalnega držala za varijanto ključ / metalček je različna in znaša:

ključ: 1006 mm, različica z metalčkom: 1015 mm (merjeno od spodnjega roba krila)

³⁾ uporablja se samo enostransko

| Razpon enostranske nastavitve osnovnega zida min.-max (mm) | OBDELAVA ZIDA PRI ENOKRILNEM SISTEMU NA ENO STRAN ZN1 | | |
|--|---|-------------------|----------------------------------|
| | GREKO | PREMIUM in ST CPL | TITANIUM WHITE UV NOVO |
| 0-40; 40-60; 60-80; | | | |
| 80-100; 100-120; 120-140 | | | |
| 140-160; 160-180; 180-200 | | | |
| 200-220; 220-240 | | | |
| 240-260; 260-280 | | | |
| 280-300; 300-320 | | | |
| 320-340; 340-360 | | | |

- sistem, ki vključuje vgradnjo na eni strani za dvokrilna vrata ZN2 + 30% k ceni iz zgornje preglednice
- standard 2112 doplačilo + 15 %

| | | ENOJNI IN DVOJNI DRSNİ SISTEMI KRITI V STENO | | | | | | | | | |
|-----------|--|--|-----------|-----------|-------------|-------------|-------------|-------------|-------------|-------------|------------------------------------|
| | | „60“ | „70“ | „80“ | „90“ | „100“ | 2 x „60“ | 2 x „70“ | 2 x „80“ | 2 x „90“ | 2 x „100“ |
| S1 | Širina krila | 644 | 744 | 844 | 944 | 1044 | 1288 | 1488 | 1688 | 1888 | 2088 |
| S2 | Svetla širina podboja | 604 | 704 | 804 | 904 | 1004 | 1204 | 1404 | 1604 | 1804 | 2004 |
| S3 | Širina kasete | 1318 | 1518 | 1718 | 1918 | 2118 | 2538 | 2938 | 3338 | 3738 | 4138 |
| S4 | Širina podboja obrobje 6 cm / obrobje 8 cm | 746 / 786 | 846 / 886 | 946 / 986 | 1046 / 1086 | 1146 / 1186 | 1346 / 1386 | 1546 / 1586 | 1746 / 1786 | 1946 / 1986 | 2146 / ni |
| S5 | Širina odprtine v kasete | 655 | 755 | 855 | 955 | 1055 | 1255 | 1455 | 1655 | 1855 | 2055 |
| S6 | Širina luknje v zidu | 1338 | 1538 | 1738 | 1938 | 2138 | 2558 | 2958 | 3358 | 3758 | 4158 |
| H1 | Višina krila | 2030 (2112) ¹ | | | | | | | | | |
| H2 | Višina podboja obrobje 6 cm / obrobje 8 cm | 2092 / 2112 (2174 / 2194) ¹ | | | | | | | | | 2092 / ni (2174 / ni) ¹ |
| H3 | Višina kasete | 2115 (2197) ¹ | | | | | | | | | |
| H4 | Svetla višina podboja | 2021 (2103) ¹ | | | | | | | | | |
| H5 | Višina luknje v zidu | 2125 (2207) ¹ | | | | | | | | | |

¹⁾ standard PL2112



Na sliki je nastenski drsni sistem



Na sliki je drsni sistem skriti v steno.

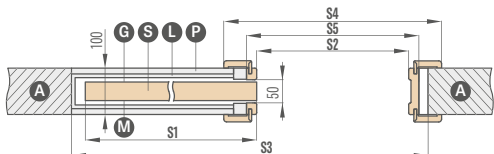
ENOJNI IN DVOJNI SISTEMI

SKRITI V STENO

SP1C.100 (levo, zasteklitev spredaj)

fiksni razpon 100 mm

debelina kasete pred obdelavo z M/K ploščami - 75 mm

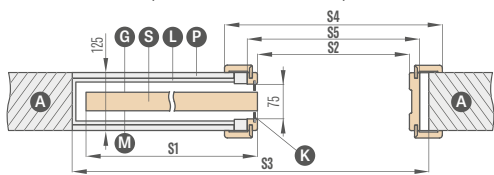


Le za modele UNO PREMIUM, ALTAMURA 1 in za vsa okvirna krila.
Ta sistem ne zahteva uporabe krtač za prah.

SP1C.125 (levo, zasteklitev spredaj)

fiksni razpon 125 mm

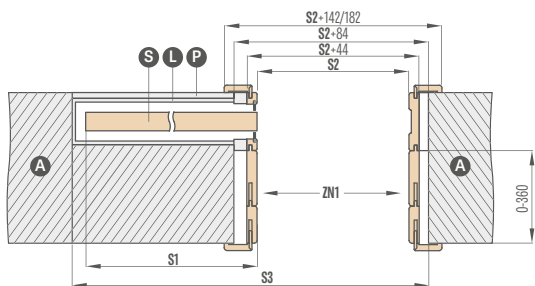
debelina kasete pred obdelavo z M/K ploščami - 100 mm



Za uporabo le za panelna vrata z okvirčkom ob steklu.
Sistem opremljen s sivimi krtačami za prah.

ZN1 enostranska obdelava zida za SP1C.100 in SP1C.125

razpon obdelave osnovnega zida od 0-40; 40-60; ... 340-360

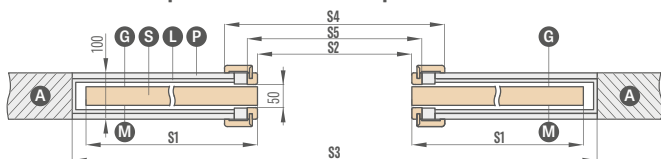


Na sliki je prikazana enostranska obdelava zida ZN1

SP2C.100 (zasteklitev spredaj)

fiksni razpon 100 mm

debelina kasete pred obdelavo z M/K ploščami - 75 mm

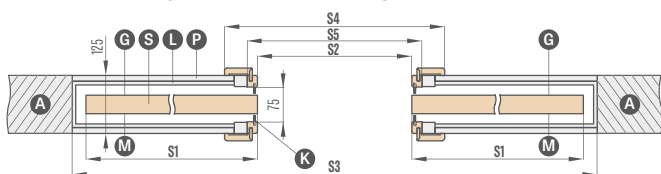


Le za modele UNO PREMIUM, ALTAMURA 1 in za vsa okvirna krila.
Ta sistem ne zahteva uporabe krtač za prah.

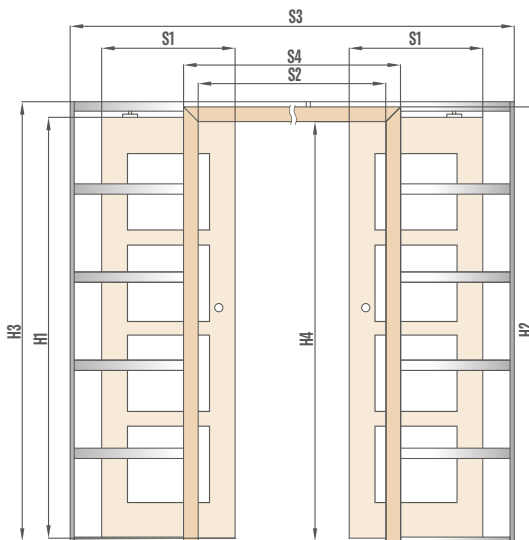
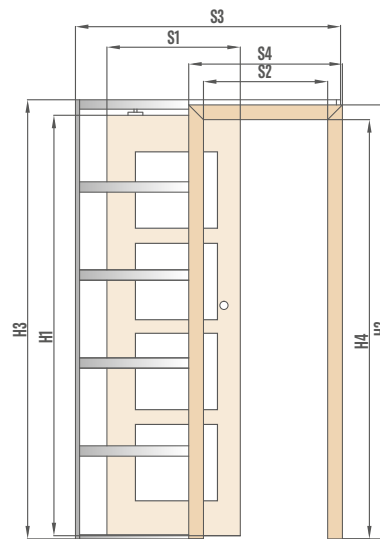
SP2C.125 (zasteklitev spredaj)

fiksni razpon 125 mm

debelina kasete pred obdelavo z M/K ploščami - 100 mm



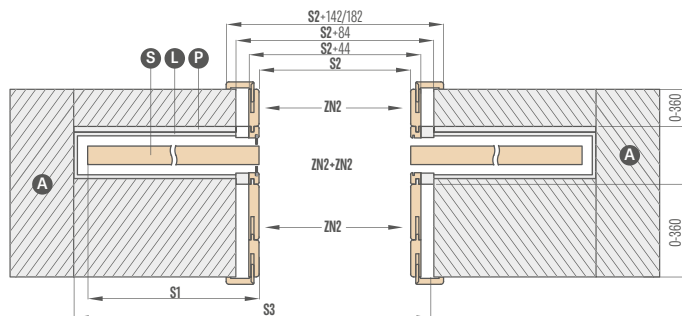
Za uporabo le za panelna vrata z okvirčkom ob steklu.
Sistem opremljen s sivimi krtačami za prah.



- A** - zid
- P** - mavčno-kartonska plošča
- G** - gladka stran stekla
- S** - krilo
- L** - aluminijasta kasete
- K** - prašne ščetke
- M** - matirana stran stekla

ZN2 enostranska obdelava zida za SP2C.100 in SP2C.125

razpon obdelave osnovnega zida od 0-40; 40-60; ... 340-360



Na sliki je prikazana dvostranska obdelava zida ZN2 + ZN2.

DVOKRILNA VRATA

KLASIČNA IN POTOPNA

PRAKTIČNE INFORMACIJE:

DVOKRILNA VRATA



- Pri dvokrilnih vratih je polnilo iz polne plošče na voljo proti doplačilu.
- Dvokrilna vrata se izvedejo na osnovi razpoložljivih modelov enokrilnih panelnih in okvirnih STILE vrat z ustreznimi lastnostmi: barvo, zaključkom (STANDARD; SOFT), zasteklitvijo.
- Dvokrilna vrata so na voljo le s CPL 0,2 in CPL 0,7.
- Pasivno krilo je opremljeno z zapahi.
- Pasivno krilo s širino manj kot »60« je na voljo le v obliki polne plošče - glej slika spodaj.
- Dodatna krila so izdelana v panelni tehnologiji z obrobjem STANDARD. Na voljo so krila s stabilizacijskim polnilom »satje«, proti doplačilu pa lahko s polnilom iz polne plošče. Struktura lesa je navpična.
- Aktivno in pasivno krilo sta opremljena z letvico za zaklepanje.
- Pri krilih s folijo CPL 0,7 so letvice laminirane s CPL 0,2
- Dvokrilna vrata so v potopni tehnologiji na voljo le z magnetno ključavnico.
- Potopna dvokrilna vrata so na voljo le z nastavljivim podbojem.
- Pri dvokrilnih vratih elektroodpiralo ni na voljo.
- standard PL2112 pri izbranih krilih

DOSTOPNE ŠIRINE KRIL:

- Panelna in okvirna DVOKRILNA od »120« do »190« ter kombinacije z dodatnim pasivnim gladkim krilom.

| | | | | |
|----------|----------|----------|----------|-----------|
| 60 + 30* | 70 + 30* | 80 + 30* | 90 + 30* | 100 + 30* |
| 60 + 40* | 70 + 40* | 80 + 40* | 90 + 40* | 100 + 40* |
| 60 + 50* | 70 + 50* | 80 + 50* | 90 + 50* | 100 + 50* |

* Dodatno krilo je na voljo le v tehnologiji standard in v obliki gladke polne plošče.

** Do »180« za potopna

CENA DVOKRILNIH VRAT:

- Panelna in okvirna: aktivno krilo **60 70 80 90 100** + pasivno krilo **60 70 80 90***

$$\text{cena dvokrilnih vrat z letvico} = \text{cena krila x 2} + \text{letvice za zaklepanje}$$

- Panelna in okvirna: aktivno krilo **60 70 80 90 100** + dodatna pasivna krila-gladke plošče **30 40 50**

$$\text{cena dvokrilnih vrat z dodatnim pasivnim krilom in letvico} = \text{cena krila} + \text{dodatno pasivno krilo z letvicami}$$

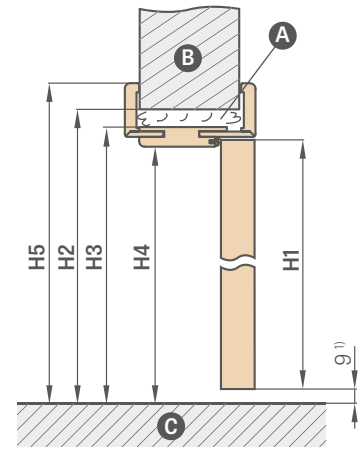
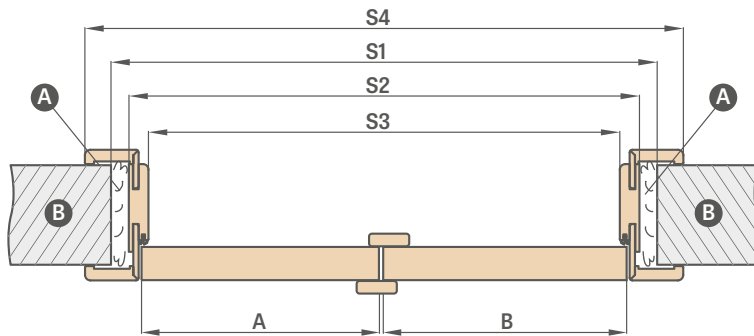
- Cena fiksnega in nastavljivega podboja za dvokrilna vrata + 30 %
- Doplačilo za polnilo iz polne plošče za dodano krilo
- Lakirano dodatno krilo - le polna gladka plošča BELA TITAN UV

* ne velja za potopna krila

DVOKRILNA VRATA

POTOPNA

DVOKRILNA POTOPNA VRATA Z NASTAVLJIVIM PODBOJEM



A – pena B – zid C – tla

¹⁾ dovoljena razlika, ki izhaja iz dimenzijskih odstopanj podboja ± 3 mm (priporočamo preveriti pred namestitvijo)

| Nastavljivi podboj | | DVOKRILNA POTOPNA VRATA | | | | | | | | | |
|--------------------|---|---|---------------|---------------|---------------|---------------|---------------|---------------|---------------|---------------|---------------|
| | | ,90" | ,100" | ,110" | ,120" | ,130" | ,140" | ,150" | ,160" | ,170" | ,180" |
| A+B | Širina krila | 988 | 1088 | 1188 | 1288 | 1388 | 1488 | 1588 | 1688 | 1788 | 1888 |
| S1 | Širina luknje v zidu | 1061 | 1161 | 1261 | 1361 | 1461 | 1561 | 1661 | 1761 | 1861 | 1961 |
| S2 | Zunanja širina podboja | 1021 | 1121 | 1221 | 1321 | 1421 | 1521 | 1621 | 1721 | 1821 | 1921 |
| S3 | Svetla širina podboja | 977 | 1077 | 1177 | 1277 | 1377 | 1477 | 1577 | 1677 | 1777 | 1877 |
| S4 | Širina podboja obrobje 6 cm / obrobje 8 cm | 1119/ 1159 | 1219/ 1259 | 1319/ 1359 | 1419/ 1459 | 1519/ 1559 | 1619/ 1659 | 1719/ 1759 | 1819/ 1859 | 1919/ 1959 | 2019/ 2059 |
| H1 | Višina krila | 2030 (2112) ²⁾ | | | | | | | | | |
| H2 | Višina luknje v zidu | 2073 (2155) ²⁾ | | | | | | | | | |
| H3 | Zunanja višina podboja | 2053 (2135) ²⁾ | | | | | | | | | |
| H4 | Svetla višina podboja | 2031 (2113) ²⁾ | | | | | | | | | |
| H5 | Višina podboja obrobje 6 cm / obrobje 8 cm | 2102 / 2122 (2184 / 2204) ²⁾ | | | | | | | | | |

DVOKRILNA VRATA
– SIMETRIČNA



DVOKRILNA VRATA
– ASIMETRIČNA



DVOKRILNA VRATA
– Z DODATNIM POLNIM PASIVNIM KRILOM

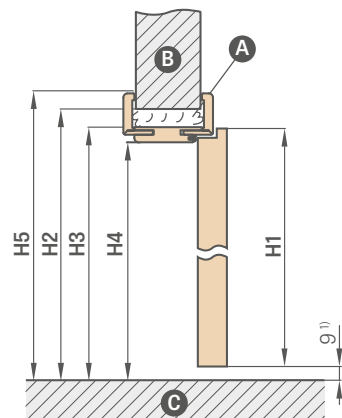
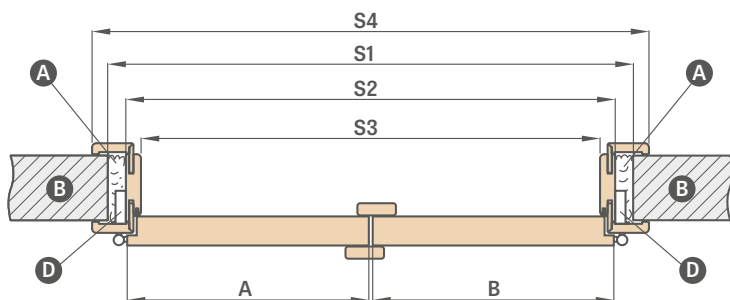


²⁾ standard PL2112

DVOKRILNA VRATA

KLASIČNI

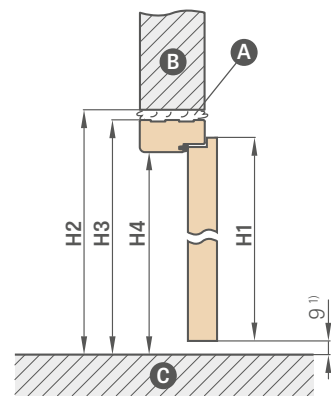
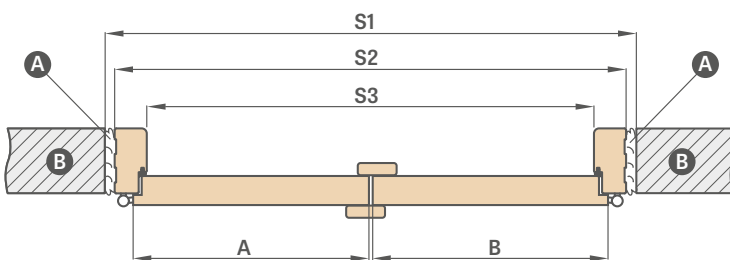
DVOKRILNA KLASIČNA VRATA Z NASTAVLJIVIM PODBOJEM



A – pena B – zid C – tla C – luknja za tečaj

| Nastavljivi podboj | DVOKRILNA VRATA | | | | | | | | | | |
|--|--|----------------|----------------|----------------|----------------|----------------|----------------|----------------|----------------|----------------|----------------|
| | ,90" | ,100" | ,110" | ,120" | ,130" | ,140" | ,150" | ,160" | ,170" | ,180" | ,190" |
| A+B Širina krila | 988 | 1088 | 1188 | 1288 | 1388 | 1488 | 1588 | 1688 | 1788 | 1888 | 1988 |
| S1 Širina luknje v zidu | 1034 | 1134 | 1234 | 1334 | 1434 | 1534 | 1634 | 1734 | 1834 | 1934 | 2034 |
| S2 Zunanja širina podboja | 994 | 1094 | 1194 | 1294 | 1394 | 1494 | 1594 | 1694 | 1794 | 1894 | 1994 |
| S3 Svetla širina podboja | 950 | 1050 | 1150 | 1250 | 1350 | 1450 | 1550 | 1650 | 1750 | 1850 | 1950 |
| S4 Širina podboja obrobje 6 cm / obrobje 8 cm | 1092 / 1132 | 1192 / 1232 | 1292 / 1332 | 1392 / 1432 | 1492 / 1532 | 1592 / 1632 | 1692 / 1732 | 1792 / 1832 | 1892 / 1932 | 1992 / 2032 | 2092 / 2132 |
| H1 Višina krila | 2030 (2112) ² | | | | | | | | | | |
| H2 Višina luknje v zidu | 2060 (2142) ² | | | | | | | | | | |
| H3 Zunanja višina podboja | 2040 (2122) ² | | | | | | | | | | |
| H4 Svetla višina podboja | 2018 (2100) ² | | | | | | | | | | |
| H5 Višina podboja obrobje 6 cm / obrobje 8 cm | 2089 / 2109 (2171 / 2191) ² | | | | | | | | | | |

DVOKRILNA KLASIČNA VRATA S FIKSNIM PODBOJEM



A – pena B – zid C – tla

| Fiksni podboj | DVOKRILNA VRATA | | | | | | | | | | |
|---------------------------|-----------------|-------|-------|-------|-------|-------|-------|-------|-------|-------|-------|
| | ,90" | ,100" | ,110" | ,120" | ,130" | ,140" | ,150" | ,160" | ,170" | ,180" | ,190" |
| A+B Širina krila | 988 | 1088 | 1188 | 1288 | 1388 | 1488 | 1588 | 1688 | 1788 | 1888 | 1988 |
| S1 Širina luknje v zidu | 1068 | 1168 | 1268 | 1368 | 1468 | 1568 | 1668 | 1768 | 1868 | 1968 | 2068 |
| S2 Zunanja širina podboja | 1038 | 1138 | 1238 | 1338 | 1438 | 1538 | 1638 | 1738 | 1838 | 1938 | 2038 |
| S3 Svetla širina podboja | 950 | 1050 | 1150 | 1250 | 1350 | 1450 | 1550 | 1650 | 1750 | 1850 | 1950 |
| H1 Višina krila | 2030 | 2030 | 2030 | 2030 | 2030 | 2030 | 2030 | 2030 | 2030 | 2030 | 2030 |
| H2 Višina luknje v zidu | 2077 | 2077 | 2077 | 2077 | 2077 | 2077 | 2077 | 2077 | 2077 | 2077 | 2077 |
| H3 Zunanja višina podboja | 2062 | 2062 | 2062 | 2062 | 2062 | 2062 | 2062 | 2062 | 2062 | 2062 | 2062 |
| H4 Svetla višina podboja | 2018 | 2018 | 2018 | 2018 | 2018 | 2018 | 2018 | 2018 | 2018 | 2018 | 2018 |

¹⁾ dovoljena razlika, ki izhaja iz dimenzijskih odstopanj podboja +- 3 mm (priporočamo preveriti pred namestitvijo)

²⁾ standard PL2112

ZLOŽLJIVA VRATA



KONSTRUKCIJA

- krilo je sestavljeno iz dveh delov, ki so povezani s skritimi tečaji
- okvir iz MDF plošče, prekriti z dvema HDF ploščama ali notranji leseni okvir, prekriti z dvema HDF ploščama pri dekorjih PREMIUM in CPL
- stabilizacijsko polnilo »satje« ali proti doplačilu polnilo iz polne plošče
- podboj z razponom več kot 320 mm je sestavljen iz dveh elementov, nad 400 mm pa iz treh elementov.

ZAKLJUČEK

- HDF plošča, prekrita s folijo
- rob krila STANDARD
- obrobje enake barve, kot je plošča in po naročilu črne mat barve (pri dekorju NATUR OAK PREMIUM HORIZONTAL je obrobje črno prečno)

OKOVJE

- trije skriti tečaji
- vodilni sistem v zgornjem in spodnjem delu vrat
- ključavnica z zapahom na ključ, patentni vložek, za jeziček ali z blokado

DOPLAČILA

polnilo polna plošča

krilo »100«

zaključna obdelava roba krila črna

krilo CPL 0,2

krilo CPL 0,7

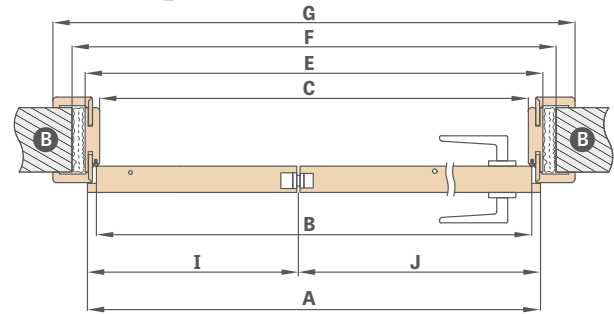
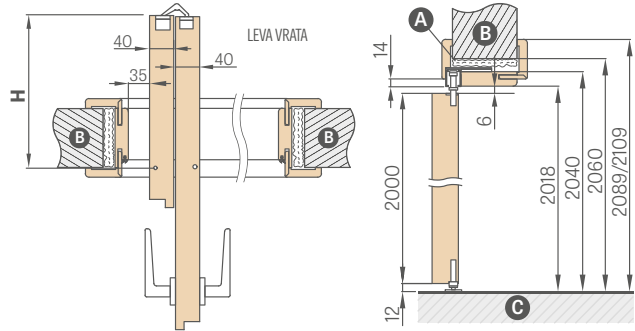


¹⁾ beli gladek folija, ki imitira pobarvano površino

²⁾ posebna plast **AntiFinger** omejuje umazanijo in sledi prstov

³⁾ v kompletu se podboj izvede s folijo NATUR OAK PREMIUM

⁴⁾ do razprodaje zalog



A - pena B - zid C - tla

| Širina vrat | A | B | C | E | F | G | H | I | J |
|-------------|------|------|------|------|------|--------------|-------|-----|-----|
| »60« | 641 | 614 | 604 | 648 | 688 | 746*/786** | 152,5 | 218 | 418 |
| »70« | 741 | 714 | 704 | 748 | 788 | 846*/886** | 202,5 | 268 | 468 |
| »80« | 841 | 814 | 804 | 848 | 888 | 946*/986** | 252,5 | 318 | 518 |
| »90« | 941 | 914 | 904 | 948 | 988 | 1046*/1086** | 302,5 | 368 | 568 |
| »100« | 1041 | 1014 | 1004 | 1048 | 1088 | 1146*/1186** | 352,5 | 418 | 618 |

* obrobje 6 cm / ** obrobje 8 cm spoj le pod kotom 45 stopinj

DOSTOPNE ŠIRINE KRIL

60 70 80 90 100



posnetek namestitve
<https://youtu.be/tzccmzy7rvq>

| Razpon nastavitve min.-max. (mm) |
|----------------------------------|
| 80-100 |
| 100-120 |
| 120-140 |
| 140-160 |
| 160-180 |
| 180-200 |
| 200-220 |
| 220-240 |

| Razpon nastavitve min.-max. (mm) |
|----------------------------------|
| 240-260 |
| 260-280 |
| 280-300 |
| 300-340 |
| 340-360 |
| 360-380 |
| 380-400 |
| 400-420 |

Doplačilo za vsaka 2 cm (temelji na ceni za 400-420 mm) do 500-520 mm

SISTEM SKRITIH VRAT COVERT

ODPIRANJE V PROSTOR IN VEN



KONSTRUKCIJA

- klasično ali potopno krilo
- leseni okvir, prekriti z dvema HDF ploščama
- stabilizacijsko polnilo »satje« ali proti doplačilu polnilo iz polne plošče

ZAKLUČEK

- HDF plošča, prekrita s folijo PREMIUM, ST CPL, lakom UV ali folijo, ki je primeren za barvanje ali polaganje stenskih oblog
- rob krila izdelan v klasični tehnologiji ali potopni tehnologiji

OKOVJE

- dva skrita nasadila v podboju (tretje nasadilo z doplačilom)
- magnetna ključavnica v klasičnem in potopnem z zapahom na ključ, patentni vložek, na jeziček ali z blokado

DOPLAČILA

podboj bele ali črne barve³⁾

krilo lakirano TITANIUM WHITE UV

polnilo polna plošča

dodatni spodnji nosilec v krilu (možnost skrajšanja do max 8 cm)

kovinski tulci, okrogli in kvadratni (4 kosi)
zaključek: nikelj brušen, patina, beli in črni

plastični lesu podobni tulci (4 kosi)

spodrez za rekuperacijo ali prezračevanje, standard ali mini (s. 137) oz. prezračevalna rešetka

tretje nasadilo

zamenjava z magnetno ključavnico črne barve

zamenjava z nasadili in čelnico črne barve
- dva nasadila oz.
- trije nasadili

zaključna obdelava roba krila črna


krilo »100«

avtomatsko tesnilo⁴⁾

intarzija LUX; možnosti za izbiro s. 86-91

magnetni odbijač⁴⁾
(na voljo v šestih barvah s. 137)

standard 2112 – doplačilo h krilu in podboju



DOSTOPNE ŠIRINE KRIL

60 70⁵⁾ 80⁵⁾ 90 100

¹⁾ beli gladek folija, ki imitira pobarvano površino

²⁾ uporablja se za polaganje stenskih oblog in barvanje

³⁾ standardno podboj aluminijaste barve

⁴⁾ uporaba odbijača onemogoča uporabo avtomatskega tesnila, prezračevalnega spodreza in krajšega krila in obratno

⁵⁾ krila BELA OSNOVA in podboj s širino »70« in »80« so na voljo s kratkim rokom izvedbe, o detajlih se posvetujte s prodajalcem

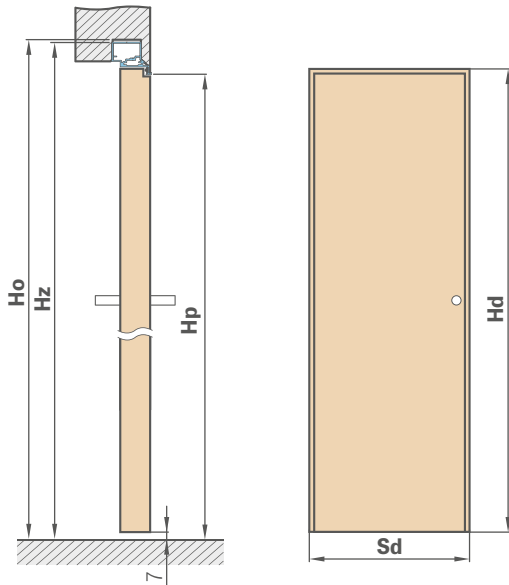
⁶⁾ posebna plast **AntiFinger** omejuje umazanijo in sledi prstov

⁷⁾ do razprodaje zalog

SISTEM SKRITIH VRAT COVERT

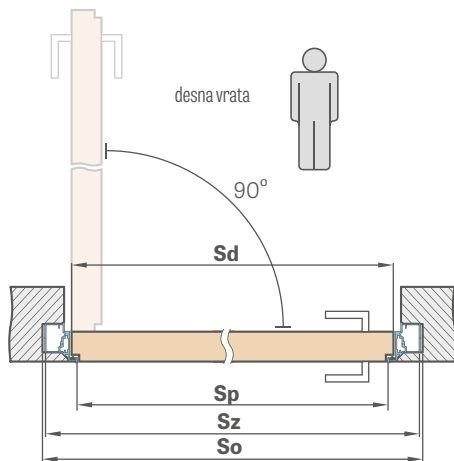
KLASIČNO KRILO, KI SE ODPIRA V PROSTOR

STANDARDNE DIMENZIJE ZA KLASIČNA VRATA, KI SE ODPIRAJO V PROSTOR

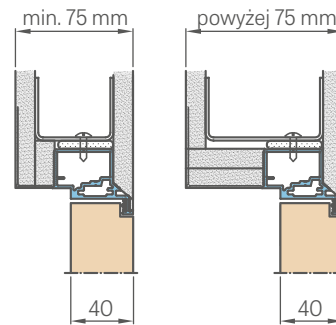


| Širina krila | Širina vgradne odprtine | Zunanja širina podboja | Širina svetle širine prehoda |
|--------------|-------------------------|------------------------|------------------------------|
| Sd [mm] | So [mm] | Sz [mm] | Sp [mm] |
| 620 | 700 | 690 | 605 |
| 720 | 800 | 790 | 705 |
| 820 | 900 | 890 | 805 |
| 920 | 1000 | 990 | 905 |
| 1020 | 1100 | 1090 | 1005 |

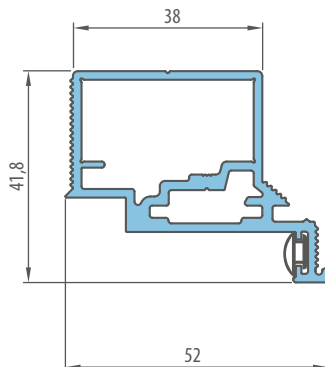
| Višina krila | Višina vgradne odprtine | Zunanja višina podboja | Svetla višina prehoda |
|---------------------------|---------------------------|---------------------------|---------------------------|
| Hd [mm] | Ho [mm] | Hz [mm] | Hp [mm] |
| 2030 (2112) ¹⁾ | 2079 (2162) ¹⁾ | 2072 (2154) ¹⁾ | 2030 (2112) ¹⁾ |



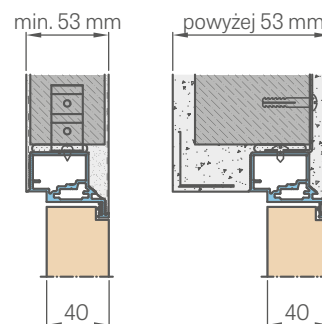
OBDELAVA Z M-K PLOŠČO



PREREZ ALUMINIJASTEGA PODBOJA



OBDELAVA V ZIDU

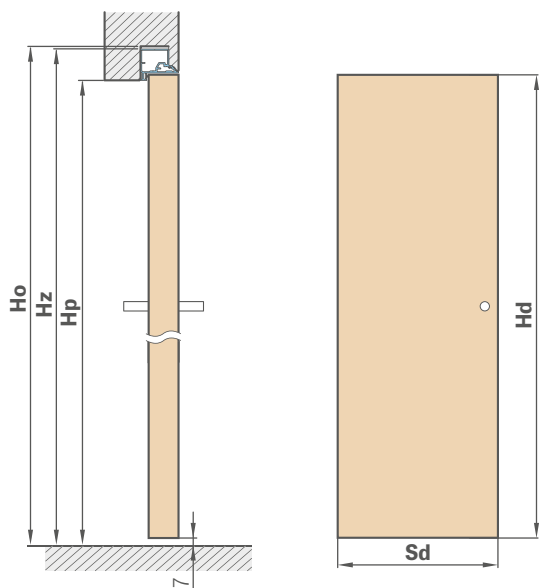


¹⁾ standard PL2112

SISTEM SKRITIH VRAT COVERT

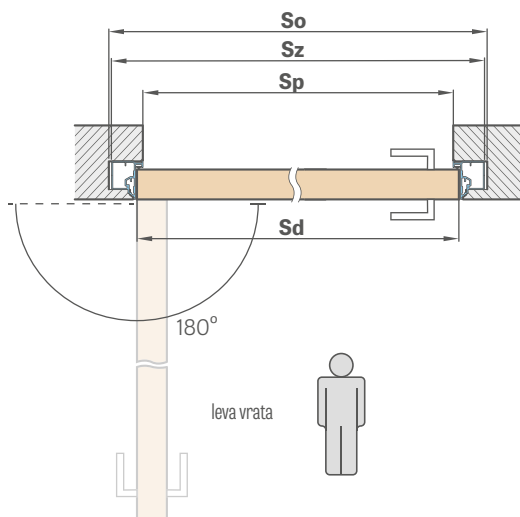
POTOPNO KRILO, KI SE ODPIRA VEN

STANDARDNE DIMENZIJE ZA POTOPNA VRATA, KI SE ODPIRAJO VEN

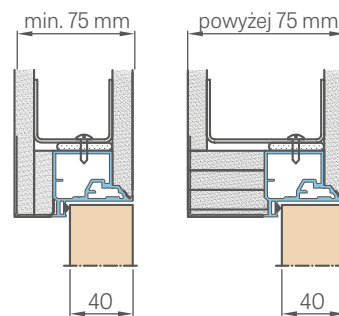


| Širina krila | Širina vgradne odprtine | Zunanja širina podboja | Širina svetle širine prehoda |
|--------------|-------------------------|------------------------|------------------------------|
| Sd [mm] | So [mm] | Sz [mm] | Sp [mm] |
| 620 | 700 | 690 | 605 |
| 720 | 800 | 790 | 705 |
| 820 | 900 | 890 | 805 |
| 920 | 1000 | 990 | 905 |
| 1020 | 1100 | 1090 | 1005 |

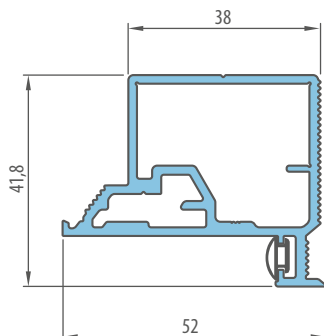
| Višina krila | Višina vgradne odprtine | Zunanja višina podboja | Svetla višina prehoda |
|---------------------------|---------------------------|---------------------------|---------------------------|
| Hd [mm] | Ho [mm] | Hz [mm] | Hp [mm] |
| 2020 (2102) ¹⁾ | 2069 (2152) ¹⁾ | 2062 (2144) ¹⁾ | 2020 (2102) ¹⁾ |



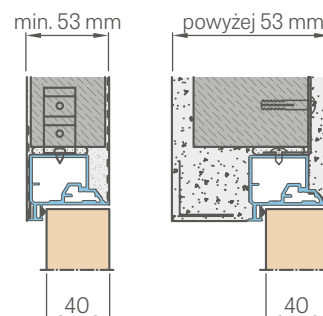
OBDELAVA Z M-K PLOŠČO



PREREZ ALUMINIJASTEGA PODBOJA



OBDELAVA V ZIDU



¹⁾ standard PL2112

SVETLOBNI DELI

KLASIČNI

SPLOŠNE INFORMACIJE

Svetlobni deli so tovarniško nameščeni in zastekljeni z varnim steklom VSG 331, mlečnim ali prozornim. (Prosimo, da vrsto stekla določite ob oddaji naročila).

Za povezavo svetlobnih delov z vrati, in sicer z nastavljivim ali fiksnim podbojem vrat, so lahko potrebni dodatni konstrukcijski elementi (npr. leseni drogovi), ki jih izbere in prinese monter glede na obstoječe pogoje. Podjetje ERKADO teh elementov ne prodaja.

CENE NADSVETLOB

| STRANSKE NADSVETLOBE ZA ENOKRILNA IN DVOKRILNA KLASIČNA VRATA. | | | | | |
|--|--------------|--------|------|------|------|
| Višina | Podboj | Širina | | | |
| | | ,30" | ,40" | ,50" | ,60" |
| Standard | nastavljiv** | | | | |
| PL | fiksni | | | | |

| VOGALNE NADSVETLOBE ZA ENOKRILNA IN DVOKRILNA KLASIČNA VRATA. | | | | | |
|---|--------------|--------|------|------|------|
| Višina | Podboj | Širina | | | |
| | | ,30" | ,40" | ,50" | ,60" |
| »30« | nastavljiv** | | | | |
| | fiksni | | | | |
| »40« | nastavljiv** | | | | |
| | fiksni | | | | |
| »50« | nastavljiv** | | | | |
| | fiksni | | | | |
| »60« | nastavljiv** | | | | |
| | fiksni | | | | |

| ZGORNJE NADSVETLOBE ZA ENOKRILNA KLASIČNA VRATA | | | | | | |
|---|--------------|--------|------|------|------|-------|
| Višina | Podboj | Širina | | | | |
| | | ,60" | ,70" | ,80" | ,90" | ,100" |
| »30« | nastavljiv** | | | | | |
| | fiksni | | | | | |
| »40« | nastavljiv** | | | | | |
| | fiksni | | | | | |
| »50« | nastavljiv** | | | | | |
| | fiksni | | | | | |
| »60« | nastavljiv** | | | | | |
| | fiksni | | | | | |

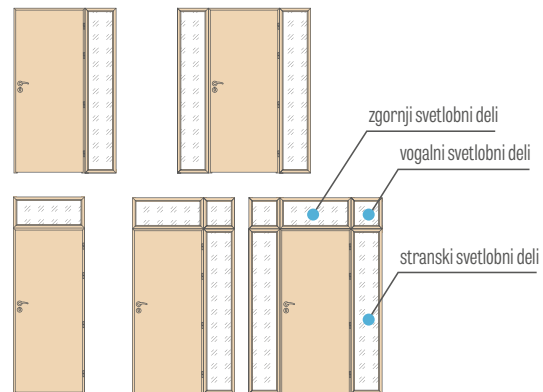
| ZGORNJE NADSVETLOBE ZA DVOKRILNA KLASIČNA VRATA | | | | | | | | | | | | |
|---|--------------|--------|-------|-------|-------|-------|-------|-------|-------|-------|-------|-------|
| Višina | Podboj | Širina | | | | | | | | | | |
| | | ,90" | ,100" | ,110" | ,120" | ,130" | ,140" | ,150" | ,160" | ,170" | ,180" | ,190" |
| »30« | nastavljiv** | | | | | | | | | | | |
| | fiksni | | | | | | | | | | | |
| »40« | nastavljiv** | | | | | | | | | | | |
| | fiksni | | | | | | | | | | | |
| »50« | nastavljiv** | | | | | | | | | | | |
| | fiksni | | | | | | | | | | | |
| »60« | nastavljiv** | | | | | | | | | | | |
| | fiksni | | | | | | | | | | | |

DELITEV SVETLOBNIH DELOV

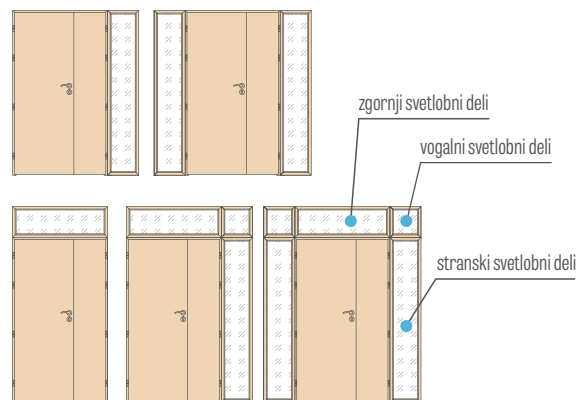
| |
|-----------------------|
| ZA MODULARNI PODBOJ |
| ZA NASTAVLJIVI PODBOJ |
| ZA ENOKRILNA VRATA |
| ZA DVOKRILNA VRATA |

DOSTOPNE KONFIGURACIJE

ENOKRILNA KLASIČNA VRATA s stranskimi, zgornjimi in vogalnimi svetlobnimi deli.



DVOKRILNA KLASIČNA VRATA s stranskimi, zgornjimi in vogalnimi svetlobnimi deli.



** Na voljo so razponi kot pri standardnih nastavljivih klasičnih podbojih s. 170-171

Cena vključuje varno steklo VSG 331 mat ali VSG 331 prozorno in je enaka za vse furnirje in razpone, ki so na voljo za klasične podboje.

Cene veljajo za nadsvetlobe na obrobju 6 in 8 cm.

Cena lakiranih svetlobnih delov doplačilo + 50 %

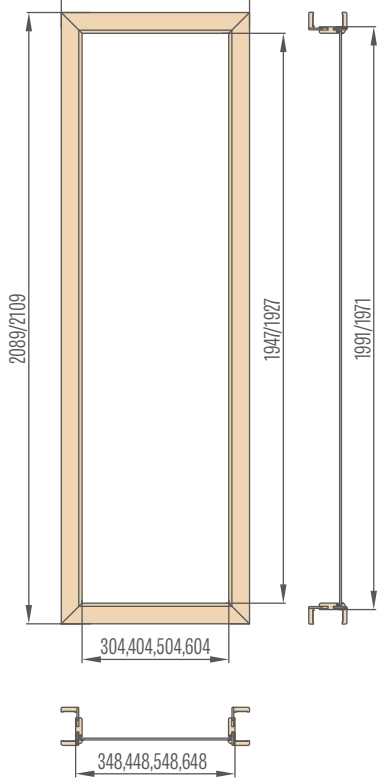
Letve za pritrnitev svetlobnega dela se pritrjujejo s pritrjevalci, ki so po privitju (zlasti pri belih dekorjih in lakiranih svetlobnih delih) videti kot majhne temne pike.

Svetlobni deli niso na voljo za laminati CPL 0,2 in CPL 0,7.

Stranski svetlobni deli za nastavljiv podboj
obrobje 6 cm/ obrobje 8 cm

„30“ „40“ „50“ „60“

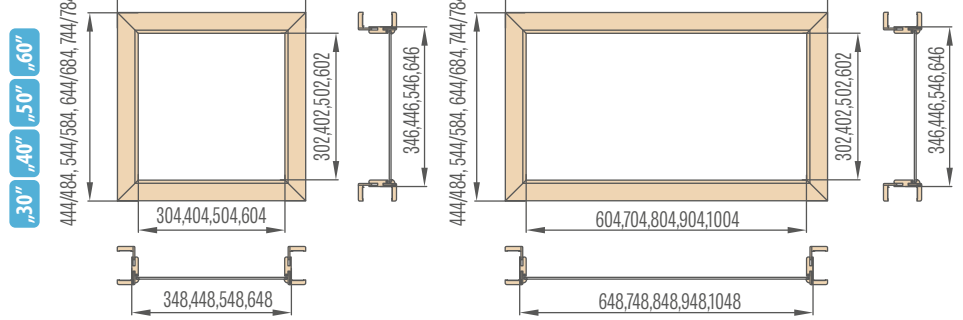
446/486, 546/586, 646/686, 746/786



Vogalni svetlobni deli za nastavljiv podboj
obrobje 6 cm/ obrobje 8 cm

„30“ „40“ „50“ „60“

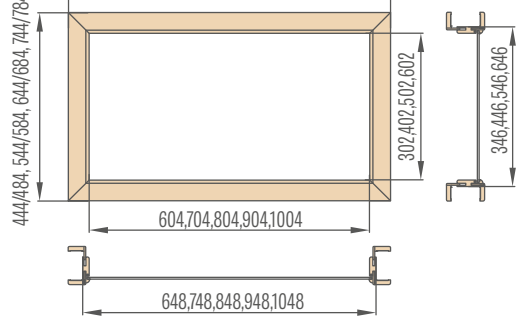
446/486, 546/586, 646/686, 746/786



Zgornji svetlobni deli za nastavljiv podboj za enokrilna klasična vrata,
obrobje 6 cm/ obrobje 8 cm

„60“ „70“ „80“ „90“ „100“

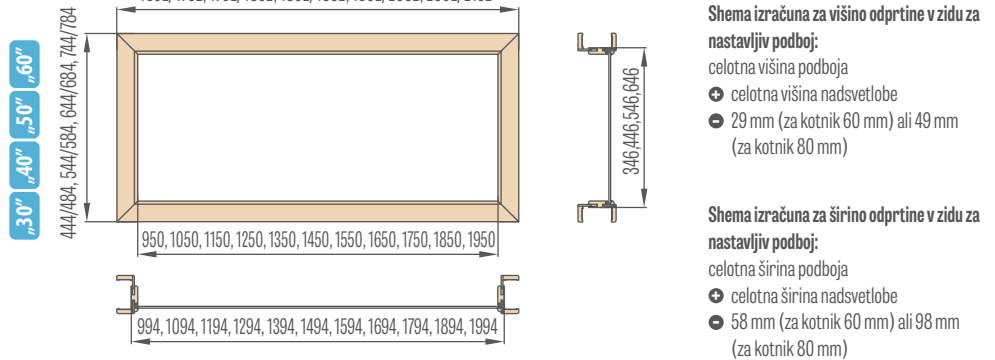
746/786, 846/886, 946/986, 1046/1086, 1146/1186



Stranski svetlobni deli za nastavljiv podboj za dvokrilna klasična vrata, obrobje 6 cm/ obrobje 8 cm

„90“ „100“ „110“ „120“ „130“ „140“ „150“ „160“ „170“ „180“ „190“

1092/1132, 1192/1232, 1292/1332, 1392/1432, 1492/1532, 1592/1632,
1692/1732, 1792/1832, 1892/1932, 1992/2032, 2092/2132



Shema izračuna za visino odprtine v zidu za nastavljiv podboj:

- celotna visina podboja
- + celotna visina nadsvetlobe
- 29 mm (za kotnik 60 mm) ali 49 mm (za kotnik 80 mm)

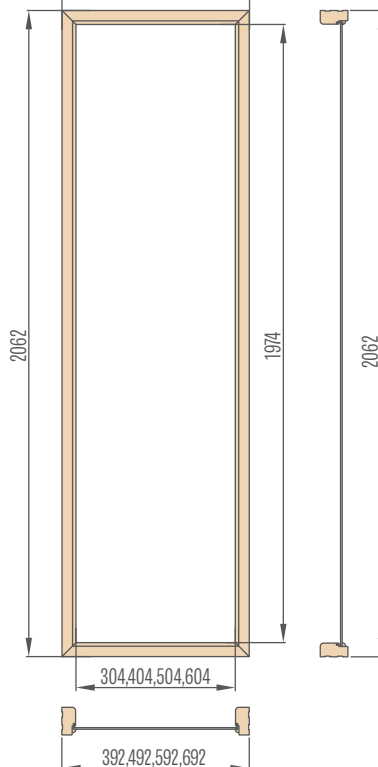
Shema izračuna za širino odprtine v zidu za nastavljiv podboj:

- celotna širina podboja
- + celotna širina nadsvetlobe
- 58 mm (za kotnik 60 mm) ali 98 mm (za kotnik 80 mm)

Stranski svetlobni deli za fiksni podboj

„30“ „40“ „50“ „60“

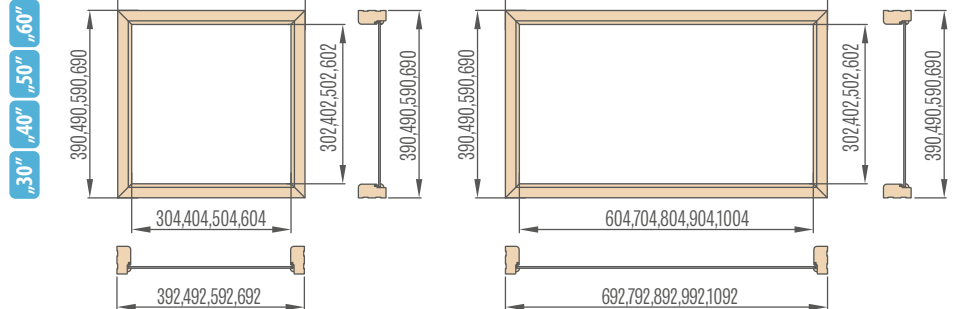
392,492,592,692



Vogalni svetlobni deli za fiksni podboj

„30“ „40“ „50“ „60“

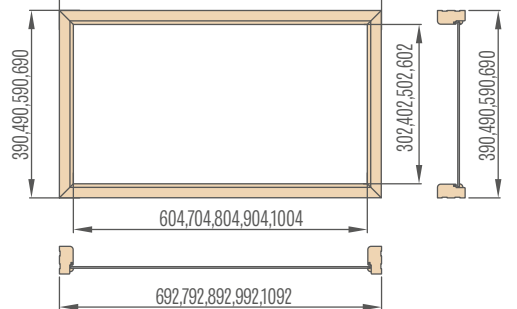
392,492,592,692



Nadsvetlobe za fiksni podboj za enokrilna vrata

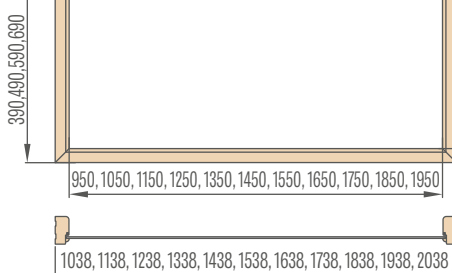
„60“ „70“ „80“ „90“ „100“

692,792,892,992,1092



zgornji svetlobni deli za fiksni podboj za dvokrilna vrata

„90“ „100“ „110“ „120“ „130“ „140“ „150“ „160“ „170“ „180“ „190“



PODBOJI

- Nastavljivi klasični podboj in fiksni klasični podboj se lahko uporabljata za vse vrste notranjih vrat ERKADO, izdelanih v panelni ali okvirni STILE tehnologiji.
- Nastavljivi potopni podboj se lahko uporablja za vse vrste notranjih vrat, izdelanih v panelni ali okvirni STILE tehnologiji. Ti podboji imajo tri skrita nasadila.
- Podboj je izdelan iz visoko kakovostne MDF plošče, prekrите z obstojno folijo, ki imitira les, ali prekrите z lakom UV.
- Odvisno od uporabljene tehnologije so podboji lahko prekrіti s spodaj naštetimi furnirji: GREKO, CPL, PREMIUM ali z lakom UV.
- Podboji za okvirna STILE vrata so standardno opremljena z dodatnim nasadilom.
- Vsak nastavljiv ali fiksni podboj je opremljen z: elementi podboja (element zapaha, elementi za tečaje in zgornji nosilec), tečaji in montažnimi vijaki. Na posameznih delih so na mestih spoja vnaprej pripravljene odprtine.
- Vsak komplet vključuje tudi navodila za namestitvev in garancijski list.
- Fiksni podboj h kolekciji Herse ima pravokotno obliko in jedro iz lepljenega lesa.

NASTAVLJIVI PODBOJ KLASIČNA KRILA



NASADNI NASTAVLJIVI PODBOJ ZA JEKLENI PODBOJ



NASTAVLJIVI PODBOJ POTOPNA KRILA

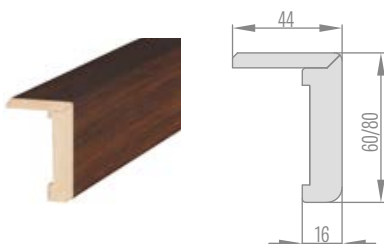


FIKSNI PODBOJ STAND KLASIČNA KRILA



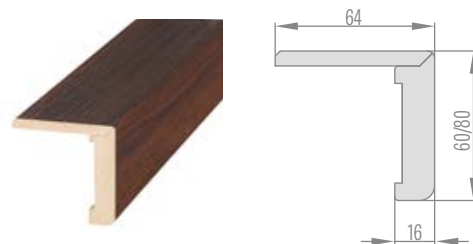
NAVADNI KOTNIK ZA NASTAVLJIVI PODBOJ

obrobje 6 cm/ obrobje 8 cm

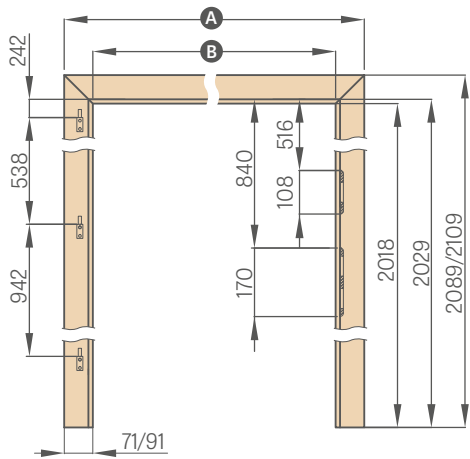


PODALJŠAN KOTNIK ZA NASTAVLJIVI PODBOJ

obrobje 6 cm/ obrobje 8 cm



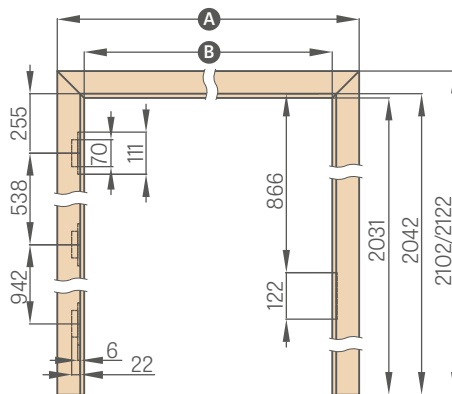
NASTAVLJIVI KLASIČNI PODBOJ



| | ,60" | ,70" | ,80" | ,90" | ,100" | ,110" |
|---|---------|---------|---------|-----------|-----------|-----------|
| A | 746/786 | 846/886 | 946/986 | 1046/1086 | 1146/1186 | 1246/1286 |
| B | 604 | 704 | 804 | 904 | 1004 | 1104 |

obrobje 6 cm/ obrobje 8 cm

NASTAVLJIVI POTOPNI PODBOJ - STANDARD PL

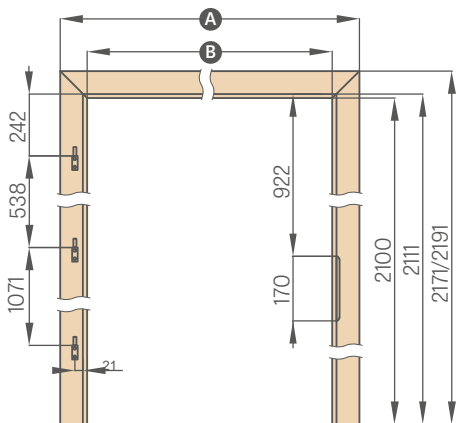


| | »60N« | ,60" | ,70N" | ,70" | ,80N" | ,80" |
|---|---------|---------|---------|---------|---------|----------|
| A | 747/787 | 771/811 | 847/887 | 871/911 | 947/987 | 971/1011 |
| B | 605 | 629 | 705 | 729 | 805 | 829 |

| | ,90N" | ,90" | ,100" | ,110" |
|---|-----------|-----------|-----------|-----------|
| A | 1047/1087 | 1071/1111 | 1171/1211 | 1271/1311 |
| B | 905 | 929 | 1029 | 1129 |

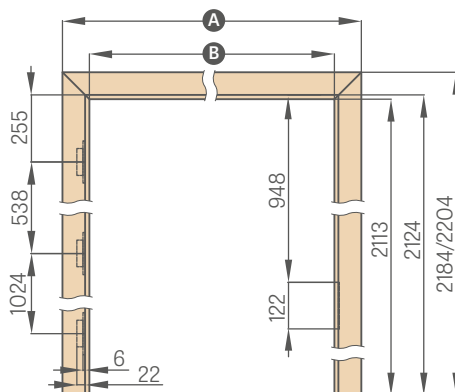
Širine 60N, 70N, 90N
na voljo samo za model ALTAMURA
1, BALDUR 1 in UNO PREMIUM

NASTAVLJIVI KLASIČNI PODBOJ - NORMA PL2112



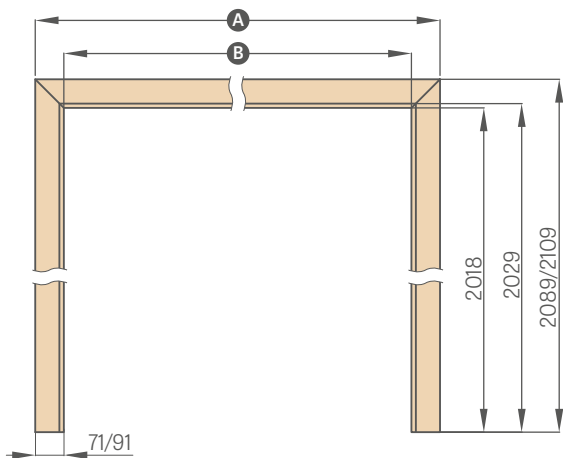
| | »60« | ,70" | ,80" | ,90" | ,100" | ,110" |
|---|---------|---------|---------|-----------|-----------|-----------|
| A | 746/786 | 846/886 | 946/986 | 1046/1086 | 1146/1186 | 1246/1286 |
| B | 604 | 704 | 804 | 904 | 1004 | 1104 |

NASTAVLJIVI POTOPNI PODBOJ - STANDARD PL2112



| | ,60" | ,70" | ,80N" | ,80" | ,90" | ,100" | ,110" |
|---|---------|---------|---------|----------|-----------|-----------|-----------|
| A | 771/811 | 871/911 | 947/987 | 971/1011 | 1071/1111 | 1171/1211 | 1271/1311 |
| B | 629 | 729 | 805 | 829 | 929 | 1029 | 1129 |

NASTAVLJIVI KLASIČNI PODBOJ TIPA TUNEL

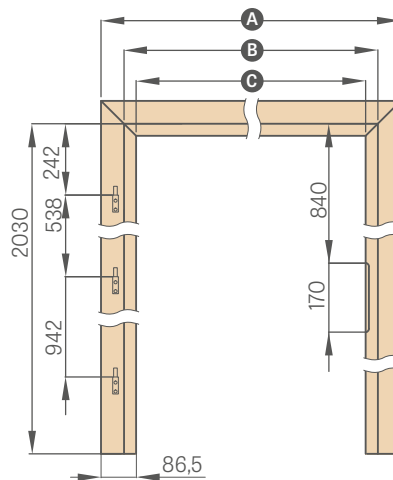


| | ,60" | ,70" | ,80" | ,90" | ,100" | ,110" | ,120" |
|---|---------|---------|---------|-----------|-----------|-----------|-----------|
| A | 746/786 | 846/886 | 946/986 | 1046/1086 | 1146/1186 | 1246/1286 | 1346/1386 |
| B | 604 | 704 | 804 | 904 | 1004 | 1104 | 1204 |

| | »130« | ,140" | ,150" | ,160" | ,170" | ,180" | ,190" |
|---|-----------|-----------|-----------|-----------|-----------|-----------|-----------|
| A | 1446/1486 | 1546/1586 | 1646/1686 | 1746/1786 | 1846/1886 | 1946/1986 | 2046/2086 |
| B | 1304 | 1404 | 1504 | 1604 | 1704 | 1804 | 1904 |

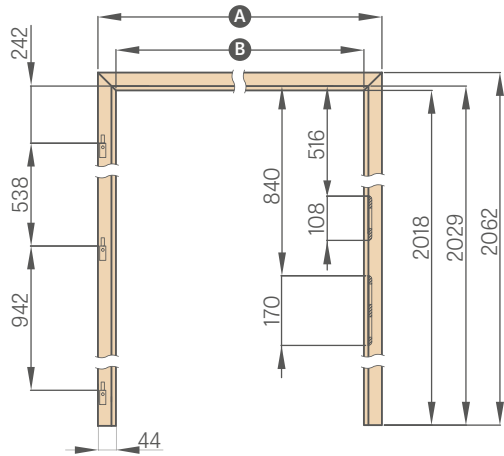
obrobje 6 cm/ obrobje 8 cm

NASADNI PODBOJ



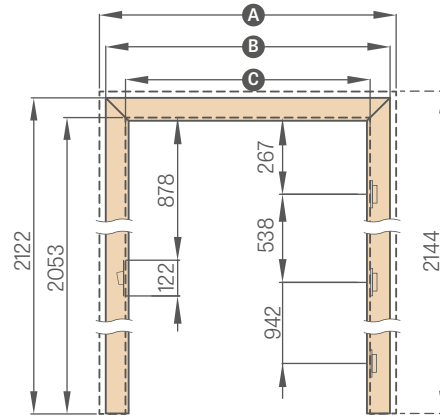
| | ,60" | ,70" | ,80" | ,90" | ,100" |
|---|------|------|------|------|-------|
| A | 737 | 837 | 937 | 1037 | 1137 |
| B | 624 | 724 | 824 | 924 | 1024 |
| C | 564 | 664 | 764 | 864 | 964 |

FIKSNI PODBOJ



| | ,60" | ,70" | ,80" | ,90" | ,100" | ,110" |
|----------|------|------|------|------|-------|-------|
| A | 692 | 792 | 892 | 992 | 1092 | 1192 |
| B | 604 | 704 | 804 | 904 | 1004 | 1104 |

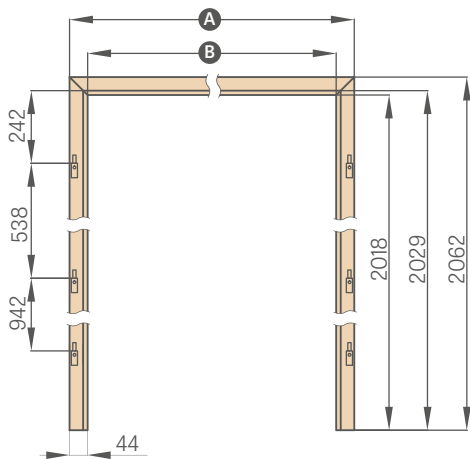
PODBOJ ZA KRILU PORAVNANO S PODBOJEM



Širine 60N, 70N, 90N do na voljo le za model ALTAMURA 1, BALDUR 1 in UNO PREMIUM

| | »60N« | ,60" | ,70N" | ,70" | ,80N" | ,80" | ,90N" | ,90" | ,100" | ,110" |
|----------|-------|------|-------|------|-------|------|-------|------|-------|-------|
| A | 810 | 834 | 910 | 934 | 1010 | 1034 | 1110 | 1134 | 1234 | 1334 |
| B | 766 | 791 | 866 | 891 | 966 | 991 | 1066 | 1091 | 1191 | 1291 |
| C | 628 | 652 | 728 | 752 | 828 | 852 | 928 | 952 | 1052 | 1152 |

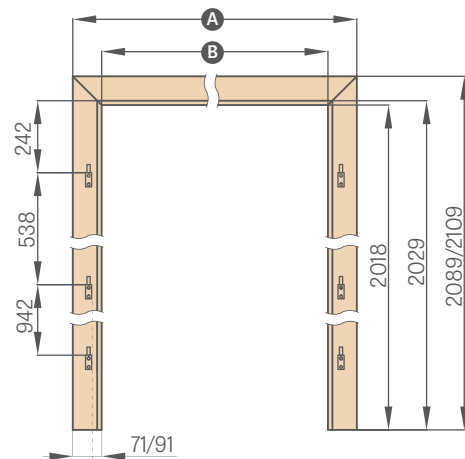
FIKSNI PODBOJ ZA DVOKRILNA VRATA



| | »90« | ,100" | ,110" | ,120" | ,130" | ,140" |
|----------|------|-------|-------|-------|-------|-------|
| A | 1038 | 1138 | 1238 | 1338 | 1438 | 1538 |
| B | 950 | 1050 | 1150 | 1250 | 1350 | 1450 |

| | »150« | ,160" | ,170" | ,180" | ,190" |
|----------|-------|-------|-------|-------|-------|
| A | 1638 | 1738 | 1838 | 1938 | 2038 |
| B | 1550 | 1650 | 1750 | 1850 | 1950 |

NASTAVLJIVI KLASIČNI PODBOJ ZA DVOKRILNA VRATA

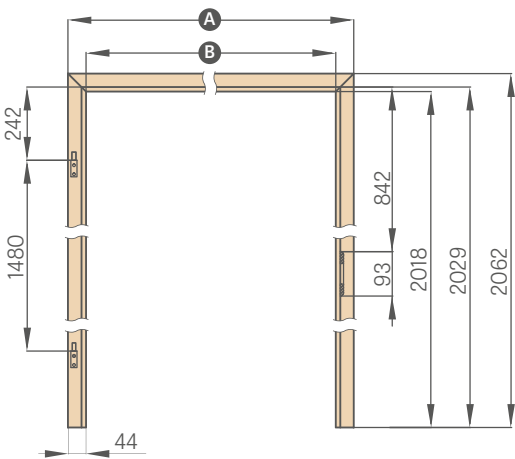


| | ,90" | ,100" | ,110" | ,120" | ,130" | ,140" |
|----------|-----------|-----------|-----------|-----------|-----------|-----------|
| A | 1092/1132 | 1192/1232 | 1292/1332 | 1392/1432 | 1492/1532 | 1592/1632 |
| B | 950 | 1050 | 1150 | 1250 | 1350 | 1450 |

| | »150« | ,160" | ,170" | ,180" | ,190" |
|----------|-----------|-----------|-----------|-----------|-----------|
| A | 1692/1732 | 1792/1832 | 1892/1932 | 1992/2032 | 2092/2132 |
| B | 1550 | 1650 | 1750 | 1850 | 1950 |

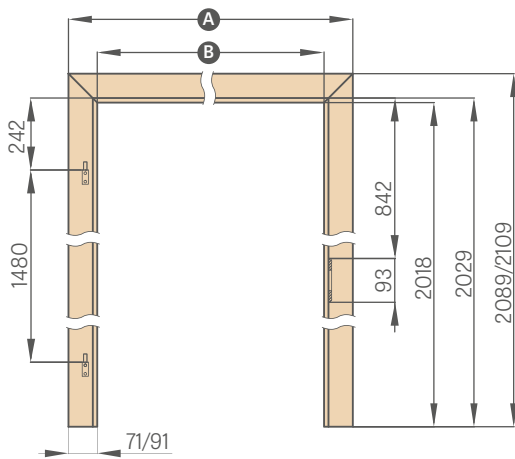
obroboje 6 cm/ obroboje 8 cm

FIKSNI PODBOJ ZA STEKLENA VRATA



| | ,60" | ,70" | ,80" | ,90" |
|----------|------|------|------|------|
| A | 692 | 792 | 892 | 992 |
| B | 604 | 704 | 804 | 904 |

NASTAVLJIVI KLASIČNI PODBOJ ZA STEKLENA VRATA



| | ,60" | ,70" | ,80" | ,90" |
|----------|---------|---------|---------|-----------|
| A | 746/786 | 846/886 | 946/986 | 1046/1086 |
| B | 604 | 704 | 804 | 904 |

obroboje 6 cm/ obroboje 8 cm

Pri podbojih za steklene plošče se uporablja nasadilo 10 mm

NASTAVLJIVI PODBOJ TIPA TUNEL

KLASIČNI, POTOPNI

PODBOJI TUNEL

Podboj tipa tunel je nastavljivi podboj brez okovja. Sestavljen je iz zgornjega in dveh navpičnih nosilcev.

Lahko se uporablja za zaključek vratnih odprtih kot zaščitni element za vogale, vendar se najpogosteje uporablja v estetske namene, to je za okras določenega prostora.

Nastavljivi podboji tipa tunel se tudi uporabljajo pri drsnih sistemih ERKADO.

Nastavljivi potopni podboji tipa tunel se ne uporabljajo za drsne sisteme.

Ovisno od sistema uporabljamo klasične tunele.

| | |
|--------------------------|--|
| TUNEL ZA SP1N | Drsni nastenski enojni sistem |
| TUNEL ZA SP2N | Drsni nastenski dvojni sistem |
| TUNEL ZA SP1C.100 | Enojni drsni sistem, skriti v kaseto 100 |
| TUNEL ZA SP2C.100 | Dvojni drsni sistem, skriti v kaseto 100 |
| TUNEL ZA SP1C.125 | Enojni drsni sistem, skriti v kaseto 125 |
| TUNEL ZA SP2C.125 | Dvojni drsni sistem, skriti v kaseto 125 |
| Obdelava ZN1 | Obdelava zida z ene strani za enokrilne sisteme SP1C.100 in SP1C.125 |
| Obdelava ZN2 | Obdelava zida z ene strani za dvokrilne sisteme SP2C.100 in SP2C.125 |

NASTAVLJIVI KLASIČNI TUNELI

| | ,60" | ,70" | ,80" | ,90" | ,100" | ,110" | ,120" | ,130" | ,140" | ,150" | ,160" | ,170" | ,180" | ,190" |
|---|---|-------------|-------------|---------------|---------------|---------------|---------------|---------------|---------------|---------------|---------------|---------------|---------------|---------------|
| Širina luknje v zidu | 688 | 788 | 888 | 988 | 1088 | 1188 | 1288 | 1388 | 1488 | 1588 | 1688 | 1788 | 1888 | 1988 |
| Zunanja širina tunela | 648 | 748 | 848 | 948 | 1048 | 1148 | 1248 | 1348 | 1448 | 1548 | 1648 | 1748 | 1848 | 1948 |
| Svetla širina tunela | 604 | 704 | 804 | 904 | 1004 | 1104 | 1204 | 1304 | 1404 | 1504 | 1604 | 1704 | 1804 | 1904 |
| Širina tunela obrobje 6 cm/ obrobje 8 cm | 746/ 786 | 846/ 886 | 946/ 986 | 1046/ 1086 | 1146/ 1186 | 1246/ 1286 | 1346/ 1386 | 1446/ 1486 | 1546/ 1586 | 1646/ 1686 | 1746/ 1786 | 1846/ 1886 | 1946/ 1986 | 2046/ 2086 |
| Višina luknje v zidu | 2060 (2142) ¹⁾ | | | | | | | | | | | | | |
| Zunanja višina tunela | 2040 (2122) ¹⁾ | | | | | | | | | | | | | |
| Svetla višina tunela | 2018 (2100) ¹⁾ | | | | | | | | | | | | | |
| Višina tunela obrobje 6 cm/ obrobje 8 cm | 2089 / 2109 (2171 / 2191) ¹⁾ | | | | | | | | | | | | | |

NASTAVLJIVI POTOPNI TUNELI

| | ,60" | ,70" | ,80N" | ,80" | ,90" | ,100" | ,110" | ,120" | ,130" | ,140" | ,150" | ,160" | ,170" | ,180" |
|---|---|-------------|-------------|--------------|---------------|---------------|---------------|---------------|---------------|---------------|---------------|---------------|---------------|---------------|
| Širina luknje v zidu | 713 | 813 | 888 | 913 | 1013 | 1113 | 1213 | 1313 | 1413 | 1513 | 1613 | 1713 | 1813 | 1913 |
| Zunanja širina tunela | 673 | 773 | 849 | 873 | 973 | 1073 | 1173 | 1273 | 1373 | 1473 | 1573 | 1673 | 1773 | 1873 |
| Svetla širina tunela | 629 | 729 | 805 | 829 | 929 | 1029 | 1129 | 1229 | 1329 | 1429 | 1529 | 1629 | 1729 | 1829 |
| Širina tunela obrobje 6 cm/ obrobje 8 cm | 771/ 811 | 871/ 911 | 947/ 987 | 971/ 1011 | 1071/ 1111 | 1171/ 1211 | 1271/ 1311 | 1371/ 1411 | 1471/ 1511 | 1571/ 1611 | 1671/ 1711 | 1771/ 1811 | 1871/ 1911 | 1971/ 2011 |
| Višina luknje v zidu | 2073 (2155) ¹⁾ | | | | | | | | | | | | | |
| Zunanja višina tunela | 2053 (2135) ¹⁾ | | | | | | | | | | | | | |
| Svetla višina tunela | 2031 (2113) ¹⁾ | | | | | | | | | | | | | |
| Višina tunela obrobje 6 cm/ obrobje 8 cm | 2102 / 2122 (2184 / 2204) ¹⁾ | | | | | | | | | | | | | |

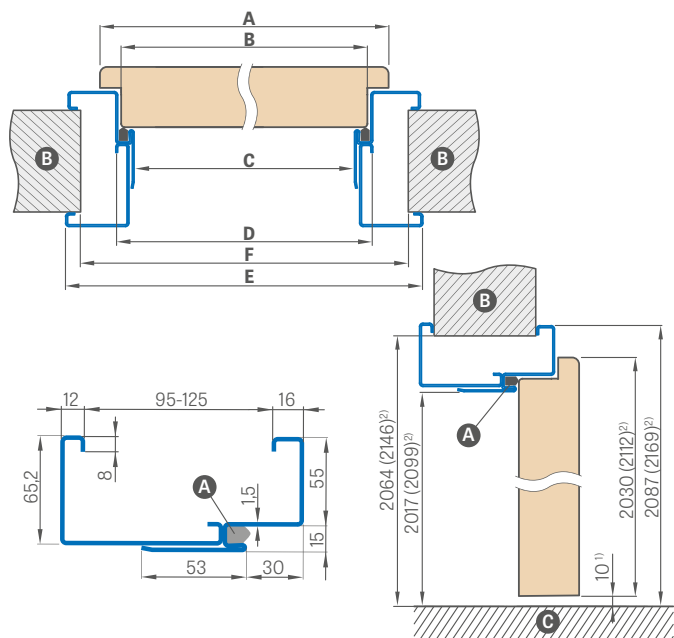
¹⁾ standard PL2112

JEKLENI PODBOJ

ZA OKVIRNA, PANELNA IN STEKLENA GRAF KRILA

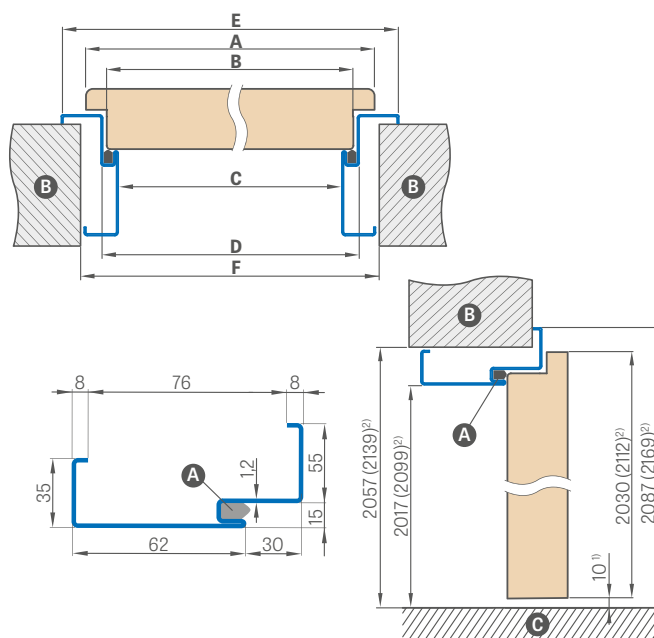
JEKLENI NASTAVLJIVI PODBOJ (OBJEMAJOČI), pločevina deb. 1,5 mm

varjen in barvan z RAL 9003, 9010, 9016, 8003, 8017, 7016, 7022, 9005 7047, 1001



JEKLENI PODBOJ KOTNI VELIKI pločevina deb. 1,2 mm

varjen in barvan z RAL 9003, 9010, 9016, 8003, 8017, 7016, 7022, 9005 7047, 1001



¹⁾ dovoljena razlika, ki izhaja iz dimenzijskih odstopanj podboja +- 3 mm (priporočamo preveriti pred namestitvijo) ²⁾ Standard 2112

| Širina vrat | A | B | C | Č | E | F |
|-------------|------|------|------|------|------|------|
| „60“ | 644 | 617 | 601 | 631 | 741 | 695 |
| »70« | 744 | 717 | 701 | 731 | 841 | 795 |
| „80“ | 844 | 817 | 801 | 831 | 941 | 895 |
| »90« | 944 | 917 | 901 | 931 | 1041 | 995 |
| »100« | 1044 | 1017 | 1001 | 1031 | 1141 | 1095 |
| »110« | 1144 | 1117 | 1101 | 1131 | 1241 | 1195 |

| Širina vrat | A | B | C | Č | E | F |
|-------------|------|------|------|------|------|------|
| „60“ | 644 | 617 | 601 | 631 | 741 | 681 |
| »70« | 744 | 717 | 701 | 731 | 841 | 781 |
| „80“ | 844 | 817 | 801 | 831 | 941 | 881 |
| »90« | 944 | 917 | 901 | 931 | 1041 | 981 |
| »100« | 1044 | 1017 | 1001 | 1031 | 1141 | 1081 |
| »110« | 1144 | 1117 | 1101 | 1131 | 1241 | 1181 |

| Razpon nastavitve min.-max. (mm) |
|----------------------------------|
| 95-125 |
| 125-155 |
| 155-185 |
| 185-215 |
| 215-245 |
| 245-275 |
| 275-305 |

RAL



NAMESTITEV KOTNEGA PODBOJA



DOPLAČILA

elektrozapah

ojačitev za samozapiralo

izvedba iz pocinkane pločevine

+10%

nastavljivi podboj »100« ali »110«

fiksni podboj »100« ali »110«

podboj za dvokrilna vrata

individualno vrednotenje

standard 2112

doplačilo 15%

atipična RAL (ne vsebuje redkih, intenzivnih, bisernih in kovinskih barv)

doplačilo 10%

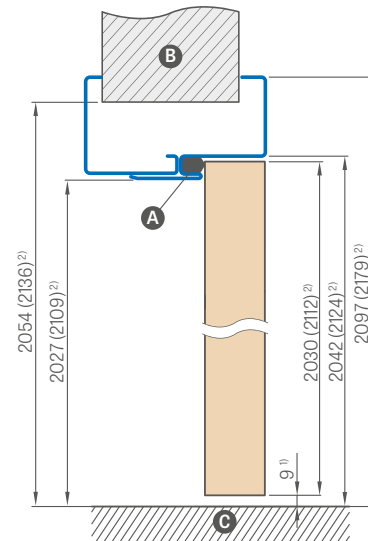
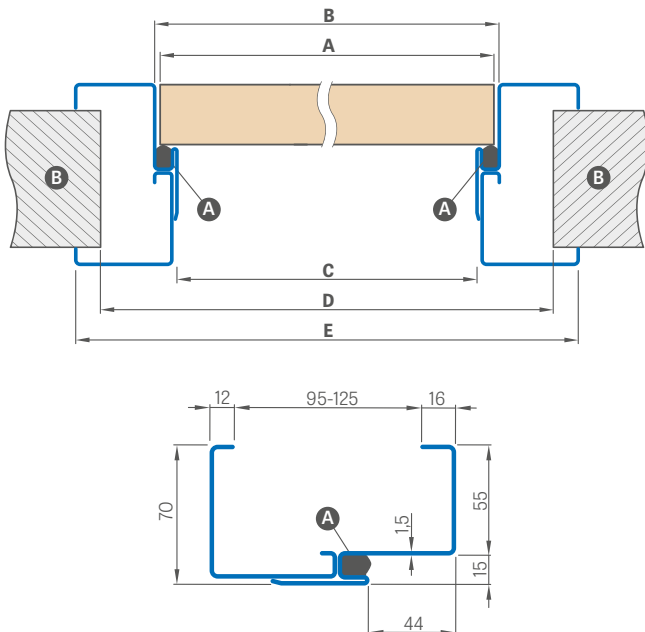
¹⁾ z doplačilom +10%

JEKLENI PODBOJ

POTOPNI, ZA OKVIRNA IN PANELNA KRILA

JEKLENI NASTAVLJIVI POTOPNI PODBOJ (OBJEMAJOČI), pločevina deb. 1,5 mm

varjen in barvan z RAL 9003, 9010, 9016, 8003, 8017, 7016, 7022, 9005 7047, 1001



¹⁾ dovoljena razlika, ki izhaja iz dimenzijskih odstopanj podboja ± 3 mm (priporočamo preveriti pred namestitvijo)

²⁾ Standard 2112

| Razpon nastavitve min.-max. (mm) |
|----------------------------------|
| 95-125 |
| 125-155 |
| 155-185 |
| 185-215 |
| 215-245 |
| 245-275 |
| 275-305 |

| Širina vrat | A | B | C | Č | E |
|-------------|------|------|------|------|------|
| „60“ | 644 | 650 | 620 | 710 | 760 |
| »70« | 744 | 750 | 720 | 810 | 860 |
| „80“ | 844 | 850 | 820 | 910 | 960 |
| »90« | 944 | 950 | 920 | 1010 | 1060 |
| »100« | 1044 | 1050 | 1020 | 1110 | 1160 |
| »110« | 1144 | 1150 | 1120 | 1210 | 1260 |

Ⓐ – tesnilo Ⓑ – zid Ⓒ – tla

Standardno imajo podboji tri nasadila.

DOPLAČILA

ojačitev za samozapiralo

izvedba iz pocinkane pločevine +10%

nastavljivi podboj »100« ali »110«

standard 2112 doplačilo 15%

atipična RAL (ne vsebuje redkih, intenzivnih, bisernih in kovinskih barv)

doplačilo 10%

RAL



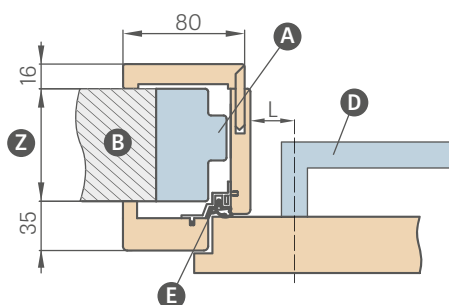
RAL 9003¹⁾ RAL 9010 RAL 9016 RAL 8003 RAL 8017 RAL 7016 RAL 7022²⁾ RAL 9005¹⁾ RAL 7047 RAL 1001

¹⁾ z doplačilom +10%

NASADNI NASTAVLJIVI PODBOJ

ZA JEKLENI PODBOJ

POLOŽAJ KLJUKE V NASADNEM PODBOJU



L – razdalja med osjo kljuge in robom podboja

L = 28 mm za okvirna in panelna vrata (na voljo vse kljuge za notranja vrata iz ponudbe)

POZOR: Pred namestitvijo preverite dimenzije rozet.

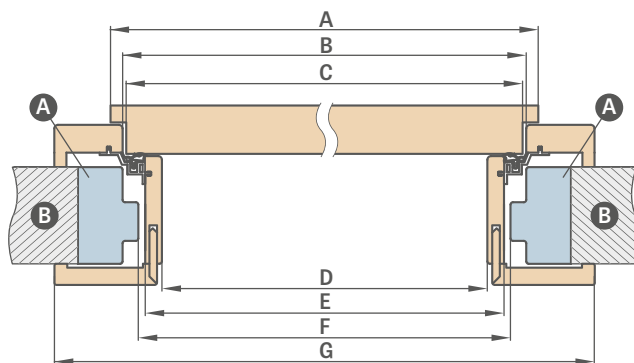
Nasadni podboj z razponom več kot 200 mm je sestavljen iz dveh, več kot 320 mm pa iz treh elementov.

DOSTOPNE ŠIRINE PODBOJEV:

60 70 80 90 100

| Razpon nastavitve min.-max. (mm) | |
|----------------------------------|---------|
| 1 element | 80-100 |
| | 100-120 |
| | 120-140 |
| | 140-160 |
| | 160-180 |
| 2 elementi | 180-200 |
| | 200-220 |
| | 220-240 |
| | 240-260 |
| | 260-280 |
| 3 elementi | 280-300 |
| | 300-320 |
| | 320-340 |
| | 340-360 |
| | 360-380 |
| | 380-400 |
| | 400-420 |
| | 420-440 |

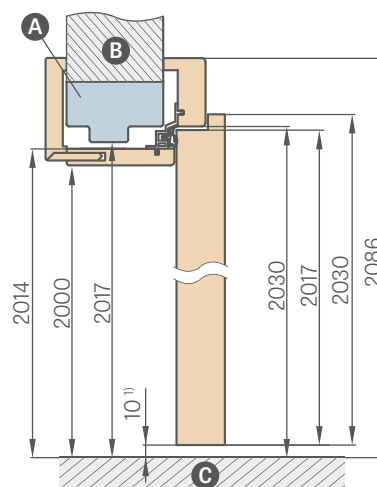
HEMA NASADNEGA PODBOJA



| Širina vrat | A | B | C | Č | E | F | G |
|-------------|------|------|------|-----|-----|-----|------|
| „60“ | 644 | 624 | 618 | 564 | 592 | 598 | 733 |
| »70« | 744 | 724 | 718 | 664 | 692 | 698 | 833 |
| „80“ | 844 | 824 | 818 | 764 | 792 | 798 | 933 |
| »90« | 944 | 924 | 918 | 864 | 892 | 898 | 1033 |
| »100« | 1044 | 1024 | 1018 | 964 | 992 | 998 | 1133 |

F – minimalni svetli prehod jeklenega podboja, na katerem nameščamo nasadni podboj.

Ta mera je lahko večja od priporočene za največ 20 mm. Ob večjem svetlem prehodu je treba preveriti, ali obrobja ustrezno prekrivajo zid.



¹⁾ dovoljena razlika, ki izhaja iz dimenzijskih odstopanj podboja +/- 3 mm (priporočamo preveriti pred namestitvijo)

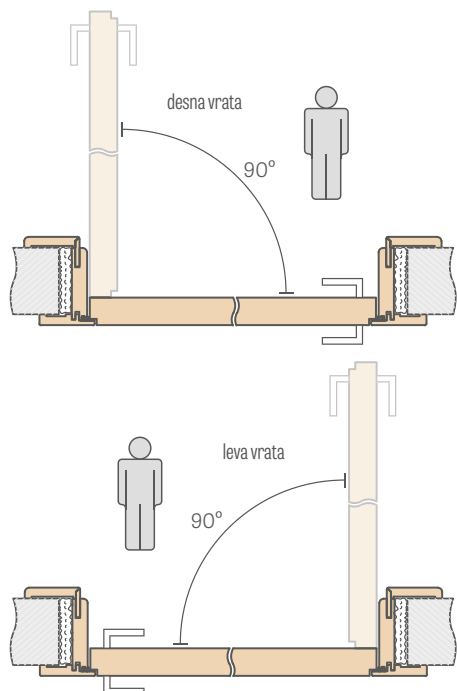
- A – jekleni podboj
- B – zid
- C – tla
- C – kljuka
- E – aluminijast profils tesnilom
- Z – razpon od 80 mm do 255 mm

- Razširitev 120 mm in 55 mm za nasadni podboj – doplačilo (cena vključuje komplet za določeno širino podboja)
- Standardni kotnik za nasadni podboj – doplačilo (cena vključuje komplet za določeno širino podboja)
- Podaljšani kotnik – doplačilo

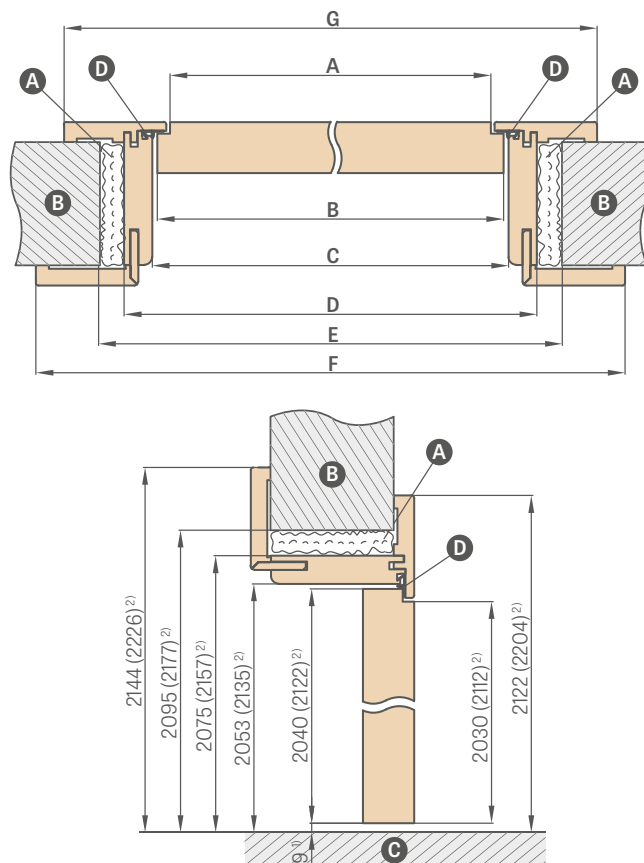
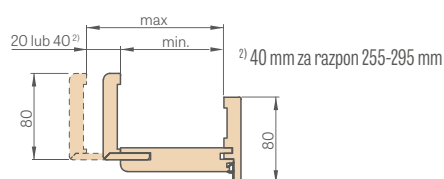
- Cene podbojev tipa tunel s širinami 60, 70, 80, 90 in 100 s ceno nastavljivega nasadnega podboja.
- Dimenzije tunela so enake kot pri nasadnem podboju (ni odprt in za nasadilo in pločevino, tunel je opremljen s tesnilom)
- Cena podboja za dvokrilna vrata + 30 %

PODBOJ ZA KRILO PORAVNANO S PODBOJEM

KRILA PORAVNANA S PODBOJEM



RAZPON NASTAVITVE PODBOJA ZA KRILO PORAVNANA S PODBOJEM



¹⁾ dovoljena razlika, ki izhaja iz dimenzijskih odstopanj podboja ± 3 mm (priporočamo preveriti pred namestitvijo)

²⁾ standard PL2112

A – pena **B** – zid **C** – tla **G** – tesnilo

| Razpon nastavitve min.-max. (mm) | |
|----------------------------------|---------|
| 1 element | 75-95 |
| | 95-115 |
| | 115-135 |
| | 135-155 |
| | 155-175 |
| | 175-195 |
| | 195-215 |
| | 215-235 |
| | 235-255 |
| | 255-295 |
| 2 elementi | 295-315 |
| | 315-335 |
| | 335-355 |

| Širina vrat | A | B | C | Č | E | F | G |
|---------------------|------|------|------|------|------|------|------|
| »60N« ³⁾ | 600 | 620 | 628 | 672 | 700 | 810 | 766 |
| »60« | 624 | 644 | 652 | 696 | 736 | 834 | 791 |
| »70N« ³⁾ | 700 | 720 | 728 | 772 | 800 | 910 | 866 |
| »70« | 724 | 744 | 752 | 796 | 836 | 934 | 891 |
| »80N« | 800 | 820 | 828 | 872 | 900 | 1010 | 966 |
| »80« | 824 | 844 | 852 | 896 | 936 | 1034 | 991 |
| »90N« ³⁾ | 900 | 920 | 928 | 972 | 1000 | 1110 | 1066 |
| »90« | 924 | 944 | 952 | 996 | 1036 | 1134 | 1091 |
| »100« | 1024 | 1044 | 1052 | 1096 | 1136 | 1234 | 1191 |
| »110« | 1124 | 1144 | 1152 | 1196 | 1236 | 1334 | 1291 |

³⁾ širine 60N, 70N, 90N do na voljo le za model ALTAMURA 1, BALDUR 1 in UNO PREMIUM

POZOR: Z izbiro kompleta (venčni profil + pilastri) za nastavljeni podboj za krilo poravnano s podbojem zmanjšate delovni razpon podboja za 3 mm (pri enostranski uporabi) ali za 6 mm (pri obojestranski uporabi). Primer: stena debeline 140 mm, pri enostranskem kompletu je treba predpostaviti, da ima 143 mm, pri obojestranskem pa, da ima 146 mm, in na tej podlagi iz preglednice za klasični (s. 171), potopni (s. 168) podboj ali podboj za krila poravnana s podbojem (s. 167) izbrati ustrezen razpon prekrivanja zida.

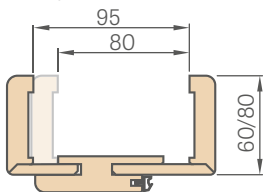
- Podboj za krila poravnana s podbojem je standardno na voljo s kotnikom 8 cm s kotom 45 stopinj oz. z doplačilom - s kotom 90 stopinj (ni na voljo za razpone 75-95mm)
- Podboj vključuje dva tako imenovana skrita tečaja, ki sta nevidna, ko je krilo zaprto, ali opcijski tretji tečaj proti doplačilu.
- Dostopni dekorji iz barvne skupine: GREKO, PREMIUM, ST CPL in lak BELA TITANOVA UV
- Zamenjava z nasadili in čelnico črne ali zlate barve – doplačilo
- Sprememba razpona za +20 mm (na voljo za razpone od 135-155 mm do 235-255 mm) – doplačilo (na voljo od 6.5.2024)
- Razširitev 120 mm in 55 mm za poravnani podboj s folijo – doplačilo (cena vključuje komplet za določeno širino podboja)
- Dvižni za 2 cm podaljšani kotnik in navadni kotnik za nastavljeni podboj s folijo ali lakiran – doplačilo (cena vključuje komplet za določeno širino podboja)
- Podboj z razponom več kot 295 mm je sestavljen iz dveh elementov
- Zgornji paneli se na steno prilepijo z doplačilom s. 140
- standard PL2112 doplačilo 15%

NASTAVLJIVI PODBOJ

POTOPNA KRILA

NASTAVLJIVI PODBOJ RAZPON 80-95mm

obrobje 6 cm/ obrobje 8 cm



Pri podboju z razponom 80-95 mm je treba kotnik samostojno skrajšati.

POVEZAVA PODBOJA

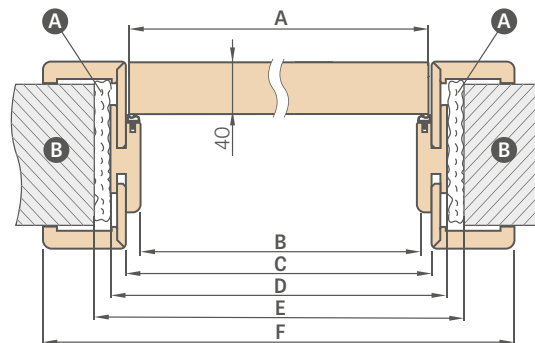
90°



45°

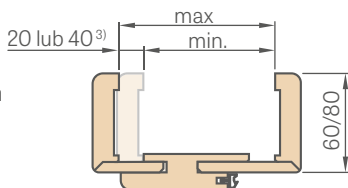


HEMA NASTAVLJIVEGA PODBOJA



RAZPON NASTAVITVE NASTAVLJIVEGA PODBOJA

obrobje 6 cm/ obrobje 8 cm

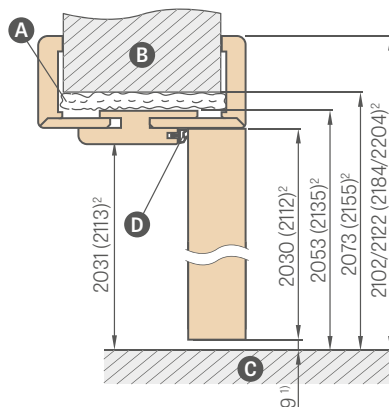


³⁾ 40 mm za razpon
295-335 mm

| Širina vrat | A | B | C | Č | E | F |
|---------------------|------|------|------|------|------|--------------|
| »60N« ³⁾ | 620 | 605 | 627 | 649 | 688 | 747*/787** |
| „60“ | 644 | 629 | 651 | 673 | 714 | 771*/811** |
| »70N« ³⁾ | 720 | 705 | 727 | 749 | 788 | 847*/887** |
| „70“ | 744 | 729 | 751 | 773 | 814 | 871*/911** |
| „80N“ | 820 | 805 | 827 | 849 | 888 | 947*/987** |
| „80“ | 844 | 829 | 851 | 873 | 914 | 971*/1011** |
| »90N« ³⁾ | 920 | 905 | 927 | 949 | 988 | 1047*/1087** |
| „90“ | 944 | 929 | 951 | 973 | 1014 | 1071*/1111** |
| „100“ | 1044 | 1029 | 1051 | 1073 | 1114 | 1171*/1211** |
| „110“ | 1144 | 1129 | 1151 | 1173 | 1214 | 1271*/1311** |

* obrobje 6 cm/ **obrobje 8 cm

| Razpon nastavitve min.-max. (mm) | |
|----------------------------------|---------|
| 1 element | 80-95 |
| | 95-115 |
| | 115-135 |
| | 135-155 |
| | 155-175 |
| 2 elementi | 175-195 |
| | 195-215 |
| | 215-235 |
| | 235-255 |
| | 255-275 |
| | 275-295 |
| | 295-315 |
| | 315-355 |
| | 355-375 |
| | 375-395 |
| 395-415 | |



¹⁾ dovoljena razlika, ki izhaja iz dimenzijskih odstopanj podboja +/- 3 mm (priporočamo preveriti pred namestitvijo)

²⁾ standard PL2112 s doplačilom 15 %

³⁾ širine 60N, 70N, 90N do na voljo le za model ALTAMURA 1, BALDUR 1 in UNO PREMIUM

A - pena
B - zid
C - tla
C - tesnilo

POZOR: Z izbiro kompleta (venčni profil + pilastri) za nastavljivi potopni podboj zmanjšate delovni razpon podboja za 3 mm (pri enostranski uporabi) ali za 6 mm (pri obojestranski uporabi). Primer: stena debeline 140 mm, pri enostranskem kompletu je treba predpostaviti, da ima 143 mm, pri obojestranskem pa, da ima 146 mm, in na tej podlagi iz preglednice za klasični (s. 171), potopni (s. 168) podboj ali podboj za krila poravnana s podbojem (s. 167) izbrati ustrezen razpon prekrivanja zida.

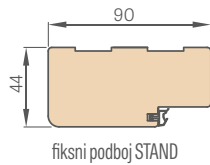
- Podboj v standardu PL2112 +15% k ceni podboja pred doplačili
- Nastavljivi potopni podboj s folijo CPL0,2 se tudi uporablja s krili s folijo CPL0,7.
- Zamenjava z nasadili in čelnico črne ali zlate barve – doplačilo
- Povezava pod kotom 90 stopinj je mogoča le za podboje z obrobjem 8 cm. Doplačilo za povezavo pod kotom 90 stopinj
- Podboj z razponom več kot 335 mm je sestavljen iz dveh elementov
- Cena nastavljivega podboja za dvokrilna vrata + 30%
- Razširitev 120 mm in 55 mm za potopni podboj s folijo, CPL 0,2 in lakiran – doplačilo (cena vključuje komplet za določeno širino podboja)

- Premični kotnik z za 2 cm podaljšanim peresom in standardni kotnik za nastavljivi podboj z vsemi furnirji ter CPL 0,2 in lakiran – doplačilo (cena vsebuje komplet za podboj določene širine) – velja za rešitev z obrobjem 6 cm in 8 cm
- Cene podbojev tipa tunel s širinami 60, 70, 80N, 80, 90 in 100 s ceno nastavljivega klasičnega podboja.
- Cene podbojev tipa tunel s širinami 110, 120, 130, 140, 150, 160, 170, 180, 190 s ceno nastavljivega podboja za dvokrilna klasična vrata
- Zgornje plošče, prilepljene na steno (samo za podboj s kotnikom 8 cm) - s. 140
- Elektrozapah (na voljo le za ključavnico na zapah) – doplačilo
- Sprememba razpona za +20 mm (na voljo za razpone od 135-155 mm do 295-315 mm) – doplačilo (na voljo od 6.5.2024)

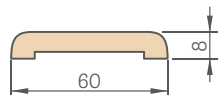
FIKSNI PODBOJ

KLASIČNA KRILA

FIKSNI PODBOJ

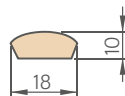


MASKIRNO OBROBJE 8 mm



Cena vsebuje komplet 2 kosa x 213,5 cm in 1 kos x 112 cm (velja za krila od »60« do »90«)
Cena vsebuje komplet 3 kosi x 213,5 cm (velja za krila od »100« do »190«)

ZAobljena LETVICA



Cena vsebuje komplet 2 kosa x 211,5 cm in 1 kos x 106,5 cm (velja za krila od »60« do »90«)
Cena vsebuje komplet 3 kosi x 211,5 cm (velja za krila od »100« do »190«)

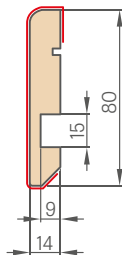
ELEKTROZAPAH

Tehnična specifikacija na s. 137



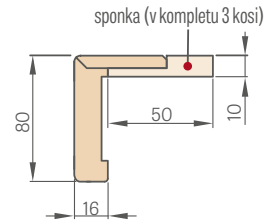
TALNA LETEV

dolžina 2,40 tm

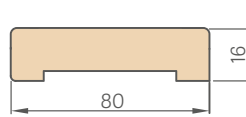


- Talna letev je izdelana iz MDF plošče, odporne proti vlagi. Na voljo: lakiranje TITANIUM WHITE UV, furnirji: GREKO, ST CPL, PREMIUM in folija, ki služi kot temelj za barvanje.
- Način namestitve - lepljenje na steno

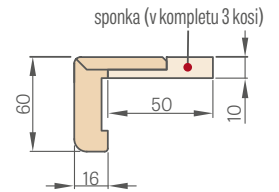
KOTNIK S SPONKO 6 cm in 8 cm (v kompletu 3 sponke)



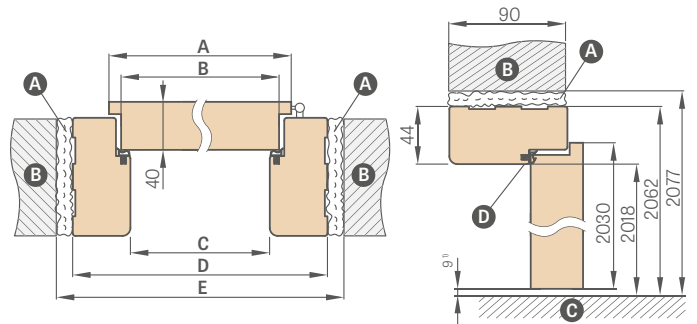
MASKIRNO OBROBJE 16 mm



Cena vsebuje komplet 2 kosa x 214,5 cm in 1 kos x 112 cm (velja za krila od »60« do »80«)
Cena vsebuje komplet 3 kosi x 214,5 cm (velja za krila od »90« do »180«)



SHEMA FIKSNEGA PODBOJA STAND



¹⁾ dovoljena razlika, ki izhaja iz dimenzijskih odstopanj podboja +/- 3 mm (priporočamo preveriti pred namestitvijo)

| Širina vrat | A | B | C | Č | E |
|-------------|------|------|------|------|------|
| „60“ | 644 | 618 | 604 | 692 | 722 |
| »70« | 744 | 718 | 704 | 792 | 822 |
| „80“ | 844 | 818 | 804 | 892 | 922 |
| »90« | 944 | 918 | 904 | 992 | 1022 |
| »100« | 1044 | 1018 | 1004 | 1092 | 1122 |
| »110« | 1144 | 1118 | 1104 | 1192 | 1222 |

A - pena B - zid C - tla Č - tesnilo

- Fiksni podboj za dvokrilna vrata + 30 %
- Fiksni potopni podboj - ni
- Fiksni podboj, obroboje in kotnik s sponko s folijo CPL 0,2 se tudi uporabljajo za krila s folijo CPL 0,7.
- Črna čelnica je na voljo le za podboj za steklena vrata GRAF - doplačilo

NASTAVLJIVI PODBOJ

KLASIČNA KRILA

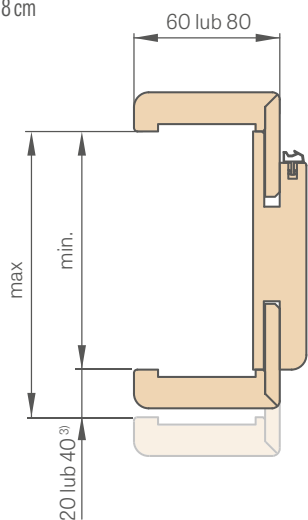


NASTAVLJIVI PODBOJ Z
RAZPONOM več kot 340 mm

Nastavljivi podboj z razponom več kot 340 mm sestoji iz dveh elementov.

RAZPON NASTAVITVE NASTAVLJIVEGA PODBOJA

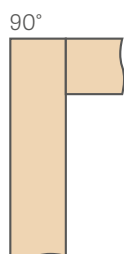
obrobje 6 cm/ obrobje 8 cm



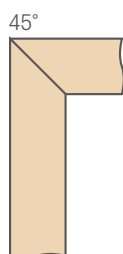
³⁾ 40 mm za razpon 300-340 mm

Pri podboju z razponom 65-80 mm je treba kotnik samostojno skrajšati.

POVEZAVA PODBOJA

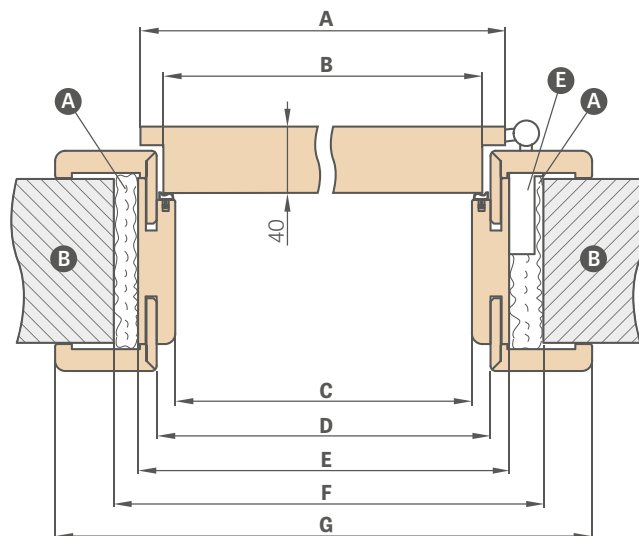


obrobje 8 cm



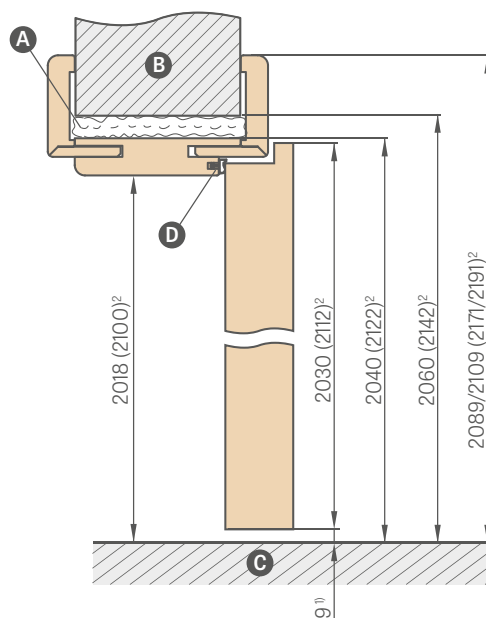
obrobje 6 cm ali
8 cm

HEMA NASTAVLJIVEGA PODBOJA



| Širina vrat | A | B | C | Č | E | F | G |
|-------------|------|------|------|------|------|------|--------------|
| „60° | 644 | 618 | 604 | 626 | 648 | 688 | 746*/786** |
| „70° | 744 | 718 | 704 | 726 | 748 | 788 | 846*/886** |
| „80° | 844 | 818 | 804 | 826 | 848 | 888 | 946*/986** |
| „90° | 944 | 918 | 904 | 926 | 948 | 988 | 1046*/1086** |
| „100° | 1044 | 1018 | 1004 | 1026 | 1048 | 1088 | 1146*/1186** |
| „110° | 1144 | 1118 | 1104 | 1126 | 1148 | 1188 | 1246*/1286** |

* obrobje 6 cm/ ** obrobje 8 cm



¹⁾ dovoljena razlika, ki izhaja iz dimenzijskih odstopanj podboja + - 3 mm (priporočamo preveriti pred namestitvijo)

²⁾ standard PL2112 s doplačilom 15 %

A – pena **B** – zid **C** – tla **Č** – tesnilo **E** – luknja za tečaj



posnetek namestitve:
<https://youtu.be/habWXYCI98c>

| Razpon nastavitve min.-max. (mm) | |
|----------------------------------|---------|
| 1 element | 65-80 |
| | 80-100 |
| | 100-120 |
| | 120-140 |
| | 140-160 |
| | 160-180 |
| | 180-200 |
| | 200-220 |
| | 220-240 |
| | 240-260 |
| 2 elementi | 260-280 |
| | 280-300 |
| | 300-340 |
| | 340-360 |
| | 360-380 |
| | 380-400 |
| 400-420 | |

POZOR: Z izbiro kompleta (venčni profil + pilastri) za nastavljeni klasični podboj zmanjšate delovni razpon podboja za 3 mm (pri enostranski uporabi) ali za 6 mm (pri obojestranski uporabi). Primer: stena debeline 140 mm, pri enostranskem kompletu je treba predpostaviti, da ima 143 mm, pri obojestranskem pa, da ima 146 mm, in na tej podlagi iz preglednice za klasični (s. 171), potopni (s. 168) podboj ali podboj za krila poravnana s podbojem (s. 167) izbrati ustrezen razpon prekrivanja zida.

- Podboj v standardu PL2112 +15% k ceni podboja pred doplačili
- Nastavljen klasični podboj s folijo CPL 0,2 se tudi uporablja s krili s folijo CPL 0,7
- Povezava pod kotom 90 stopinj je mogoča le za podboje z obrobjem 8 cm.
Doplačilo za povezavo pod kotom 90 stopinj
- Elektrozapah – doplačilo
- Ojačitev za samozapiralo – doplačilo
- Cena fiksnega in nastavljivega podboja za dvokrilna vrata + 30 %
- Premični kotnik z za 2 cm podaljšanim peresom in standardni kotnik za nastavljeni podboj z vsemi furnirji ter CPL 0,2 in lakiran – doplačilo (cena vsebuje komplet za podboj določene širine) – velja za rešitev z obrobjem 6 cm in 8 cm
- Črna ali bela čelnica je na voljo le za podboj za steklena vrata GRAF – doplačilo
- Razširitev 120 mm in 55 mm za nastavljen podboj s folijo, CPL 0,2 in lakiran – doplačilo (cena vključuje komplet za določeno širino podboja)
- Obstaja možnost izvedbe podboja z največjimi z največ 500-520 mm – doplačilo za vsaka 2 cm, izhodna cena je cena za podboj 400-420 mm
- Cene podbojev tipa tunel za klasična in potopna krila s širinami 60, 70, 80N (le potopna), 80, 90 in 100 s ceno nastavljivega podboja za klasična krila
- Cene podbojev tipa tunel za klasična in potopna krila s širinami 110, 120, 130, 140, 150, 160, 170, 180, 190 s ceno nastavljivega podboja za dvokrilna klasična vrata
- Zgornje plošče, prilepljene na steno (samo za podboj s kotnikom 8 cm) – s. 140
- Sprememba razpona za +20 mm (na voljo za razpone od 120-140 mm do 280-300 mm) – doplačilo (na voljo od 6.5.2024)

Garancija in navodila za namestitve so priložena izdelku.

Ta katalog služi kot referenčno informativno gradivo in vsebuje trenutne cene ter trenutno razpoložljivost izdelkov.

Proizvajalec si pridržuje pravico do spremembe cen razpoložljivega blaga brez predhodnega obvestila.

Barvni vzorci se lahko razlikujejo od prikazanih v tem katalogu. Prosimo, preverite dejanske barve na originalnih vzorcih pri naših distributerjih.

Slike v katalogu so ilustrativne, pri različnih širinah kril lahko imajo posamezni elementi drugačne dimenzije, kot tisti prikazani v katalogu.

Pridržujemo si pravico do tiskarskih napak.

Katalog ne predstavlja ponudbe v pravnem smislu in je izdan le v informativne namene.

Izdaja I/2024/A velja od 01.4.2024

Dejanski izbor vrat mora temeljiti na tehničnem projektu objekta, izdelanem ob upoštevanju veljavnih standardov in predpisov ter intenzivnosti in pogojev uporabe. ERKADO nudi več različic, vendar pa je za izbiranje med njimi pristojen kupec, saj le kupec oziroma oseba, ki deluje v njegovem imenu, pozna namen in pogoje uporabe naročenega izdelka

Odobritve in potrdila so na voljo za prenos na spletni strani www.erkado.pl

ERKADO

vrata so naš svet

JEKLENA VRATA



ERKADO Sp. z o.o.

Gościeradów-Folwark
Osiedle POM 8
23-275 Gościeradów
POLJSKA
NIP 715-194-27-90

e-mail: biuro@erkado.pl
www.erkado.pl

PREVERITE CENE

JEKLENA VRATA



NOTRANJA VRATA



Z NAŠIMI VRATI BOŠ NA VARNEM

UPORABNOST • VARČNOST • ESTETIKA



VARNOST
protivolni razred RC2



Ud od 0,6 W/(m²K)

TOPLOTNA VARČNOST
v skladu z zahtevami programa
»Čist zrak«



TRAJNOST
izjemna odpornost proti
vremenskim razmeram