

ERKADO

ușile sunt lumea noastră



UȘI INTERIOARE
CATALOG 2024

RO

Ediție I/2024/A



LUKRECJA 1, decor STEJAR ST CPL, clanță BELLA SLIM alamă satin

ERKADO

ușile sunt lumea noastră

Ușile interioare constituie dotarea fiecărei case. De aceea, tratarea ușilor prin prisma caracteristicilor lor de performanță și funcționalitate, a devenit de mult timp insuficientă. Astăzi, acesta este un element important al designului interior, care subliniază avantajele unei case perfect amenajate, motiv pentru care creăm soluții moderne, introducem modele atractive, avem grijă de calitatea manoperei, permițându-vă să vă bucurați de alegerea ușilor Erkado.

Ținem la dezvoltarea tuturor domeniilor esențiale de activitate care vor crea un produs care să răspundă așteptărilor dumneavoastră. Atingem acest obiectiv prin investiții în linii de producție avansate din punct de vedere tehnologic, prin formarea angajaților și analizele sistematice de nevoi ale consumatorilor. Dezvoltarea dinamică ar fi imposibilă fără activitatea participanților la rețeaua de vânzări.

Vă mulțumim pentru sugestiile care ne inspiră și pentru dovezi de simpatie.



UȘI CU RAME STILE	6
LAURENCJA	6
FREZJA NOUȚATE	8
NEMEZJA	10
PEONIA NOUȚATE	12
AMARYLIS NOUȚATE	14
MISKANT	16
BUDLEJA	18
LUKRECJA NOUȚATE	20
MAGNOLIA	22
EPIMEDIUM NOUȚATE	24
ARALIA, NOLINA, EWODIA	26
POWOJNIK	28
JUKA SUPER PREȚ!	30
FORSYCJA SUPER PREȚ!	32
LAWENDA SUPER PREȚ!	34
IRYS	36
DAGLEZJA	38
DEBECJA	40
SURMIA	42
BERBERYS	44
FLOKS	46
KROKUS	48
KAMELIA	50
PETUNIA	52
AZALIA	54
HIACYNT	56
FRAGI	58
UȘI DE STICLĂ GRAF NOUȚATE	60
LAMELE DECORATIVE	62
UȘI LĂCUIȚE	64
AMARYLIS NOUȚATE	64
PEONIA NOUȚATE	66
MISKANT	68
NEMEZJA	70
LAURENCJA	72
BALDUR	74
ANUBIS	76
UNO PREMIUM	78
TURAN NOUȚATE	80
MILDA	82
SYLENA	84
INTARSII NOUȚATE	86
UȘI PANOU	92
BALDUR	92
UNO PREMIUM	94
ALTAMURA	96
ANSEDONIA	98
LORIENT	100
MENTON	102
SORANO	104
UȘI INTERIOARE DE INTRARE	106
FORTECA RC2	106
FORTECA RC3	106
TOC FIX PENTRU FORTECA	110
TOCURI DE OȚEL PENTRU FORTECA	111
HERSE SET și HERSE MAX SET	112
TOC FIX ȘI REGLABIL PENTRU SERIA HERSE SET	114
TOCURI DE OȚEL PENTRU SERIA HERSE SET	116
TOC DE OȚEL UNITED PENTRU SERIA HERSE SET	117
UȘI INTERIOARE DE INTRARE ANTIINCENDIU	118
LEDA EI30	118
LEDA EI60	118
TOC DE LEMN PENTRU SERIA LEDA	120
TOCURI DE OȚEL PENTRU SERIA LEDA	120
UȘI CU DOUĂ CANATURI LEDA EI30 și EI60	121
FERONERIE - CLANȚE NOUȚATE	122
INFORMAȚII TEHNICE	133
COROANE ȘI PILAȘTRII NOUȚATE	139
PANOURI EXTENSIE TOC NOUȚATE	140
SISTEME GLISANTE PE PERETE	142
SISTEME GLISANTE RETRACTABILE ÎN PERETE	148
UȘI CU DOUĂ CANATURI	151
UȘI PLIABILE	154
SISTEM DE UȘI ASCUNSE COVERT	155
SUPRALUMINI	158
TOCURI	160
TOC REGLABIL TIP TUNEL	163
TOC DIN OȚEL	164
TOC DE OȚEL NEFĂLȚUIT NOUȚATE	165
TOC REGLABIL SUPRAPUS PENTRU TOC DE OȚEL	166
TOC REVERSIBIL	167
TOC REGLABIL PENTRU CANAT NEFĂLȚUIT	168
TOC FIX PENTRU CANAT FĂLȚUIT	169
TOC REGLABIL PENTRU CANAT FĂLȚUIT	170

DECORURI

CULORI DISPONIBILE PENTRU UȘI INTERIOARE

GREKO



NUC GREKO



STEJAR MEDIU GREKO



STEJAR AURIU GREKO



STEJAR GREKO



STEJAR GRI GREKO



SANREMO GREKO
(până la epuizarea stocurilor)




ULM GREKO
(până la epuizarea stocurilor)



SONOMA GREKO



SALCÂM DESCHIS GREKO



ALB GREKO
(apropiat de: RAL 9010,
NCS S 0502-Y50R)



ALB CAZĂPADĂ GREKO
(apropiat de: RAL 9016,
NCS S 0300-N)

PREMIUM



NUC PREMIUM



STEJAR PREMIUM




STEJAR NATUR PREMIUM



STEJAR NATUR TRANSVERSAL
PREMIUM¹⁾




FRASIN GRAFIT PREMIUM



BETON PREMIUM



ARȚAR GRI PREMIUM



SCOARȚA ALBĂ PREMIUM



ALB PREMIUM
(apropiat de: RAL 9003,
NCS S 0500-N)


CPL



WENGE DARK ST CPL



STEJAR ST CPL



STEJAR GRI ST CPL



PIN GRI ST CPL
(până la epuizarea stocurilor)



NEGRU ST CPL¹⁾
(apropiat de: RAL 9011,
NCS S 9000-N)



BLEUMARIN ST CPL¹⁾
(apropiat de: RAL 5011,
NCS 8010-R90B)



VERDE ÎNCHIS ST CPL¹⁾
(apropiat de: RAL 6007,
NCS S 8010-G30Y)



GRI DESCHIS ST CPL¹⁾
(apropiat de: RAL 7037,
NCS S 5500-N)



CENUȘIU ST CPL¹⁾
(apropiat de: RAL 7047,
NCS S 2500-N)



CAPPUCINO ST CPL¹⁾
(apropiat de: RAL D2 080 80 05
NCS S3005-Y50R)



ALB ST CPL¹⁾
(apropiat de: RAL 9003,
NCS S 0500-N)



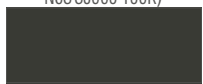
NUC CLASSIC CPL 0,2 și 0,7




STEJAR RETRO CPL 0,2 și 0,7




STEJAR CLASSIC CPL 0,2 și 0,7



ANTRACITĂ CPL 0,2 și 0,7
(apropiat de: RAL D2 000 35 00
NCS S 7000-N)
(până la epuizarea stocurilor)



CENUȘIU CPL 0,2 și 0,7
(apropiat de: RAL 7047,
NCS S 2500-N)



ALB CPL 0,2 și 0,7
(apropiat de: RAL 9003,
NCS S 0300-N)

NOUTATE



ANTRACITĂ ST CPL¹⁾
(apropiat de: RAL 7024
NCS S8000-N)



ANTRACITĂ SATIN CPL 0,2 și 0,7
(apropiat de: RAL 7024
NCS S8000-N)

LĂCUITE UV



ALB TITAN UV
(apropiat de: RAL 9003,
NCS S 0500-N)

Citiți mai multe despre decoruri în pagina 134

* Un strat special **AntiFinger** care limitează murdăria și urmele de amprente digitale

¹⁾ Se utilizează numai la canaturile panou selectate.

Tocul complet este realizat în decor STEJAR NATUR PREMIUM

UȘI CU RAME STILE

FĂLȚUITE ȘI NEFĂLȚUITE



Traversa stabilă grosime 35 mm sau 22 mm



Furnir de efect GREKO, furnir rezistent PREMIUM sau furnir CPL care combină ambele caracteristici



Îmbinare durabilă cu dibluri



Trei balamale practice cu 2 picioare cu reglaj, încorporate într-o ramă verticală masivă cu o grosime de 40 mm (opțional capace)



Garnitura de etanșare podea (opțional)



Montare geam estetică fără ramă, cu uluc



Clanță RUMBA cu strat antibacterian care conține ioni activi de argint (opțional)



Perforare de trecere gratuită din fabrică pentru clanțele ușilor (așa-numite divizate) dacă sunt comandate în set cu canalul de ușă



Sticla modernă călită lăptoasă sau opțional: transparentă sau sticla lipită VSG inovatoare mată sau neagră



Rame MDF



Rame verticale din lemn stratificat lipit, acoperite cu plăci HDF și MDF ¹⁾



Limitator de deschidere magnetic ascuns (opțional)

¹⁾ Disponibil contra cost suplimentar în modelele fălțuite, nefălțuite și fără falț pentru sistemele glisante în standard PL și CZ pentru decorurile ALB PREMIUM, STEJAR NATUR PREMIUM, FRASIN GRAFIT PREMIUM, ARȚAR GRI PREMIUM, STEJAR ST CPL

LAURENCJA

CANATURI DE UȘI INTERIOARE CU RAME STILE FĂLȚUITE ȘI NEFĂLȚUITE



LAURENCJA 1, decor ALB ST CPL, sticlă neagră VSG, clanță QUANTA FIT negru mat



LAURENCJA 1



LAURENCJA 2



LAURENCJA 3



LAURENCJA 4



LAURENCJA 5



LAURENCJA 6

LAURENCJA 1 în furnir ALB PREMIUM cu clantă VSG 221 neagră



STRUCTURĂ

- canat fălțuit sau nefălțuit fabricat conform tehnologiei cu rame STILE
- rame verticale și orizontale din panoul MDF acoperite cu furnirul PREMIUM, ST CPL sau ST CPL cu stratul AntiFinger
- rame verticale din lemn stratificat lipit, acoperite cu plăci HDF și MDF⁴⁾
- tăblii din plăci HDF cu o grosime de 4 mm acoperite cu furnir CPL sau PREMIUM
- traversă foarte lată de grosime 35 mm
- opțional, panouri de extensie a tocului, precum și coroană și pilaștri, disponibile la un cost suplimentar pag. 139-141
- scurtarea canatului este posibilă pe cont propriu detalii pag.137

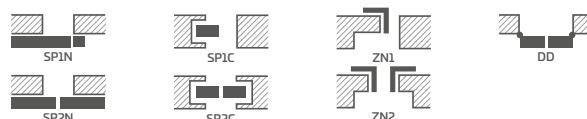
FERONERIE

- trei balamale argintii cu 2 picioare reglabile pe plan orizontal în canat fălțuit
- trei balamale de culoare argintie, ascunse în canatul nefălțuit (opțional contra cost suplimentar de culoare neagră); balamale sunt furnizate și evaluate împreună cu tocul
- încuietoare clichet-riglă în canatul fălțuit și încuietoare magnetica (opțional clichet-riglă) în canatul nefălțuit cu cheie, butuc brevetat, economică, sau cu blocaj de culoare argintie; opțional contra cost suplimentar încuietoarea magnetică de culoare neagră sau aurie

MONTARE GEAM

- în standard sticla călită lăptoasă sau transparentă 4mm, și contra cost suplimentar sticla lipită VSG 221 geam lăptos sau negru securizat, neted pe ambele fețe
- posibilitatea de a schimba față de montare a sticlei pentru REVERS (montare sticlă standard AVERS)

SOLUȚII DISPONIBILE (pag. 142-153)



LĂȚIMI DE CANAT DISPONIBILE

60 70 80N⁵⁾ 80 90 100

COSTURI SUPLIMENTARE

perforare de trecere gratuită din fabrică pentru clantțele ușilor (așa-numite divizate), comandate în set cu canatul de ușă

scurtare de recuperare, decupaj de ventilație standard sau mini (p. 137)

manșoane plastic imitație de lemn (4 buc.)

manșoane metalice rotunde și pătrate (4 buc.); finisaj: nichel periat, patină, albe și negre
grila de ventilație (numai pentru canaturi cu lățimi: 80, 90, 100)

canat fălțuit și nefălțuit „100”

sticla lipită VSG 221 geam securizat, neted pe ambele fețe

capace metalice la balamale în canatul fălțuit
(culoare: nichel periat, patină, crom lucios, alama lucioasă, alb și negru)

garnitura de etanșare podea²⁾

schimb pentru încuietoarea magnetică de culoare neagră sau aurie pentru canaturi nefălțuite

schimb pentru balamale și placa de prindere de culoare neagră sau aurie pentru canaturile nefălțuite


limitator (limitează deschidere de ușă) magnetic²⁾
(disponibil în șase culori pag. 137)

rame verticale din lemn lipit⁴⁾

PREMIUM



CPL



NOUȚATE



Rame din lemn lipit⁴⁾

¹⁾ furnir alb neted, imitație de suprafața vopsită

²⁾ utilizarea limitatorului de deschidere împiedică aplicarea garniturii de etanșare podea și a scurtării de recuperare și viceversa

³⁾ un strat special **AntiFinger** care limitează murdăria și urmele de amprente digitale

⁴⁾ rame verticale din lemn stratificat lipit acoperit cu plăci HDF și MDF disponibile contra cost suplimentar pentru decorurile ALB PREMIUM, STEJAR NATUR PREMIUM, FRASIN GRAFIT PREMIUM, ARȚAR GRI PREMIUM, STEJAR ST CPL

⁵⁾ numai pentru uși nefălțuite

⁶⁾ până la epuizarea stocurilor

FREZJA

CANATURI DE UȘI INTERIOARE CU RAME STILE FĂLȚUIȚE ȘI NEFĂLȚUIȚE



FREZJA 9, decor CENUȘIU ST CPL, clanță BELLA SLIM crom lucios



FREZJA 1



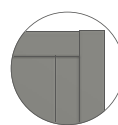
FREZJA 2



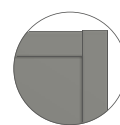
FREZJA 3



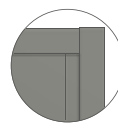
FREZJA 4



FREZJA 2



FREZJA 4



FREZJA 6



FREZJA 9
marginea panoului gr. 3 mm
întotdeauna în negru



FREZJA 5



FREZJA 6



FREZJA 7³⁾



FREZJA 8²⁾



FREZJA 8
decupaj ventilație

²⁾ FREZJA 8 – geam de grosime 8 mm

³⁾ FREZJA 7 - model doar cu oglindă; cealaltă față - panou acoperit cu un anumit decor. Avers - oglinda pe partea balamalelor (ca în fotografie)

NOUȚATE

FREZJA 9⁸⁾ în furnir GRI DESCHIS ST CPL, clanță QUANTA FIT negru mat



GREKO



PREMIUM



CPL



NOUȚATE



Rame din lemn lipit⁶⁾

¹⁾ furnir alb neted, imitație de suprafața vopsită

²⁾ nu este disponibil la FREZJA 8

³⁾ FREZJA 8 nu apare în sistemele glisante

⁴⁾ utilizarea limitatorului de deschidere împiedică aplicarea garniturii de etanșare podea și a scurtării de recuperare și viceversa

⁵⁾ un strat special **AntiFinger** care limitează murdăria și urmele de amprente digitale

⁶⁾ rame verticale din lemn stratificat lipit acoperit cu plăci HDF și MDF disponibile contra cost suplimentar pentru decorurile ALB PREMIUM, STEJAR NATUR PREMIUM, FRASIN GRAFIT PREMIUM, ARȚAR GRI PREMIUM, STEJAR ST CPL

⁷⁾ numai pentru uși nefălțuite

⁸⁾ modelul FREZJA 9 este disponibil numai în decorurile STEJAR NATUR PREMIUM, ALB ST CPL, CAPPUCCINO ST CPL, GRI DESCHIS ST CPL, NEGRU ST CPL, VERDE ÎNCHIS ST CPL, BLEUMARIN ST CPL, CENUȘIU ST CPL, ANTRACITĂ ST CPL

⁹⁾ până la epuizarea stocurilor

¹⁰⁾ nu este disponibil pentru decorurile GREKO

STRUCTURĂ

- canat fălțuit sau nefălțuit fabricat conform tehnologiei cu rame STILE
- rame verticale și horizontale din placa MDF acoperite cu furnir GREKO, PREMIUM, ST CPL sau ST CPL cu stratul AntiFinger
- rame verticale din lemn stratificat lipit acoperite cu plăci HDF și MDF⁶⁾
- panouri din placa HDF cu o grosime de 16 mm (la modelele FREZJA 2 și 6, de asemenea, tăblia de 4 mm) acoperite cu furnir GREKO, CPL sau PREMIUM, FREZJA 7 disponibilă numai cu oglindă
- în modelul FREZJA 9, panoul este fabricat din panouri HDF rezistente la umiditate gr. 3 mm aplicat pe sticlă pe ambele fețe. **Marginea panoului este întotdeauna de culoare neagră.**
- opțional, panouri de extensie a tocului, precum și coroană și pilaștri, disponibile la un cost suplimentar pag. 139-141
- scurtarea canatului este posibilă pe cont propriu detalii pag.137
- model FREZJA 9⁸⁾ **NOUȚATE**

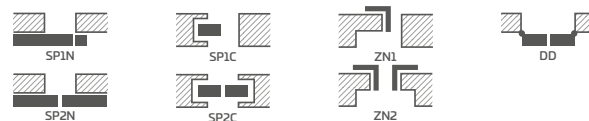
FERONERIE

- trei balamale argintii cu 2 picioare reglabile pe plan orizontal în canatul fălțuit
- trei balamale de culoare argintie, ascunse în canatul nefălțuit (opțional contra cost suplimentar de culoare neagră); balamale sunt furnizate și evaluate împreună cu tocul
- încuietoare clichet-riglă în canatul fălțuit și încuietoare magnetica (opțional clichet-riglă) în canatul nefălțuit cu cheie, butuc brevetat, economică, sau cu blocaj de culoare argintie; opțional contra cost suplimentar încuietoarea magnetică de culoare neagră sau aurie

MONTARE GEAM

- în standard sticla călită lăptoasă, transparentă 4 mm sau oglindă pe o parte (numai Frezja 7) și contra unui cost suplimentar sticla lipită VSG 221 geam lăptos sau negru securizat, neted pe ambele fețe, (nu se aplică la Frezja 7, 8)
- posibilitatea de a schimba față de montare a sticlei pentru REVERS (montare sticlă standard AVERS)
- lățime constantă a geamului; FREZJA 1 - 140 mm, FREZJA 5 - 70 mm, FREZJA 9 - 50 mm

SOLUȚII DISPONIBILE (pag. 142-153)



LĂȚIMI DE CANAT DISPONIBILE

60 70 80N⁷⁾ 80 90 100

COSTURI SUPLIMENTARE

perforare de trecere gratuită din fabrică pentru clanțele ușilor (așa-numite divizate), comandate în set cu canatul de ușă

scurtare de recuperare, decupaj de ventilație standard sau mini (p. 137)

manșoane plastic imitație de lemn (4 buc.)²⁾

manșoane metalice rotunde și pătrate²⁾ (4 buc.); finisaj: nichel periat, patină, albe și negre

grila de ventilație²⁾ (numai pentru canaturi cu lățimi: 80, 90, 100)

canat fălțuit și nefălțuit „100”

sticla lipită VSG 221 geam securizat, neted pe ambele fețe

capace metalice pentru balamale în canatul fălțuit (culoare: nichel periat, patină, crom lucios, alama lucioasă, alb și negru)

garnitura de etanșare podea⁴⁾ (nu apare FREZJA 8)

schimb pentru încuietoarea magnetică de culoare neagră sau aurie pentru canaturi nefălțuite

schimb pentru balamale și placa de prindere de culoare neagră sau aurie pentru canaturile nefălțuite

limitator (limitează deschidere de ușă) magnetic⁴⁾ (disponibil în șase culori pag. 137)

rame verticale din lemn lipit⁶⁾

Standard PL2112¹⁰⁾ +15 % la prețul canatului înainte de aplicarea costurilor suplimentare

NEMEZJA

CANATURI DE UȘI INTERIOARE CU RAME STILE FĂLȚUIȚE ȘI NEFĂLȚUIȚE



NEMEZJA 14, decor ANTRACITĂ ST CPL, clanță QUANTA FIT negru mat



NEMEZJA 1



NEMEZJA 4



NEMEZJA 6



NEMEZJA 7



NEMEZJA 8



NEMEZJA 9



NEMEZJA 10



NEMEZJA 11



NEMEZJA 12



NEMEZJA 13

NEMEZJA 14 în furnir CAPPUCCINO ST CPL cu mâner BELLA SLIM din alamă lucioasă, pilaștri și coroană decorativă⁷⁾



STRUCTURĂ

- canat fălțuit sau nefălțuit fabricat conform tehnologiei cu rame STILE
- rame verticale și orizontale din placa MDF acoperite cu furnir GREKO, PREMIUM, ST CPL sau ST CPL cu stratul AntiFinger
- rame verticale din lemn stratificat lipit acoperite cu plăci HDF și MDF⁴⁾
- panouri din placa HDF cu o grosime de 16 mm țeșite și acoperite cu furnir de decoruri alese GREKO, CPL sau PREMIUM
- opțional, panouri de extensie a tocului, precum și coroană și pilaștri, disponibile la un cost suplimentar pag. 139-141
- scurtarea canatului este posibilă pe cont propriu detalii pag.137

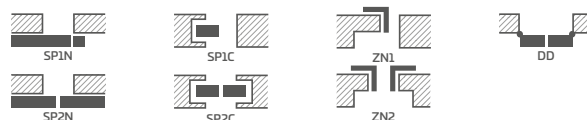
FERONERIE

- trei balamale argintii cu 2 picioare reglabile pe plan orizontal în canatul fălțuit
- trei balamale de culoare argintie, ascunse în canatul nefălțuit (opțional contra cost suplimentar de culoare neagră); balamale sunt furnizate și evaluate împreună cu tocul
- încuietoare clichet-riglă în canatul fălțuit și încuietoare magnetica (opțional clichet-riglă) în canatul nefălțuit cu cheie, butuc brevetat, economică, sau cu blocaj de culoare argintie; opțional contra cost suplimentar încuietoarea magnetică de culoare neagră sau aurie

MONTARE GEAM

- în standard sticla călită lăptoasă sau transparentă 4 mm, și contra cost suplimentar sticla lipită VSG 221 geam lăptos sau negru securizat, neted pe ambele fețe
- posibilitatea de a schimba față de montare a sticlei pentru REVERS (montare sticlă standard AVERS)

SOLUȚII DISPONIBILE (pag. 142-153)



LĂȚIMI DE CANAT DISPONIBILE

60 70 80N⁵⁾ 80 90 100

COSTURI SUPLIMENTARE

perforare de trecere gratuită din fabrică pentru clanțele ușilor (așa-numite divizate), comandate în set cu canatul de ușă

scurtare de recuperare, decupaj de ventilație standard sau mini (p. 137)

manșoane plastic imitație de lemn (4 buc.)

manșoane metalice rotunde și pătrate (4 buc.); finisaj: nichel periat, patină, albe și negre

grila de ventilație (numai pentru canaturi cu lățimi: 80, 90, 100)

canat fălțuit și nefălțuit „100”

sticla lipită VSG 221 geam securizat, neted pe ambele fețe

capace metalice pentru balamale în canatul fălțuit (culoare: nichel periat, patină, crom lucios, alama lucioasă, alb și negru)

garnitura de etanșare podea²⁾

schimb pentru încuietoarea magnetică de culoare neagră sau aurie pentru canaturi nefălțuite

schimb pentru balamale și placa de prindere de culoare neagră sau aurie pentru canaturile nefălțuite

limitator (limitează deschidere de ușă) magnetic²⁾
(disponibil în șase culori pag. 137)

rame verticale din lemn lipit⁴⁾

Standard PL2112⁸⁾ +15% la prețul canatului înainte de aplicarea costurilor suplimentare


GREKO



PREMIUM



CPL



Rame din lemn lipit⁴⁾

NOUȚATE

¹⁾ furnir alb neted, imitație de suprafața vopsită

²⁾ utilizarea limitatorului de deschidere împiedică aplicarea garniturii de etanșare podea și a scurtării de recuperare și viceversa

³⁾ un strat special **AntiFinger** care limitează murdăria și urmele de amprente digitale

⁴⁾ rame verticale din lemn stratificat lipit acoperit cu plăci HDF și MDF disponibile contra cost suplimentar pentru decorurile ALB PREMIUM, STEJAR NATUR PREMIUM, FRASIN GRAFIT PREMIUM, ARȚAR GRI PREMIUM, STEJAR ST CPL

⁵⁾ numai pentru uși nefălțuite

⁶⁾ până la epuizarea stocurilor

⁷⁾ coroană decorativă cu pilaștri contra cost suplimentar, pag. 139

⁸⁾ nu este disponibil pentru decorurile GREKO

PEONIA

CANATURI DE UȘI INTERIOARE CU RAME STILE FĂLȚUITE ȘI NEFĂLȚUITE



PEONIA 2 sticlă lăptoasă, decor BLEUMARIN ST CPL, clanță BELLA SLIM alamă lucioasă, pilaștri și coroană decorativă⁶⁾



PEONIA 1



PEONIA 2



PEONIA 3



PEONIA 4



PEONIA 5



PEONIA 6



NOUTATE

Șpros cu două fețe lipit lățime 25 mm în culoarea canatului sau negru

PEONIA 3, decor CENUȘIU ST CPL cu mâner CUBE PREMIUM negru mat, coroană decorativă⁶⁾



STRUCTURĂ

- canat fălțuit sau nefălțuit fabricat conform tehnologiei cu rame STILE
- rame verticale și orizontale din placa MDF acoperite cu furnir GREKO, PREMIUM, ST CPL sau ST CPL cu stratul AntiFinger
- rame verticale din lemn stratificat lipit acoperite cu plăci HDF și MDF⁴⁾
- panouri din placa HDF cu o grosime de 16 mm țeșite și acoperite cu furnir de decoruri alese GREKO, CPL sau PREMIUM
- șpros cu două fețe lipit pe sticlă, lățime 25 mm și, respectiv, înălțime: vertical 12 mm și orizontal 8 mm
- schimbarea opțională a decorului de șpros în culoarea NEGRU ST CPL, indiferent de decorul canatului **NOUȚATE**
- opțional, panouri de extensie a tocului, precum și coroană și pilaștri, disponibile la un cost suplimentar pag. 139-141
- scurtarea canatului este posibilă pe cont propriu detalii pag.137

FERONERIE

- trei balamale argintii cu 2 picioare reglabile pe plan orizontal în canatul fălțuit
- trei balamale de culoare argintie, ascunse în canatul nefălțuit (opțional contra cost suplimentar de culoare neagră); balamale sunt furnizate și evaluate împreună cu tocul
- încuietore clichet-riglă în canatul fălțuit și încuietore magnetica (opțional clichet-riglă) în canatul nefălțuit cu cheie, butuc brevetat, economică, sau cu blocaj de culoare argintie; opțional contra cost suplimentar încuietore magnetica de culoare neagră sau aurie

MONTARE GEAM

- în standard sticla călită lăptoasă sau transparentă 4 mm, și contra cost suplimentar sticla lipită VSG 221 geam lăptos sau negru securizat, neted pe ambele fețe
- posibilitatea de a schimba față de montare a sticlei pentru REVERS (montare sticlă standard AVERS)


GREKO



PREMIUM



CPL



Rame din lemn lipit⁴⁾

NOUȚATE

¹⁾ furnir alb neted, imitație de suprafața vopsită

²⁾ utilizarea limitatorului de deschidere împiedică aplicarea garniturii de etanșare podea și a scurtării de recuperare și viceversa

³⁾ un strat special **AntiFinger** care limitează murdăria și urmele de amprente digitale

⁴⁾ rame verticale din lemn stratificat lipit acoperit cu plăci HDF și MDF disponibile contra cost suplimentar pentru decorurile ALB PREMIUM, STEJAR NATUR PREMIUM, FRASIN GRAFIT PREMIUM, ARȚAR GRI PREMIUM, STEJAR ST CPL

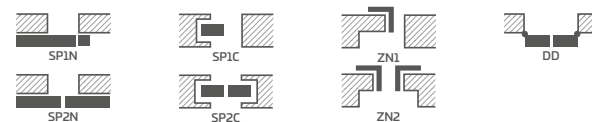
⁵⁾ numai pentru uși nefălțuite

⁶⁾ coroană decorativă cu pilaștri contra cost suplimentar, pag. 139

⁷⁾ până la epuizarea stocurilor

⁸⁾ nu este disponibil pentru decorurile GREKO

SOLUȚII DISPONIBILE (pag. 142-153)



LĂȚIMI DE CANAT DISPONIBILE

60 70 80N⁵⁾ 80 90 100

COSTURI SUPLIMENTARE

perforare de trecere gratuită din fabrică pentru clanțele ușilor (așa-numite divizate), comandate în set cu canatul de ușă

scurtare de recuperare, decupaj de ventilație standard sau mini (p. 137)

manșoane plastic imitație de lemn (4 buc.)

manșoane metalice rotunde și pătrate (4 buc.); finisaj: nichel periat, patină, alb și negru

grila de ventilație (numai pentru canaturi cu lățimi: 80, 90, 100)

canat fălțuit și nefălțuit „100”

sticla lipită VSG 221 geam securizat, neted pe ambele fețe

capace metalice pentru balamale în canatul fălțuit (culoare: nichel periat, patină, crom lucios, alama lucioasă, alb și negru)

garnitura de etanșare podea²⁾

schimb pentru încuietore magnetica de culoare neagră sau aurie pentru canaturi nefălțuite

schimb pentru balamale și placa de prindere de culoare neagră sau aurie pentru canaturile nefălțuite

limitator (limitează deschidere de ușă) magnetic²⁾
(disponibil în șase culori pag. 137)

rame verticale din lemn lipit⁴⁾

Standard PL2112⁸⁾ +15 % la prețul canatului înainte de aplicarea costurilor suplimentare

AMARYLIS


CANATURI DE UȘI INTERIOARE CU RAME STILE FĂLȚUITE ȘI NEFĂLȚUITE



AMARYLIS 2 sticlă transparentă, decor CAPPUCCINO ST CPL, mâner BELLA SLIM alamă lucioasă, pilaștri și coroană decorativă⁷⁾



AMARYLIS 1



AMARYLIS 2



AMARYLIS 3



AMARYLIS 4



AMARYLIS 5



AMARYLIS 6



AMARYLIS 7



AMARYLIS 8



AMARYLIS 9



NOUTATE

Șpros cu două fețe lipit lățime 25 mm
în culoarea canatului sau negru

AMARYLIS 3, decor STEJAR NATUR PREMIUM clarișă BELLA SLIM rotundă negru mat



STRUCTURĂ

- canat fălțuit sau nefălțuit fabricat conform tehnologiei cu rame STILE
- rame verticale și orizontale din placa MDF acoperite cu furnir GREKO, PREMIUM, ST CPL sau ST CPL cu stratul AntiFinger
- rame verticale din lemn stratificat lipit acoperite cu plăci HDF și MDF⁴⁾
- șpros cu două fețe lipit pe sticlă, lățime 25 mm și, respectiv, înălțime: vertical 12 mm și orizontal 8 mm
- schimbarea opțională a decorului de șpros în culoarea NEGRU ST CPL, indiferent de decorul canatului **NOUȚATE**
- opțional, panouri de extensie a tocului, precum și coroană și pilaștri, disponibile la un cost suplimentar pag. 139-141
- scurtarea canatului este posibilă pe cont propriu detalii pag.137

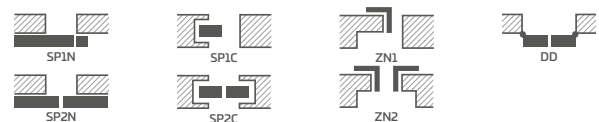
FERONERIE

- trei balamale argintii cu 2 picioare reglabile pe plan orizontal în canatul fălțuit
- trei balamale de culoare argintie, ascunse în canatul nefălțuit (opțional contra cost suplimentar de culoare neagră); balamale sunt furnizate și evaluate împreună cu tocul
- încuietore clicheț-riglă în canatul fălțuit și încuietore magnetica (opțional clicheț-riglă) în canatul nefălțuit cu cheie, butuc brevetat, economică, sau cu blocaj de culoare argintie; opțional contra cost suplimentar încuietore magnetica de culoare neagră sau aurie

MONTARE GEAM

- în standard sticla călită lăptoasă sau transparentă 4mm, și contra cost suplimentar sticla lipită VSG 221 geam lăptos sau negru securizat, neted pe ambele fețe
- posibilitatea de a schimba față de montare a sticlei pentru REVERS (montare sticlă standard AVERS)

SOLUȚII DISPONIBILE (pag. 142-153)




GREKO



PREMIUM



CPL



NOUȚATE

¹⁾ furnir alb neted, imitație de suprafața vopsită

²⁾ utilizarea limitatorului de deschidere împiedică aplicarea garniturii de etanșare podea și a scurtării de recuperare și viceversa

³⁾ un strat special **AntiFinger** care limitează murdăria și urmele de amprente digitale

⁴⁾ rame verticale din lemn stratificat lipit acoperit cu plăci HDF și MDF disponibile contra cost suplimentar pentru decorurile ALB PREMIUM, STEJAR NATUR PREMIUM, FRASIN GRAFIT PREMIUM, ARȚAR GRI PREMIUM, STEJAR ST CPL

⁵⁾ numai pentru uși nefălțuite

⁶⁾ până la epuizarea stocurilor

⁷⁾ coroană decorativă cu pilaștri contra cost suplimentar, pag. 139

⁸⁾ nu este disponibil pentru decorurile GREKO

LĂȚIMI DE CANAT DISPONIBILE

60 70 80N⁵⁾ 80 90 100

COSTURI SUPLIMENTARE

perforare de trecere gratuită din fabrică pentru clanțele ușilor (așa-numite divizate), comandate în set cu canatul de ușă

sticla lipită VSG 221 geam securizat, neted pe ambele fețe

scurtare de recuperare, decupaj de ventilație standard sau mini (p. 137)

manșoane plastic imitație de lemn (4 buc.)

manșoane metalice rotunde și pătrate (4 buc.); finisaj: nichel periat, patină, albe și negre

grila de ventilație (numai pentru canaturi cu lățimi: 80, 90, 100)

canat fălțuit și nefălțuit „100”

capace metalice pentru balamale în canatul fălțuit (culoare: nichel periat, patină, crom lucios, alama lucioasă, alb și negru)

garnitura de etanșare podea²⁾

schimb pentru încuietore magnetica de culoare neagră sau aurie pentru canaturi nefălțuite

schimb pentru balamale și placa de prindere de culoare neagră sau aurie pentru canaturile nefălțuite

limitator (limitează deschidere de ușă) magnetic²⁾ (disponibil în șase culori pag. 137)

rame verticale din lemn lipit⁴⁾

Standard PL2112⁸⁾ +15 % la prețul canatului înainte de aplicarea costurilor suplimentare

MISKANT

CANATURI DE UȘI INTERIOARE CU RAME STILE FĂLȚUITE ȘI NEFĂLȚUITE




MISKANT 2, canat decor STEJAR NATUR PREMIUM, toc decor NEGRU ST CPL, clanța BELLA slim negru mat



MISKANT 1



MISKANT 2



MISKANT 3



NOUTATE

Linii negre lățime 18 mm
vopsite prin serigrafie



MISKANT 4




MISKANT 5



MISKANT 6

MISKANT 3, canat decor STEJAR NATUR PREMIUM, toc decor NEGRU ST CPL¹⁾, cianță CUBE negru mat




GREKO



PREMIUM



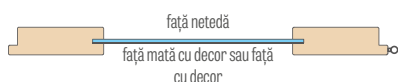
CPL



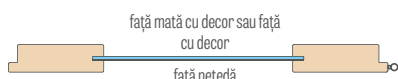
NOUȚATE



MONTARE STICLĂ STANDARD "AVERS"



MONTARE STICLĂ LA COMANDĂ "REVERS"



STRUCTURĂ

- canat fălțuit sau nefălțuit fabricat conform tehnologiei cu rame STILE
- rame verticale și orizontale din placa MDF acoperite cu furnir GREKO, PREMIUM, ST CPL sau ST CPL cu stratul AntiFinger
- rame verticale din lemn stratificat lipit acoperite cu plăci HDF și MDF⁴⁾
- opțional, panouri de extensie a tocului, precum și coroană și pilaștri, disponibile la un cost suplimentar pag. 139-141
- scurtarea canatului este posibilă pe cont propriu detalii pag.137

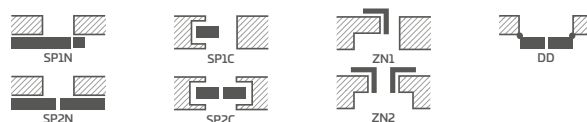
FERONERIE

- trei balamale argintii cu 2 picioare reglabile pe plan orizontal în canatul fălțuit
- trei balamale de culoare argintie, ascunse în canatul nefălțuit (opțional contra cost suplimentar de culoare neagră); balamale sunt furnizate și evaluate împreună cu tocul
- încuietore clichet-riglă în canatul fălțuit și încuietore magnetica (opțional clichet-riglă) în canatul nefălțuit cu cheie, butuc brevetat, economică, sau cu blocaj de culoare argintie; opțional contra cost suplimentar încuietore magnetica de culoare neagră sau aurie

MONTARE GEAM

- sticlă călită lăptoasă (MISKANT 2, 4, 6) sau sticlă transparentă (MISKANT 1, 3, 5), grosime 4 mm sau, contra cost suplimentar, sticlă lipită VSG cu aplicație internă
- posibilitatea de a schimba față de montare a sticlei pentru REVERS (montare sticlă standard AVERS)
- linii negre cu lățimea (grosimea) de 18 mm, vopsite prin serigrafie pe o parte a geamului

SOLUȚII DISPONIBILE (pag. 142-153)



LĂȚIMI DE CANAT DISPONIBILE



COSTURI SUPLIMENTARE

perforare de trecere gratuită din fabrică pentru clanțele ușilor (așa-numite divizate), comandate în set cu canatul de ușă

sticlă lipită VSG cu aplicație internă în negru sau alb

scurtare de recuperare, decupaj de ventilație standard sau mini (p. 137)

manșoane plastic imitație de lemn (4 buc.)

manșoane metalice rotunde și pătrate (4 buc.); finisaj: nichel periat, patină, albe și negre

grila de ventilație (numai pentru canaturi cu lățimi: 80, 90, 100)

canat fălțuit și nefălțuit „100”

capace metalice pentru balamale în canatul fălțuit (culoare: nichel periat, patină, crom lucios, alama lucioasă, alb și negru)

garnitura de etanșare podea²⁾

schimb pentru încuietorea magnetica de culoare neagră sau aurie pentru canaturi nefălțuite

schimb pentru balamale și placa de prindere de culoare neagră sau aurie pentru canaturile nefălțuite

limitator (limitează deschidere de ușă) magnetic²⁾ (disponibil în șase culori pag. 137)

rame verticale din lemn lipit⁴⁾

¹⁾ furnir alb neted, imitație de suprafața vopsită

²⁾ utilizarea limitatorului de deschidere împiedică aplicarea garniturii de etanșare podea și a scurtării de recuperare și viceversa

³⁾ un strat special **AntiFinger** care limitează murdăria și urmele de amprente digitale

⁴⁾ rame verticale din lemn stratificat lipit acoperit cu plăci HDF și MDF disponibile contra cost suplimentar pentru decorurile ALB PREMIUM, STEJAR NATUR PREMIUM, FRASIN GRAFIT PREMIUM, ARȚAR GRI PREMIUM, STEJAR ST CPL

⁵⁾ numai pentru uși nefălțuite

⁶⁾ până la epuizarea stocurilor

BUDLEJA

CANATURI DE UȘI INTERIOARE CU RAME STILE FĂLȚUITE ȘI NEFĂLȚUITE



BUDLEJA 6, decor STEJAR ST CPL, clanță CUBE PREMIUM negru mat



BUDLEJA 1



BUDLEJA 2



BUDLEJA 3



BUDLEJA 4



BUDLEJA 5



BUDLEJA 6



BUDLEJA 7



BUDLEJA 8

BUDLE.JA 1 prezentat în furnir STEJAR ST CPL cu cianță TOPAZ inox



STRUCTURĂ

- canat fălțuit sau nefălțuit fabricat conform tehnologiei cu rame STILE
- rame verticale și orizontale din panoul MDF acoperite cu furnirul PREMIUM, ST CPL sau ST CPL cu stratul AntiFinger
- rame verticale din lemn stratificat lipit, acoperite cu plăci HDF și MDF ⁴⁾
- traversă foarte lată de grosime 35 mm
- opțional, panouri de extensie a tocului, precum și coroană și pilaștri, disponibile la un cost suplimentar pag. 139-141
- scurtarea canatului este posibilă pe cont propriu detalii pag.137

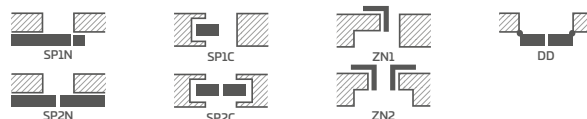
FERONERIE

- trei balamale argintii cu 2 picioare reglabile pe plan orizontal în canatul fălțuit
- trei balamale de culoare argintie, ascunse în canatul nefălțuit (opțional contra cost suplimentar de culoare neagră); balamale sunt furnizate și evaluate împreună cu tocul
- încuietoare clichet-riglă în canatul fălțuit și încuietoare magnetică (opțional clichet-riglă) în canatul nefălțuit cu cheie, butuc brevetat, economică, sau cu blocaj de culoare argintie; opțional contra cost suplimentar încuietoarea magnetică de culoare neagră sau aurie

MONTARE GEAM

- în standard sticla călită lăptoasă sau transparentă 4mm, și contra cost suplimentar sticla lipită VSG 221 geam lăptos sau negru securizat, neted pe ambele fețe
- posibilitatea de a schimba față de montare a sticlei pentru REVERS (montare standard AVERS)

SOLUȚII DISPONIBILE (pag. 142-153)



LĂȚIMI DE CANAT DISPONIBILE

60 70 80N ⁵⁾ 80 90 100

COSTURI SUPLIMENTARE

perforare de trecere gratuită din fabrică pentru clanțele ușilor (așa-numite divizate), comandate în set cu canatul de ușă

scurtare de recuperare, decupaj de ventilație standard sau mini (p. 137)

manșoane plastic imitație de lemn (4 buc.)

manșoane metalice rotunde și pătrate (4 buc.); finisaj: nichel periat, patină, albe și negre

grila de ventilație (numai pentru canaturi cu lățimi: 80, 90, 100)

canat fălțuit și nefălțuit „100”

sticla lipită VSG 221 geam securizat, neted pe ambele fețe

capace metalice la balamale în canatul fălțuit (culoare: nichel periat, patină, crom lucios, alama lucioasă, alb și negru)

garnitura de etanșare podea ²⁾

schimb pentru încuietoarea magnetică de culoare neagră sau aurie pentru canaturi nefălțuite

schimb pentru balamale și placa de prindere de culoare neagră sau aurie pentru canaturile nefălțuite


limitator (limitează deschidere de ușă) magnetic ²⁾ (disponibil în șase culori pag. 137)

rame verticale din lemn lipit ⁴⁾

PREMIUM



CPL



NOUȚATE



Rame din lemn lipit ⁴⁾

¹⁾ furnir alb neted, imitație de suprafața vopsită

²⁾ utilizarea limitatorului de deschidere împiedică aplicarea garniturii de etanșare podea și a scurtării de recuperare și viceversa

³⁾ un strat special **AntiFinger** care limitează murdăria și urmele de amprente digitale

⁴⁾ rame verticale din lemn stratificat lipit acoperit cu plăci HDF și MDF disponibile contra cost suplimentar pentru decorurile ALB PREMIUM, STEJAR NATUR PREMIUM, FRASIN GRAFIT PREMIUM, ARȚAR GRI PREMIUM, STEJAR ST CPL

⁵⁾ numai pentru uși nefălțuite

⁶⁾ până la epuizarea stocurilor

LUKRECJA

CANATURI DE UȘI INTERIOARE CU RAME STILE FĂLȚUITE ȘI NEFĂLȚUITE



LUKRECJA 1 sticlă transparentă, decor STEJAR NATUR CPL, clanță BELLA SLIM alamă lucioasă



LUKRECJA 1



LUKRECJA 2



LUKRECJA 3



LUKRECJA 4



LUKRECJA 5



LUKRECJA 6



LUKRECJA 7



LUKRECJA 8




LUKRECJA 9



NOUTATE

Șpros cu două fețe lipit lățime 25 mm
în culoarea canatului sau negru

LUKRECJA 1, decor STEJAR ST CPL, clanță BELLA SLIM rotundă alama lucioasă



STRUCTURĂ

- canat fălțuit sau nefălțuit fabricat conform tehnologiei cu rame STILE
- rame verticale și orizontale din panoul MDF acoperite cu furnirul PREMIUM, ST CPL sau ST CPL cu stratul AntiFinger
- rame verticale din lemn stratificat lipit, acoperite cu plăci HDF și MDF⁴⁾
- șpros cu două fețe lipit pe sticlă, lățime 25mm și 12mm înălțime
- schimbarea opțională a decorului de șpros în culoarea NEGRU ST CPL, indiferent de decorul canatului **NOUȚATE**
- opțional, panouri de extensie a tocului, precum și coroană și pilaștri, disponibile la un cost suplimentar pag. 139-141
- scurtarea canatului este posibilă pe cont propriu detalii pag.137

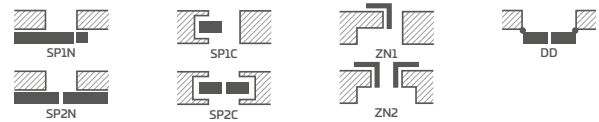
FERONERIE

- trei balamale argintii cu 2 picioare reglabile pe plan orizontal în canatul fălțuit
- trei balamale de culoare argintie, ascunse în canatul nefălțuit (opțional contra cost suplimentar de culoare neagră); balamale sunt furnizate și evaluate împreună cu tocul
- încuietoare clichet-riglă în canatul fălțuit și încuietoare magnetica (opțional clichet-riglă) în canatul nefălțuit cu cheie, butuc brevetat, economică, sau cu blocaj de culoare argintie; opțional contra cost suplimentar încuietoarea magnetică de culoare neagră sau aurie

MONTARE GEAM

- în standard sticla călită lăptoasă sau transparentă 4mm, și contra cost suplimentar sticla lipită VSG 221 geam lăptos sau negru securizat, neted pe ambele fețe
- posibilitatea de a schimba față de montare a sticlei pentru REVERS (montare sticlă standard AVERS)

SOLUȚII DISPONIBILE (pag. 142-153)



LĂȚIMI DE CANAT DISPONIBILE

60 70 80N⁵⁾ 80 90 100

COSTURI SUPLIMENTARE

perforare de trecere gratuită din fabrică pentru clanțele ușilor (așa-numite divizate), comandate în set cu canatul de ușă

sticla lipită VSG 221 geam securizat, neted pe ambele fețe

scurtare de recuperare, decupaj de ventilație standard sau mini (p. 137)

manșoane plastic imitație de lemn (4 buc.)

manșoane metalice rotunde și pătrate (4 buc.); finisaj: nichel periat, patină, alb și negre

grila de ventilație (numai pentru canaturi cu lățimi: 80, 90, 100)

canat fălțuit și nefălțuit „100”

capace metalice pentru balamale în canatul fălțuit (culoare: nichel periat, patină, crom lucios, alama lucioasă, alb și negru)

garnitura de etanșare podea²⁾

schimb pentru încuietoarea magnetică de culoare neagră sau aurie pentru canaturi nefălțuite

schimb pentru balamale și placa de prindere de culoare neagră sau aurie pentru canaturile nefălțuite

limitator (limitează deschidere de ușă) magnetic²⁾
(disponibil în șase culori pag. 137)

rame verticale din lemn lipit⁴⁾

Standard PL2112 + 15 % la prețul canatului înainte de aplicarea costurilor suplimentare

PREMIUM



CPL



NOUȚATE



Rame din lemn lipit⁴⁾

¹⁾ furnir alb neted, imitație de suprafața vopsită

²⁾ utilizarea limitatorului de deschidere împiedică aplicarea garniturii de etanșare podea și a scurtării de recuperare și viceversa

³⁾ un strat special **AntiFinger** care limitează murdăria și urmele de amprente digitale

⁴⁾ rame verticale din lemn stratificat lipit acoperit cu plăci HDF și MDF disponibile contra cost suplimentar pentru decorurile ALB PREMIUM, STEJAR NATUR PREMIUM, FRASIN GRAFIT PREMIUM, ARȚAR GRI PREMIUM, STEJAR ST CPL

⁵⁾ numai pentru uși nefălțuite

⁶⁾ până la epuizarea stocurilor

MAGNOLIA

CANATURI DE UȘI INTERIOARE CU RAME STILE FĂLȚUITE ȘI NEFĂLȚUITE



MAGNOLIA 1, decor STEJAR PREMIUM, clanță TOPAZ inox



MAGNOLIA 1



MAGNOLIA 2



MAGNOLIA 3



MAGNOLIA 4



MAGNOLIA 5



MAGNOLIA 6



MAGNOLIA 7



MAGNOLIA 8

MAGNOLIA 1 prezentat în furnir STEJAR PREMIUM, clanță TOPAZ inox



STRUCTURĂ

- canat fâltuit sau nefâltuit fabricat conform tehnologiei cu rame STILE
- rame verticale și orizontale din placa MDF acoperite cu furnir GREKO, PREMIUM, ST CPL sau ST CPL cu stratul AntiFinger
- rame verticale din lemn stratificat lipit, acoperite cu plăci HDF și MDF⁴⁾
- tăblii din plăci HDF cu o grosime de 4 mm acoperite cu furnir GREKO, CPL sau PREMIUM
- opțional, panouri de extensie a tocului, precum și coroană și pilaștri, disponibile la un cost suplimentar pag. 139-141
- scurtarea canatului este posibilă pe cont propriu detalii pag.137

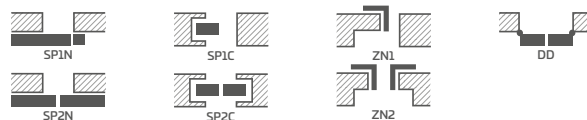
FERONERIE

- trei balamale argintii cu 2 picioare reglabile pe plan orizontal în canatul fâltuit
- trei balamale de culoare argintie, ascunse în canatul nefâltuit (opțional contra cost suplimentar de culoare neagră); balamale sunt furnizate și evaluate împreună cu tocul
- încuietoare clichet-rigla în canatul fâltuit și încuietoare magnetica (opțional clichet-rigla) în canatul nefâltuit cu cheie, butuc brevetat, economică, sau cu blocaj de culoare argintie; opțional contra cost suplimentar încuietoarea magnetica de culoare neagră sau aurie

MONTARE GEAM

- în standard sticla călită lăptoasă sau transparentă 4mm, și contra cost suplimentar sticla lipită VSG 221 geam lăptos sau negru securizat, neted pe ambele fețe
- posibilitatea de a schimba față de montare a sticlei pentru REVERS (montare sticla standard AVERS)

SOLUȚII DISPONIBILE (pag. 142-153)



LĂȚIMI DE CANAT DISPONIBILE

60 70 80N⁵⁾ 80 90 100

COSTURI SUPLIMENTARE

perforare de trecere gratuită din fabrică pentru clanțele ușilor (așa-numite divizate), comandate în set cu canatul de ușă

scurtare de recuperare, decupaj de ventilație standard sau mini (p. 137)

manșoane plastic imitație de lemn (4 buc.)

manșoane metalice rotunde și pătrate (4 buc.); finisaj: nichel periat, patină, albe și negre

grila de ventilație (numai pentru canaturi cu lățimi: 80, 90, 100)

canat fâltuit și nefâltuit „100”

sticla lipită VSG 221 geam securizat, neted pe ambele fețe

capace metalice la balamale în canatul fâltuit (culoare: nichel periat, patină, crom lucios, alama lucioasă, alb și negru)

garnitura de etanșare podea²⁾

schimb pentru încuietoarea magnetica de culoare neagră sau aurie pentru canaturi nefâltuite

schimb pentru balamale și placa de prindere de culoare neagră sau aurie pentru canaturile nefâltuite

limitator (limitează deschidere de ușă) magnetic²⁾ (disponibil în șase culori pag. 137)

rame verticale din lemn lipit⁴⁾


GREKO



PREMIUM



CPL



NOUTATE

¹⁾ furnir alb neted, imitație de suprafața vopsită

²⁾ utilizarea limitatorului de deschidere împiedică aplicarea garniturii de etanșare podea și a scurtării de recuperare și viceversa

³⁾ un strat special **AntiFinger** care limitează murdăria și urmele de amprente digitale

⁴⁾ rame verticale din lemn stratificat lipit acoperit cu plăci HDF și MDF disponibile contra cost suplimentar pentru decorurile ALB PREMIUM, STEJAR NATUR PREMIUM, FRASIN GRAFIT PREMIUM, ARȚAR GRI PREMIUM, STEJAR ST CPL

⁵⁾ numai pentru uși nefâltuite

⁶⁾ până la epuizarea stocurilor

EPIMEDIUM

CANATURI DE UȘI INTERIOARE CU RAME STILE FĂLȚUIȚE ȘI NEFĂLȚUIȚE



EPIMEDIUM 6, decor EAST ST CPL, sticlă neagră VSG, clanță QUANTA FIT negru mat

LĂȚIME 80



EPIMEDIUM 1^{*)}



EPIMEDIUM 2^{*)}



EPIMEDIUM 3^{*)}



EPIMEDIUM 4^{*)}



EPIMEDIUM 6^{*)}

LĂȚIME 70



EPIMEDIUM 1^{*)}



EPIMEDIUM 2^{*)}



EPIMEDIUM 3^{*)}



EPIMEDIUM 4^{*)}



EPIMEDIUM 6^{*)}

^{*)} Imaginile prezentate pentru ușa EPIMEDIUM se referă numai la canaturile cu lățimea de „80” și „70”.

În cazul altor lățimi apar, de asemenea, diferențe considerabile în proporțiile sticlei față de traversele verticale care pot influența alegerea produsului de către client.

Graficele care prezintă lățimile disponibile pot fi descărcate de pe pagina web www.erkado.pl

NOUȚATE

EPIMEDIUM 6 în furnir CENUȘIU ST CPL gri cu clanță QUANTA FT negru mat, sticlă VSG neagră



STRUCTURĂ

- canat fălțuit sau nefălțuit fabricat conform tehnologiei cu rame STILE
- rame verticale și horizontale din placa MDF acoperite cu furnir GREKO, PREMIUM, ST CPL sau ST CPL cu stratul AntiFinger
- rame verticale din lemn stratificat lipit, acoperite cu plăci HDF și MDF⁴⁾
- tăblii din plăci HDF cu o grosime de 4 mm acoperite cu furnir GREKO, CPL sau PREMIUM
- traversă foarte lată cu grosime 22 mm
- opțional, panouri de extensie a tocului, precum și coroană și pilaștri, disponibile la un cost suplimentar pag. 139-141
- scurtarea canatului este posibilă pe cont propriu detalii pag.137

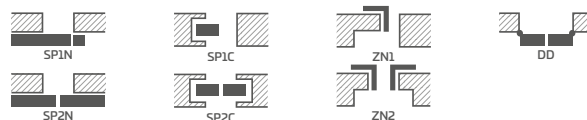
FERONERIE

- trei balamale argintii cu 2 picioare reglabile pe plan orizontal în canatul fălțuit
- trei balamale de culoare argintie, ascunse în canatul nefălțuit (opțional contra cost suplimentar de culoare neagră); balamale sunt furnizate și evaluate împreună cu tocul
- încuietoare clichet-riglă în canatul fălțuit și încuietoare magnetica (opțional clichet-riglă) în canatul nefălțuit cu cheie, butuc brevetat, economică, sau cu blocaj de culoare argintie; opțional contra cost suplimentar încuietoarea magnetică de culoare neagră sau aurie

MONTARE GEAM

- în standard sticla călită lăptoasă sau transparentă 4 mm, și contra cost suplimentar sticla lipită VSG 221 geam lăptos sau negru securizat, neted pe ambele fețe
- posibilitatea de a schimba față de montare a sticlei pentru REVERS (montare sticlă standard AVERS)
- lățimea variabilă de geamuri, în funcție de lățimea canatului.
Vezi www.erkado.pl

SOLUȚII DISPONIBILE (pag. 142-153)




GREKO



PREMIUM



CPL



NOUȚATE

LĂȚIMI DE CANAT DISPONIBILE



COSTURI SUPLIMENTARE

perforare de trecere gratuită din fabrică pentru clanțele ușilor (așa-numite divizate), comandate în set cu canatul de ușă

scurtare de recuperare, decupaj de ventilație standard sau mini (p. 137)

manșoane plastic imitație de lemn (4 buc.)

manșoane metalice rotunde și pătrate (4 buc.); finisaj: nichel periat, patină, albe și negre

grila de ventilație (numai pentru canaturi cu lățimi: 80, 90, 100)

canat fălțuit și nefălțuit „100”

sticla lipită VSG 221 geam securizat, neted pe ambele fețe

capace metalice pentru balamale în canatul fălțuit (culoare: nichel periat, patină, crom lucios, alama lucioasă, alb și negru)

garnitura de etanșare podea²⁾

schimb pentru încuietoarea magnetică de culoare neagră sau aurie pentru canaturi nefălțuite

schimb pentru balamale și placa de prindere de culoare neagră sau aurie pentru canaturile nefălțuite

limitator (limitează deschidere de ușă) magnetic²⁾
(disponibil în șase culori pag. 137)

rame verticale din lemn lipit⁴⁾

¹⁾ furnir alb neted, imitație de suprafața vopsită

²⁾ utilizarea limitatorului de deschidere împiedică aplicarea garniturii de etanșare podea și a scurtării de recuperare și viceversa

³⁾ un strat special **AntiFinger** care limitează murdăria și urmele de amprente digitale

⁴⁾ rame verticale din lemn stratificat lipit acoperit cu plăci HDF și MDF disponibile contra cost suplimentar pentru decorurile ALB PREMIUM, STEJAR NATUR PREMIUM, FRASIN GRAFIT PREMIUM, ARȚAR GRI PREMIUM, STEJAR ST CPL

⁵⁾ numai pentru uși nefălțuite

⁶⁾ până la epuizarea stocurilor

ARALIA NOLINA EWODIA

CANATURI DE UȘI INTERIOARE CU RAME STILE FĂLȚUITE ȘI NEFĂLȚUITE



NOLINA 1, decor SCOARȚA ALBĂ PREMIUM, clanță RUMBA antibacteriană negru mat



ARALIA 1²⁾



NOLINA 1



EWODIA 1²⁾



EWODIA 2²⁾



EWODIA 4²⁾

NOLINA 1 prezentat în furnir SCOARȚĂ ALBĂ PREMIUM cu clanță TOPAZ inox



STRUCTURĂ

- canat fălțuit sau nefălțuit fabricat conform tehnologiei cu rame STILE
- rame verticale și orizontale din placa MDF acoperite cu furnir PREMIUM
- rame verticale din lemn stratificat lipit, acoperite cu plăci HDF și MDF²⁾
- tăblii din placa HDF cu o grosime de 16 mm acoperite cu furnir PREMIUM (textura verticală)
- opțional, panouri de extensie a tocului, precum și coroană și pilaștri, disponibile la un cost suplimentar pag. 139-141
- scurtarea canatului este posibilă pe cont propriu detalii pag.137

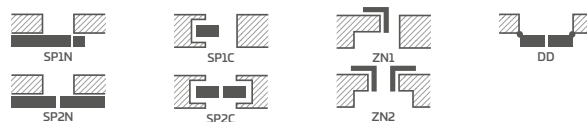
FERONERIE

- trei balamale argintii cu 2 picioare reglabile pe plan orizontal în canatul fălțuit
- trei balamale de culoare argintie, ascunse în canatul nefălțuit (opțional contra cost suplimentar de culoare neagră); balamale sunt furnizate și evaluate împreună cu tocul
- încuietoare clichet-riglă în canatul fălțuit și încuietoare magnetica (opțional clichet-riglă) în canatul nefălțuit cu cheie, butuc brevetat, economică, sau cu blocaj de culoare argintie; opțional contra cost suplimentar încuietoarea magnetică de culoare neagră sau aurie

MONTARE GEAM

- sticla decormat lăptoasă 4 mm sau contra cost suplimentar sticla lipită VSG 221 geam lăptos sau negru securizat, neted pe ambele fețe
- posibilitatea de a schimba față de montare a sticlei pentru REVERS (montare sticlă standard AVERS)

SOLUȚII DISPONIBILE (pag. 142-153)



LĂȚIMI DE CANAT DISPONIBILE

60 70 80N³⁾ 80 90 100

COSTURI SUPLIMENTARE

perforare de trecere gratuită din fabrică pentru clanțele ușilor (așa-numite divizate), comandate în set cu canatul de ușă

scurtare de recuperare, decupaj de ventilație standard sau mini (p. 137)

manșoane plastic imitație de lemn (4 buc.)

manșoane metalice rotunde și pătrate (4 buc.); finisaj: nichel periat, patină, albe și negre

grila de ventilație (numai pentru canaturi cu lățimi: 80, 90, 100)

canat fălțuit și nefălțuit „100”

sticla lipită VSG 221 geam securizat, neted pe ambele fețe

capace metalice la balamale în canatul fălțuit (culoare: nichel periat, patină, crom lucios, alama lucioasă, alb și negru)

garnitura de etanșare podea¹⁾

schimb pentru încuietoarea magnetică de culoare neagră sau aurie pentru canaturi nefălțuite

schimb pentru balamale și placa de prindere de culoare neagră sau aurie pentru canaturile nefălțuite

limitator (limitează deschidere de ușă) magnetic¹⁾ (disponibil în șase culori pag. 137)

rame verticale din lemn lipit²⁾

PREMIUM



Rame din lemn lipit²⁾

¹⁾ utilizarea limitatorului de deschidere împiedică aplicarea garniturii de etanșare podea și a scurtării de recuperare și viceversa

²⁾ rame verticale din lemn stratificat lipit, acoperite cu plăci HDF și MDF, disponibile contra cost suplimentar în modelele ARALIA 1, EWODIA 1, 2, 4 pentru decorurile STEJAR NATUR PREMIUM, FRASIN GRAFIT PREMIUM, ARȚAR GRI PREMIUM

³⁾ numai pentru uși nefălțuite

POWOJNIK

CANATURI DE UȘI INTERIOARE CU RAME STILE FĂLȚUITE ȘI NEFĂLȚUITE



POWOJNIK 1, decor BLEUMARIN ST CPL, clanță MOON R SLIM alamă lucioasă



POWOJNIK 1



POWOJNIK 2



POWOJNIK 3



POWOJNIK 4



POWOJNIK 5

POWOJNIK 3 în furnir BLEUMARIN ST CPL furnir cu clanță MOON R SLIM alama lucioasă



STRUCTURĂ

- canat fălțuit sau nefălțuit fabricat conform tehnologiei cu rame STILE
- rame verticale și orizontale din panoul MDF acoperite cu furnirul PREMIUM, ST CPL sau ST CPL cu stratul AntiFinger
- rame verticale din lemn stratificat lipit, acoperite cu plăci HDF și MDF⁴⁾
- tăblii din plăci HDF cu o grosime de 4 mm acoperite cu furnir CPL sau PREMIUM
- traverse intermediare de grosime 22 mm și traversa superioară și inferioară foarte lată de grosime 35 mm
- opțional, panouri de extensie a tocului, precum și coroană și pilaștri, disponibile la un cost suplimentar pag. 139-141
- scurtarea canatului este posibilă pe cont propriu detalii pag.137

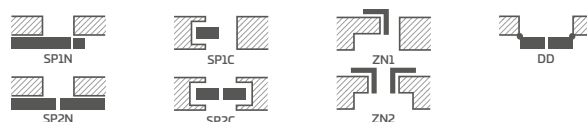
FERONERIE

- trei balamale argintii cu 2 picioare reglabile pe plan orizontal în canatul fălțuit
- trei balamale de culoare argintie, ascunse în canatul nefălțuit (opțional contra cost suplimentar de culoare neagră); balamale sunt furnizate și evaluate împreună cu tocul
- încuietore clicheț-riglă în canatul fălțuit și încuietore magnetica (opțional clicheț-riglă) în canatul nefălțuit cu cheie, butuc brevetat, economică, sau cu blocaj de culoare argintie; opțional contra cost suplimentar încuietore magnetica de culoare neagră sau aurie

MONTARE GEAM

- în standard sticla călită lăptoasă sau transparentă 4 mm, și contra cost suplimentar sticla lipită VSG 221 geam lăptos sau negru securizat, neted pe ambele fețe
- posibilitatea de a schimba față de montare a sticlei pentru REVERS (montare sticlă standard AVERS)

SOLUȚII DISPONIBILE (pag. 142-153)



LĂȚIMI DE CANAT DISPONIBILE

60 70 80N⁵⁾ 80 90 100

COSTURI SUPLIMENTARE

perforare de trecere gratuită din fabrică pentru clanțele ușilor (așa-numite divizate), comandate în set cu canatul de ușă

scurtare de recuperare, decupaj de ventilație standard sau mini (p. 137)

manșoane plastic imitație de lemn (4 buc.)

manșoane metalice rotunde și pătrate (4 buc.); finisaj: nichel periat, patină, albe și negre

grila de ventilație (numai pentru canaturi cu lățimi: 80, 90, 100)

canat fălțuit și nefălțuit „100”

sticla lipită VSG 221 geam securizat, neted pe ambele fețe

capace metalice la balamale în canatul fălțuit (culoare: nichel periat, patină, crom lucios, alama lucioasă, alb și negru)

garnitura de etanșare podea²⁾

schimb pentru încuietore magnetica de culoare neagră sau aurie pentru canaturi nefălțuite

schimb pentru balamale și placa de prindere de culoare neagră sau aurie pentru canaturile nefălțuite


limitator (limitează deschidere de ușă) magnetic²⁾ (disponibil în șase culori pag. 137)

rame verticale din lemn lipit⁴⁾

PREMIUM



CPL



NOUȚATE



Rame din lemn lipit⁴⁾

¹⁾ furnir alb neted, imitație de suprafața vopsită

²⁾ utilizarea limitatorului de deschidere împiedică aplicarea garniturii de etanșare podea și a scurtării de recuperare și viceversa

³⁾ un strat special **AntiFinger** care limitează murdăria și urmele de amprente digitale

⁴⁾ rame verticale din lemn stratificat lipit acoperit cu plăci HDF și MDF disponibile contra cost suplimentar pentru decorurile ALB PREMIUM, STEJAR NATUR PREMIUM, FRASIN GRAFIT PREMIUM, ARȚAR GRI PREMIUM, STEJAR ST CPL

⁵⁾ numai pentru uși nefălțuite

⁶⁾ până la epuizarea stocurilor

JUKA

CANATURI DE UȘI INTERIOARE CU RAME STILE FĂLȚUITE ȘI NEFĂLȚUITE



JUKA 1, decor VERDE ÎNCHIS ST CPL, clanță BELLA SLIM alamă lucioasă



JUKA 1



JUKA 2



JUKA 3



JUKA 4



JUKA 5



JUKA 6



JUKA 7



JUKA 8

JUKA 1 în furnir VERDE ÎNCHIS ST CPL cu clantă BELLA SLIM din alamă lucioasă



STRUCTURĂ

- canat fălțuit sau nefălțuit fabricat conform tehnologiei cu rame STILE
- rame verticale și horizontale din placa MDF acoperite cu furnir GREKO, PREMIUM, ST CPL sau ST CPL cu stratul AntiFinger
- rame verticale din lemn stratificat lipit, acoperite cu plăci HDF și MDF⁴⁾
- tăblii din plăci HDF cu o grosime de 4 mm acoperite cu furnir GREKO, CPL sau PREMIUM
- opțional, panouri de extensie a tocului, precum și coroață și pilaștri, disponibile la un cost suplimentar pag. 139-141
- scurtarea canatului este posibilă pe cont propriu detalii pag.137

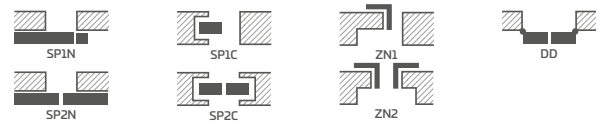
FERONERIE

- trei balamale argintii cu 2 picioare reglabile pe plan orizontal în canatul fălțuit
- trei balamale de culoare argintie, ascunse în canatul nefălțuit (opțional contra cost suplimentar de culoare neagră); balamale sunt furnizate și evaluate împreună cu tocul
- încuietoare clichet-riglă în canatul fălțuit și încuietoare magnetica (opțional clichet-riglă) în canatul nefălțuit cu cheie, butuc brevetat, economică, sau cu blocaj de culoare argintie; opțional contra cost suplimentar încuietoarea magnetica de culoare neagră sau aurie

MONTARE GEAM

- în standard sticla călită lăptoasă sau transparentă 4mm, și contra cost suplimentar sticla lipită VSG 221 geam lăptos sau negru securizat, neted pe ambele fețe
- posibilitatea de a schimba față de montare a sticlei pentru REVERS (montare sticlă standard AVERS)

SOLUȚII DISPONIBILE (pag. 142-153)



GREKO



PREMIUM



CPL



NOUȚATE

LĂȚIMI DE CANAT DISPONIBILE



COSTURI SUPLIMENTARE

perforare de trecere gratuită din fabrică pentru clantele ușilor (așa-numite divizate), comandate în set cu canatul de ușă

scurtare de recuperare, decupaj de ventilație standard sau mini (p. 137)

manșoane plastic imitație de lemn (4 buc.)

manșoane metalice rotunde și pătrate (4 buc.); finisaj: nichel periat, patină, albe și negre
grila de ventilație (numai pentru canaturi cu lățimi: 80, 90, 100)

canat fălțuit și nefălțuit „100”

sticla lipită VSG 221 geam securizat, neted pe ambele fețe

capace metalice pentru balamale în canatul fălțuit (culoare: nichel periat, patină, crom lucios, alama lucioasă, alb și negru)

garnitura de etanșare podea²⁾

schimb pentru încuietoarea magnetica de culoare neagră sau aurie pentru canaturi nefălțuite

schimb pentru balamale și placa de prindere de culoare neagră sau aurie pentru canaturile nefălțuite

limitator (limitează deschiderea de ușă) magnetic²⁾
(disponibil în șase culori pag. 137)

rame verticale din lemn lipit⁴⁾

¹⁾ furnir alb neted, imitație de suprafața vopsită

²⁾ utilizarea limitatorului de deschidere împiedică aplicarea garniturii de etanșare podea și a scurtării de recuperare și viceversa

³⁾ un strat special **AntiFinger** care limitează murdăria și urmele de amprente digitale

⁴⁾ rame verticale din lemn stratificat lipit acoperit cu plăci HDF și MDF disponibile contra cost suplimentar pentru decorurile ALB PREMIUM, STEJAR NATUR PREMIUM, FRASIN GRAFIT PREMIUM, ARȚAR GRI PREMIUM, STEJAR ST CPL

⁵⁾ numai pentru uși nefălțuite

⁶⁾ până la epuizarea stocurilor

FORSYCJA

CANATURI DE UȘI INTERIOARE CU RAME STILE FĂLȚUIȚE ȘI NEFĂLȚUIȚE



FORSYCJA 1, decorul fațadei ALB GREKO, mâner BELLA SLIM negru mat



FORSYCJA 1



FORSYCJA 2



FORSYCJA 3



FORSYCJA 4



FORSYCJA 5



FORSYCJA 6



FORSYCJA 7



FORSYCJA 8

FORSYCUJA 4 în furnir ALB GREKO cu clanță CUBE negru mat



STRUCTURĂ

- canat fălțuit sau nefălțuit fabricat conform tehnologiei cu rame STILE
- rame verticale și orizontale din placa MDF acoperite cu furnir GREKO, PREMIUM, ST CPL sau ST CPL cu stratul AntiFinger
- rame verticale din lemn stratificat lipit, acoperite cu plăci HDF și MDF⁴⁾
- tăblii din plăci HDF cu o grosime de 4 mm acoperite cu furnir GREKO, CPL sau PREMIUM
- opțional, panouri de extensie a tocului, precum și coroață și pilaștri, disponibile la un cost suplimentar pag. 139-141
- scurtarea canatului este posibilă pe cont propriu detalii pag.137

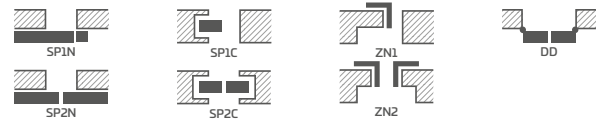
FERONERIE

- trei balamale argintii cu 2 picioare reglabile pe plan orizontal în canatul fălțuit
- trei balamale de culoare argintie, ascunse în canatul nefălțuit (opțional contra cost suplimentar de culoare neagră); balamale sunt furnizate și evaluate împreună cu tocul
- încuietoare clichet-riglă în canatul fălțuit și încuietoare magnetica (opțional clichet-riglă) în canatul nefălțuit cu cheie, butuc brevetat, economică, sau cu blocaj de culoare argintie; opțional contra cost suplimentar încuietoarea magnetica de culoare neagră sau aurie

MONTARE GEAM

- în standard sticla călită lăptoasă sau transparentă 4mm, și contra cost suplimentar sticla lipită VSG 221 geam lăptos sau negru securizat, neted pe ambele fețe
- posibilitatea de a schimba față de montare a sticlei pentru REVERS (montare sticla standard AVERS)

SOLUȚII DISPONIBILE (pag. 142-153)



LĂȚIMI DE CANAT DISPONIBILE



COSTURI SUPLIMENTARE

perforare de trecere gratuită din fabrică pentru clanțele ușilor (așa-numite divizate), comandate în set cu canatul de ușă

scurtare de recuperare, decupaj de ventilație standard sau mini (p. 137)

manșoane plastic imitație de lemn (4 buc.)

manșoane metalice rotunde și pătrate (4 buc.); finisaj: nichel periat, patină, albe și negre

grila de ventilație (numai pentru canaturi cu lățimi: 80, 90, 100)

canat fălțuit și nefălțuit „100”

sticla lipită VSG 221 geam securizat, neted pe ambele fețe

capace metalice pentru balamale în canatul fălțuit (culoare: nichel periat, patină, crom lucios, alama lucioasă, albe și negru)

garnitura de etanșare podea²⁾

schimb pentru încuietoarea magnetica de culoare neagră sau aurie pentru canaturi nefălțuite

schimb pentru balamale și placa de prindere de culoare neagră sau aurie pentru canaturile nefălțuite

limitator (limitează deschidere de ușă) magnetic²⁾ (disponibil în șase culori pag. 137)

rame verticale din lemn lipit⁴⁾

GREKO



PREMIUM



CPL



NOUȚATE



¹⁾ furnir alb neted, imitație de suprafața vopsită

²⁾ utilizarea limitatorului de deschidere împiedică aplicarea garniturii de etanșare podea și a scurtării de recuperare și viceversa

³⁾ un strat special **AntiFinger** care limitează murdăria și urmele de amprente digitale

⁴⁾ rame verticale din lemn stratificat lipit acoperit cu plăci HDF și MDF disponibile contra cost suplimentar pentru decorurile ALB PREMIUM, STEJAR NATUR PREMIUM, FRASIN GRAFIT PREMIUM, ARȚAR GRI PREMIUM, STEJAR ST CPL

⁵⁾ numai pentru uși nefălțuite

⁶⁾ până la epuizarea stocurilor

LAWENDA

CANATURI DE UȘI INTERIOARE CU RAME STILE FĂLȚUIȚE ȘI NEFĂLȚUIȚE



LAWENDA 7, decor STEJAR GREKO, clanță DECO



LAWENDA 1



LAWENDA 2



LAWENDA 3



LAWENDA 4



LAWENDA 5



LAWENDA 6



LAWENDA 7



LAWENDA 8



LAWENDA 9

LAVENDA 1 în furnir STEJAR GREKO cu clanță DECO



STRUCTURĂ

- canat fălțuit sau nefălțuit fabricat conform tehnologiei cu rame STILE
- rame verticale și orizontale din placa MDF acoperite cu furnir GREKO, PREMIUM, ST CPL sau ST CPL cu stratul AntiFinger
- rame verticale din lemn stratificat lipit, acoperite cu plăci HDF și MDF⁴⁾
- tăblii din plăci HDF cu o grosime de 4 mm acoperite cu furnir GREKO, CPL sau PREMIUM
- opțional, panouri de extensie a tocului, precum și coroață și pilaștri, disponibile la un cost suplimentar pag. 139-141
- scurtarea canatului este posibilă pe cont propriu detalii pag.137

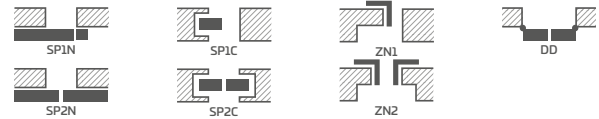
FERONERIE

- trei balamale argintii cu 2 picioare reglabile pe plan orizontal în canatul fălțuit
- trei balamale de culoare argintie, ascunse în canatul nefălțuit (opțional contra cost suplimentar de culoare neagră); balamale sunt furnizate și evaluate împreună cu tocul
- încuietoare clichet-riglă în canatul fălțuit și încuietoare magnetica (opțional clichet-riglă) în canatul nefălțuit cu cheie, butuc brevetat, economică, sau cu blocaj de culoare argintie; opțional contra cost suplimentar încuietoarea magnetică de culoare neagră sau aurie

MONTARE GEAM

- în standard sticla călită lăptoasă sau transparentă 4mm, și contra cost suplimentar sticla lipită VSG 221 geam lăptos sau negru securizat, neted pe ambele fețe
- posibilitatea de a schimba față de montare a sticlei pentru REVERS (montare sticlă standard AVERS)

SOLUȚII DISPONIBILE (pag. 142-153)



LĂȚIMI DE CANAT DISPONIBILE

60 70 80N⁵⁾ 80 90 100

COSTURI SUPLIMENTARE

perforare de trecere gratuită din fabrică pentru clanțele ușilor (așa-numite divizate), comandate în set cu canatul de ușă

scurtare de recuperare, decupaj de ventilație standard sau mini (p. 137)

manșoane plastic imitație de lemn (4 buc.)

manșoane metalice rotunde și pătrate (4 buc.); finisaj: nichel periat, patină, albe și negre

grila de ventilație (numai pentru canaturi cu lățimi: 80, 90, 100)

canat fălțuit și nefălțuit „100”

sticla lipită VSG 221 geam securizat, neted pe ambele fețe

capace metalice pentru balamale în canatul fălțuit (culoare: nichel periat, patină, crom lucios, alama lucioasă, alb și negru)

garnitura de etanșare podea²⁾

schimb pentru încuietoarea magnetică de culoare neagră sau aurie pentru canaturi nefălțuite

schimb pentru balamale și placa de prindere de culoare neagră sau aurie pentru canaturile nefălțuite

limitator (limitează deschidere de ușă) magnetic²⁾
(disponibil în șase culori pag. 137)

rame verticale din lemn lipit⁴⁾


GREKO



PREMIUM



CPL



NOUȚATE



¹⁾ furnir alb neted, imitație de suprafața vopsită

²⁾ utilizarea limitatorului de deschidere împiedică aplicarea garniturii de etanșare podea și a scurtării de recuperare și viceversa

³⁾ un strat special **AntiFinger** care limitează murdăria și urmele de amprente digitale

⁴⁾ rame verticale din lemn stratificat lipit acoperit cu plăci HDF și MDF disponibile contra cost suplimentar pentru decorurile ALB PREMIUM, STEJAR NATUR PREMIUM, FRASIN GRAFIT PREMIUM, ARȚAR GRI PREMIUM, STEJAR ST CPL

⁵⁾ numai pentru uși nefălțuite

⁶⁾ până la epuizarea stocurilor

IRYS

CANATURI DE UȘI INTERIOARE CU RAME STILE FĂLȚUIȚE ȘI NEFĂLȚUIȚE



IRYS 1, decor ALB ST CPL, clanță CUBE negru mat



IRYS 1



IRYS 2



IRYS 3



IRYS 4



IRYS 5



IRYS 6



IRYS 7



IRYS 8

IRYS 1 în furnir CENUȘIU ST CPL, clamă QUANTA FIT negru mat



STRUCTURĂ

- canat fălțuit sau nefălțuit fabricat conform tehnologiei cu rame STILE
- rame verticale și orizontale din placa MDF acoperite cu furnir GREKO, PREMIUM, ST CPL sau ST CPL cu stratul AntiFinger
- rame verticale din lemn stratificat lipit, acoperite cu plăci HDF și MDF⁴⁾
- tăblii din plăci HDF cu o grosime de 4 mm acoperite cu furnir GREKO, CPL sau PREMIUM
- opțional, panouri de extensie a tocului, precum și coroață și pilaștri, disponibile la un cost suplimentar pag. 139-141
- scurtarea canatului este posibilă pe cont propriu detalii pag.137

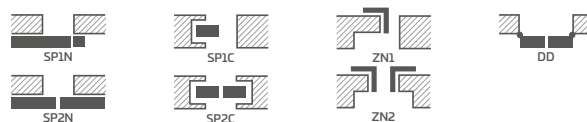
FERONERIE

- trei balamale argintii cu 2 picioare reglabile pe plan orizontal în canatul fălțuit
- trei balamale de culoare argintie, ascunse în canatul nefălțuit (opțional contra cost suplimentar de culoare neagră); balamale sunt furnizate și evaluate împreună cu tocul
- încuietoare clichet-rigla în canatul fălțuit și încuietoare magnetica (opțional clichet-rigla) în canatul nefălțuit cu cheie, butuc brevetat, economică, sau cu blocaj de culoare argintie; opțional contra cost suplimentar încuietoarea magnetica de culoare neagră sau aurie

MONTARE GEAM

- în standard sticla călită lăptoasă sau transparentă 4 mm, și contra cost suplimentar sticla lipită VSG 221 geam lăptos sau negru securizat, neted pe ambele fețe
- posibilitatea de a schimba față de montare a sticlei pentru REVERS (montare sticla standard AVERS)

SOLUȚII DISPONIBILE (pag. 142-153)



LĂȚIMI DE CANAT DISPONIBILE

60 70 80N⁵⁾ 80 90 100

COSTURI SUPLIMENTARE

perforare de trecere gratuită din fabrică pentru clanțele ușilor (așa-numite divizate), comandate în set cu canatul de ușă

scurtare de recuperare, decupaj de ventilație standard sau mini (p. 137)

manșoane plastic imitație de lemn (4 buc.)

manșoane metalice rotunde și pătrate (4 buc.); finisaj: nichel periat, patină, albe și negre

grila de ventilație (numai pentru canaturi cu lățimi: 80, 90, 100)

canat fălțuit și nefălțuit „100”

sticla lipită VSG 221 geam securizat, neted pe ambele fețe

capace metalice la balamale în canatul fălțuit (culoare: nichel periat, patină, crom lucios, alama lucioasă, alb și negru)

garnitura de etanșare podea²⁾

schimb pentru încuietoarea magnetica de culoare neagră sau aurie pentru canaturi nefălțuite

schimb pentru balamale și placa de prindere de culoare neagră sau aurie pentru canaturile nefălțuite


limitator (limitează deschidere de ușă) magnetic²⁾ (disponibil în șase culori pag. 137)

rame verticale din lemn lipit⁴⁾


GREKO



PREMIUM



CPL



NOUȚATE



¹⁾ furnir alb neted, imitație de suprafața vopsită

²⁾ utilizarea limitatorului de deschidere împiedică aplicarea garniturii de etanșare podea și a scurtării de recuperare și viceversa

³⁾ un strat special **AntiFinger** care limitează murdăria și urmele de amprente digitale

⁴⁾ rame verticale din lemn stratificat lipit acoperit cu plăci HDF și MDF disponibile contra cost suplimentar pentru decorurile ALB PREMIUM, STEJAR NATUR PREMIUM, FRASIN GRAFIT PREMIUM, ARȚAR GRI PREMIUM, STEJAR ST CPL

⁵⁾ numai pentru uși nefălțuite

⁶⁾ până la epuizarea stocurilor

DAGLEZJA

CANATURI DE UȘI INTERIOARE CU RAME STILE FĂLȚUITE ȘI NEFĂLȚUITE



DAGLEZJA 1, decor ANTRACITĂ ST CPL, clanță CUBE crom periat mat



DAGLEZJA 1



DAGLEZJA 2



DAGLEZJA 3



DAGLEZJA 4



DAGLEZJA 5



DAGLEZJA 6



DAGLEZJA 7



DAGLEZJA 8

DAGLEZJA 6 în furnir ANTRACIĂ ST CPL, clanță CUBE crom periat mat



STRUCTURĂ

- canat fălțuit sau nefălțuit fabricat conform tehnologiei cu rame STILE
- rame verticale și orizontale din placa MDF acoperite cu furnir GREKO, PREMIUM, ST CPL sau ST CPL cu stratul AntiFinger
- rame verticale din lemn stratificat lipit, acoperite cu plăci HDF și MDF⁴⁾
- tăblii din plăci HDF cu o grosime de 4 mm acoperite cu furnir GREKO, CPL sau PREMIUM
- traversa foarte lată
- opțional, panouri de extensie a tocului, precum și coroană și pilaștri, disponibile la un cost suplimentar pag. 139-141
- scurtarea canatului este posibilă pe cont propriu detalii pag.137

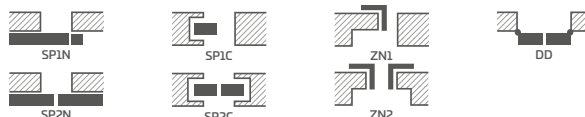
FERONERIE

- trei balamale argintii cu 2 picioare reglabile pe plan orizontal în canatul fălțuit
- trei balamale de culoare argintie, ascunse în canatul nefălțuit (opțional contra cost suplimentar de culoare neagră); balamale sunt furnizate și evaluate împreună cu tocul
- încuietoare clichet-riglă în canatul fălțuit și încuietoare magnetica (opțional clichet-riglă) în canatul nefălțuit cu cheie, butuc brevetat, economică, sau cu blocaj de culoare argintie; opțional contra cost suplimentar încuietoarea magnetică de culoare neagră sau aurie

MONTARE GEAM

- în standard sticla călită lăptoasă sau transparentă 4 mm, și contra cost suplimentar sticla lipită VSG 221 geam lăptos sau negru securizat, neted pe ambele fețe
- posibilitatea de a schimba față de montare a sticlei pentru REVERS (montare sticlă standard AVERS)

SOLUȚII DISPONIBILE (pag. 142-153)




GREKO



PREMIUM



CPL



NOUȚATE



Rame din lemn lipit⁴⁾

LĂȚIMI DE CANAT DISPONIBILE

60 70 80N⁵⁾ 80 90 100

COSTURI SUPLIMENTARE

perforare de trecere gratuită din fabrică pentru clanțele ușilor (așa-numite divizate), comandate în set cu canatul de ușă

scurtare de recuperare, decupaj de ventilație standard sau mini (p. 137)

manșoane plastic imitație de lemn (4 buc.)

manșoane metalice rotunde și pătrate (4 buc.); finisaj: nichel periat, patină, albe și negre

grila de ventilație (numai pentru canaturi cu lățimi: 80, 90, 100)

canat fălțuit și nefălțuit „100”

sticla lipită VSG 221 geam securizat, neted pe ambele fețe

capace metalice la balamale în canatul fălțuit (culoare: nichel periat, patină, crom lucios, alama lucioasă, alb și negru)

garnitura de etanșare podea²⁾

schimb pentru încuietoarea magnetică de culoare neagră sau aurie pentru canaturi nefălțuite

schimb pentru balamale și placa de prindere de culoare neagră sau aurie pentru canaturile nefălțuite

limitator (limitează deschiderea de ușă) magnetic²⁾ (disponibil în șase culori pag. 137)

rame verticale din lemn lipit⁴⁾

¹⁾ furnir alb neted, imitație de suprafața vopsită

²⁾ utilizarea limitatorului de deschidere împiedică aplicarea garniturii de etanșare podea și a scurtării de recuperare și viceversa

³⁾ un strat special **AntiFinger** care limitează murdăria și urmele de amprente digitale

⁴⁾ rame verticale din lemn stratificat lipit acoperit cu plăci HDF și MDF disponibile contra cost suplimentar pentru decorurile ALB PREMIUM, STEJAR NATUR PREMIUM, FRASIN GRAFIT PREMIUM, ARȚAR GRI PREMIUM, STEJAR ST CPL

⁵⁾ numai pentru uși nefălțuite

⁶⁾ până la epuizarea stocurilor

DEBECJA

CANATURI DE UȘI INTERIOARE CU RAME STILE FĂLȚUITE ȘI NEFĂLȚUITE



DEBECJA 1, decor CAPPUCCINO ST CPL, clanță BELLA SLIM rotundă alamă lucioasă



DEBECJA 1



DEBECJA 2



DEBECJA 3



DEBECJA 4



DEBECJA 5



DEBECJA 6



DEBECJA 7

DEBECJA 7 în furnir CAPPUCCINO ST CPL, clanță BELLA SLIM rotundă alama lucioasă



STRUCTURĂ

- canat fălțuit sau nefălțuit fabricat conform tehnologiei cu rame STILE
- rame verticale și orizontale din placa MDF acoperite cu furnir GREKO, PREMIUM, ST CPL sau ST CPL cu stratul AntiFinger
- rame verticale din lemn stratificat lipit acoperite cu plăci HDF și MDF⁴⁾
- tăblii din plăci HDF cu o grosime de 4 mm acoperite cu furnir GREKO, CPL sau PREMIUM
- traversa foarte lată
- opțional, panouri de extensie a tocului, precum și coroană și pilaștri, disponibile la un cost suplimentar pag. 139-141
- scurtarea canatului este posibilă pe cont propriu detalii pag.137

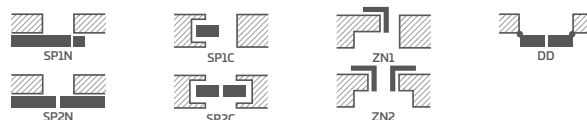
FERONERIE

- trei balamale argintii cu 2 picioare reglabile pe plan orizontal în canatul fălțuit
- trei balamale de culoare argintie, ascunse în canatul nefălțuit (opțional contra cost suplimentar de culoare neagră); balamale sunt furnizate și evaluate împreună cu tocul
- încuietoare clichet-riglă în canatul fălțuit și încuietoare magnetica (opțional clichet-riglă) în canatul nefălțuit cu cheie, butuc brevetat, economică, sau cu blocaj de culoare argintie; opțional contra cost suplimentar încuietoarea magnetică de culoare neagră sau aurie


MONTARE GEAM

- în standard sticla călită lăptoasă sau transparentă, și contra cost suplimentar sticla lipită VSG 221 geam lăptos sau negru securizat, neted pe ambele fețe
- posibilitatea de a schimba față de montare a sticlei pentru REVERS (montare sticlă standard AVERS)


SOLUȚII DISPONIBILE (pag. 142-153)



GREKO



PREMIUM



CPL



NOUȚATE



Rame din lemn lipit⁴⁾

LĂȚIMI DE CANAT DISPONIBILE

60 70 80N⁵⁾ 80 90 100

COSTURI SUPLIMENTARE

perforare de trecere gratuită din fabrică pentru clanțele ușilor (așa-numite divizate), comandate în set cu canatul de ușă

scurtare de recuperare, decupaj de ventilație standard sau mini (p. 137)

manșoane plastic imitație de lemn (4 buc.)

manșoane metalice rotunde și pătrate (4 buc.); finisaj: nichel periat, patină, albe și negre
grila de ventilație (numai pentru canaturi cu lățimi: 80, 90, 100)

canat fălțuit și nefălțuit „100”

sticla lipită VSG 221 geam securizat, neted pe ambele fețe

capace metalice la balamale în canatul fălțuit
(culoare: nichel periat, patină, crom lucios, alama lucioasă, alb și negru)

garnitura de etanșare podea²⁾

schimb pentru încuietoarea magnetică de culoare neagră sau aurie pentru canaturi nefălțuite

schimb pentru balamale și placa de prindere de culoare neagră sau aurie pentru canaturile nefălțuite

limitator (limitează deschidere de ușă) magnetic²⁾
(disponibil în șase culori pag. 137)

rame verticale din lemn lipit⁴⁾

¹⁾ furnir alb neted, imitație de suprafața vopsită

²⁾ utilizarea limitatorului de deschidere împiedică aplicarea garniturii de etanșare podea și a scurtării de recuperare și viceversa

³⁾ un strat special **AntiFinger** care limitează murdăria și urmele de amprente digitale

⁴⁾ rame verticale din lemn stratificat lipit acoperit cu plăci HDF și MDF disponibile contra cost suplimentar pentru decorurile ALB PREMIUM, STEJAR NATUR PREMIUM, FRASIN GRAFIT PREMIUM, ARȚAR GRI PREMIUM, STEJAR ST CPL

⁵⁾ numai pentru uși nefălțuite

⁶⁾ până la epuizarea stocurilor

SURMIA

CANATURI DE UȘI INTERIOARE CU RAME STILE FĂLȚUITE ȘI NEFĂLȚUITE



SURMIA 1, decor WENGE DARK ST CPL, clanță CUBE crom periat mat



SURMIA 1



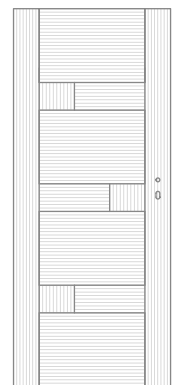
SURMIA 2



SURMIA 3



SURMIA 4



DIRECȚII DE TEXTURĂ ¹⁾

SURMIA 4 în furnir WENGE DARK ST CPL¹, clanță CUBE crom periat mat



STRUCTURĂ

- canat fălțuit sau nefălțuit fabricat conform tehnologiei cu rame STILE
- rame verticale și orizontale din panoul MDF acoperite cu furnirul PREMIUM, ST CPL sau ST CPL cu stratul AntiFinger
- rame verticale din lemn stratificat lipit, acoperite cu plăci HDF și MDF⁴⁾
- tăblii din plăci HDF cu o grosime de 22 mm și 4 mm acoperite cu furnir CPL sau PREMIUM
- traversa foarte lată de grosime 35 mm
- opțional, panouri de extensie a tocului, precum și coroană și pilaștri, disponibile la un cost suplimentar pag. 139-141
- scurtarea canatului este posibilă pe cont propriu detalii pag.137

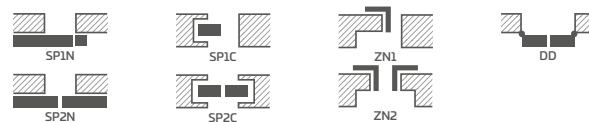
FERONERIE

- trei balamale argintii cu 2 picioare reglabile pe plan orizontal în canatul fălțuit
- trei balamale de culoare argintie, ascunse în canatul nefălțuit (opțional contra cost suplimentar de culoare neagră); balamale sunt furnizate și evaluate împreună cu tocul
- încuietoare clichet-riglă în canatul fălțuit și încuietoare magnetica (opțional clichet-riglă) în canatul nefălțuit cu cheie, butuc brevetat, economică, sau cu blocaj de culoare argintie; opțional contra cost suplimentar încuietoarea magnetică de culoare neagră sau aurie

MONTARE GEAM

- în standard sticla călită lăptoasă sau transparentă, și contra cost suplimentar sticla lipită VSG 221 geam lăptos sau negru securizat, neted pe ambele fețe
- posibilitatea de a schimba față de montare a sticlei pentru REVERS (montare sticlă standard AVERS)

SOLUȚII DISPONIBILE (pag. 142-153)



LĂȚIMI DE CANAT DISPONIBILE

60 70 80N⁵⁾ 80 90 100

COSTURI SUPLIMENTARE

perforare de trecere gratuită din fabrică pentru clanțele ușilor (așa-numite divizate), comandate în set cu canatul de ușă

scurtare de recuperare, decupaj de ventilație standard sau mini (p. 137)

manșoane plastic imitație de lemn (4 buc.)

manșoane metalice rotunde și pătrate (4 buc.); finisaj: nichel periat, patină, albe și negre

grila de ventilație (numai pentru canaturi cu lățimi: 80, 90, 100)

canat fălțuit și nefălțuit „100”

sticla lipită VSG 221 geam securizat, neted pe ambele fețe

capace metalice la balamale în canatul fălțuit (culoare: nichel periat, patină, crom lucios, alama lucioasă, alb și negru)

garnitura de etanșare podea²⁾

schimb pentru încuietoarea magnetică de culoare neagră sau aurie pentru canaturi nefălțuite

schimb pentru balamale și placa de prindere de culoare neagră sau aurie pentru canaturile nefălțuite


limitator (limitează deschidere de ușă) magnetic²⁾ (disponibil în șase culori pag. 137)

rame verticale din lemn lipit⁴⁾

PREMIUM



CPL



NOUȚATE



Rame din lemn lipit⁴⁾

¹⁾ furnir alb neted, imitație de suprafața vopsită

²⁾ utilizarea limitatorului de deschidere împiedică aplicarea garniturii de etanșare podea și a scurtării de recuperare și viceversa

³⁾ un strat special **AntiFinger** care limitează murdăria și urmele de amprente digitale

⁴⁾ rame verticale din lemn stratificat lipit acoperit cu plăci HDF și MDF disponibile contra cost suplimentar pentru decorurile ALB PREMIUM, STEJAR NATUR PREMIUM, FRASIN GRAFIT PREMIUM, ARȚAR GRI PREMIUM, STEJAR ST CPL

⁵⁾ numai pentru uși nefălțuite

⁶⁾ până la epuizarea stocurilor

BERBERYS

CANATURI DE UȘI INTERIOARE CU RAME STILE FĂLȚUITE ȘI NEFĂLȚUITE



BERBERYS 1, decor NUC PREMIUM, clanță CUBE crom periat mat



BERBERYS 1



BERBERYS 2



BERBERYS 3



BERBERYS 4



BERBERYS 5



BERBERYS 6



BERBERYS 7



BERBERYS 8

BERBERYS 1 în furnir NUC PREMIUM cu clanță CUBE crom periat mat



STRUCTURĂ

- canat fălțuit sau nefălțuit fabricat conform tehnologiei cu rame STILE
- rame verticale și orizontale din placa MDF acoperite cu furnir GREKO, PREMIUM, ST CPL sau ST CPL cu stratul AntiFinger
- rame verticale din lemn stratificat lipit, acoperite cu plăci HDF și MDF⁴⁾
- tăblieri din plăci HDF cu o grosime de 4 mm acoperite cu furnir GREKO, CPL sau PREMIUM
- inserții din aluminiu periat
- opțional, panouri de extensie a tocului, precum și coroană și pilaștri, disponibile la un cost suplimentar pag. 139-141
- scurtarea canatului este posibilă pe cont propriu detalii pag.137

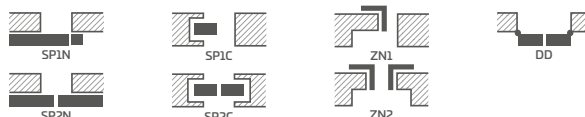
FERONERIE

- trei balamale argintii cu 2 picioare reglabile pe plan orizontal în canatul fălțuit
- trei balamale de culoare argintie, ascunse în canatul nefălțuit (opțional contra cost suplimentar de culoare neagră); balamale sunt furnizate și evaluate împreună cu tocul
- încuietoare clichet-rigla în canatul fălțuit și încuietoare magnetica (opțional clichet-rigla) în canatul nefălțuit cu cheie, butuc brevetat, economică, sau cu blocaj de culoare argintie; opțional contra cost suplimentar încuietoarea magnetică de culoare neagră sau aurie

MONTARE GEAM

- în standard sticla călită lăptoasă sau transparentă 4mm, și contra cost suplimentar sticla lipită VSG 221 geam lăptos sau negru securizat, neted pe ambele fețe
- posibilitatea de a schimba față de montare a sticlei pentru REVERS (montare sticlă standard AVERS)

SOLUȚII DISPONIBILE (pag. 142-153)




GREKO



PREMIUM



CPL



NOUTATE

LĂȚIMI DE CANAT DISPONIBILE

60 70 80N⁵⁾ 80 90 100

COSTURI SUPLIMENTARE

perforare de trecere gratuită din fabrică pentru clanțele ușilor (așa-numite divizate), comandate în set cu canatul de ușă

scurtare de recuperare, decupaj de ventilație standard sau mini (p. 137)

manșoane plastic imitație de lemn (4 buc.)

manșoane metalice rotunde și pătrate (4 buc.); finisaj: nichel periat, patină, albe și negre

grila de ventilație (numai pentru canaturi cu lățimi: 80, 90, 100)

canat fălțuit și nefălțuit „100”

sticla lipită VSG 221 geam securizat, neted pe ambele fețe

capace metalice la balamale în canatul fălțuit (culoare: nichel periat, patină, crom lucios, alama lucioasă, alb și negru)

garnitura de etanșare podea²⁾

schimb pentru încuietoarea magnetică de culoare neagră sau aurie pentru canaturi nefălțuite

schimb pentru balamale și placa de prindere de culoare neagră sau aurie pentru canaturile nefălțuite

limitator (limitează deschidere de ușă) magnetic²⁾ (disponibil în șase culori pag. 137)

rame verticale din lemn lipit⁴⁾

¹⁾ furnir alb neted, imitație de suprafața vopsită

²⁾ utilizarea limitatorului de deschidere împiedică aplicarea garniturii de etanșare podea și a scurtării de recuperare și viceversa

³⁾ un strat special **AntiFinger** care limitează murdăria și urmele de amprente digitale

⁴⁾ rame verticale din lemn stratificat lipit acoperit cu plăci HDF și MDF disponibile contra cost suplimentar pentru decorurile ALB PREMIUM, STEJAR NATUR PREMIUM, FRASIN GRAFIT PREMIUM, ARȚAR GRI PREMIUM, STEJAR ST CPL

⁵⁾ numai pentru uși nefălțuite

⁶⁾ până la epuizarea stocurilor

FLOKS

CANATURI DE UȘI INTERIOARE CU RAME STILE FĂLȚUITE ȘI NEFĂLȚUITE



FLOKS 8, decor STEJAR ST CPL, clanță CUBE crom periat mat



FLOKS 1



FLOKS 2



FLOKS 3



FLOKS 4



FLOKS 5



FLOKS 6



FLOKS 7



FLOKS 8

FLOKS 1 prezentat în furnir STEJAR ST CPL, clanță CUBE crom periat mat



STRUCTURĂ

- canat fălțuit sau nefălțuit fabricat conform tehnologiei cu rame STILE
- rame verticale și orizontale din placa MDF acoperite cu furnir GREKO, PREMIUM, ST CPL sau ST CPL cu stratul AntiFinger
- rame verticale din lemn stratificat lipit acoperite cu plăci HDF și MDF⁴⁾
- tăblii din plăci HDF cu o grosime de 4 mm acoperite cu furnir GREKO, CPL sau PREMIUM
- inserții din aluminiu periat
- opțional, panouri de extensie a tocului, precum și coroață și pilaștri, disponibile la un cost suplimentar pag. 139-141
- scurtarea canatului este posibilă pe cont propriu detalii pag.137

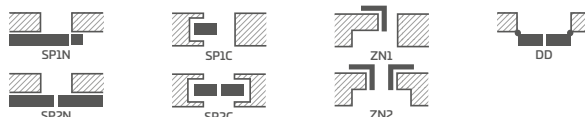
FERONERIE

- trei balamale argintii cu 2 picioare reglabile pe plan orizontal în canatul fălțuit
- trei balamale de culoare argintie, ascunse în canatul nefălțuit (opțional contra cost suplimentar de culoare neagră); balamale sunt furnizate și evaluate împreună cu tocul
- încuietoare clichet-riglă în canatul fălțuit și încuietoare magnetica (opțional clichet-riglă) în canatul nefălțuit cu cheie, butuc brevetat, economică, sau cu blocaj de culoare argintie; opțional contra cost suplimentar încuietoarea magnetică de culoare neagră sau aurie

MONTARE GEAM

- în standard sticla călită lăptoasă sau transparentă 4mm, și contra cost suplimentar sticla lipită VSG 221 geam lăptos sau negru securizat, neted pe ambele fețe
- posibilitatea de a schimba față de montare a sticlei pentru REVERS (montare sticlă standard AVERS)

SOLUȚII DISPONIBILE (pag. 142-153)




GREKO



PREMIUM



CPL



Rame din lemn lipit⁴⁾

NOUȚATE

LĂȚIMI DE CANAT DISPONIBILE

60 70 80N⁵⁾ 80 90 100

COSTURI SUPLIMENTARE

perforare de trecere gratuită din fabrică pentru clanțele ușilor (așa-numite divizate), comandate în set cu canatul de ușă

scurtare de recuperare, decupaj de ventilație standard sau mini (p. 137)

manșoane plastic imitație de lemn (4 buc.)

manșoane metalice rotunde și pătrate (4 buc.); finisaj: nichel periat, patină, albe și negre

grila de ventilație (numai pentru canaturi cu lățimi: 80, 90, 100)

canat fălțuit și nefălțuit „100”

sticla lipită VSG 221 geam securizat, neted pe ambele fețe

capace metalice la balamale în canatul fălțuit (culoare: nichel periat, patină, crom lucios, alama lucioasă, alb și negru)

garnitura de etanșare podea²⁾

schimb pentru încuietoarea magnetică de culoare neagră sau aurie pentru canaturi nefălțuite

schimb pentru balamale și placa de prindere de culoare neagră sau aurie pentru canaturile nefălțuite

limitator (limitează deschiderea de ușă) magnetic²⁾ (disponibil în șase culori pag. 137)

rame verticale din lemn lipit⁴⁾

¹⁾ furnir alb neted, imitație de suprafața vopsită

²⁾ utilizarea limitatorului de deschidere împiedică aplicarea garniturii de etanșare podea și a scurtării de recuperare și viceversa

³⁾ un strat special **AntiFinger** care limitează murdăria și urmele de amprente digitale

⁴⁾ rame verticale din lemn stratificat lipit acoperit cu plăci HDF și MDF disponibile contra cost suplimentar pentru decorurile ALB PREMIUM, STEJAR NATUR PREMIUM, FRASIN GRAFIT PREMIUM, ARȚAR GRI PREMIUM, STEJAR ST CPL

⁵⁾ numai pentru uși nefălțuite

⁶⁾ până la epuizarea stocurilor

KROKUS

CANATURI DE UȘI INTERIOARE CU RAME STILE FĂLȚUIȚE ȘI NEFĂLȚUIȚE



KROKUS 1, decor NEGRU ST CPL, clanță CUBE PREMIUM crom periat mat



KROKUS 1



KROKUS 2



KROKUS 3



KROKUS 4



KROKUS 5



KROKUS 6

KROKUS 4 în furnir NEGRU ST CPL, clanță CUBE PREMIUM crom periat mat



STRUCTURĂ

- canat fălțuit sau nefălțuit fabricat conform tehnologiei cu rame STILE
- rame verticale și orizontale din placa MDF acoperite cu furnir GREKO, PREMIUM, ST CPL sau ST CPL cu stratul AntiFinger
- rame verticale din lemn stratificat lipit, acoperite cu plăci HDF și MDF⁴⁾
- tăblii din plăci HDF cu o grosime de 4 mm acoperite cu furnir GREKO, CPL sau PREMIUM
- inserții din aluminiu periat
- opțional, panouri de extensie a tocului, precum și coroană și pilaștri, disponibile la un cost suplimentar pag. 139-141
- scurtarea canatului este posibilă pe cont propriu detalii pag.137

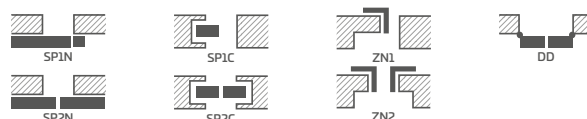
FERONERIE

- trei balamale argintii cu 2 picioare reglabile pe plan orizontal în canatul fălțuit
- trei balamale de culoare argintie, ascunse în canatul nefălțuit (opțional contra cost suplimentar de culoare neagră); balamale sunt furnizate și evaluate împreună cu tocul
- încuietoare clichet-riglă în canatul fălțuit și încuietoare magnetica (opțional clichet-riglă) în canatul nefălțuit cu cheie, butuc brevetat, economică, sau cu blocaj de culoare argintie; opțional contra cost suplimentar încuietoarea magnetică de culoare neagră sau aurie

MONTARE GEAM

- în standard sticla călită lăptoasă sau transparentă 4mm, și contra cost suplimentar sticla lipită VSG 221 geam lăptos sau negru securizat, neted pe ambele fețe
- posibilitatea de a schimba față de montare a sticlei pentru REVERS (montare sticlă standard AVERS)


SOLUȚII DISPONIBILE (pag. 142-153)




GREKO



PREMIUM



CPL



NOUȚATE

LĂȚIMI DE CANAT DISPONIBILE

60 70 80N⁵⁾ 80 90 100

COSTURI SUPLIMENTARE

perforare de trecere gratuită din fabrică pentru clanțele ușilor (așa-numite divizate), comandate în set cu canatul de ușă

scurtare de recuperare, decupaj de ventilație standard sau mini (p. 137)

manșoane plastic imitație de lemn (4 buc.)

manșoane metalice rotunde și pătrate (4 buc.); finisaj: nichel periat, patină, albe și negre

grila de ventilație (numai pentru canaturi cu lățimi: 80, 90, 100)

canat fălțuit și nefălțuit „100”

sticla lipită VSG 221 geam securizat, neted pe ambele fețe

capace metalice la balamale în canatul fălțuit (culoare: nichel periat, patină, crom lucios, alama lucioasă, alb și negru)

garnitura de etanșare podea²⁾

schimb pentru încuietoarea magnetică de culoare neagră sau aurie pentru canaturi nefălțuite

schimb pentru balamale și placa de prindere de culoare neagră sau aurie pentru canaturile nefălțuite

limitator (limitează deschiderea de ușă) magnetic²⁾ (disponibil în șase culori pag. 137)

rame verticale din lemn lipit⁴⁾

¹⁾ furnir alb neted, imitație de suprafața vopsită

²⁾ utilizarea limitatorului de deschidere împiedică aplicarea garniturii de etanșare podea și a scurtării de recuperare și viceversa

³⁾ un strat special **AntiFinger** care limitează murdăria și urmele de amprente digitale

⁴⁾ rame verticale din lemn stratificat lipit acoperit cu plăci HDF și MDF disponibile contra cost suplimentar pentru decorurile ALB PREMIUM, STEJAR NATUR PREMIUM, FRASIN GRAFIT PREMIUM, ARȚAR GRI PREMIUM, STEJAR ST CPL

⁵⁾ numai pentru uși nefălțuite

⁶⁾ până la epuizarea stocurilor

KAMELIA

CANATURI DE UȘI INTERIOARE CU RAME STILE FĂLȚUITE ȘI NEFĂLȚUITE



KAMELIA 1, decor FRASIN GRAFIT PREMIUM, clanță CUBE crom periat mat



KAMELIA 1



KAMELIA 2



KAMELIA 3



KAMELIA 4



KAMELIA 5



KAMELIA 6



KAMELIA 7



KAMELIA 8

KAMELIA 1 în furnir FRASIN GRAFIT PREMIUM cu clanță CUBE crom periat mat



STRUCTURĂ

- canat fălțuit sau nefălțuit fabricat conform tehnologiei cu rame STILE
- rame verticale și orizontale din placa MDF acoperite cu furnir GREKO, PREMIUM, ST CPL sau ST CPL cu stratul AntiFinger
- rame verticale din lemn stratificat lipit, acoperite cu plăci HDF și MDF⁴⁾
- tăblieri din plăci HDF cu o grosime de 4 mm acoperite cu furnir GREKO, CPL sau PREMIUM
- opțional, panouri de extensie a tocului, precum și coroață și pilaștri, disponibile la un cost suplimentar pag. 139-141
- scurtarea canatului este posibilă pe cont propriu detalii pag.137

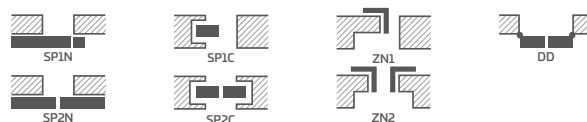
FERONERIE

- trei balamale argintii cu 2 picioare reglabile pe plan orizontal în canatul fălțuit
- trei balamale de culoare argintie, ascunse în canatul nefălțuit (opțional contra cost suplimentar de culoare neagră); balamale sunt furnizate și evaluate împreună cu tocul
- încuietoare clichet-rigla în canatul fălțuit și încuietoare magnetică (opțional clichet-rigla) în canatul nefălțuit cu cheie, butuc brevetat, economică, sau cu blocaj de culoare argintie; opțional contra cost suplimentar încuietoarea magnetică de culoare neagră sau aurie

MONTARE GEAM

- în standard sticla călită lăptoasă sau transparentă 4mm, și contra cost suplimentar sticla lipită VSG 221 geam securizat sau negru securizat, neted pe ambele fețe
- posibilitatea de a schimba față de montare a sticlei pentru REVERS (montare sticla standard AVERS)


SOLUȚII DISPONIBILE (pag. 142-153)




GREKO



PREMIUM



CPL



NOUȚATE

LĂȚIMI DE CANAT DISPONIBILE

60 70 80N⁵⁾ 80 90 100

COSTURI SUPLIMENTARE

perforare de trecere gratuită din fabrică pentru clanțele ușilor (așa-numite divizate), comandate în set cu canatul de ușă

scurtare de recuperare, decupaj de ventilație standard sau mini (p. 137)

manșoane plastic imitație de lemn (4 buc.)

manșoane metalice rotunde și pătrate (4 buc.); finisaj: nichel periat, patină, albe și negre

grila de ventilație (numai pentru canaturi cu lățimi: 80, 90, 100)

canat fălțuit și nefălțuit „100”

sticla lipită VSG 221 geam securizat, neted pe ambele fețe

capace metalice la balamale în canatul fălțuit (culoare: nichel periat, patină, crom lucios, alama lucioasă, alb și negru)

garnitura de etanșare podea²⁾

schimb pentru încuietoarea magnetică de culoare neagră sau aurie pentru canaturi nefălțuite

schimb pentru balamale și placa de prindere de culoare neagră sau aurie pentru canaturile nefălțuite

limitator (limitează deschidere de ușă) magnetic²⁾ (disponibil în șase culori pag. 137)

rame verticale din lemn lipit⁴⁾

¹⁾ furnir alb neted, imitație de suprafața vopsită

²⁾ utilizarea limitatorului de deschidere împiedică aplicarea garniturii de etanșare podea și a scurtării de recuperare și viceversa

³⁾ un strat special **AntiFinger** care limitează murdăria și urmele de amprente digitale

⁴⁾ rame verticale din lemn stratificat lipit acoperit cu plăci HDF și MDF disponibile contra cost suplimentar pentru decorurile ALB PREMIUM, STEJAR NATUR PREMIUM, FRASIN GRAFIT PREMIUM, ARȚAR GRI PREMIUM, STEJAR ST CPL

⁵⁾ numai pentru uși nefălțuite

⁶⁾ până la epuizarea stocurilor

PETUNIA

CANATURI DE UȘI INTERIOARE CU RAME STILE FĂLȚUIE ȘI NEFĂLȚUIE



PETUNIA 1, decor ALB ST CPL, clanță CUBE negru mat



PETUNIA 1



PETUNIA 2



PETUNIA 3



PETUNIA 4



PETUNIA 5



PETUNIA 6



PETUNIA 7



PETUNIA 8

PETUNIA 1 în furnir STEJAR PREMIUM, clantă TOPPAZ INOX



STRUCTURĂ

- canat fălțuit sau nefălțuit fabricat conform tehnologiei cu rame STILE
- rame verticale și orizontale din placa MDF acoperite cu furnir GREKO, PREMIUM, ST CPL sau ST CPL cu stratul AntiFinger
- rame verticale din lemn stratificat lipit acoperite cu plăci HDF și MDF⁴⁾
- tăblii din plăci HDF cu o grosime de 4 mm acoperite cu furnir GREKO, CPL sau PREMIUM
- opțional, panouri de extensie a tocului, precum și coroană și pilaștri, disponibile la un cost suplimentar pag. 139-141
- scurtarea canatului este posibilă pe cont propriu detalii pag.137

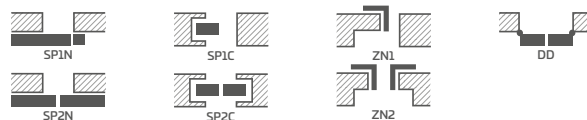
FERONERIE

- trei balamale argintii cu 2 picioare reglabile pe plan orizontal în canatul fălțuit
- trei balamale de culoare argintie, ascunse în canatul nefălțuit (opțional contra cost suplimentar de culoare neagră); balamale sunt furnizate și evaluate împreună cu tocul
- încuietoare clichet-riglă în canatul fălțuit și încuietoare magnetică (opțional clichet-riglă) în canatul nefălțuit cu cheie, butuc brevetat, economică, sau cu blocaj de culoare argintie; opțional contra cost suplimentar încuietoarea magnetică de culoare neagră sau aurie

MONTARE GEAM

- în standard sticla călită lăptoasă sau transparentă 4mm, și contra cost suplimentar sticla lipită VSG 221 geam lăptos sau negru securizat, neted pe ambele fețe
- posibilitatea de a schimba față de montare a sticlei pentru REVERS (montare standard AVERS)


SOLUȚII DISPONIBILE (pag. 142-153)



GREKO



PREMIUM



CPL



NOUTATE

¹⁾ furnir alb neted, imitație de suprafața vopsită

²⁾ utilizarea limitatorului de deschidere împiedică aplicarea garniturii de etanșare podea și a scurtării de recuperare și viceversa

³⁾ un strat special **AntiFinger** care limitează murdăria și urmele de amprente digitale

⁴⁾ rame verticale din lemn stratificat lipit acoperit cu plăci HDF și MDF disponibile contra cost suplimentar pentru decorurile ALB PREMIUM, STEJAR NATUR PREMIUM, FRASIN GRAFIT PREMIUM, ARȚAR GRI PREMIUM, STEJAR ST CPL

⁵⁾ numai pentru uși nefălțuite

⁶⁾ până la epuizarea stocurilor

LĂȚIMI DE CANAT DISPONIBILE

60 70 80N⁵⁾ 80 90 100

COSTURI SUPLIMENTARE

perforare de trecere gratuită din fabrică pentru clantele ușilor (așa-numite divizate), comandate în set cu canatul de ușă

scurtare de recuperare, decupaj de ventilație standard sau mini (p. 137)

manșoane plastic imitație de lemn (4 buc.)

manșoane metalice rotunde și pătrate (4 buc.); finisaj: nichel periat, patină, albe și negre

grila de ventilație (numai pentru canaturi cu lățimi: 80, 90, 100)

canat fălțuit și nefălțuit „100”

sticla lipită VSG 221 geam securizat, neted pe ambele fețe

capace metalice la balamale în canatul fălțuit (culoare: nichel periat, patină, crom lucios, alama lucioasă, alb și negru)

garnitura de etanșare podea²⁾

schimb pentru încuietoarea magnetică de culoare neagră sau aurie pentru canaturi nefălțuite

schimb pentru balamale și placa de prindere de culoare neagră sau aurie pentru canaturile nefălțuite

limitator (limitează deschidere de ușă) magnetic²⁾ (disponibil în șase culori pag. 137)

rame verticale din lemn lipit⁴⁾

AZALIA

CANATURI DE UȘI INTERIOARE CU RAME STILE FĂLȚUITE ȘI NEFĂLȚUITE



AZALIA 1, decor STEJAR GRI GREKO, clanță CUBE negru mat



AZALIA 1



AZALIA 2



AZALIA 3



AZALIA 4



AZALIA 5



AZALIA 6



AZALIA 7



AZALIA 8

AZALIA 6 prezentat în furnir STEJAR GRI GREKO, clanță CUBE negru mat



STRUCTURĂ

- canat fălțuit sau nefălțuit fabricat conform tehnologiei cu rame STILE
- rame verticale și orizontale din placa MDF acoperite cu furnir GREKO, PREMIUM, ST CPL sau ST CPL cu stratul AntiFinger
- rame verticale din lemn stratificat lipit, acoperite cu plăci HDF și MDF⁴⁾
- tăblii din plăci HDF cu o grosime de 4 mm acoperite cu furnir GREKO, CPL sau PREMIUM
- opțional, panouri de extensie a tocului, precum și coroață și pilaștri, disponibile la un cost suplimentar pag. 139-141
- scurtarea canatului este posibilă pe cont propriu detalii pag.137

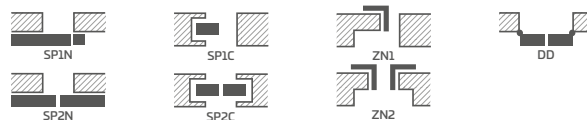
FERONERIE

- trei balamale argintii cu 2 picioare reglabile pe plan orizontal în canatul fălțuit
- trei balamale de culoare argintie, ascunse în canatul nefălțuit (opțional contra cost suplimentar de culoare neagră); balamale sunt furnizate și evaluate împreună cu tocul
- încuietoare clichet-riglă în canatul fălțuit și încuietoare magnetica (opțional clichet-riglă) în canatul nefălțuit cu cheie, butuc brevetat, economică, sau cu blocaj de culoare argintie; opțional contra cost suplimentar încuietoarea magnetică de culoare neagră sau aurie

MONTARE GEAM

- în standard sticla călită lăptoasă sau transparentă 4mm, și contra cost suplimentar sticla lipită VSG 221 geam lăptos sau negru securizat, neted pe ambele fețe
- posibilitatea de a schimba față de montare a sticlei pentru REVERS (montare sticlă standard AVERS)

SOLUȚII DISPONIBILE (pag. 142-153)



LĂȚIMI DE CANAT DISPONIBILE

60 70 80N⁵⁾ 80 90 100

COSTURI SUPLIMENTARE

perforare de trecere gratuită din fabrică pentru clanțele ușilor (așa-numite divizate), comandate în set cu canatul de ușă

scurtare de recuperare, decupaj de ventilație standard sau mini (p. 137)

manșoane plastic imitație de lemn (4 buc.)

manșoane metalice rotunde și pătrate (4 buc.); finisaj: nichel periat, patină, alb și negru

grila de ventilație (numai pentru canaturi cu lățimi: 80, 90, 100)

canat fălțuit și nefălțuit „100”

sticla lipită VSG 221 geam securizat, neted pe ambele fețe

capace metalice la balamale în canatul fălțuit (culoare: nichel periat, patină, crom lucios, alama lucioasă, alb și negru)

garnitura de etanșare podea²⁾

schimb pentru încuietoarea magnetică de culoare neagră sau aurie pentru canaturi nefălțuite

schimb pentru balamale și placa de prindere de culoare neagră sau aurie pentru canaturile nefălțuite

limitator (limitează deschidere de ușă) magnetic²⁾ (disponibil în șase culori pag. 137)

rame verticale din lemn lipit⁴⁾

GREKO



PREMIUM



CPL



Rame din lemn lipit⁴⁾

NOUȚATE

¹⁾ furnir alb neted, imitație de suprafața vopsită

²⁾ utilizarea limitatorului de deschidere împiedică aplicarea garniturii de etanșare podea și a scurtării de recuperare și viceversa

³⁾ un strat special **AntiFinger** care limitează murdăria și urmele de amprente digitale

⁴⁾ rame verticale din lemn stratificat lipit acoperit cu plăci HDF și MDF disponibile contra cost suplimentar pentru decorurile ALB PREMIUM, STEJAR NATUR PREMIUM, FRASIN GRAFIT PREMIUM, ARȚAR GRI PREMIUM, STEJAR ST CPL

⁵⁾ numai pentru uși nefălțuite

⁶⁾ până la epuizarea stocurilor

HIACYNT

CANATURI DE UȘI INTERIOARE CU RAME STILE FĂLȚUITE ȘI NEFĂLȚUITE



HIACYNT 6, decor BLEUMARIN ST CPL, clanță QUANTA FIT negru mat



HIACYNT 1



HIACYNT 2



HIACYNT 3



HIACYNT 4



HIACYNT 5



HIACYNT 6



HIACYNT 7



HIACYNT 8

HIACYNT1 prezentat în furnir BLEUMARIN ST CPL, clanță QUANTA FT negru mat



STRUCTURĂ

- canat fălțuit sau nefălțuit fabricat conform tehnologiei cu rame STILE
- rame verticale și orizontale din placa MDF acoperite cu furnir GREKO, PREMIUM, ST CPL sau ST CPL cu stratul AntiFinger
- rame verticale din lemn stratificat lipit, acoperite cu plăci HDF și MDF⁴⁾
- tăblii din plăci HDF cu o grosime de 22 mm acoperite cu furnir GREKO, CPL sau PREMIUM
- opțional, panouri de extensie a tocului, precum și coroană și pilaștri, disponibile la un cost suplimentar pag. 139-141
- scurtarea canatului este posibilă pe cont propriu detalii pag.137

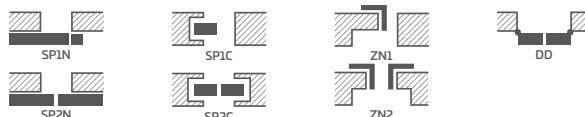
FERONERIE

- trei balamale argintii cu 2 picioare reglabile pe plan orizontal în canatul fălțuit
- trei balamale de culoare argintie, ascunse în canatul nefălțuit (opțional contra cost suplimentar de culoare neagră); balamale sunt furnizate și evaluate împreună cu tocul
- încuietoare clichet-riglă în canatul fălțuit și încuietoare magnetica (opțional clichet-riglă) în canatul nefălțuit cu cheie, butuc brevetat, economică, sau cu blocaj de culoare argintie; opțional contra cost suplimentar încuietoarea magnetică de culoare neagră sau aurie

MONTARE GEAM

- în standard sticla călită lăptoasă sau transparentă 4mm, și contra cost suplimentar sticla lipită VSG 221 geam lăptos sau negru securizat, neted pe ambele fețe
- posibilitatea de a schimba față de montare a sticlei pentru REVERS (montare sticlă standard AVERS)

SOLUȚII DISPONIBILE (pag. 142-153)




GREKO



PREMIUM



CPL



NOUȚATE

LĂȚIMI DE CANAT DISPONIBILE



COSTURI SUPLIMENTARE

perforare de trecere gratuită din fabrică pentru clanțele ușilor (așa-numite divizate), comandate în set cu canatul de ușă

scurtare de recuperare, decupaj de ventilație standard sau mini (p. 137)

manșoane plastic imitație de lemn (4 buc.)

manșoane metalice rotunde și pătrate (4 buc.); finisaj: nichel periat, patină, albe și negre

grila de ventilație (numai pentru canaturi cu lățimi: 80, 90, 100)

canat fălțuit și nefălțuit „100”

sticla lipită VSG 221 geam securizat, neted pe ambele fețe

capace metalice pentru balamale în canatul fălțuit (culoare: nichel periat, patină, crom lucios, alama lucioasă, alb și negru)

garnitura de etanșare podea²⁾

schimb pentru încuietoarea magnetică de culoare neagră sau aurie pentru canaturi nefălțuite

schimb pentru balamale și placa de prindere de culoare neagră sau aurie pentru canaturile nefălțuite

limitator (limitează deschidere de ușă) magnetic²⁾ (disponibil în șase culori pag. 137)

rame verticale din lemn lipit⁴⁾

¹⁾ furnir alb neted, imitație de suprafața vopsită

²⁾ utilizarea limitatorului de deschidere împiedică aplicarea garniturii de etanșare podea și a scurtării de recuperare și viceversa

³⁾ un strat special **AntiFinger** care limitează murdăria și urmele de amprente digitale

⁴⁾ rame verticale din lemn stratificat lipit acoperit cu plăci HDF și MDF disponibile contra cost suplimentar pentru decorurile ALB PREMIUM, STEJAR NATUR PREMIUM, FRASIN GRAFIT PREMIUM, ARȚAR GRI PREMIUM, STEJAR ST CPL

⁵⁾ numai pentru uși nefălțuite

⁶⁾ până la epuizarea stocurilor

FRAGI

CANATURI DE UȘI INTERIOARE CU RAME STILE FĂLȚUITE



FRAGI 5, decor NEGRU ST CPL, clanță CUBE PREMIUM crom periat mat



FRAGI 1



FRAGI 4
DECORMAT



FRAGI 5
TRANSPARENTE



FRAGI 7
DECORMAT GRAFIT



FRAGI 9



FRAGI 10




FRAGI 15
VSG/ESG lăptos



FRAGI 16
VSG/ESG negru

FRAGI 4 prezentat în furnir NEGRU ST CPL, clanță CUBE PREMIUM crom periat mat



STRUCTURĂ

- canat fălțuit fabricat conform tehnologiei cu rame STILE
- rame verticale și orizontale din placa MDF acoperite cu furnir GREKO, PREMIUM, ST CPL sau ST CPL cu stratul AntiFinger
- rame verticale din lemn stratificat lipit acoperite cu plăci HDF și MDF³⁾
- opțional, panouri de extensie a tocului, precum și coroană și pilaștri, disponibile la un cost suplimentar pag. 139-141

FERONERIE

- trei balamale argintii cu 2 picioare reglabile pe plan orizontal în canatul fălțuit
- încuietoare clichet-riglă cu cheie, butuc brevetat, economică sau cu blocaj

MONTARE GEAM

- sticla călită 8 mm sau sticla călită și lipită VSG/ESG 441 geam lăptos sau negru securizat, neted pe ambele fețe (modelele Fragi 15 și Fragi 16)
- posibilitatea de a schimba față de montare a sticlei pentru REVERS (montare sticlă standard AVERS)

SOLUȚII DISPONIBILE (pag. 151-153)



LĂȚIMI DE CANAT DISPONIBILE

60 70 80 90

COSTURI SUPLIMENTARE

perforare de trecere gratuită din fabrică pentru clanțele ușilor (așa-numite divizate), comandate în set cu canatul de ușă

decupaj ventilație

capace metalice la balamale în canatul fălțuit (culoare: nichel periat, patină, crom lucios, alama lucioasă, alb și negru)


limitator (limitează deschidere de ușă) magnetic (disponibil în șase culori pag. 137)

rame verticale din lemn lipit³⁾


GREKO



PREMIUM



CPL



NOUTATE



Rame din lemn lipit³⁾

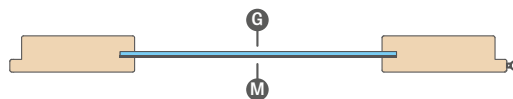
¹⁾ furnir alb neted, imitație de suprafața vopsită

²⁾ un strat special **AntiFinger** care limitează murdăria și urmele de amprente digitale

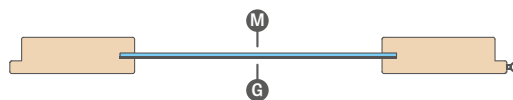
³⁾ rame verticale din lemn stratificat lipit acoperite cu plăci HDF și MDF disponibile contra cost suplimentar pentru decorurile ALB PREMIUM, STEJAR NATUR PREMIUM, FRASIN GRAFIT PREMIUM, ARȚAR GRI PREMIUM, STEJAR ST CPL

⁴⁾ până la epuizarea stocurilor

MONTARE STICLĂ STANDARD "AVERS"



MONTARE STICLĂ LA COMANDĂ "REVERS"



G față netedă; **M** față mată ornamentată

UȘI DE STICLĂ GRAF

CANATURI DE UȘĂ INTERIOARĂ DIN STICLĂ

NOUȚATE



GRAF 8 DECORMAT



GRAF 9 TRANSPARENTE



GRAF 11 DECORMAT GRAFIT



GRAF 65 VSG/ESG negru opac



GRAF 32



GRAF 33



GRAF 35



GRAF 36



GRAF 38



GRAF 39



GRAF 61



GRAF 62

ILUSTRAREA TRANSLUCIDITĂȚII GEAMULUI la pag. 138

GRAF 36 sticla călită de 8 mm cu aplicație neagră, toc de ușă cu furnir NEGRU ST CPL



STRUCTURĂ

- sticlă călită 8 mm cu sau fără aplicații exterioare, sticlă 8 mm colorată în masă (GRAF 26), sticlă lipită și călită VSG/ESG (GRAF 65, 66) sau contra preț suplimentar sticlă lipită și călită VSG/ESG cu aplicație interioară de culoare neagră pentru GRAF 32, 33, 35, 36, 38, 39, 61, 62
- posibilitatea de a schimba față de montare a sticlei pentru REVERS (montare standard AVERS)
- în funcție de designul modelului sticlă lăptoasă sau incoloră cu modele vopsite în alb sau negru
- lățimea (grosimea) liniei la modelul GRAF 35, 36, 38, 39, 61, 62 este de 30 mm
- opțional, panouri de extensie a tocului, precum și coroană și pilaștri, disponibile la un cost suplimentar pag. 139-141
- model disponibil GRAF 66 sticla VSG/ESG lăptoasă **NOUTATE**

TOC FIX ȘI REGLABIL

- prețurile tocurilor reglabile și fixe pentru canaturi fălțuite se găsesc în pag.168-171
- nu există posibilitatea de utilizare a grevei electrice
- la tocurile pentru foi de sticlă se utilizează balama cu bolt 10 mm
- în tocul reglabil și fix este posibilă schimbarea șildului de prindere (contra cost suplimentar) în culoarea neagră sau albă, acoperită cu vopsea pulbere
- **PENTRU UȘILE DE STICLĂ GRAF SUNT DISPONIBILE NUMAI TOCURI FĂLȚUITE ÎN TOATE DECORURILE DISPONIBILE, TOCURI DE OȚEL PRECUM ȘI TOCUL VOPSIT ÎN CULOAREA ALBĂ TITAN UV**

NOTĂ: O colecție extinsă de uși din sticlă și variantele de modele existente pot fi găsite pe site-ul nostru www.erkado.pl. Modelele disponibile acolo pot fi, de asemenea, comandate prin panoul B2B.

LĂȚIMI DE CANAT DISPONIBILE

60 70 80 90, 100, 110 (contra cost suplimentar)



Vedeți mai multe pe site-ul www.erkado.pl

COSTURI SUPLIMENTARE

sticla VSG/ESG cu aplicație interioară de culoare neagră³⁾ (GRAF 32, 33, 35, 36, 38, 39, 61, 62)

autoînchizător de ușă montat pe șină în culorile argintiu, negru

canat „90”

canat “100” și “110”²⁾ **NOUTATE**

(trei balamale folosite ca standard)

decupaj ventilație

placă de prindere neagră sau albă

FERONERIE METAL-BUD oțel inoxidabil, negru, alb (forme disponibile: ovală sau dreptunghiulară)

Metal-Bud



2A OVAL



3A OVAL



1A OVAL



4AZ OVAL EXTERIOR ¹⁾
4AW OVAL INTERIOR



BALAMA oval



2B DREPTUNGHI



3B DREPTUNGHI



1B DREPTUNGHI



4BZ DREPTUNGHI EXTERIOR ¹⁾
4BW DREPTUNGHI INTERIOR



BALAMA dreptunghi



2B DREPTUNGHI



3B DREPTUNGHI



1B DREPTUNGHI



4BZ DREPTUNGHI EXTERIOR ¹⁾
4BW DREPTUNGHI INTERIOR



BALAMA dreptunghi

¹⁾ descriere detaliată privind selectarea accesoriilor sanitare (incuietoare cu blocare) p. 136; ²⁾ disponibil pentru modelele GRAF 8, 9, 11, 65, 66;

³⁾ la geamul VSG/ESG sunt vizibile de la margine două foi de sticlă lipite

LAMELELE

MONTATE PE PERETE



Lamele decorative: profil decorativ STEJAR ST CPL, adaptor NEGRU ST CPL, plintă STEJAR ST CPL, ușă BALDUR 1 STEJAR ST CPL, geam negru VSG

Lamelele decorative sunt montate pe perete ca element decorativ și în același timp îmbunătățesc acustica din încăpere.

Instalarea este posibilă în mai multe moduri - profilul decorativ poate fi montat pe perete folosind doar profilul de montaj sau folosind adaptoare care constituie baza pentru panouri.

Lamelele decorative sunt disponibile în furnire PREMIUM și ST CPL, care pot fi formate în combinațiile selectate.

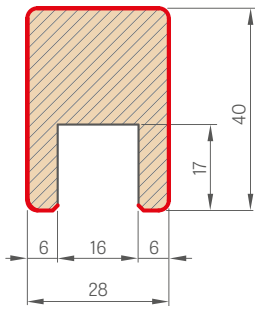


compoziție de lamele decorative cu plintă STEJAR ST CPL

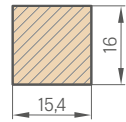


componente ale lamelilor de perete

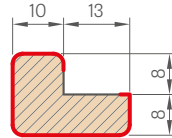
PROFIL DECORATIV



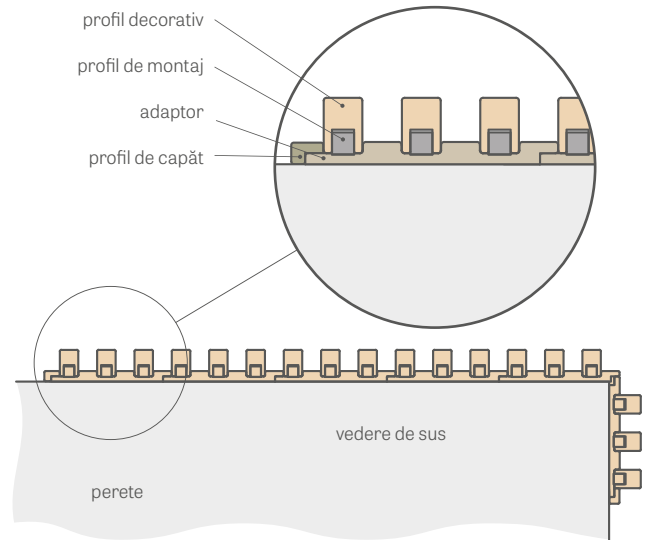
PROFIL DE MONTAJ



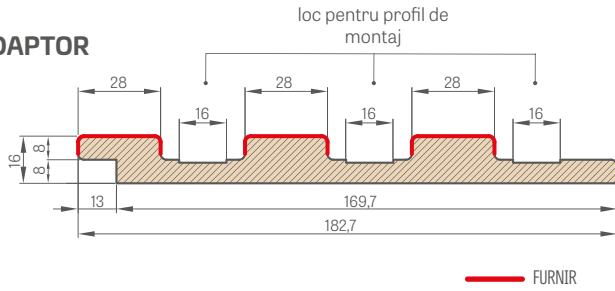
PROFIL DE CAPĂT



LAMELĂ DECORATIVĂ



ADAPTOR



ST CPL și PREMIUM
adaptor, lung. 2750 mm
profil decorativ + profil de montaj 2750 mm
profil de capăt, lung. 2750 mm
capac de obturare autoadeziv pentru mascarea tăieturii profilului decorativ

Elementele individuale ale sistemului de lamele decorative au o lungime comercială de 2750 mm, dar fiecare produs are o lungime de producție de 2800 mm și este livrat la această lungime, unde 25 mm pe fiecare față reprezintă o marjă pentru tăierea liberă, individuală, înainte de instalare, precum și o rezervă în caz de deteriorare în cursul transportului. Lamelele de perete pot fi, de asemenea, montate direct pe perete, fără un adaptor, folosind profilul de montaj însuși, pe care este instalat profilul decorativ. Profilul decorativ (care conține profilul de montaj) poate fi achiziționat doar în cantități de câte trei bucăți, de exemplu, 3 buc., 6 buc., 9 buc. etc. Capacele de obturare sunt disponibile în toate decorurile și sunt utilizate pentru a masca tăietura profilului decorativ. Capacele de obturare au o suprafață autoadezivă pe o parte.

adaptor - cantitate într-un ambalaj 1 bucată
 profil de capăt - cantitate într-un ambalaj 1 bucată
 profil decorativ + profil de montaj - cantitate într-un ambalaj 3 buc. + 3 buc.


film instructiv de montaj
 variantă cu adaptor:
<https://youtu.be/p3I7u3cWMmg>




film instructiv de montaj
 variantă fără adaptor:
<https://youtu.be/fFa5afWWFOM>



PREMIUM



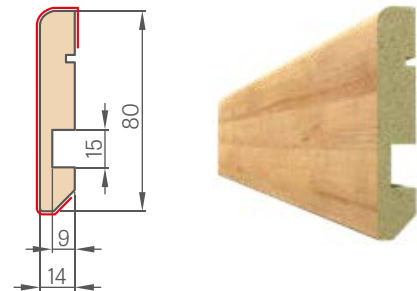
CPL



PLINTE

PLINTĂ

- lungime 2,40 m
- Plinta este fabricată din placa MDF rezistentă la umiditate. Disponibilă: lac ALB TITAN UV, furnire: GREKO, ST CPL, PREMIUM și cu furnir substrat pentru vopsire.
- Modul de montare - lipire pe perete



¹⁾ furnir alb neted, imitație de suprafața vopsită

²⁾ un strat special **AntiFinger** care limitează murdăria și urmele de amprente digitale

³⁾ până la epuizarea stocurilor

AMARYLIS

CANATURI DE UȘĂ LĂCUIE FĂLȚUIȚE, NEFĂLȚUIȚE ȘI REVERSIBILE



AMARYLIS 1 cu clanță CUBE PREMIUM negru mat



AMARYLIS 1



AMARYLIS 2



AMARYLIS 3



AMARYLIS 4



AMARYLIS 5



AMARYLIS 6



AMARYLIS 7



AMARYLIS 8



AMARYLIS 9



NOUȚATE

Șpros cu două fețe lipit lățime 25 mm

AMARYLIS 6 cu clarită CUBE PREMIUM negru mat



STRUCTURĂ

- canat fălțuit, nefălțuit sau, contra cost, canat reversibil realizat în tehnologia STILE
- rame verticale și orizontale din MDF, acoperite cu furnir și vopsite cu lacrezistent la UV
- opțional, contra cost, rame verticale din lemn stratificat lipit, acoperite cu plăci HDF și MDF
- șpros cu două fețe, lipit pe sticlă, lățime 25 mm și, respectiv, înălțime: vertical 12 mm și orizontal 8 mm
- opțional, panouri de extensie a tocului, precum și coroană și pilaștri, disponibile la un cost suplimentar pag. 139-141
- scurtarea canatului este posibilă pe cont propriu detalii pag.137

FINISARE

- canaturile și tocurile sunt vopsite cu un lac pe baza de apă, întărit cu tehnologia UV, care permite obținerea unei rezistențe ridicate la condițiile dificile de utilizare

FERONERIE

- trei balamale argintii cu 2 picioare reglabile pe plan orizontal în canatul fălțuit
- trei balamale de culoare argintie, ascunse în canatul nefălțuit (opțional contra cost suplimentar de culoare neagră); balamale sunt furnizate și evaluate împreună cu tocul
- încuietoare clichet-riglă în canatul fălțuit și încuietoare magnetică (opțional clichet-riglă) în canatul nefălțuit: cu cheie, butuc brevetat, economică, sau cu blocaj de culoare argintie; opțional contra cost suplimentar încuietoarea magnetică de culoare neagră sau aurie

MONTARE GEAM

- în standard sticla călită lăptoasă sau transparentă 4mm, și contra cost suplimentar sticla lipită VSG 221 geam lăptos sau negru securizat, neted pe ambele fețe
- posibilitatea de a schimba fața de montare a sticlei pentru REVERS (montare sticlă standard AVERS)

COSTURI SUPLIMENTARE

perforare de trecere gratuită din fabrică pentru clanțele ușilor (așa-numite divizate), comandate în set cu canatul de ușă

canat reversibil

scurtare de recuperare, decupaj de ventilație standard sau mini (p. 137)

canat fălțuit și nefălțuit „100”

capace metalice pentru balamale în canatul fălțuit (culoare: nichel periat, patină, crom lucios, alama lucioasă, alb și negru)

sticla lipită VSG 221 geam securizat, neted pe ambele fețe

garnitura de etanșare podea ¹⁾

schimb pentru încuietoarea magnetică de culoare neagră sau aurie pentru canaturi nefălțuite

schimb pentru balamale și placa de prindere de culoare neagră sau aurie pentru canaturile nefălțuite

limitator (limitează deschidere de ușă) magnetic ¹⁾
(disponibil în șase culori pag. 137)

Standard PL2112 +15 % la prețul canatului înainte de aplicarea costurilor suplimentare

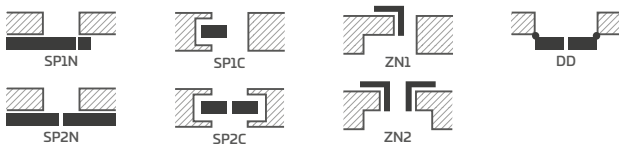
rame verticale din lemn lipit

LĂCUIȚE



ALB TITAN UV

SOLUȚII DISPONIBILE (pag. 142-153)



LĂȚIMI DE CANAT DISPONIBILE

60 70 80N²⁾ 80 90 100

¹⁾ utilizarea limitatorului de deschidere împiedică aplicarea garniturii de etanșare podea și a scurtării de recuperare și viceversa

²⁾ numai pentru uși nefălțuite

PEONIA

CANATURI DE UȘĂ LĂCUIE FĂLȚUITE, NEFĂLȚUITE ȘI REVERSIBILE



PEONIA 1 cu clanță BELLA SLIM alamă lucioasă, pilaștri și coroană decorativă³⁾



PEONIA 1



PEONIA 2



PEONIA 3



NOUTATE

Șpros cu două fețe lipit lățime 25 mm



PEONIA 4



PEONIA 5



PEONIA 6

PEONIA 2 cu clanță CUBE, negru mat, pilaștri și coroană decorativă³⁾



STRUCTURĂ

- canat fălțuit, nefălțuit sau, contra cost, canat reversibil realizat în tehnologia STILE
- rame verticale și horizontale din MDF, acoperite cu furnir și vopsite cu lacrezistent la UV
- opțional, contra cost, rame verticale din lemn stratificat lipit, acoperite cu plăci HDF și MDF
- tăblieri din placa HDF cu o grosime de 16 mm, vopsite cu lacrezistent la UV
- șpros cu două fețe lipit pe sticlă, lățime 25 mm și, respectiv, înălțime: vertical 12 mm și orizontal 8 mm
- opțional, panouri de extensie a tocului, precum și coroană și pilaștri, disponibile la un cost suplimentar pag. 139-141
- scurtarea canatului este posibilă pe cont propriu detalii pag.137

FINISARE

- canaturile și tocurile sunt vopsite cu un lac pe baza de apă, întărit cu tehnologia UV, care permite obținerea unei rezistențe ridicate la condițiile dificile de utilizare

FERONERIE

- trei balamale argintii cu 2 picioare reglabile pe plan orizontal în canatul fălțuit
- trei balamale de culoare argintie, ascunse în canatul nefălțuit (opțional contra cost suplimentar de culoare neagră); balamale sunt furnizate și evaluate împreună cu tocul
- încuietore clichet-rigla în canatul fălțuit și încuietore magnetica (opțional clichet-rigla) în canatul nefălțuit: cu cheie, butuc brevetat, economică, sau cu blocaj de culoare argintie; opțional contra cost suplimentar încuietore magnetica de culoare neagră sau aurie

MONTARE GEAM

- în standard sticla calită lăptoasă sau transparentă, și contra unui cost suplimentar sticla lipită VSG 221 geam lăptos sau negru securizat, neted pe ambele fețe
- posibilitatea de a schimba față de montare a sticlei pentru REVERS (AVERS montare standard)

COSTURI SUPLIMENTARE

perforare de trecere gratuită din fabrică pentru clanțele ușilor (așa-numite divizate), comandate în set cu canatul de ușă

canat reversibil

scurtare de recuperare, decupaj de ventilație standard sau mini (p. 137)

canat fălțuit și nefălțuit „100”

capace metalice pentru balamale în canatul fălțuit (culoare: nichel periat, patină, crom lucios, alama lucioasă, alb și negru)

sticla lipită VSG 221 geam securizat, neted pe ambele fețe

garnitura de etanșare podea¹⁾

schimb pentru încuietore magnetica de culoare neagră sau aurie pentru canaturi nefălțuite

schimb pentru balamale și placa de prindere de culoare neagră sau aurie pentru canaturile nefălțuite

limitator (limitează deschidere de ușă) magnetic¹⁾
(disponibil în șase culori pag. 137)

Standard PL2112 +15 % la prețul canatului înainte de aplicarea costurilor suplimentare

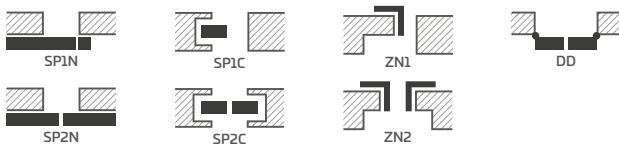
rame verticale din lemn lipit

LĂCUIȚE



ALB TITAN UV

SOLUȚII DISPONIBILE (pag. 142-153)



LĂȚIMI DE CANAT DISPONIBILE

60 70 80N²⁾ 80 90 100

¹⁾ utilizarea limitatorului de deschidere împiedică aplicarea garniturii de etanșare podea și a scurtării de recuperare și viceversa

²⁾ numai pentru uși nefălțuite

³⁾ coroană decorativă cu pilaștri contra cost suplimentar, pag. 139

MISKANT

CANATURI DE UȘĂ LĂCUIE FĂLȚUITE, NEFĂLȚUITE ȘI REVERSIBILE




MISKANT 2, clanță BELLA SLIM negru mat



MISKANT 1



MISKANT 2



MISKANT 3



NOUȚATE

Linii negre lățime 18 mm
vopsite prin serigrafie



MISKANT 4



MISKANT 5



MISKANT 6

MISKANT 4, clanță BELLA SLIM negru mat



STRUCTURĂ

- canat fălțuit, nefălțuit sau, contra cost, canat reversibil realizat în tehnologia STILE
- rame verticale și horizontale din MDF, acoperite cu furnir și vopsite cu lacrezistent la UV
- opțional, contra cost, rame verticale din lemn stratificat lipit, acoperite cu plăci HDF și MDF
- opțional, panouri de extensie a tocului, precum și coroană și pilaștri, disponibile la un cost suplimentar pag. 139-141
- scurtarea canatului este posibilă pe cont propriu detalii pag.137

FINISARE

- canaturile și tocurile sunt vopsite cu un lac pe baza de apă, întărit cu tehnologia UV, care permite obținerea unei rezistențe ridicate la condițiile dificile de utilizare

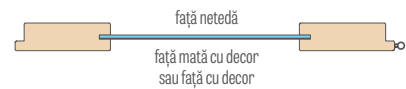
FERONERIE

- trei balamale argintii cu 2 picioare reglabile pe plan orizontal în canatul fălțuit
- trei balamale de culoare argintie, ascunse în canatul nefălțuit (opțional contra cost suplimentar de culoare neagră); balamale sunt furnizate și evaluate împreună cu tocul
- încuietoare clichet-riglă în canatul fălțuit și încuietoare magnetica (opțional clichet-riglă) în canatul nefălțuit: cu cheie, butuc brevetat, economică, sau cu blocaj de culoare argintie; opțional contra cost suplimentar încuietoarea magnetica de culoare neagră sau aurie

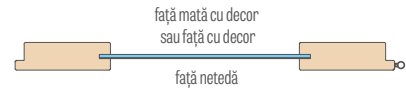
MONTARE GEAM

- sticlă călită lăptoasă (MISKANT 2, 4, 6) sau sticlă transparentă (MISKANT 1, 3, 5), grosime 4 mm sau, contra cost suplimentar, sticlă lipită VSG cu aplicație internă
- posibilitatea de a schimba față de montare a sticlei pentru REVERS (AVERS montare standard)
- linii negre imprimate prin serigrafie pe o față a unui geam de 18 mm lățime (grosime)

MONTARE STICLĂ STANDARD "AVERS"



MONTARE STICLĂ LA COMANDĂ "REVERS"

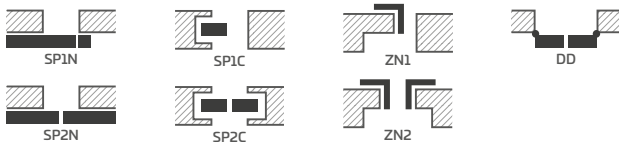


LĂCUIRE



ALB TITAN UV

SOLUȚII DISPONIBILE (pag. 142-153)



LĂȚIMI DE CANAT DISPONIBILE

60 70 80N²⁾ 80 90 100

COSTURI SUPLIMENTARE

perforare de trecere gratuită din fabrică pentru clanțele ușilor (așa-numite divizate), comandate în set cu canatul de ușă

canat reversibil

sticlă lipită VSG cu aplicație internă înnegru sau alb

scurtare de recuperare, decupaj de ventilație standard sau mini (p. 137)

canat fălțuit și nefălțuit „100”

capace metalice pentru balamale în canatul fălțuit (culoare: nichel periat, patină, crom lucios, alama lucioasă, alb și negru)

garnitura de etanșare podea¹⁾

schimb pentru încuietoarea magnetica de culoare neagră sau aurie pentru canaturi nefălțuite

schimb pentru balamale și placa de prindere de culoare neagră sau aurie pentru canaturile nefălțuite

limitator (limitează deschidere de ușă) magnetic¹⁾
(disponibil în șase culori pag. 137)

rame verticale din lemn lipit

¹⁾ utilizarea limitatorului de deschidere împiedică aplicarea garniturii de etanșare podea și a scurtării de recuperare și viceversa

²⁾ numai pentru uși nefălțuite

NEMEZJA

CANATURI DE UȘĂ LĂCUIE FĂLȚUIE, NEFĂLȚUIE ȘI REVERSIBILE



NEMEZJA 8, clanță BELLA SLIM rotundă alamă lucioasă



NEMEZJA 1



NEMEZJA 4



NEMEZJA 7



NEMEZJA 8



NEMEZJA 9



NEMEZJA 10



NEMEZJA 11



NEMEZJA 12



NEMEZJA 13



NEMEZJA 14

NEMEZIA 6, clanță BELLA SLIM rotundă alama lucioasă

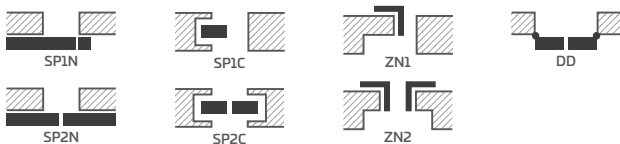


LĂCUIE



ALB TITAN UV

SOLUȚII DISPONIBILE (pag. 142-153)



LĂȚIMI DE CANAT DISPONIBILE

60 70 80N²⁾ 80 90 100

STRUCTURĂ

- canat fălțuit, nefălțuit sau, contra cost, canat reversibil realizat în tehnologia STILE
- rame verticale și horizontale din MDF, acoperite cu furnir și vopsite cu lacrezistent la UV
- opțional, contra cost, rame verticale din lemn stratificat lipit, acoperite cu plăci HDF și MDF
- tăblii din placa HDF cu o grosime de 16 mm, vopsite cu lacrezistent la UV
- opțional, panouri de extensie a tocului, precum și coroață și pilaștri, disponibile la un cost suplimentar pag. 139-141
- scurtarea canatului este posibilă pe cont propriu detalii pag.137

FINISARE

- canaturile și tocurile sunt vopsite cu un lac pe baza de apă, întărit cu tehnologia UV, care permite obținerea unei rezistențe ridicate la condițiile dificile de utilizare

FERONERIE

- trei balamale argintii cu 2 picioare reglabile pe plan orizontal în canatul fălțuit
- trei balamale de culoare argintie, ascunse în canatul nefălțuit (opțional contra cost suplimentar de culoare neagră); balamale sunt furnizate și evaluate împreună cu tocul
- încuietoare clichet-riglă în canatul fălțuit și încuietoare magnetica (opțional clichet-riglă) în canatul nefălțuit: cu cheie, butuc brevetat, economică, sau cu blocaj de culoare argintie; opțional contra cost suplimentar încuietoarea magnetică de culoare neagră sau aurie

MONTARE GEAM

- în standard sticla călită lăptoasă sau transparentă, și contra unui cost suplimentar sticla lipită VSG 221 geam lăptos sau negru securizat, neted pe ambele fețe
- posibilitatea de a schimba față de montare a sticlei pentru REVERS (AVERS montare standard)

COSTURI SUPLIMENTARE

perforare de trecere gratuită din fabrică pentru clanțele ușilor (așa-numite divizate), comandate în set cu canatul de ușă

canat reversibil

scurtare de recuperare, decupaj de ventilație standard sau mini (p. 137)

canat fălțuit și nefălțuit „100”

capace metalice pentru balamale în canatul fălțuit (culoare: nichel periat, patină, crom lucios, alama lucioasă, alb și negru)

sticla lipită VSG 221 geam securizat, neted pe ambele fețe

garnitura de etanșare podea¹⁾

schimb pentru încuietoarea magnetică de culoare neagră sau aurie pentru canaturi nefălțuite

schimb pentru balamale și placa de prindere de culoare neagră sau aurie pentru canaturile nefălțuite

limitator (limitează deschidere de ușă) magnetic¹⁾
(disponibil în șase culori pag. 137)

Standard PL2112 +15 % la prețul canatului înainte de aplicarea costurilor suplimentare

rame verticale din lemn lipit

¹⁾ utilizarea limitatorului de deschidere împiedică aplicarea garniturii de etanșare podea și a scurtării de recuperare și viceversa

²⁾ numai pentru uși nefălțuite

LAURENCJA

CANATURI DE UȘĂ LĂCUIE FĂLȚUIE, NEFĂLȚUIE



LAURENCJA 1, sticla VSG neagră, clanță BELLA SLIM rotundă negru mat



LAURENCJA 1



LAURENCJA 2



LAURENCJA 3



LAURENCJA 4



LAURENCJA 5



LAURENCJA 6

Modelul LAURENCIA 1 prezentat cu clanță BELLA SLIM rotundă negru mat și sticla lipită VSG 221 neagră



STRUCTURĂ

- canat de ușă fălțuit, nefălțuit realizat în tehnologia STILE
- rame verticale și orizontale din MDF, acoperite cu furnir și vopsite cu lacrezistent la UV
- opțional, contra cost, rame verticale din lemn stratificat lipit, acoperite cu plăcii HDF și MDF
- tăblii din placa HDF cu o grosime de 4 mm, vopsite cu lacrezistent la UV
- opțional, panouri de extensie a tocului, precum și coroană și pilaștri, disponibile la un cost suplimentar pag. 139-141
- scurtarea canatului este posibilă pe cont propriu detalii pag.137

FINISARE

- canaturile și tocurile sunt vopsite cu un lac pe baza de apă, întărit cu tehnologia UV, care permite obținerea unei rezistențe ridicate la condițiile dificile de utilizare

FERONERIE

- trei balamale argintii cu 2 picioare reglabile pe plan orizontal în canatul fălțuit
- trei balamale de culoare argintie, ascunse în canatul nefălțuit (opțional contra cost suplimentar de culoare neagră); balamale sunt furnizate și evaluate împreună cu tocul
- încuietoare clichet-riglă în canatul fălțuit și încuietoare magnetica (opțional clichet-riglă) în canatul nefălțuit: cu cheie, butuc brevetat, economică, sau cu blocaj de culoare argintie; opțional contra cost suplimentar încuietoarea magnetica de culoare neagră sau aurie

MONTARE GEAM

- în standard sticla călită lăptoasă sau transparentă, și contra unui cost suplimentar sticla lipită VSG 221 geam lăptos sau negru securizat, neted pe ambele fețe
- posibilitatea de a schimba față de montare a sticlei pentru REVERS (AVERS montare standard)

COSTURI SUPLIMENTARE

perforare de trecere gratuită din fabrică pentru clanțele ușilor (așa-numite divizate), comandate în set cu canatul de ușă

scurtare de recuperare, decupaj de ventilație standard sau mini (p. 137)

canat fălțuit și nefălțuit „100”

capace metalice pentru balamale în canatul fălțuit (culoare: nichel periat, patină, crom lucios, alama lucioasă, alb și negru)

sticla lipită VSG 221 geam securizat, neted pe ambele fețe

garnitura de etanșare podea ¹⁾

schimb pentru încuietoarea magnetica de culoare neagră sau aurie pentru canaturi nefălțuite

schimb pentru balamale și placa de prindere de culoare neagră sau aurie pentru canaturile nefălțuite

limitator (limitează deschidere de ușă) magnetic ¹⁾
(disponibil în șase culori pag. 137)

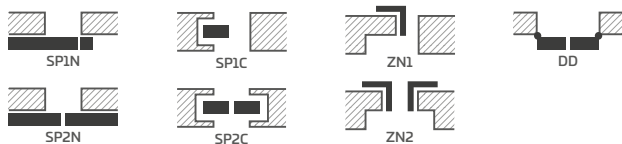
rame verticale din lemn lipit

LĂCUITE



ALB TITAN UV

SOLUȚII DISPONIBILE (pag. 142-153)



LĂȚIMI DE CANAT DISPONIBILE

60 70 80N²⁾ 80 90 100

¹⁾ utilizarea limitatorului de deschidere împiedică aplicarea garniturii de etanșare podea și a scurtării de recuperare și viceversa

²⁾ numai pentru uși nefălțuite



BALDUR

CANATURI DE UȘĂ LĂCUIE FĂLȚUIȚE, NEFĂLȚUIȚE ȘI REVERSIBILE



BALDUR 1 cu clanță CUBE PREMIUM negru mat și sticla lipită VSG 441 neagră



BALDUR 1



BALDUR 2



BALDUR 3



BALDUR 4



BALDUR 5



BALDUR 6



BALDUR 7



BALDUR 8

BALDUR 7, cantă CUBE PREMIUM negru mat



STRUCTURĂ

- canat fâltuit, reversibil sau nefâltuit
- rama interioara din lemn (lateralele și partea superioara, partea inferioara MDF) acoperită cu doua plăci HDF
- umplutură de stabilizare „fagure de miere” sau, contra unui cost suplimentar, umplutură panou plin
- opțional, panouri de extensie a tocului, precum și coroană și pilaștri, disponibile la un cost suplimentar pag. 139-141
- posibilitatea de a scurta canatul în mod individual, detalii pag.137 (nu se aplică la BALDUR 1, 3, 5)

FINISARE

- canaturile și tocurile sunt vopsite cu un lac pe baza de apă, întărit cu tehnologia UV, care permite obținerea unei rezistențe ridicate la condițiile dificile de utilizare
- marginea canatului este executată în tehnologie standard sau fără fâltuire
- în sistemele glisante BALDUR 1 are în partea inferioară a geamului un profil vizibil (cu o înălțime de 17 mm) de culoare neagră sau culoare de aluminiu.

FERONERIE

- trei balamale cu picioare înșurubate în canatul fâltuit
- trei balamale, ascuse în canatul nefâltuit și două balamale în canatul reversibil (a treia contra cost suplimentar) de culoare argintie (opțional contra cost suplimentar de culoare neagră); balamale sunt furnizate și evaluate împreună cu tocul
- încuietoare clichet-rigla în canatul fâltuit și încuietoare magnetica în canatul nefâltuit (opțional clichet-rigla) și reversibil: cu cheie, butuc brevetat, economică, sau cu blocaj, de culoare argintie; opțional contra cost suplimentar încuietoarea magnetica de culoare neagră sau aurie
- încuietoare magnetica în canatul reversibil: cu cheie, butuc brevetat, economică, sau cu blocaj de culoare argintie; opțional contra cost suplimentar de culoare neagră sau aurie

MONTARE GEAM

- **BALDUR 1, 3, 5 în standard sticla lipită și călită VSG/ESG 441 geam securizat, lăptos sau negru neted pe ambele fețe**
- lățime constantă de montare geam: BALDUR 1 - 50 mm, BALDUR 3, 5 - 210 mm

COSTURI SUPLIMENTARE

canat reversibil

umplutură panou plin

scurtare de recuperare, decupaj de ventilație standard sau mini (p. 137)

canat fâltuit și nefâltuit „100”

traversă inferioară suplimentară care permite scurtarea canatului în mod individual până la max. 8 cm (nu se aplică la modelul Baldur 1, 3, 5)

capace metalice pentru balamale în canatul fâltuit (culoare: nichel periat, patină, crom lucios, alama lucioasă, alb și negru)

garnitura de etanșare podea²⁾ (nu se aplică la modelele BALDUR 1, 3, 5)

schimb pentru încuietoarea magnetica de culoare neagră sau aurie pentru canaturi nefâltuite și reversibile

schimb pentru balamale și placa de prindere de culoare neagră sau aurie pentru canaturile nefâltuite

limitator (limitează deschidere de ușă) magnetic²⁾
(disponibil în șase culori pag. 137)

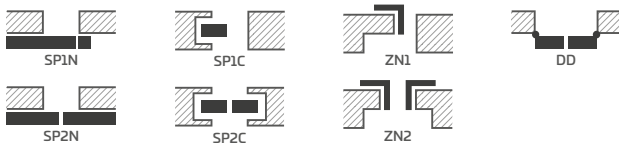
Standard PL2112

LĂCUIE



ALB TITAN UV

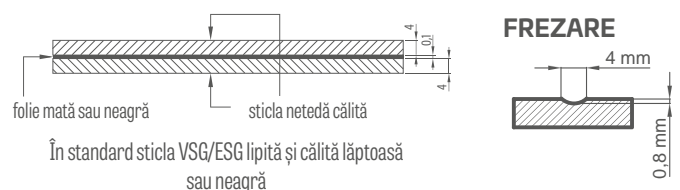
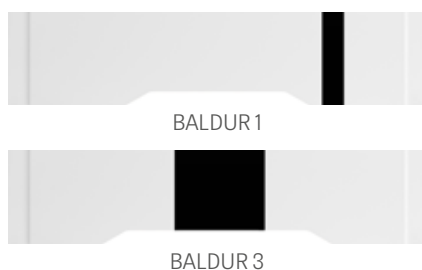
SOLUȚII DISPONIBILE^{1) 3)} (pag. 142-153)



LĂȚIMI DE CANAT DISPONIBILE

60N⁵⁾ 60 70N⁵⁾ 70 80N⁴⁾ 80 90N⁵⁾ 90 100

DECUPAJ VENTILAȚIE



¹⁾ modelele BALDUR 3, 5 nu sunt disponibile la sistemele glisante și la ușă cu două canaturi

²⁾ utilizarea limitatorului de deschidere împiedică aplicarea garniturii de etanșare podea și a scurtării de recuperare și viceversa

³⁾ modelul BALDUR 1 nu este disponibil la sistemele ascuse în perete

⁴⁾ numai pentru canaturi nefâltuite și reversibile

⁵⁾ doar BALDUR 1, fără reduceri și reversibil

ANUBIS

CANATURI DE UȘĂ LĂCUIE FĂLȚUITE, NEFĂLȚUITE ȘI REVERSIBILE



ANUBIS 2, clanță BELLA SLIM rotundă alamă lucioasă



ANUBIS 1



ANUBIS 2



ANUBIS 3



ANUBIS 4



ANUBIS 5

ANUBIS 3, cantă BELLA SLIM rotundă alama lucioasă



STRUCTURĂ

- canat fălțuit, reversibil sau nefălțuit
- rama interioara din lemn (lateralele și partea superioara, partea inferioara MDF) acoperită cu doua plăci HDF
- umplutură de stabilizare „fagure de miere” sau, contra unui cost suplimentar, umplutură panou plin
- opțional, panouri de extensie a tocului, precum și coroană și pilaștri, disponibile la un cost suplimentar pag. 139-141
- scurtarea canatului este posibilă pe cont propriu detalii pag.137

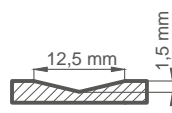
FINISARE

- canaturile și tocurile sunt vopsite cu un lac pe baza de apă, întărit cu tehnologia UV, care permite obținerea unei rezistențe ridicate la condițiile dificile de utilizare
- marginea canatului este executată în tehnologie standard sau fără fălțuire

FERONERIE

- trei balamale cu picioare înșurubate în canatul fălțuit
- trei balamale, ascunse în canatul nefălțuit și două balamale în canatul reversibil (a treia contra cost suplimentar) de culoare argintie (opțional contra cost suplimentar de culoare neagră); balamale sunt furnizate și evaluate împreună cu tocul
- încuietore clichet-riglă în canatul fălțuit și încuietore magnetica în canatul nefălțuit (opțional clichet-riglă) și reversibil: cu cheie, butuc brevetat, economică, sau cu blocaj, de culoare argintie; opțional contra cost suplimentar încuietorea magnetică de culoare neagră sau aurie
- încuietore magnetica în canatul reversibil: cu cheie, butuc brevetat, economică, sau cu blocaj de culoare argintie; opțional contra cost suplimentar de culoare neagră sau aurie

FREZARE



COSTURI SUPLIMENTARE

canat reversibil

umplutură panou plin

scurtare de recuperare, decupaj de ventilație standard sau mini (p. 137)

canat fălțuit și nefălțuit „100”

grinda inferioară adițională (posibilitatea de a scurta canatul în mod individual până la max. 8 cm)

capace metalice pentru balamale în canatul fălțuit (culoare: nichel periat, patină, crom lucios, alama lucioasă, alb și negru)

garnitura de etanșare podea ¹⁾

schimb pentru încuietorea magnetica de culoare neagră sau aurie pentru canaturi nefălțuite și reversibile

schimb pentru balamale și placa de prindere de culoare neagră sau aurie pentru canaturile nefălțuite

limitator (limitează deschidere de ușă) magnetic ¹⁾
(disponibil în șase culori pag. 137)

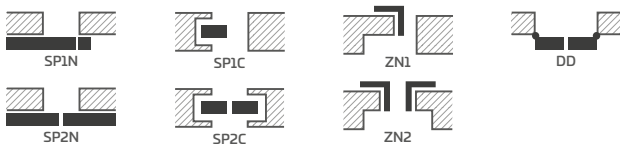
Standard PL2112

LĂCUIRE



ALB TITAN UV

SOLUȚII DISPONIBILE (pag. 142-153)



LĂȚIMI DE CANAT DISPONIBILE

60 70 80N ²⁾ 80 90 100

¹⁾ utilizarea limitatorului de deschidere împiedică aplicarea garniturii de etanșare podea și a scurtării de recuperare și viceversa

²⁾ numai pentru canaturi nefălțuite și reversibile

UNO PREMIUM

CANATURI DE UȘĂ LĂCUIE FĂLȚUITE, NEFĂLȚUITE ȘI REVERSIBILE



UNO PREMIUM, clanță BELLA SLIM alamă lucioasă

Uși nefălțuite, bandă 8 cm, îmbinare toc 90°, vedere din partea tocului



Uși fălțuite, bandă 8 cm, îmbinare toc 45°, vedere din partea tocului



Uși fălțuite, bandă 6 cm, îmbinare toc 45°, vedere din partea balamalelor



UNO PREMIUM, canta CUBE negru mat



STRUCTURĂ

- canat fălțuit, reversibil sau nefălțuit
- rama interioara din lemn (lateralele și partea superioara, partea inferioara MDF) acoperită cu doua plăci HDF
- umplutură de stabilizare „fagure de miere” sau, contra unui cost suplimentar, umplutură panou plin
- opțional, panouri de extensie a tocului, precum și coroană și pilaștri, disponibile la un cost suplimentar pag. 139-141
- scurtarea canatului este posibilă pe cont propriu detalii pag.137

FINISARE

- canaturile și tocurile sunt vopsite cu un lac pe baza de apă, întărit cu tehnologia UV, care permite obținerea unei rezistențe ridicate la condițiile dificile de utilizare
- marginea canatului este executată în tehnologia standard

FERONERIE

- trei balamale cu picioare înșurubate în canatul fălțuit
- trei balamale, ascunse în canatul nefălțuit și două balamale în canatul reversibil (a treia contra cost suplimentar) de culoare argintie (opțional contra cost suplimentar de culoare neagră); balamale sunt furnizate și evaluate împreună cu tocul
- încuietoare clichet-riglă în canatul fălțuit și încuietoare magnetica în canatul nefălțuit (opțional clichet-riglă) și reversibil: cu cheie, butuc brevetat, economică, sau cu blocaj, de culoare argintie; opțional contra cost suplimentar încuietoarea magnetică de culoare neagră sau aurie
- încuietoare magnetica în canatul reversibil: cu cheie, butuc brevetat, economică, sau cu blocaj de culoare argintie; opțional contra cost suplimentar de culoare neagră sau aurie

COSTURI SUPLIMENTARE

canat reversibil

umplutură panou plin

scurtare de recuperare, decupaj de ventilație standard sau mini (p. 137)

canat fălțuit și nefălțuit „100”

canat fălțuit și nefălțuit „110”

grinda inferioară adițională (posibilitatea de a scurta canatul în mod individual până la max. 8 cm)

capace metalice pentru balamale în canatul fălțuit (culoare: nichel periat, patină, crom lucios, alama lucioasă, alb și negru)

garnitura de etanșare podea ¹⁾

schimb pentru încuietoarea magnetica de culoare neagră sau aurie pentru canaturi nefălțuite și reversibile

schimb pentru balamale și placa de prindere de culoare neagră sau aurie pentru canaturile nefălțuite

limitator (limitează deschidere de ușă) magnetic ¹⁾
(disponibil în șase culori pag. 137)

hublou din oțel inoxidabil: „crom” lustruit sau „satin” periat; sticla decormat lăptoasă, sticla transparentă, diam. hublou: int. 235 mm ext. 350 mm)

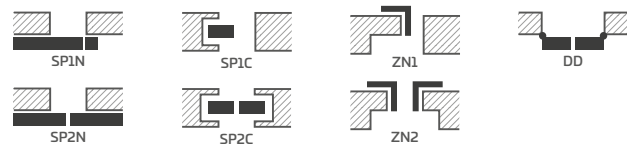
Standard PL2112

LĂCUIE



ALB TITAN UV

SOLUȚII DISPONIBILE (pag. 142-153)



LĂȚIMI DE CANAT DISPONIBILE

60N²⁾ 60 70N²⁾ 70 80N²⁾ 80 90N²⁾ 90 100 110

¹⁾ utilizarea limitatorului de deschidere împiedică aplicarea garniturii de etanșare podea și a scurtării de recuperare și viceversa

²⁾ numai pentru canaturi nefălțuite și reversibile

TURAN

CANATURI DE UȘĂ LĂCUIE FĂLȚUIȚE, NEFĂLȚUIȚE ȘI REVERSIBILE



finalista
konkursu

2019



TURAN 8, clanță CUBE negru mat



TURAN 1



TURAN 2



TURAN 3



TURAN 4

NOUȚATE



TURAN 5



TURAN 6



TURAN 7¹⁾



TURAN 8

¹⁾ în imagine este prezentată versiunea REVERS

NOUȚATE

TURAN 8, clanță BELLA SLIM rotundă negru mat

**STRUCTURĂ**

- canat fălțuit, nefălțuit sau, contra cost, canat reversibil realizat în tehnologia STILE
- rame verticale și horizontale din MDF, acoperite cu furnir și vopsite cu lacrezistent la UV
- opțional, contra cost, rame verticale din lemn stratificat lipit, acoperite cu plăci HDF și MDF
- modelul TURAN 8 are un panou HDF rezistent la umiditate gr. 3 mm aplicat pe sticlă pe ambele fețe. Marginea panoului este întotdeauna în culoarea ALB TITAN UV.³⁾
- tăblier din placa MDF cu o grosimea de 16 mm, frezate și vopsite cu lac rezistent UV
- opțional, panouri de extensie a tocului, precum și coroană și pilaștri, disponibile la un cost suplimentar pag. 139-141
- scurtarea canatului este posibilă pe cont propriu detalii pag.137
- **modelul TURAN 8 NOUȚATE**

FINISARE

- canaturile și tocurile sunt vopsite cu un lac pe baza de apă, întărit cu tehnologia UV, care permite obținerea unei rezistențe ridicate la condițiile dificile de utilizare

FERONERIE

- trei balamale argintii cu 2 picioare reglabile pe plan orizontal în canatul fălțuit
- trei balamale de culoare argintie, ascunse în canatul nefălțuit (opțional contra cost suplimentar de culoare neagră); balamale sunt furnizate și evaluate împreună cu tocul
- încuietoare clichet-riglă în canatul fălțuit și încuietoare magnetică (opțional clichet-riglă) în canatul nefălțuit: cu cheie, butuc brevetat, economică, sau cu blocaj de culoare argintie; opțional contra cost suplimentar încuietoarea magnetică de culoare neagră sau aurie

MONTARE GEAM

- modele TURAN 1 și TURAN 8 sticlă călită de 4 mm sau, contra cost suplimentar, sticlă securizată lipită VSG 221 lăptoasă sau neagră, netedă pe ambele fețe
- model TURAN 7 disponibil cu o față cu oglindă. Cealaltă față - panou lăcuit ALB TITAN UV Avers - oglindă pe partea balamalelor.
- modelul TURAN 8 lățimea fixă a geamului - 50 mm

COSTURI SUPLIMENTARE

perforare de trecere gratuită din fabrică pentru clanțele ușilor (așa-numite divizate), comandate în set cu canatul de ușă

canat reversibil

scurtare de recuperare, decupaj de ventilație standard sau mini (p. 137)

canat fălțuit și nefălțuit „100”

capace metalice pentru balamale în canatul fălțuit (culoare: nichel periat, patină, crom lucios, alama lucioasă, alb și negru)

sticlă de siguranță laminată VSG 221, cu finisaj neted pe ambele fețe (se aplică la TURAN 1 și TURAN 8)

garnitura de etanșare podea¹⁾

schimb pentru încuietoarea magnetică de culoare neagră sau aurie pentru canaturi nefălțuite

schimb pentru balamale și placa de prindere de culoare neagră sau aurie pentru canaturile nefălțuite

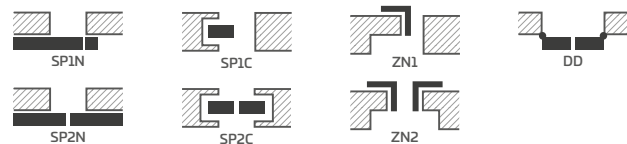
limitator (limitează deschidere de ușă) magnetic¹⁾
(disponibil în șase culori pag. 137)

Standard PL2112 +15 % la prețul canatului înainte de aplicarea costurilor suplimentare

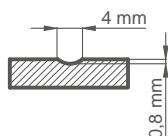
rame verticale din lemn lipit

LĂCUIȚE

ALB TITAN UV

SOLUȚII DISPONIBILE (pag. 142-153)**LĂȚIMI DE CANAT DISPONIBILE**

60 70 80N²⁾ 80 90 100

FREZARE

¹⁾ utilizarea limitatorului de deschidere împiedică aplicarea garniturii de etanșare podea și a scurtării de recuperare și viceversa

²⁾ numai pentru uși nefălțuite



produkt rekomendowany
do konkursu

MILDA

CANATURI DE UȘĂ LĂCUIE FĂLȚUIE, NEFĂLȚUIE ȘI REVERSIBILE



2019



MILDA 4, clanță CUBE PREMIUM negru mat



MILDA 1



MILDA 2



MILDA 3



MILDA 4



MILDA 5

MILDA 2, clavișă CUBE PREMIUM negru mat



STRUCTURĂ

- canat fălțuit, reversibil sau nefălțuit
- rama interioară din lemn (lateralele și partea superioară, partea inferioară MDF) acoperită cu două plăci HDF
- umplutură de stabilizare „fagure de miere” sau, contra unui cost suplimentar, umplutură panou plin
- opțional, panouri de extensie a tocului, precum și coroană și pilaștri, disponibile la un cost suplimentar pag. 139-141
- scurtarea canatului este posibilă pe cont propriu detalii pag.137

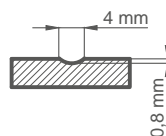
FINISARE

- canaturile și tocurile sunt vopsite cu un lac pe baza de apă, întărit cu tehnologia UV, care permite obținerea unei rezistențe ridicate la condițiile dificile de utilizare
- marginea canatului este executată în tehnologie standard sau fără fălțuire

FERONERIE

- trei balamale cu picioare înșurubate în canatul fălțuit
- trei balamale, ascunse în canatul nefălțuit și două balamale (a treia la cost suplimentar) în canatul reversibil de culoare argintie (opțional contra cost suplimentar de culoare neagră); balamale sunt furnizate și evaluate împreună cu tocul
- încuietore clichet-rigla în canatul fălțuit și încuietore magnetica în canatul nefălțuit (opțional clichet-rigla) și reversibil: cu cheie, butuc brevetat, economică, sau cu blocaj, de culoare argintie; opțional contra cost suplimentar încuietorea magnetică de culoare neagră sau aurie
- încuietore magnetica în canatul reversibil: cu cheie, butuc brevetat, economică, sau cu blocaj de culoare argintie; opțional contra cost suplimentar de culoare neagră sau aurie

FREZARE



COSTURI SUPLIMENTARE

canat reversibil

umplutură panou plin

scurtare de recuperare, decupaj de ventilație standard sau mini (p. 137)

canat fălțuit și nefălțuit „100”

grinda inferioară adițională (posibilitatea de a scurta canatul în mod individual până la max. 8 cm)

capace metalice pentru balamale în canatul fălțuit (culoare: nichel periat, patină, crom lucios, alama lucioasă, alb și negru)

garnitura de etanșare podea ¹⁾

schimb pentru încuietorea magnetică de culoare neagră sau aurie pentru canaturi nefălțuite și reversibile

schimb pentru balamale și placa de prindere de culoare neagră sau aurie pentru canaturile nefălțuite

limitator (limitează deschidere de ușă) magnetic ¹⁾
(disponibil în șase culori pag. 137)

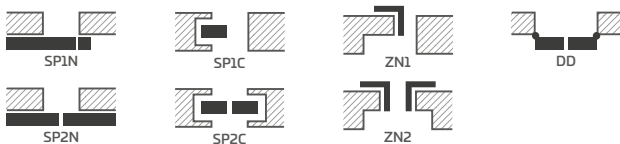
Standard PL2112

LĂCUIRE



ALB TITAN UV

SOLUȚII DISPONIBILE (pag. 142-153)



LĂȚIMI DE CANAT DISPONIBILE

60 70 80N ²⁾ 80 90 100

¹⁾ utilizarea limitatorului de deschidere împiedică aplicarea garniturii de etanșare podea și a scurtării de recuperare și viceversa

²⁾ numai pentru canaturi nefălțuite și reversibile

SYLENA

CANATURI DE UȘĂ LĂCUITE FĂLȚUIȚE, NEFĂLȚUIȚE ȘI REVERSIBILE



SYLENA 5, clanță BELLA SLIM alamă lucioasă



SYLENA 1



SYLENA 2



SYLENA 3



SYLENA 4



SYLENA 5



SYLENA 6



SYLENA 7



SYLENA 8

SYLENA 3, cantă BELLA SLIM rotundă negru mat



STRUCTURĂ

- canat fălțuit, reversibil sau nefălțuit
- rama interioară din lemn (lateralele și partea superioară, partea inferioară MDF) acoperită cu două plăci HDF
- umplutură de stabilizare „fagure de miere” sau, contra unui cost suplimentar, umplutură panou plin
- opțional, panouri de extensie a tocului, precum și coroană și pilaștri, disponibile la un cost suplimentar pag. 139-141
- scurtarea canatului este posibilă pe cont propriu detalii pag.137

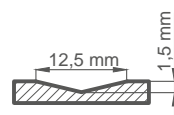
FINISARE

- canaturile și tocurile sunt vopsite cu un lac pe baza de apă, întărit cu tehnologia UV, care permite obținerea unei rezistențe ridicate la condițiile dificile de utilizare
- marginea canatului este executată în tehnologie standard sau fără fălțuire

FERONERIE

- trei balamale cu picioare înșurubate în canatul fălțuit
- trei balamale, ascunse în canatul nefălțuit și două balamale (a treia la cost suplimentar) în canatul reversibil de culoare argintie (opțional contra cost suplimentar de culoare neagră); balamale sunt furnizate și evaluate împreună cu tocul
- încuietore clichet-riglă în canatul fălțuit și încuietore magnetică în canatul nefălțuit (opțional clichet-riglă) și reversibil: cu cheie, butuc brevetat, economică, sau cu blocaj, de culoare argintie; opțional contra cost suplimentar încuietore magnetică de culoare neagră sau aurie
- încuietore magnetică în canatul reversibil: cu cheie, butuc brevetat, economică, sau cu blocaj de culoare argintie; opțional contra cost suplimentar de culoare neagră sau aurie

FREZARE



COSTURI SUPLIMENTARE

canat reversibil

umplutură panou plin

scurtare de recuperare, decupaj de ventilație standard sau mini (p. 137)

canat fălțuit și nefălțuit „100”

grinda inferioară adițională (posibilitatea de a scurta canatul în mod individual până la max. 8 cm)

capace metalice pentru balamale în canatul fălțuit (culoare: nichel periat, patină, crom lucios, alama lucioasă, alb și negru)

garnitura de etanșare podea ¹⁾

schimb pentru încuietore magnetică de culoare neagră sau aurie pentru canaturi nefălțuite și reversibile

schimb pentru balamale și placa de prindere de culoare neagră sau aurie pentru canaturile nefălțuite

limitator (limitează deschidere de ușă) magnetic ¹⁾
(disponibil în șase culori pag. 137)

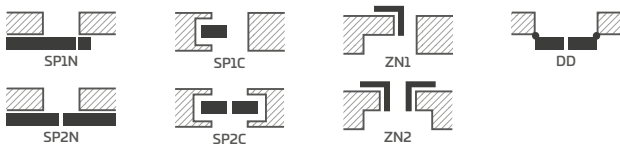
Standard PL2112

LĂCUIE



ALB TITAN UV

SOLUȚII DISPONIBILE (pag. 142-153)



LĂȚIMI DE CANAT DISPONIBILE

60 70 80N ²⁾ 80 90 100

¹⁾ utilizarea limitatorului de deschidere împiedică aplicarea garniturii de etanșare podea și a scurtării de recuperare și viceversa

²⁾ numai pentru canaturi nefălțuite și reversibile

INTARSII

INSERTIE DECORATIVĂ FĂȚUITĂ CU SUPRAFAȚA FURNIRULUI



ALTAMURA 1, decor NEGRU ST CPL, intarsie LUX 421, clanță CUBE PREMIUM

NOUTATE

INTARSIE LUX **NEAGRĂ**



intarsie LUX 217



intarsie LUX 218



intarsie LUX 219



intarsie LUX 220



intarsie LUX 221



intarsie LUX 203



intarsie LUX 204



intarsie LUX 212



intarsie LUX 213



intarsie LUX 207



intarsie LUX 214



intarsie LUX 216

Toc NEGRU ST CPL canat STEJAR CLASSIC CPL

INTARSIILE sunt amplasate pe ambele fețe ale canatului și fățuite cu suprafața acestuia.

Lățimea intarsiei este de 8 mm sau 50 mm.

Gama de culori disponibile ale INTARSIEI LUX: oțel periat, negru, aur periat, stejar (conform cu STEJAR CLASSIC CPL 0,2 și 0,7), cupru periat.

INTARSIILE prezentate pot fi utilizate opțional, contra cost suplimentar, la următoarele modele disponibile în standardul PL și PL2112 (dacă sunt disponibile):

- UNO PREMIUM furnir
- ALTAMURA 1
- FORTECA RC2 și RC3
- HERSE SET EKO 30 dB
- HERSE SET 32 dB
- HERSE SET AKUSTIC 39 dB
- LEDA EI30 și EI60

INTARSII

INSERTIE DECORATIVĂ FĂȘUITĂ CU SUPRAFAȚA FURNIRULUI

NOUȚATE

INTARSIE LUX **STEJAR**



intarsie **LUX 317**



intarsie **LUX 318**



intarsie **LUX 319**



intarsie **LUX 320**



intarsie **LUX 321**



intarsie **LUX 303**



intarsie **LUX 304**



intarsie **LUX 312**



intarsie **LUX 313**



intarsie **LUX 307**



intarsie **LUX 314**



intarsie **LUX 316**

Toc STEJAR CLASSIC CPL 0,2 canat ALBST CPL

INTARSIIILE sunt amplasate pe ambele fețe ale canatului și fășuite cu suprafața acestuia.

Lățimea intarsiei este de 8 mm sau 50 mm.


Gama de culori disponibile ale INTARSIEI LUX:
oțel periat, negru, aur periat, stejar (conform cu STEJAR CLASSIC CPL 0,2 și 0,7), cupru periat.

INTARSIIILE prezentate pot fi utilizate opțional, contra cost suplimentar, la următoarele modele disponibile în standardul PL și PL2112 (dacă sunt disponibile):


- UNO PREMIUM furnir
- ALTAMURA 1
- FORTEGA RC2 și RC3
- HERSE SET EKO 30 dB
- HERSE SET 32 dB
- HERSE SET AKUSTIC 39 dB
- LEDA EI30 și EI60

NOUȚATE

INTARSIE LUX **AUR PERIAT**



intarsie LUX 417




intarsie LUX 418




intarsie LUX 419




intarsie LUX 420




intarsie LUX 421



intarsie LUX 403




intarsie LUX 404



intarsie LUX 412




intarsie LUX 413



intarsie LUX 407



intarsie LUX 414



intarsie LUX 416

Toc și canat NEGRU ST CPL

INTARSIILE sunt amplasate pe ambele fețe ale canatului și fățuite cu suprafața acestuia.

Lățimea intarsiei este de 8 mm sau 50 mm.

Gama de culori disponibile ale INTARSIEI LUX:

oțel periat, negru, aur periat, stejar (conform cu STEJAR CLASSIC CPL 0,2 și 0,7), cupru periat.

INTARSIILE prezentate pot fi utilizate opțional, contra cost suplimentar, la următoarele modele disponibile în standardul PL și PL2112 (dacă sunt disponibile):

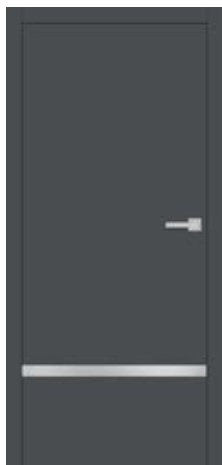
- UNO PREMIUM furnir
- ALTAMURA 1
- FORTECA RC2 și RC3
- HERSE SET EKO 30 dB
- HERSE SET 32 dB
- HERSE SET AKUSTIC 39 dB
- LEDA EI30 și EI60

INTARSII

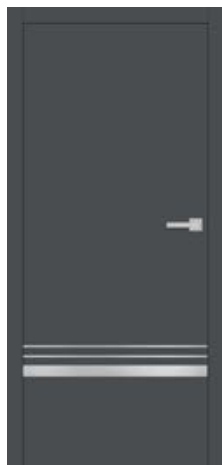
INSERTIE DECORATIVĂ FĂȚUITĂ CU SUPRAFAȚA FURNIRULUI

NOUȚATE

INTARSIE LUX OȚEL PERIAT



intarsie LUX 117



intarsie LUX 118



intarsie LUX 119




intarsie LUX 120



intarsie LUX 121



intarsie LUX 103



intarsie LUX 104



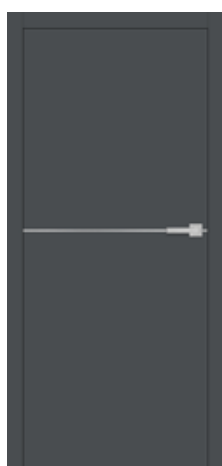
intarsie LUX 112



intarsie LUX 113



intarsie LUX 107



intarsie LUX 114



intarsie LUX 116

Toc și canat ANTRACIȚĂ ST CPL

INTARSIILE sunt amplasate pe ambele fețe ale canatului și fățuite cu suprafața acestuia.

Lățimea intarsiei este de 8 mm sau 50 mm.

Gama de culori disponibile ale INTARSIEI LUX:
oțel periat, negru, aur periat, stejar (conform cu STEJAR CLASSIC CPL 0,2 și 0,7), cupru periat.

INTARSIILE prezentate pot fi utilizate opțional, contra cost suplimentar, la următoarele modele disponibile în standardul PL și PL2112 (dacă sunt disponibile):

- UNO PREMIUM furnir
- ALTAMURA 1
- FORTEGA RC2 și RC3
- HERSE SET EKO 30 dB
- HERSE SET 32 dB
- HERSE SET AKUSTIC 39 dB
- LEDA EI30 și EI60

INTARSIE LUX CUPRU PERIAT



intarsie LUX 517



intarsie LUX 518



intarsie LUX 519



intarsie LUX 520



intarsie LUX 521



intarsie LUX 503



intarsie LUX 504



intarsie LUX 512



intarsie LUX 513



intarsie LUX 507



intarsie LUX 514



intarsie LUX 516

Toc și canat BLEUMARIN ST CPL

INTARSIILE sunt amplasate pe ambele fețe ale canatului și fățuite cu suprafața acestuia.

Lățimea intarsiei este de 8 mm sau 50 mm.

Gama de culori disponibile ale INTARSIEI LUX:

oțel periat, negru, aur periat, stejar (conform cu STEJAR CLASSIC CPL 0,2 și 0,7), cupru periat.

INTARSIILE prezentate pot fi utilizate opțional, contra cost suplimentar, la următoarele modele disponibile în standardul PL și PL2112 (dacă sunt disponibile):

- UNO PREMIUM furnir
- ALTAMURA 1
- FORTECA RC2 și RC3
- HERSE SET EKO 30 dB
- HERSE SET 32 dB
- HERSE SET AKUSTIC 39 dB
- LEDA EI30 și EI60

BALDUR

CANATURI DE UȘI INTERIOARE FALȚUITE, NEFĂLȚUITE ȘI REVERSIBILE



BALDUR 1, canat decor STEJAR NATUR PREMIUM, toc decor NEGRU ST CPL, clanță QUBIK negru mat

BALDUR 1 din furnir de STEJAR RETRO CPL, toc NEGRU ST CPL, cu clanță CUBE PREMIUM negru mat



BALDUR 1

BALDUR 3 din furnir de STEJAR ST CPL, toc NEGRU ST CPL, cu clanță CUBE PREMIUM negru mat



BALDUR 3

BALDUR 1 din furnir de STEJAR CLASSIC CPL, toc ST CPL negru, cu clanță CUBE PREMIUM negru mat



BALDUR 1

STRUCTURĂ

- canat fâltuit, reversibil sau nefâltuit
- rama interioară din lemn (lateralele și partea superioară, partea inferioară MDF) acoperită cu două plăci HDF
- umplutură de stabilizare „fagure de miere” sau, contra unui cost suplimentar, umplutură panou plin
- opțional, panouri de extensie a tocului, precum și coroană și pilaștri, disponibile la un cost suplimentar pag. 139-141

FINISARE

- placa HDF acoperită cu furnir PREMIUM sau CPL
- marginea canatului este executată în tehnologie cu fâltuire sau fără fâltuire în laminatele CPL 0,2 furniruită cu bordura ABS și numai în culoarea canatului sau contra cost suplimentar cu bordura neagră
- canat reversibil disponibil numai cu marginea STANDARD și cu decorurile PREMIUM și ST CPL
- marginea canatului furniruită cu bordura de culoarea suprafeței sau opțional de culoarea neagră netedă (în decor STEJAR NATUR TRANSVERSAL PREMIUM bordura neagră cu structura transversală) Marginea de culoare neagră este lipită parțial circumferențial (două verticale și una superioară) și lângă geam.
- canatul BALDUR 1 fâltuit și nefâltuit numai pentru decor ALB ST CPL, executat opțional în tehnologia soft (lipsește îmbinările longitudinale pe margini, vizibile, ale furnirului), care necesită aplicarea unui panou plin contra cost suplimentar Tehnologia soft nu apare în standardul PL2112.
- în sistemele glisante BALDUR 1 are în partea inferioară un profil vizibil cu o înălțime de 17 mm de culoare neagră sau culoare de aluminiu.

FERONERIE

- trei balamale cu picioare înșurubate în canatul fâltuit
- trei balamale, ascunse în canatul nefâltuit și două balamale (a treia la cost suplimentar) în canatul reversibil de culoare argintie (opțional contra cost suplimentar de culoare neagră); balamale sunt furnizate și evaluate împreună cu tocul
- încuietore clichet-riglă în canatul fâltuit și încuietore magnetică în canatul nefâltuit (opțional clichet-riglă) și reversibil: cu cheie, butuc brevetat, economică, sau cu blocaj, de culoare argintie; opțional contra cost suplimentar încuietore magnetică de culoare neagră sau aurie
- încuietore magnetică în canatul reversibil: cu cheie, butuc brevetat, economică, sau cu blocaj de culoare argintie; opțional contra cost suplimentar în culoare neagră sau aurie

MONTARE GEAM

- BALDUR 1, 3 sticla călită lăptoasă 8 mm sau, contra cost suplimentar, sticla lipită și călită VSG/ESG 441 geam securizat, lăptos sau negru neted pe ambele fețe

CPL



PREMIUM



COSTURI SUPLIMENTARE

canat reversibil

(nu este disponibil în CPL 0,2 și pentru BALDUR 1 cu marginea SOFT)

umplutură panou plin

scurtare de recuperare, decupaj de ventilație standard sau mini (p. 137)

canat fâltuit și nefâltuit „100”

sticla VSG/ESG 441 geam lăptos sau negru

capace metalice la balamale în canatul fâltuit (nichel periat, patină, crom lucios, alama lucioasă, alb și negru)

finisare neagră a marginii de canat

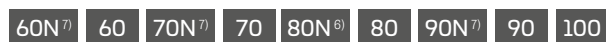
schimb pentru încuietore magnetică de culoare neagră sau aurie pentru canaturi nefâltuite și reversibile

schimb pentru balamale și placa de prindere de culoare neagră sau aurie pentru canaturile nefâltuite

limitator (limitează deschidere de ușă) magnetic (disponibil în șase culori pag. 137)

Standard PL2112 + 15 % la prețul canatului înainte de aplicarea costurilor suplimentare

LĂȚIMI DE CANAT DISPONIBILE



SOLUȚII DISPONIBILE ³⁾ (pag. 142-153)



TIPURI DE FINISARE A MARGINILOR



FINISAREA MARGINII DE CANAT NEAGRĂ NETEDĂ



FINISAREA MARGINII DE CANAT NEAGRĂ TRANSVERSALĂ

DECUPAJ VENTILAȚIE



¹⁾ furnir alb neted, imitație de suprafața vopsită

²⁾ un strat special **AntiFinger** care limitează murdăria și urmele de amprente digitale

³⁾ modelul BALDUR 3 nu este disponibil la sistemele glisante și la uși cu două canaturi

⁴⁾ numai versiunea soft pentru BALDUR 1 fâltuit și nefâltuit în decor ALB ST CPL și disponibilă numai contra cost suplimentar cu umplutură a panou plin (opțiunea soft nu este disponibilă în standardul PL2112)

⁵⁾ tocul complet este realizat în decor STEJAR NATUR PREMIUM

⁶⁾ numai pentru canaturi nefâltuite și reversibile

⁷⁾ doar BALDUR 1 nefâltuit și reversibil, nu este disponibil în varianta cu margine soft

⁸⁾ până la epuizarea stocurilor

UNO PREMIUM

CANATURI DE UȘI INTERIOARE FALȚUITE, NEFĂLȚUITE ȘI REVERSIBILE



UNO PREMIUM, canat decor STEJAR PREMIUM, toc de ușă NEGRU ST CPL, clanță CUBE PREMIUM negru mat

UNO PREMIUM prezentat în furnir STEJAR NATUR TRANSVERSAL PREMIUM cu clanță CUBE negru mat



UNO PREMIUM în furnir FRASIN GRAFIT PREMIUM cu clanță CUBE negru mat



UNO PREMIUM în furnir NUOC PREMIUM cu clanță CUBE negru mat



UNO PREMIUM în furnir ALB PREMIUM cu clanță BELLA SLIM negru mat



STRUCTURĂ

- canat fălțuit, reversibil sau nefălțuit
- rama interioara din lemn (lateralele și partea superioara, partea inferioara MDF) acoperită cu două plăci HDF
- umplutură de stabilizare "fagure de miere"
- umplutură panou plin contra cost suplimentar
- opțional, panouri de extensie a tocului, precum și coroană și pilaștri, disponibile la un cost suplimentar pag. 139-141
- scurtarea canatului este posibilă pe cont propriu detalii pag.137


FINISARE

- placa HDF acoperita cu furnir premium
- marginea canatului este executată în tehnologie fălțuită standard sau fără fălțuire
- marginea canatului furniruită cu bordura de culoarea suprafeței de toc sau opțional de culoarea neagră netedă (în decor STEJAR NATUR TRANSVERSAL PREMIUM bordura neagră cu structura transversală)
- inserții (intarsie) culoare: oțel periat, negru, aur periat și DAȘ CLASSIC CPL de o lățime de 8 mm sau 50 mm, fălțuite cu planul canatului, prezente pe ambele fețe ale canatului, pag. 86-91

FERONERIE

- trei balamale cu picioare înșurubate în canatul fălțuit
- trei balamale, ascunse în canatul nefălțuit și două balamale (a treia la cost suplimentar) în canatul reversibil de culoare argintie (opțional contra cost suplimentar de culoare neagră); balamale sunt furnizate și evaluate împreună cu tocul
- încuietoare clichet-riglă în canatul fălțuit și încuietoare magnetica în canatul nefălțuit (opțional clichet-riglă) și reversibil: cu cheie, butuc brevetat, economică, sau cu blocaj, de culoare argintie; opțional contra cost suplimentar încuietoarea magnetică de culoare neagră sau aurie
- încuietoare magnetică în canatul reversibil: cu cheie, butuc brevetat, economică, sau cu blocaj de culoare argintie; opțional contra cost suplimentar în culoare neagră sau aurie

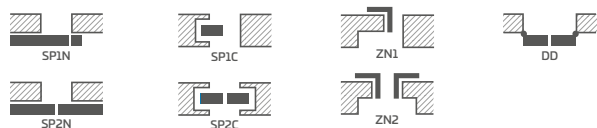
PREMIUM



LĂȚIMI DE CANAT DISPONIBILE



SOLUȚII DISPONIBILE (pag. 142-153)



TIPURI DE FINISARE A MARGINILOR



FINISAREA MARGINILOR DE CANAT NEAGRĂ NETEDĂ (contra cost suplimentar)



FINISAREA MARGINII DE CANAT NEAGRĂ TRANSVERSALĂ (contra cost suplimentar)



COSTURI SUPLIMENTARE

canat reversibil

umplutură panou plin

Întărire sub autoînchizător

autoînchizător ușă cu braț (argintiu, negru, alb, maro)

grinda inferioară adițională (posibilitatea de a-o scurta individual până la max. 8 cm)

manșoane metalice rotunde și pătrate (4 buc.) finisaj: nichel periat, patină, albe și negre

manșoane plastic imitație de lemn (4 buc.)

scurtare de recuperare, decupaj de ventilație standard sau mini (p. 137) sau grilă de ventilație

canat fălțuit și nefălțuit „100”

canat fălțuit și nefălțuit „110”

garnitura de etanșare podea²⁾

capace metalice la balamale în canatul fălțuit (nichel periat, patină, crom lucios, alama lucioasă, alb și negru)

hublou din oțel inoxidabil: „crom” lustruit sau „satin” periat; sticla decorată lăptoasă, sticla transparentă, diam. hublou: int. 235 mm ext. 350 mm)

finisare neagră a marginii de canat

schimb pentru încuietoarea magnetică de culoare neagră sau aurie pentru canaturi nefălțuite și reversibile

schimb pentru balamale și placa de prindere de culoare neagră sau aurie pentru canaturile nefălțuite

limitator (limitează deschidere de ușă) magnetic²⁾ (disponibil în șase culori pag. 137)

intarsie LUX; versiuni la alegere pag. 86-91

Standard PL2112 + 15 % la prețul canatului înainte de aplicarea costurilor suplimentare

¹⁾ furnir alb neted, imitație de suprafața vopsită

²⁾ utilizarea limitatorului de deschidere împiedică aplicarea garniturii de etanșare podea și a scurtării de recuperare și viceversa

³⁾ tocul complet este realizat în decor STEJAR NATUR PREMIUM

⁴⁾ numai pentru canaturi nefălțuite și reversibile

ALTAMURA

CANATURI DE UȘI INTERIOARE FALȚUITE, NEFĂLȚUITE ȘI REVERSIBILE



ALTAMURA 1, decor STEJAR CLASSIC CPL, clanță TOPAZ negru mat, hublou negru mat



ALTAMURA 1



ALTAMURA 2




ALTAMURA 3



ALTAMURA 4



panou central



panou grilă



ALTAMURA 5




ALTAMURA 6



ALTAMURA 7



ALTAMURA 8



panou inferior

STRUCTURĂ

- canat fâltuit, reversibil sau nefâltuit
- rama din placa MDF acoperită cu două plăci HDF în decorurile GREKO
- rama interioară din lemn (lateralele și partea superioară, partea inferioară MDF) acoperită cu două plăci HDF în decorurile CPL și PREMIUM
- umplutură de stabilizare „fagure de miere” sau, contra unui cost suplimentar, umplutură panou plin
- opțional, panouri de extensie a tocului, precum și coroană și pilaștri, disponibile la un cost suplimentar pag. 139-141
- scurtarea canatului este posibilă pe cont propriu detalii pag.137

FINISARE

- placa HDF acoperită cu furnir
- marginea canatului este executată în tehnologia STANDARD
- laminatele CPL 0,2 și 0,7 disponibile numai cu marginea STANDARD, care este furniruită cu bordura ABS numai în culoarea canatului sau cu bordura standard neagră
- marginea (finisare fâltuită sau nefâltuită) furniruită cu bordura de culoarea suprafeței sau opțional de culoarea neagră netedă (în decor STEJAR NATUR TRANSVERSAL PREMIUM bordura neagră cu structura transversală)
- pentru ALTAMURA 1 sunt disponibile contra cost suplimentar, inserțiile (intarsie) pe ambele fețe, indicate în pag. 86-91

FERONERIE

- trei balamale cu picioare înșurubate în canatul fâltuit
- trei balamale, ascunse în canatul nefâltuit, și două balamale (a treia la cost suplimentar) în canatul reversibil de culoare argintie (opțional contra cost suplimentar de culoare neagră); balamale sunt furnizate și evaluate împreună cu tocul
- încuietore clichet-rigla în canatul fâltuit și încuietore magnetica în canatul nefâltuit (opțional clichet-rigla) și reversibil: cu cheie, butuc brevetat, economică, sau cu blocaj, de culoare argintie; opțional contra cost suplimentar încuietore magnetica de culoare neagră sau aurie
- încuietore magnetica în canatul reversibil: cu cheie, butuc brevetat, economică, sau cu blocaj de culoare argintie; opțional contra cost suplimentar în culoare neagră sau aurie

MONTARE GEAM

- în standard geam câlit decormat - lăptos, transparent sau contra unui cost suplimentar, VSG 221 geamlăptos securizat neted pe ambele fețe
- posibilitatea de a schimba față de montare a sticlei pentru REVERS (montare sticlă standard AVERS)

COSTURI SUPLIMENTARE

canat reversibil (nu este disponibil în CPL 0,2 și 0,7)

umplutură panou plin

Întărire sub autoînchizător

autoînchizător ușă cu braț (argintiu, negru, alb, maro)

grinda inferioară adițională (posibilitatea de a-o scurta individual până la max. 8 cm)

scurtare de recuperare, decupaj de ventilație standard sau mini (p. 137) sau grilă de ventilație

mașoane metalice rotunde sau pătrate (4 buc.) finisare: nichel periat, patină, albe și negre

mașoane din plastic

canat fâltuit și nefâltuit „100”

canat fâltuit și nefâltuit „110”

sticla lipită VSG 221 geam lăptos

garnitura de etanșare podea²⁾

capace metalice la balamale în canatul fâltuit (nichel periat, patină, crom lucios, alama lucioasă, alb și negru)

la modelul ALTAMURA 1 disponibil hublou din oțel inoxidabil: crom lustruit sau satin periat și negru mat; sticla decormat lăptos, sticla incoloră, diam. hublou: int. 235 mm ext. 350 mm)

panou oțel inox (montat pe ambele fețe numai la canaturile fâltuite STANDARD) înălț. 300 mm

- inferior Altamura 1, 3, 4, 6, 8

- central Altamura 1, 4

- inferior cu ventilație Altamura 1, 3, 4, 6, 8

finisare neagră a marginii de canat

schimb pentru încuietore magnetica de culoare neagră sau aurie pentru canaturile nefâltuite și reversibile

schimb pentru balamale și placa de prindere de culoare neagră sau aurie pentru canaturile nefâltuite

limitator (limitează deschidere de ușă) magnetic²⁾

(disponibil în șase culori pag. 137)


la modelul ALTAMURA 1 intarsie LUX; versiuni a alegere pag. 86-91

Standard PL2112 + 15 % la prețul canatului înainte de aplicarea costurilor suplimentare

GREKO



CPL



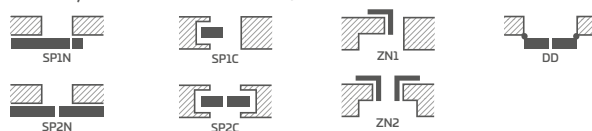
PREMIUM



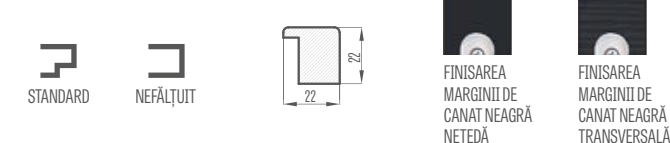
LĂȚIMI DE CANAT DISPONIBILE



SOLUȚII DISPONIBILE (pag. 142-153)



TIPURI DE FINISARE A MARGINILOR



¹⁾ furnir alb neted, imitație de suprafața vopsită

²⁾ utilizarea limitatorului de deschidere împiedică aplicarea garniturii de etanșare podea și a scurtării de recuperare și viceversa

³⁾ un strat special AntiFinger care limitează murdăria și urmele de amprente digitale

⁴⁾ tocul complet este realizat în decor STEJAR NATUR PREMIUM

⁵⁾ numai pentru canaturile nefâltuite și reversibile

⁶⁾ doar ALTAMURA 1 nefâltuită și reversibilă

⁷⁾ până la epuizarea stocurilor

ANSEDONIA

CANATURI DE UȘI INTERIOARE FĂLȚUITE, NEFĂLȚUITE ȘI REVERSIBILE



ANSEDONIA 4, decor STEJAR GRI ST CPL, clanță TOPAZ inox



ANSEDONIA 1



ANSEDONIA 2



ANSEDONIA 3



ANSEDONIA 4



ANSEDONIA 5



ANSEDONIA 6



ANSEDONIA 7



ANSEDONIA 8



ANSEDONIA 9



ANSEDONIA 10



ANSEDONIA 11



ANSEDONIA 12

STRUCTURĂ

- canat fălțuit, reversibil sau nefălțuit
- rama din placa MDF acoperită cu două plăci HDF în decorurile GREKO
- rama interioară din lemn (lateralele și partea superioară, partea inferioară MDF) acoperită cu două plăci HDF în decorurile CPL și PREMIUM
- umplutură de stabilizare „fagure de miere” sau, contra unui cost suplimentar, umplutură panou plin
- opțional, panouri de extensie a tocului, precum și coroană și pilaștri, disponibile la un cost suplimentar pag. 139-141
- scurtarea canatului este posibilă pe cont propriu detalii pag.137

FINISARE

- placa HDF acoperită cu furnir
- marginea canatului este executată în tehnologia STANDARD
- laminatele CPL 0,2 și 0,7 disponibile numai cu marginea STANDARD, care este furniruită cu bordura ABS numai în culoarea canatului sau cu bordura standard neagră
- marginea (finisare fălțuită sau nefălțuită) furniruită cu bordura de culoarea suprafeței sau opțional de culoarea neagră netedă (în decor STEJAR NATUR TRANSVERSAL PREMIUM bordura neagră cu structura transversală)

FERONERIE

- trei balamale în șurubate în canatul fălțuit
- trei balamale, ascunse în canatul nefălțuit și două balamale (a treia la cost suplimentar) în canatul reversibil de culoare argintie (opțional contra cost suplimentar de culoare neagră); balamale sunt furnizate și evaluate împreună cu tocul
- încuietore clichet-riglă în canatul fălțuit și încuietore magnetica în canatul nefălțuit (opțional clichet-riglă) și reversibil: cu cheie, butuc brevetat, economică, sau cu blocaj, de culoare argintie; opțional contra cost suplimentar încuietore magnetica de culoare neagră sau aurie
- încuietore magnetica în canatul reversibil: cu cheie, butuc brevetat, economică, sau cu blocaj de culoare argintie; opțional contra cost suplimentar în culoare neagră sau aurie

MONTARE GEAM

- în standard geam călit decormat - lăptos, transparent sau contra unui cost suplimentar, VSG 221 geam lăptos securizat neted pe ambele fețe
- posibilitatea de a schimba față de montare a sticlei pentru REVERS (montare sticlă standard AVERS)


GREKO



CPL



PREMIUM



COSTURI SUPLIMENTARE

canat reversibil

(nu este disponibil la CPL 0,2 și CPL 0,7)

umplutură panou plin

Întărire sub autoînchizător

autoînchizător ușă cu braț (argintiu, negru, alb, maro)

grinda inferioară adițională (posibilitatea de a-o scurta individual până la max. 8 cm)

scurtare de recuperare, decupaj de ventilație standard sau mini (p. 137) sau grilă de ventilație

mașoane din plastic

mașoane metalice rotunde sau pătrate (4 buc.) finisare: nichel periat, patină, albe și negre

canat fălțuit și nefălțuit „100”

sticla lipită VSG 221 geam lăptos neted pe ambele fețe

garnitura de etanșare podea²⁾

capace metalice la balamale în canatul fălțuit (nichel periat, patină, crom lucios, alama lucioasă, alb și negru)

finisare neagră a marginii de canat

schimb pentru încuietore magnetica de culoare neagră sau aurie pentru canaturi nefălțuite și reversibile

schimb pentru balamale și placa de prindere de culoare neagră sau aurie pentru canaturile nefălțuite

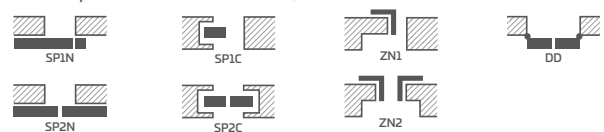
limitator (limitează deschidere de ușă) magnetic²⁾
(disponibil în șase culori pag. 137)

Standard PL2112 + 15% la prețul canatului înainte de aplicarea costurilor suplimentare

LĂȚIMI DE CANAT DISPONIBILE

60 70 80N⁵⁾ 80 90 100

SOLUȚII DISPONIBILE (pag. 142-153)



TIPURI DE FINISARE A MARGINILOR



STANDARD



NEFĂLȚUIT



CADRU GEAM



FINISAREA MARGINILOR DE CANAT NEAGRĂ NETEDĂ



FINISAREA MARGINILOR DE CANAT NEAGRĂ TRANSVERSALĂ

¹⁾ furnir alb neted, imitație de suprafață vopsită

²⁾ utilizarea limitatorului de deschidere împiedică aplicarea garniturii de etanșare podea și a scurtării de recuperare și viceversa

³⁾ un strat special **AntiFinger** care limitează murdăria și urmele de amprente digitale

⁴⁾ tocul complet este realizat în decor STEJAR NATUR PREMIUM

⁵⁾ numai pentru canaturi nefălțuite și reversibile

⁶⁾ până la epuizarea stocurilor

LORIENT

CANATURI DE UȘI INTERIOARE FALȚUITE, NEFĂLȚUITE ȘI REVERSIBILE



LORIENT 1, decor ARTȚAR GRI PREMIUM, clanță TOPAZ inox



LORIENT 1



LORIENT 2



LORIENT 3



LORIENT 4



LORIENT 5



LORIENT 6



LORIENT 7



LORIENT 8



LORIENT 9



LORIENT 10



LORIENT 11



LORIENT 12

STRUCTURĂ

- canat fâltuit, reversibil sau nefâltuit
- rama din placa MDF acoperită cu două plăci HDF în decorurile GREKO
- rama interioară din lemn (lateralele și partea superioară, partea inferioară MDF) acoperită cu două plăci HDF în decorurile CPL și PREMIUM
- umplutură de stabilizare „fagure de miere” sau, contra unui cost suplimentar, umplutură panou plin
- opțional, panouri de extensie a tocului, precum și coroană și pilaștri, disponibile la un cost suplimentar pag. 139-141
- scurtarea canatului este posibilă pe cont propriu detalii pag.137

FINISARE

- placa HDF acoperită cu furnir
- marginea canatului este executată în tehnologia STANDARD
- marginea (finisare fâltuită sau nefâltuită) furniruită cu bordura de culoarea suprafeței sau opțional de culoarea neagră netedă (în decor STEJAR NATUR TRANSVERSAL PREMIUM bordura neagră cu structura transversală)

FERONERIE

- trei balamale cu picioare înșurubate în canatul fâltuit
- trei balamale, ascunse în canatul nefâltuit și două balamale (a treia la cost suplimentar) în canatul reversibil de culoare argintie (opțional contra cost suplimentar de culoare neagră); balamale sunt furnizate și evaluate împreună cu tocul
- încuietoare clichet-riglă în canatul fâltuit și încuietoare magnetică în canatul nefâltuit (opțional clichet-riglă) și reversibil: cu cheie, butuc brevetat, economică, sau cu blocaj, de culoare argintie; opțional contra cost suplimentar încuietoarea magnetică de culoare neagră sau aurie
- încuietoare magnetică în canatul reversibil: cu cheie, butuc brevetat, economică, sau cu blocaj de culoare argintie; opțional contra cost suplimentar în culoare neagră sau aurie

MONTARE GEAM

- în standard geam câlit decormat - lăptos, transparent sau contra unui cost suplimentar, VSG 221 geam lăptos securizat neted pe ambele fețe
- posibilitatea de a schimba față de montare a sticlei pentru REVERS (montare sticlă standard AVERS)

COSTURI SUPLIMENTARE

canat reversibil
umplutură panou plin
Întărire sub autoînchizător
autoînchizător ușă cu braț (argintiu, negru, alb, maro)
grinda inferioară adițională (posibilitatea de a-o scurta individual până la max. 8 cm)
scurtare de recuperare, decupaj de ventilație standard sau mini (p. 137) sau grilă de ventilație
manșoane din plastic
manșoane metalice rotunde sau pătrate (4 buc.) finisare: nichel periat, patină, albe și negre
canat fâltuit și nefâltuit „100”
sticla lipită VSG 221 geam lăptos neted pe ambele fețe
garnitura de etanșare podea ²⁾
capace metalice la balamale în canatul fâltuit (nichel periat, patină, crom lucios, alama lucioasă, alb și negru)
finisare neagră a marginii de canat
schimb pentru încuietoarea magnetică de culoare neagră sau aurie pentru canaturi nefâltuite și reversibile
schimb pentru balamale și placa de prindere de culoare neagră sau aurie pentru canaturile nefâltuite
limitator (limitează deschidere de ușă) magnetic ²⁾ (disponibil în șase culori pag. 137)
Standard PL2112 + 15 % la prețul canatului înainte de aplicarea costurilor suplimentare


GREKO



CPL



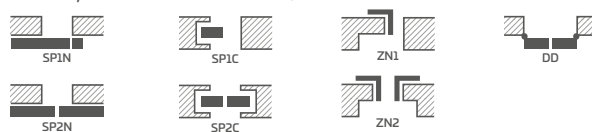
PREMIUM



LĂȚIMI DE CANAT DISPONIBILE



SOLUȚII DISPONIBILE (pag. 142-153)



TIPURI DE FINISARE A MARGINILOR



CADRU GEAM



FINISAREA MARGINILOR DE CANAT NEAGRĂ NETEDĂ



FINISAREA MARGINILOR DE CANAT NEAGRĂ TRANSVERSALĂ

¹⁾ furnir alb neted, imitație de suprafață vopsită

²⁾ utilizarea limitatorului de deschidere împiedică aplicarea garniturii de etanșare podea și a scurtării de recuperare și viceversa

³⁾ un strat special **AntiFinger** care limitează murdăria și urmele de amprente digitale

⁴⁾ tocul complet este realizat în decor STEJAR NATUR PREMIUM

⁵⁾ numai pentru canaturi nefâltuite și reversibile

⁶⁾ până la epuizarea stocurilor

MENTON

CANATURI DE UȘI INTERIOARE FALȚUITE, NEFĂLȚUITE ȘI REVERSIBILE



MENTON 1, decor NUC CLASSIC CPL, TOPAZ inox



MENTON 1



MENTON 2



MENTON 3



MENTON 4



MENTON 5



MENTON 6



MENTON 7



MENTON 8



MENTON 9



MENTON 10



MENTON 11



MENTON 12

STRUCTURĂ

- canat fălțuit, reversibil sau nefălțuit
- rama din placa MDF acoperită cu două plăci HDF în decorurile GREKO
- rama interioară din lemn (lateralele și partea superioară, partea inferioară MDF) acoperită cu două plăci HDF în decorurile CPL și PREMIUM
- umplutură de stabilizare „fagure de miere” sau, contra unui cost suplimentar, umplutură panou plin
- opțional, panouri de extensie a tocului, precum și coroană și pilaștri, disponibile la un cost suplimentar pag. 139-141
- scurtarea canatului este posibilă pe cont propriu detalii pag.137

FINISARE

- marginea canatului este executată în tehnologia STANDARD
- laminatele CPL 0,2 și 0,7 disponibile numai cu marginea STANDARD, care este furniruită cu bordura ABS numai în culoarea canatului sau cu bordura standard neagră
- marginea (finisare fălțuită sau nefălțuită) furniruită cu bordura de culoarea suprafeței sau opțional de culoarea neagră netedă (în decor STEJAR NATUR TRANSVERSAL PREMIUM bordura neagră cu structura transversală)

FERONERIE

- trei balamale cu picioare înșurubate în canatul fălțuit
- trei balamale, ascunse în canatul nefălțuit și două balamale (a treia la cost suplimentar) în canatul reversibil de culoare argintie (opțional contra cost suplimentar de culoare neagră); balamale sunt furnizate și evaluate împreună cu tocul
- încuietore clichet-rigla în canatul fălțuit și încuietore magnetica în canatul nefălțuit (opțional clichet-rigla) și reversibil: cu cheie, butuc brevetat, economică, sau cu blocaj, de culoare argintie; opțional contra cost suplimentar încuietore magnetica de culoare neagră sau aurie
- încuietore magnetica în canatul reversibil: cu cheie, butuc brevetat, economică, sau cu blocaj de culoare argintie; opțional contra cost suplimentar în culoare neagră sau aurie

MONTARE GEAM

- în standard geam călit decorat - lăptos, transparent sau contra unui cost suplimentar; VSG 221 geam lăptos securizat neted pe ambele fețe
- posibilitatea de a schimba față de montare a sticlei pentru REVERS (montare sticlă standard AVERS)


GREKO



CPL



PREMIUM



COSTURI SUPLIMENTARE

canat reversibil

(nu este disponibil la CPL 0,2 și CPL 0,7)

umplutură panou plin

Întărire sub autoînchizător

autoînchizător ușă cu braț (argintiu, negru, alb, maro)

grinda inferioară adițională (posibilitatea de a-o scurta individual până la max. 8 cm)

scurtare de recuperare, decupaj de ventilație standard sau mini (p. 137) sau grilă de ventilație

manșoane metalice rotunde sau pătrate (4 buc.) finisare: nichel periat, patină, albe și negre

manșoane din plastic

canat fălțuit și nefălțuit „100”

sticla lipită VSG 221 geam lăptos

garnitura de etanșare podea²⁾

capace metalice la balamale în canatul fălțuit (nichel periat, patină, crom lucios, alama lucioasă, alb și negru)

finisare neagră a marginii de canat

schimb pentru încuietore magnetica de culoare neagră sau aurie pentru canaturi nefălțuite și reversibile

schimb pentru balamale și placa de prindere de culoare neagră sau aurie pentru canaturile nefălțuite

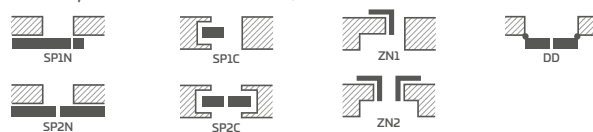
limitator (limitează deschidere de ușă) magnetic²⁾
(disponibil în șase culori pag. 137)

Standard PL2112 + 15 % la prețul canatului înainte de aplicarea costurilor suplimentare

LĂȚIMI DE CANAT DISPONIBILE

60 70 80N⁵⁾ 80 90 100

SOLUȚII DISPONIBILE (pag. 142-153)



TIPURI DE FINISARE A MARGINILOR



STANDARD



NEFĂLȚUIT



CADRU GEAM



FINISAREA MARGINILOR DE CANAT NEAGRĂ NETEDĂ



FINISAREA MARGINILOR DE CANAT NEAGRĂ TRANSVERSALĂ

¹⁾ furnir alb neted, imitație de suprafață vopsită

²⁾ utilizarea limitatorului de deschidere împiedică aplicarea garniturii de etanșare podea și a scurtării de recuperare și viceversa

³⁾ un strat special **AntiFinger** care limitează murdăria și urmele de amprente digitale

⁴⁾ tocul complet este realizat în decor STEJAR NATUR PREMIUM

⁵⁾ numai pentru canaturi nefălțuite și reversibile

⁶⁾ până la epuizarea stocurilor

SORANO

CANATURI DE UȘI INTERIOARE FALȚUITE, NEFĂLȚUITE ȘI REVERSIBILE



SORANO 1, decor WENGE DARK ST CPL, clanță TOPAZ inox



SORANO 1



SORANO 2



SORANO 3



SORANO 4



SORANO 5



SORANO 6



SORANO 7



SORANO 8



SORANO 9



SORANO 10



SORANO 11



SORANO 12

STRUCTURĂ

- canat fălțuit, reversibil sau nefălțuit
- rama din placa MDF acoperită cu două plăci HDF în decorurile GREKO
- rama interioară din lemn (lateralele și partea superioară, partea inferioară MDF) acoperită cu două plăci HDF în decorurile CPL și PREMIUM
- umplutură de stabilizare „fagure de miere” sau, contra unui cost suplimentar, umplutură panou plin
- opțional, panouri de extensie a tocului, precum și coroană și pilaștri, disponibile la un cost suplimentar pag. 139-141
- scurtarea canatului este posibilă pe cont propriu detalii pag.137

FINISARE

- marginea canatului este executată în tehnologia STANDARD
- laminatele CPL 0,2 și 0,7 disponibile numai cu marginea STANDARD, care este furnizată cu bordura ABS numai în culoarea canatului sau cu bordura standard neagră
- marginea (finisare fălțuită sau nefălțuită) furnizată cu bordura de culoarea suprafeței sau opțional de culoarea neagră netedă (în decor STEJAR NATUR TRANSVERSAL PREMIUM bordura neagră cu structura transversală)

FERONERIE

- trei balamale cu picioare înșurubate în canatul fălțuit
- trei balamale, ascunse în canatul nefălțuit și două balamale (a treia la cost suplimentar) în canatul reversibil de culoare argintie (opțional contra cost suplimentar de culoare neagră); balamale sunt furnizate și evaluate împreună cu tocul
- încuietore clichet-riglă în canatul fălțuit și încuietore magnetica în canatul nefălțuit (opțional clichet-riglă) și reversibil: cu cheie, butuc brevetat, economică, sau cu blocaj, de culoare argintie; opțional contra cost suplimentar încuietore magnetica de culoare neagră sau aurie
- încuietore magnetica în canatul reversibil: cu cheie, butuc brevetat, economică, sau cu blocaj de culoare argintie; opțional contra cost suplimentar în culoare neagră sau aurie

MONTARE GEAM

- în standard geam călit **decormat - lăptos**, transparent sau contra unui cost suplimentar; VSG 221 geam lăptos securizat neted pe ambele fețe
- posibilitatea de a schimba față de montare a sticlei pentru REVERS (montare sticlă standard AVERS)


GREKO



CPL



PREMIUM



COSTURI SUPLIMENTARE

canat reversibil

(nu este disponibil la CPL 0,2 și CPL 0,7)

umplutură panou plin

Întărire sub autoînchizător

autoînchizător ușă cu braț (argintiu, negru, alb, maro)

grinda inferioară adițională (posibilitatea de a-o scurta individual până la max. 8 cm)

scurtare de recuperare, decupaj de ventilație standard sau mini (p. 137) sau grilă de ventilație

manșoane metalice rotunde sau pătrate (4 buc.) finisare: nichel periat, patină, albe și negre

manșoane din plastic

canat fălțuit și nefălțuit „100”

sticla lipită VSG 221 geam lăptos

garnitura de etanșare podea²⁾

capace metalice la balamale în canatul fălțuit (nichel periat, patină, crom lucios, alama lucioasă, alb și negru)

finisare neagră a marginii de canat

schimb pentru încuietore magnetica de culoare neagră sau aurie pentru canaturi nefălțuite și reversibile

schimb pentru balamale și placa de prindere de culoare neagră sau aurie pentru canaturile nefălțuite

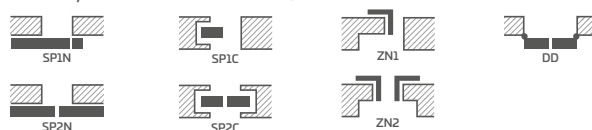
limitator (limitează deschidere de ușă) magnetic²⁾
(disponibil în șase culori pag. 137)

Standard PL2112 + 15 % la prețul canatului înainte de aplicarea costurilor suplimentare

LĂȚIMI DE CANAT DISPONIBILE



SOLUȚII DISPONIBILE (pag. 142-153)



TIPURI DE FINISARE A MARGINILOR



STANDARD



NEFĂLȚUIT



CADRU GEAM



FINISAREA MARGINII DE CANAT NEAGRĂ NETEDĂ



FINISAREA MARGINII DE CANAT NEAGRĂ TRANSVERSALĂ

¹⁾ furnir alb neted, imitație de suprafață vopsită

²⁾ utilizarea limitatorului de deschidere împiedică aplicarea garniturii de etanșare podea și a scurtării de recuperare și viceversa

³⁾ un strat special **AntiFinger** care limitează murdăria și urmele de amprente digitale

⁴⁾ tocul complet este realizat în decor STEJAR NATUR PREMIUM

⁵⁾ numai pentru canaturi nefălțuite și reversibile

⁶⁾ până la epuizarea stocurilor

FORTECA RC2 și RC3

UȘI DE INTRARE ANTIEFRAKȚIE FĂLȚUITE ÎN CLASA RC2 și RC3, CU DESCHIDERE SPRE INTERIOR SAU EXTERIOR



FORTECA RC3, decor GRI DESCHIS ST CPL, intarsia LUX 220



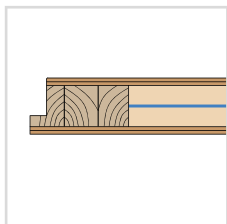
2 RIGLE CU CÂRLIG



ÎNCUIETOARE ANTIEFRAKȚIE SUPERIOARĂ ȘI INFERIOARĂ



PATRU TABLE DE PRINDERE cu reglare



CANAT 46 mm întărit cu tablă din oțel



ÎNCUIETOARE CU BARĂ



DŢWIĘKOCHELONNOŚĆ
38dB



4 BALAMALE CU 2 PICIOARE Ø16 CU REGLAJ 3D



4 BOLȚURI ANTIEFRAKȚIE



TOC FIX din lemn în RC2 sau întărit în RC3



PRAG DIN LEMN TARE (lac incolor)



FORTECA RC2



FORTECA RC3



LIMITATOR DE DESCHIDERE MAGNETIC argint

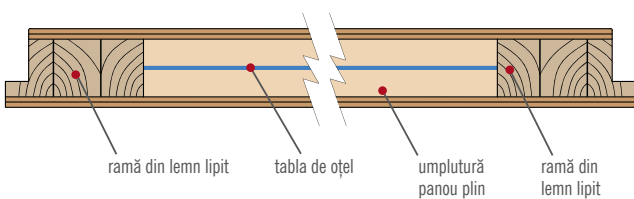


VIZOR



PRAG OȚEL INOX

SECȚIUNE CANAT FORTECA



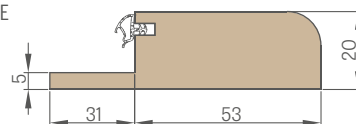
ramă din lemn lipit

tabla de oțel

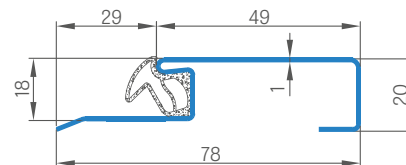
umplutură panou plin

ramă din lemn lipit

PRAG DIN LEMN TARE



PRAG DIN TABLA INOX



FORTECA RC2 și RC3

UȘI DE INTRARE ANTIEFRAȚIE FĂLȚUITE ÎN CLASA RC2 și RC3, CU DESCHIDERE SPRE INTERIOR SAU EXTERIOR



DŹWIĘKOCHOŁNOŚĆ
38dB



FORTECA RC2, decor STEJAR NATUR PREMIUM, clanță antiefracție RC2 negru mat

FORTECA RC2 și RC3 în furnir STEJAR ST CPL

FORTECA RC 2		
PACHET GOLD	PACHET SILVER	CANAT ¹⁾

FORTECA RC 3		
PACHET GOLD	PACHET SILVER	CANAT ¹⁾

RC2 - informație importantă:

Pentru a respecta clasa RC2 de rezistența la efracție conf. PN-EN 1627:2012 feronerie utilizată trebuie să îndeplinească următoarele cerințe:

- cel puțin clasa 2 conform PN-EN 1906:2012 – în cazul clanțelor și rozetelor de ușă,
- cel puțin clasa 4 și 1 conform PN-EN 1303:2015 – în cazul butucilor cu cilindri

RC3 - informație importantă:

Pentru a respecta clasa RC3 de rezistența la efracție conf. PN-EN 1627:2012, feronerie utilizată trebuie să îndeplinească următoarele cerințe:

- cel puțin clasa 3 conform PN-EN 1906:2012 – în cazul clanțelor și rozetelor de ușă,
- cel puțin clasa 4 și 1 conform PN-EN 1303:2015 – în cazul butucilor cu cilindri

¹⁾ Se utilizează numai în combinație cu tocul din oțel pag. 111

INFORMAȚII GENERALE

- Uși de intrare antiefracție cu deschidere spre exterior sau interior FORTECA au o izolație acustică la nivelul de $R_w=38$ dB, clasa de antiefracție RC2 sau RC3 conf. PN EN 1627:2012 și clasa 5 de rezistență mecanică.
- Ușile sunt disponibile numai în pachetul GOLD și SILVER plus eventualele accesorii și toc din oțel.
- Ușile sunt folosite pentru intrări în interiorul apartamentului.

STRUCTURĂ

- rama din lemn acoperită cu plăcile HDF lipite
- umplutura cu panou plin special
- întărirea întregului canat cu placa de oțel
- grosimea canatului 46 mm

FINISARE

- marginea canatului este executată în tehnologie STANDARD (în laminatele CPL 0,2 și 0,7 furniruită cu bordura ABS numai de culoarea canatului sau, contra cost suplimentar, cu bordura standard neagră)
- insertii (intarsie) culoare: oțel periat, negru, aur periat și DAËB CLASSIC CPL de o lățime de 8 mm sau 50 mm, făcute cu planul canatului, prezente pe ambele fețe ale canatului, pag. 86-91
- marginea furniruită cu bordura de culoarea canatului sau opțional de culoarea neagră netedă (în decor STEJAR NATUR TRANSVERSAL PREMIUM bordura neagră cu structura transversală)
- placa HDF acoperită cu furnir GREKO, PREMIUM, CPL
- panouri laterale și superioare lipite pe perete (numai la tocul finisat cu zid și colțar prinse cu clipsuri de 8 cm) - pag. 140 și panouri integrate cu toc pag. 141

FERONERIE

- patru balamale argintii cu 2 picioare $\varnothing 16$ cu reglaj 3D (2D cu toc de oțel)
- broască cu bară antiefracție în patru puncte, cu cârlig în standard pentru doi butuci
- patru bolțuri antifurt pe partea balamalelor
- posibilă utilizarea unui autoînchizător cu braț
- distanța interax a încuietorii inferioare 92 mm

TOC FĂLȚUIT FIX

- toc fix din lemn placat cu plăcile MDF.
La FORTECA RC3 toc întărit în interior, pe partea tablelor de prindere, cu un colțar de oțel.
- posibilitatea de finisare în intervalul 90-450 mm la fiecare 40 mm
- mecanism principal de prindere în toc este reglabil, de asemenea sunt reglabile cele două mecanisme de prindere a cârligelor și a încuietorii adiționale

PACHET GOLD / GOLD black

- Ușile FORTECA din PACHETUL GOLD sunt asamblate complet cu pragul de oțel sau lemn, cu broască cu bară și sunt prevăzute cu orificiile pentru montarea clanței antifurt și a șildului superior. Sunt echipate cu un vizor (găurire în mod individual) și clanțe și insertii antiefracție certificate de culoare argintie sau, contra cost suplimentar, neagră, în pachetul GOLD, cu finisaj negru.

PACHET SILVER

- Ușile FORTECA din PACHETUL SILVER sunt asamblate complet cu pragul de oțel sau lemn montat, și cu broasca cu bară. Vă recomandăm să comandați singuri vizorul și feronerie certificată din oferta ERKADO sau de la o companie externă, ținând cont de informațiile importante privind respectarea condițiilor de antiefracție (pag. 108).

LĂȚIMI DE CANAT DISPONIBILE

80N 80 90E 100

- PACHET GOLD / GOLD black**
canat cu toc fix din lemn, un prag din oțel inox și feronerie de culoare argintie sau, contra cost suplimentar, neagră în pachetul GOLD cu finisaj black
- PACHET SILVER**
canat cu toc fix din lemn, prag din oțel inox, fără feronerie

COSTURI SUPLIMENTARE

cost suplimentar pentru pachetul GOLD în finisaj black

- RC 2

- RC 3

ușă „100”

finisare neagră a marginii de canat

clanță distanța interax 92 mm cu rozeta superioară pentru ușa RC 2 de culoare argintie F9 sau neagră (clasa 2 conf. PN-EN 1906:2012)

clanță distanța interax 92 mm cu protecție de butuc și cu rozeta superioară pentru ușa RC3 culoare argintie F9 sau neagră (clasa 3 conf. PN-EN 1906:2012)

set doi butuci argintii (unul cu buton), în sistem cheie unică pentru ușile RC2 și RC3 (clasele 4 și 1 conf. PN-EN 1303:2015)

vizor

- nichel

- negru

capace metalice la balamale: nichel periat, patină, crom lucios, alamă lucioasă, alb și negru)

scurtarea ușii cu toc de lemn până la 8 cm și cu toc de oțel până la 6 cm cu câte 1 cm

intarsie LUX; versiuni la alegere pag. 86-91

autoînchizător ușă cu braț (argintiu, negru, alb, maro)

limitator (limitează deschidere de ușă) magnetic

(disponibil în șase culori pag. 137)

GREKO



CPL



PREMIUM



¹⁾ furnir alb neted, imitație de suprafața vopsită

²⁾ un strat special **AntiFinger** care limitează murdăria și urmele de amprente digitale

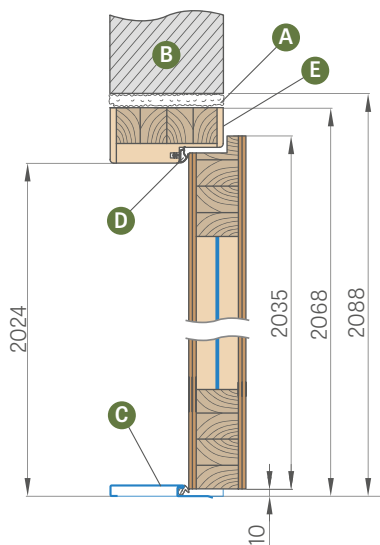
³⁾ tocul complet este realizat în decor STEJAR NATUR PREMIUM

⁴⁾ până la epuizarea stocurilor

TOC FIX

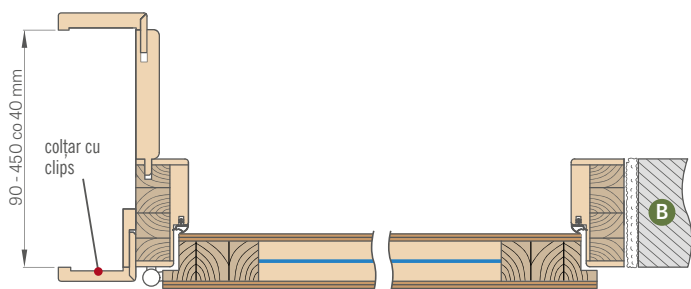
FORTECA

SCHEMA TOC FIX FORTECA RC3



FINISAREA ZIDULUI la câte 40 mm

(nu include colțar cu clipsuri oferit contra cost suplimentar)



Interval (mm)
90-130
130-170
170-210
210-250
250-290
290-330
330-370
370-410
410-450

Finisarea zidului este realizată cu un colțar interior de 6 cm sau 8 cm sau, la alegere, contra cost suplimentar; cu un colțar exterior de 6 cm sau 8 cm printr-un clips cu bandă sau un profil sfert de cerc.

Efectuăm finisarea doar pentru pachetele GOLD și SILVER.

COSTURI SUPLIMENTARE

îmbinare la un unghi de 90 de grade

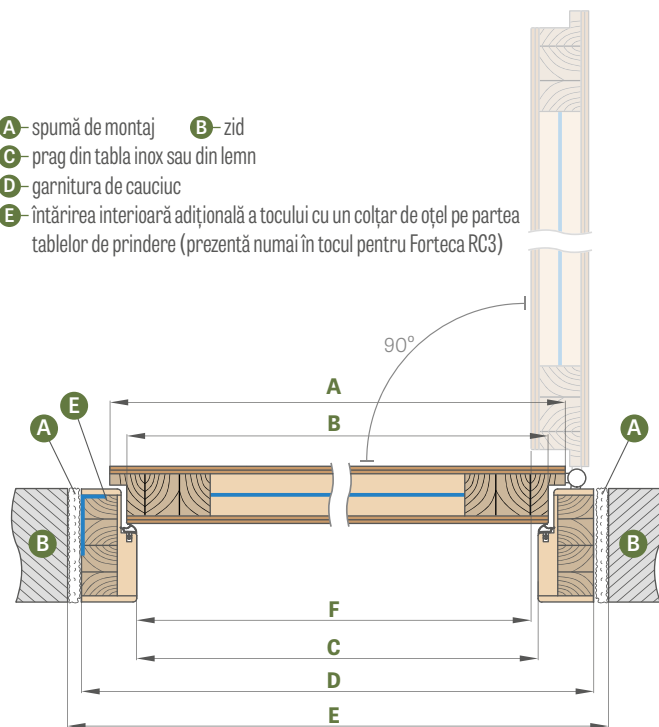
colțar cu clipsuri 60 mm lub 80 mm (colțar cu trei clipsuri permite creșterea intervalului de reglare cu 20 mm)

scurtarea ușii cu toc de lemn până la 8 cm cu câte 1 cm

panouri laterale și superioare disponibile lipite de perete, precum și panouri integrate în toc (numai pentru tocul cu finisare și colțar de 8 cm)

bandă și profil sfert de cerc

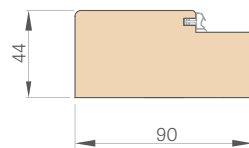
- A - spumă de montaj
- B - zid
- C - prag din tabla inox sau din lemn
- D - garnitura de cauciuc
- E - întărirea interioară adițională a tocului cu un colțar de oțel pe partea tablelor de prindere (prezentă numai în tocul pentru Forteca RC3)



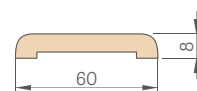
Lățimea ușii	A	B	C	D	E	F
„80N”	804	778	764	852	892	759
„80”	848	822	808	896	936	803
„90E”	948	922	908	996	1036	903
„100”	1048	1022	1008	1096	1136	1003

„90E” - lățimea de investiție

TOC FIX

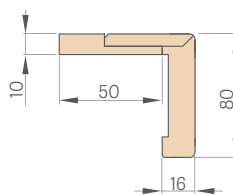


BANDA DE MASCARE

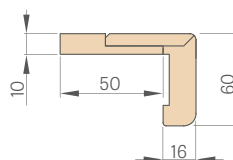
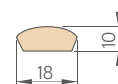


colțar 6 cm și 8 cm

cu clipsuri



PROFIL SFERT DE CERC

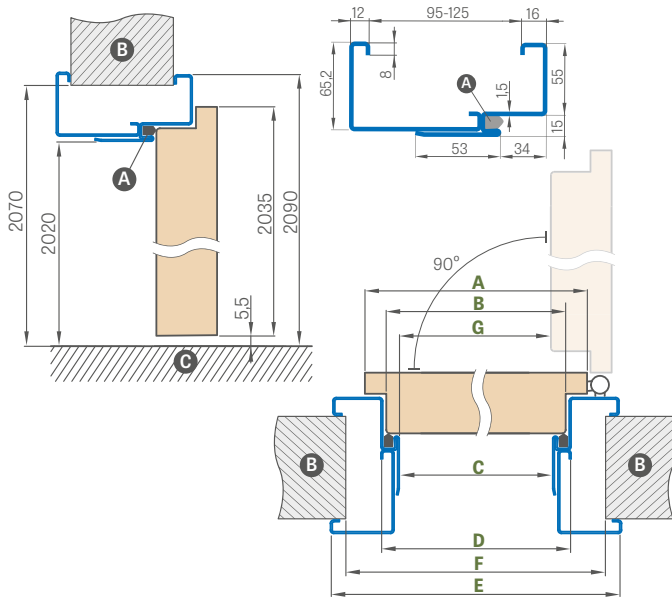


TOCURI DE OȚEL

FORTECA

TOC DE OȚEL REGLABIL (DE CUPRINDERE)

sudat și vopsit cu RAL 9003, 9010, 9016, 8003, 8017, 7016, 7022, 9005, 7047, 1001

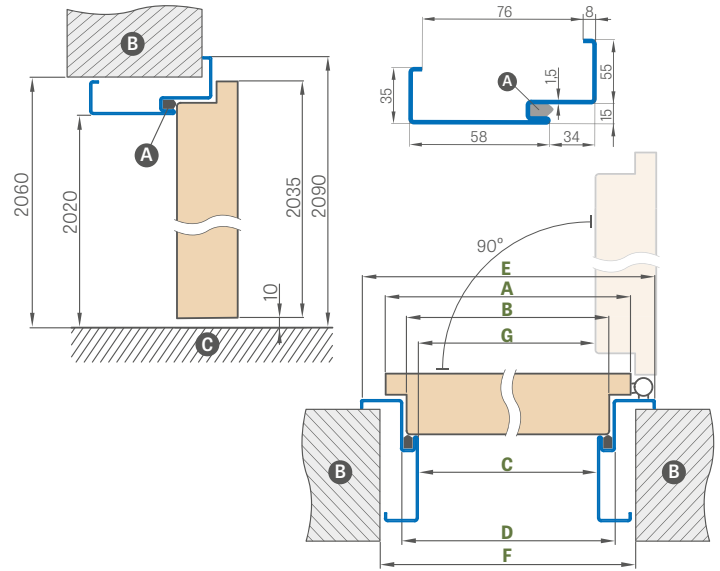


Lățimea ușii	A	B	C	D	E	F	G
„80N”	804	778	761	791	901	865	754,5
„80”	848	822	805	835	945	910	798,5
„90ES”	960	934	917	947	1057	1022	910
„100” ¹⁾	1048	1022	1005	1035	1145	1110	998,5

„90ES” – lățime de investiție pentru toc de oțel

TOC DE OȚEL UNGHIULAR MARE

sudat și vopsit cu RAL 9003, 9010, 9016, 8003, 8017, 7016, 7022, 9005, 7047, 1001



Lățimea ușii	A	B	C	D	E	F	G
„80N”	804	778	761	791	901	840	754,5
„80”	848	822	805	835	945	885	798,5
„90ES”	960	934	917	947	1057	997	910
„100” ¹⁾	1048	1022	1005	1035	1145	1085	998,5

TOC DE OȚEL REGLABIL FORTECA RC2

Interval de reglaj
min.-max. (mm)

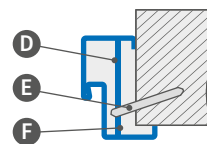
95-125
125-155
155-185
185-215
215-245
245-275
275-305
305-335
335-365

TOC DE OȚEL REGLABIL FORTECA RC3

Interval de reglaj
min.-max. (mm)

95-125
125-155
155-185
185-215
215-245
245-275
275-305
305-335
335-365

ÎNCASTRAREA TOCULUI DE COLȚ



- A** – garnitură de etanșare
- B** – zid
- C** – podea
- D** – ancoră de montaj
- E** – diblu
- F** – se umplă

COSTURI SUPLIMENTARE

toc unghiular mare „100”

Întărire sub autoînchizător

prag oțel inox

scurtarea ușii cu toc de oțel până la 6 cm cu câte 1 cm

versiune din tabla zincată

RAL atipic (nu include culori rare, intense, perlate și metalice)

RAL



RAL 9003¹⁾ RAL 9010 RAL 9016 RAL 8003 RAL 8017 RAL 7016 RAL 7022¹⁾ RAL 9005¹⁾ RAL 7047 RAL 1001

¹⁾ contra cost suplimentar +10%

HERSE SET și MAX SET EKO 30dB

HERSE SET și MAX SET 32 dB HERSE SET și MAX SET AKUSTIC 39 dB

UȘĂ DE INTRARE CU ÎNCUIETORI ANTIEFRACTIE SAU CU BROASCA CU BARĂ



INFORMAȚII GENERALE

- Ușile HERSE MAX SET sunt destinate cladirilor de utilitate publica sau locuințelor ca uși interioare de intrare (nu se aplică pentru lățimea „80N”).
- Canatul HERSE SET cu toc fix și reglabil și cu orice prag disponibil este prevăzut cu izolație acustica la nivelul $R_w = 30\text{dB}$ sau contra cost suplimentar $R_w = 32\text{dB}$ și $R_w = 39\text{dB}$.
- Ușile HERSE SET în PACHETELE GOLD și SILVER sunt livrate asamblate împreună cu pragul montat, iar în cadrul pachetului GOLD sunt prevăzute cu orificii pentru montarea clantei și a șildului superior.
- Ușile HERSE MAX SET sunt disponibile numai în decoruri PREMIUM: NUC, ARȚAR CENUȘIU, STEJAR, SCOARȚĂ ALBĂ, FRASIN GRAFIT, BETON, STEJAR NATURAL, STEJAR NATURAL TRANSVERSAL

STRUCTURĂ

- cadru din lemn pentru $R_w = 32\text{dB}$ și $R_w = 39\text{dB}$ sau MDF pentru $R_w = 30\text{dB}$ acoperit cu două plăci HDF
- umplutura cu panou plin special
- întărită cu un profil U din oțel masiv $R_w = 30\text{dB}$ și $R_w = 32\text{dB}$ și, în plus, cu o placă de oțel pentru $R_w = 39\text{dB}$
- grosimea canatului 46 mm
- garnitură suplimentară în canat doar pentru $R_w = 32\text{dB}$ și $R_w = 39\text{dB}$

FINISARE

- marginea canatului este executata în tehnologia STANDARD
- laminate CPL 0,2 și 0,7 disponibile în marginea STANDARD, care este furniruită cu o bordura ABS de aceeași culoare cu canat sau, contra cost, cu bordura neagră standard (nu este disponibil pentru HERSE MAX SET)
- insertii (intarsie) culoare: oțel periat, negru, aur periat, cupru periat și STEJAR CLASSIC CPL de o lățime de 8 mm sau 50 mm, făcute cu planul canatului, prezente pe ambele fețe ale canatului, pag. 86-91 (nu este disponibil pentru HERSE MAX SET)
- marginea STANDARD furniruită cu bordura de culoarea canatului sau opțional de culoarea neagră netedă (în decor STEJAR NATUR TRANSVERSAL PREMIUM bordura neagră cu structura transversală)
- posibil scurtat din fabrică la 8 cm contra cost suplimentar
- posibilitatea de comandă numai cu încuietorea inferioară
- panouri laterale și superioare lipite de perete (numai pentru tocul reglabil cu colțar de 8 cm) - pag. 140 și panouri integrate cu toc pag. 141

FERONERIE

- trei balamale argintii cu 2 picioare $\varnothing 16$ cu reglaj 3D (2D cu toc de oțel)
- două încuietori antiefracție cu trei bolțuri în clasa 2 cu butuc brevetat (prețul include alegerea opțională numai a încuietorii inferioare)
- trei bolțuri antiefracție pe partea balamalelor
- posibilă utilizarea unui autoînchizător cu braț
- distanța interax a încuietorii inferioare 72 mm
- opțional încuietore cu bară cu bolțuri pentru două insertii disponibilă la un cost suplimentar

TOC FĂLȚUIT FIX ȘI REGLABIL

- toc fix din lemn pentru $R_w = 32\text{dB}$ și $R_w = 39\text{dB}$ sau cu MDF pentru $R_w = 30\text{dB}$
- posibilitatea de utilizare în cadrul canaturilor a grevei electrice numai pentru încuietorea inferioară, ceea ce exclude utilizarea încuietorii superioare în canat.
- mecanism de prindere principal cu reglare în tocuri
- lățimea 80N disponibilă numai pentru toc fix
- în pachetele GOLD și SILVER pentru decorurile PREMIUM și CPL este posibil să se schimbe culoarea tocului pentru NEGRU ST CPL

LĂȚIMI DE CANAT DISPONIBILE

80N 80 90E 100

HERSE SET EKO 30 dB

PACHET GOLD	PACHET SILVER	CANAT
-------------	---------------	-------

HERSE MAX SET EKO 30dB

PACHET GOLD	PACHET SILVER	CANAT
-------------	---------------	-------

COST SUPLIMENTAR LA UȘILE

HERSE SET 32 dB

(se adaugă la pachetele GOLD și SILVER sau la canat)

HERSE SET AKUSTIC 39 dB

(adăugat la pachetele GOLD și SILVER sau canat)

PACHET GOLD

Fereastră cu toc fix, prag oțel inoxidabil și accesorii^{5) 6)}

PACHET SILVER

Fereastră cu toc fix, prag oțel inoxidabil, fără accesorii^{5) 6)}

COSTURI SUPLIMENTARE

pachet GOLD în finisaj negru

vizor argintiu
vizor negru

prag din lemn de esență tare (lac incolor) cu garnitura de etanșare de lățime 55 mm sau prag din oțel inoxidabil cu garnitura de etanșare

prag din lemn de esență tare (lac incolor) pentru tocul reglabil

autoînchizător ușă cu braț (argintiu, negru, alb, maro)

Întărire sub autoînchizător

garnitura de etanșare podea ²⁾

scurtarea canatului cu toc de lemn până la 8 cm și cu toc de oțel până la 6 cm cu câte 1 cm sau produsul în standard CZ

finisare neagră a marginii de canat

canat sau pachet „100”

butuc 30/45

- argintiu
- negru

butuc-buton 30G/45 sau 30/45G argintiu
butuc-buton 30G/45 sau 30/45G negru

butuc 30/45 și butuc-buton 30G/45 sau 30/45G în sistem de cheie unică

- argintiu
- negru

capace metalice la balamale: nichel periat, patină, crom lucios, alamă lucioasă, alb și negru)

clanță ESSEN (nichel satin, patină, neagră) ⁶⁾

șild superior ESSEN (nichel satin, patină, neagră) ⁶⁾

întărire LUX; versiuni la alegere pag. 86-91

cost suplimentar pentru ușă HERSE SET AKUSTIC 39 dB
(adăugat la pachetele GOLD și SILVER sau canat)

cost suplimentar pentru ușă HERSE SET 32 dB
(adăugat la pachetele GOLD și SILVER sau canat)

colțar cu clipsuri 3 buc. (permite creșterea intervalului de reglare cu 20 mm)

limitator (limitează deschidere de ușă) magnetic ²⁾
(disponibil în șase culori pag. 137)

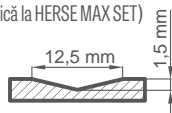
încuietoare cu bară, multipunct, cu riglă (cu bolțuri), cu două încuietori ⁷⁾

TIPURI DE FINISARE A MARGINILOR



FREZARE

(se aplică la HERSE MAX SET)



¹⁾ furnir alb neted, imitație de suprafața vopsită

²⁾ utilizarea limitatorului de deschidere împiedică aplicarea garniturii de etanșare podea și a scurtării de recuperare și viceversa

³⁾ un strat special **AntiFinger** care limitează murdăria și urmele de amprente digitale

⁴⁾ tocul complet este realizat în decor STEJAR NATUR PREMIUM

⁵⁾ compoziție de feronerie: clanță ESSEN nichel satinat, țild superior, butuci în sistemul de cheie unică (partea superioară cu buton), vizor (fără orificii perforat) de culoare argintie sau neagră, contra cost suplimentar

⁶⁾ clanțele și rozetele ESSEN nu pot fi utilizate cu o încuietoare cu bară

⁷⁾ atunci când se utilizează o încuietoare cu bară multipunct cu zăvor, nu este posibil să se instaleze clanța ESSEN

⁸⁾ decoruri cu HERSE MAX SET

⁹⁾ până la epuizarea stocurilor


GREKO



CPL



PREMIUM



HERSE MAX SET



HERSE MAX SET 23



HERSE MAX SET 26



HERSE MAX SET 30

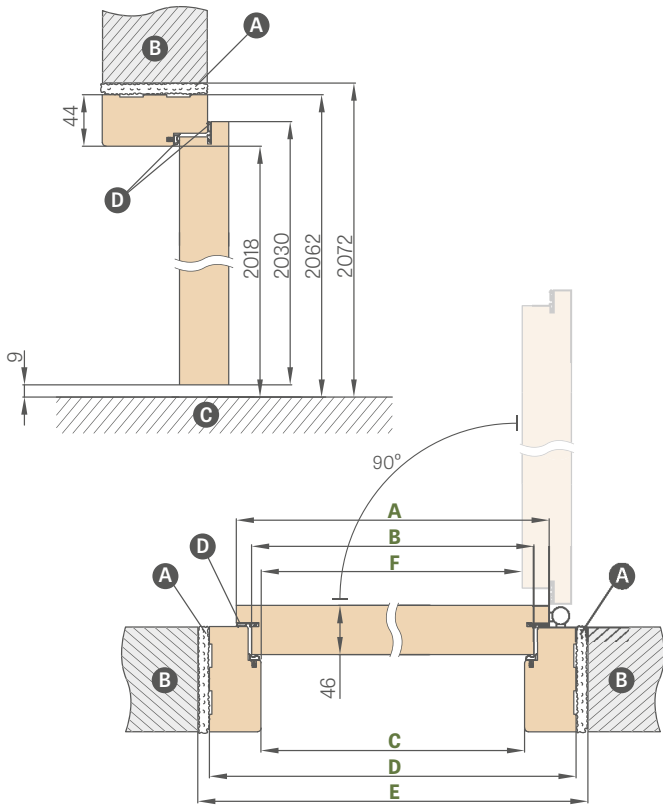


HERSE MAX SET 31

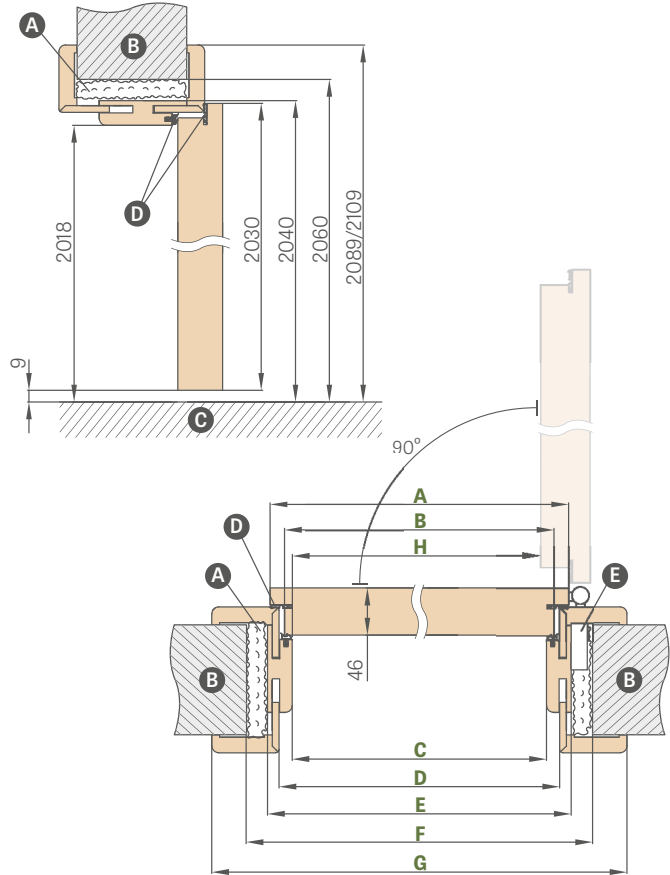
TOC FIX ȘI REGLABIL

HERSE SET, HERSE MAX SET

SCHEMA TOC FIX HERSE SET



SCHEMA TOC REGLABIL HERSE SET



Lățimea ușii	A	B	C	D	E	F
„80N”	804	777	764	852	872	756
„80”	844	817	804	892	912	796
„90E”	948	921	908	996	1016	900
„100”	1044	1017	1004	1092	1112	996

„90E” - lățime de investiție

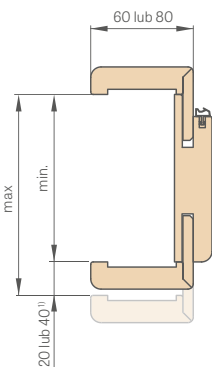
Lățimea ușii	A	B	C	D	E	F	G	H
„80”	844	817	804	826	848	888	946*/986**	796
„90E”	948	921	908	930	952	992	1050*/1090**	900
„100”	1044	1017	1004	1026	1048	1088	1146*/1186**	996

* bandă 6 cm / ** bandă 8 cm

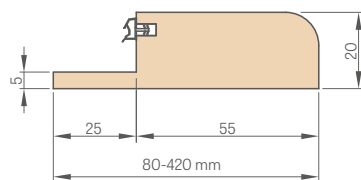
- A** - spumă de montaj **B** - zid **C** - podea **E** - locaș de prindere
- D** - garnitură de etanșare (pentru $R_w = 30\text{dB}$ numai în toc, pentru $R_w = 32\text{dB}$ și $R_w = 39\text{dB}$ în tocși canat)

INTERVAL DE REGLARE A TOCULUI REGLABIL

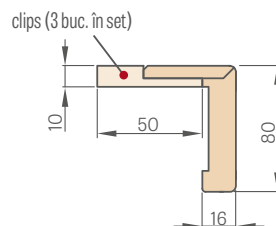
bandă 6cm / bandă 8cm



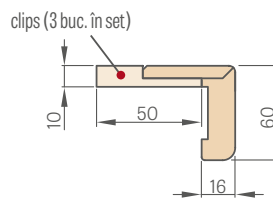
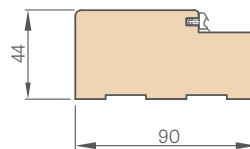
PRAG DIN LEMN, REGLABIL



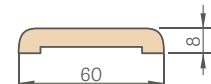
colțar 6 cm și 8 cm, cu clipsuri



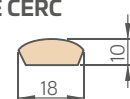
TOC FIX



BANDA DE MASCARE



PROFIL SFERT DE CERC



¹⁾ 40 mm pentru intervalul 280-320 mm

Interval de reglaj min.-max. (mm)		
1 element	80-100	
	100-120	
	120-140	
	140-160	
	160-180	
	180-200	
	200-220	
	220-240	
	240-260	
	260-280	
	280-300	
	300-340	
	2 elemente	340-360
		360-380
380-400		
400-420		

PRAG DIN LEMN TARE LAC INCOLOR FIX 55mm



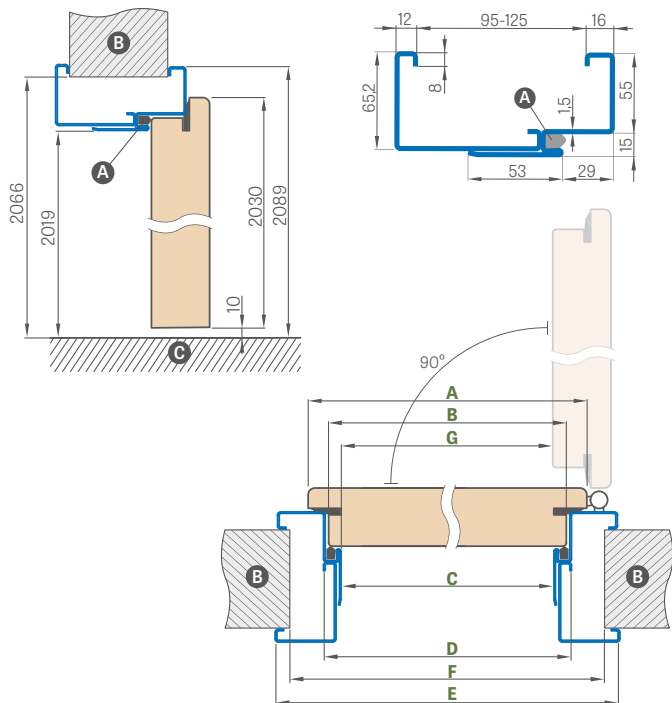
- Toc reglabil fălțuit în CPL 0,2 este, de asemenea, utilizat împreună cu canaturile în CPL 0,7
- Îmbinarea canatului reglabil la un unghi de 90 de grade este posibilă numai în cazul tocului cu bandă de 8 cm.
Îmbinare la un unghi de 90 de grade contra cost suplimentar
- Grevă electrică a ușii - contra cost suplimentar
- Întărire sub autoînchizătorul ușii pentru toc reglabil - contra cost
- colțar cu trei clipsuri (colțar cu clipsuri permite creșterea intervalului de reglare cu 20 mm)
- Bandă și profil sfert de cerc - pag. 169
- Disponibile panourile laterale și superioare lipite de perete (numai pentru un toc reglabil și banda de 8 cm) - contra cost suplimentar
- Scurtarea ușilor cu toc de lemn până la 8 cm cu câte 1 cm sau produsul în standard C7 - contra cost suplimentar
- Există posibilitatea de a realiza toc și pragul de lemn tare pentru intervalul 500-520 mm - cost suplimentar pentru fiecare 2 cm, pornind de la intervalul 400-420 mm
- Schimbarea intervalului cu +20 mm (disponibil în intervalele de la 100-120 mm la 280-300 mm) - contra cost suplimentar

TOCURI DE OȚEL

HERSE SET, HERSE MAX SET

TOC DIN OȚEL REGLABIL (CU CUPRINDERE) HERSE SET

sudat și vopsit cu RAL 9003, 9010, 9016, 8003, 8017, 7016, 7022, 9005, 7047, 1001



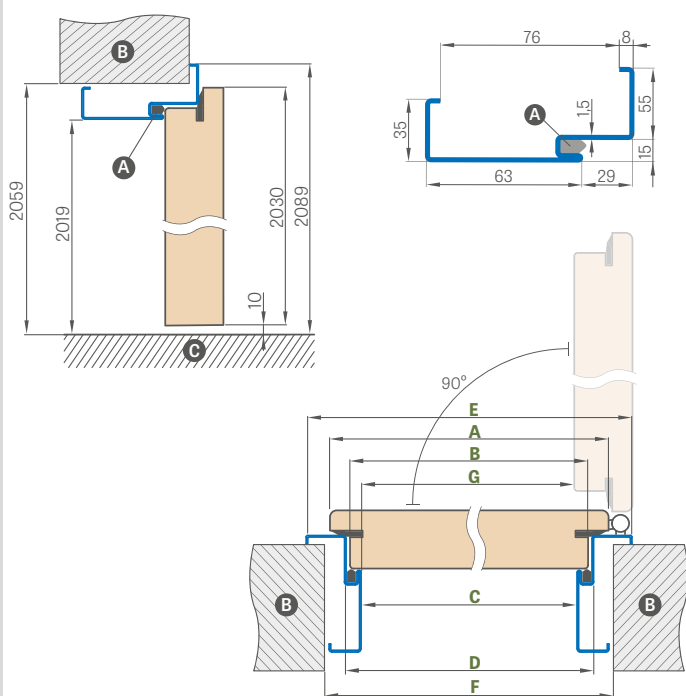
Lățimea ușii	A	B	C	D	E	F	G
„80N”	804	777	761	791	901	855	756
„80”	844	817	801	831	941	895	796
„90ES”	948	921	905	935	1045	999	900
„100”	1044	1017	1001	1031	1141	1095	996

„90ES” – lățime de investiție pentru toc de oțel

Interval de reglaj min.-max. (mm)
95-125
125-155
155-185
185-215
215-245
245-275
275-305

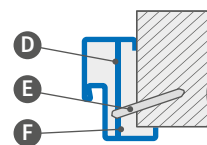
CANAT DIN OȚEL, UNGHIULAR, MARE, HERSE SET

sudat și vopsit cu RAL 9003, 9010, 9016, 8003, 8017, 7016, 7022, 9005, 7047, 1001



Lățimea ușii	A	B	C	D	E	F	G
„80N”	804	777	761	791	901	841	756
„80”	844	817	801	831	941	881	796
„90ES”	948	921	905	935	1045	985	900
„100”	1044	1017	1001	1031	1141	1081	996

ÎNCASTRAREA TOCULUI DE COLȚ



- A – garnitură de etanșare
- B – zid
- C – podea
- D – ancoră de montaj
- E – diblu
- F – se umplă

COSTURI SUPLIMENTARE

toc unghiular mare „100”

grevă electrică

întărire sub autoînchizător

scurtarea canatului cu toc de oțel până la 6 cm cu câte 1 cm

prag oțel inox

versiune din tabla zincată

+10%

RAL atipic (nu include culori rare, intense, perlate și metalice)

+10%

RAL

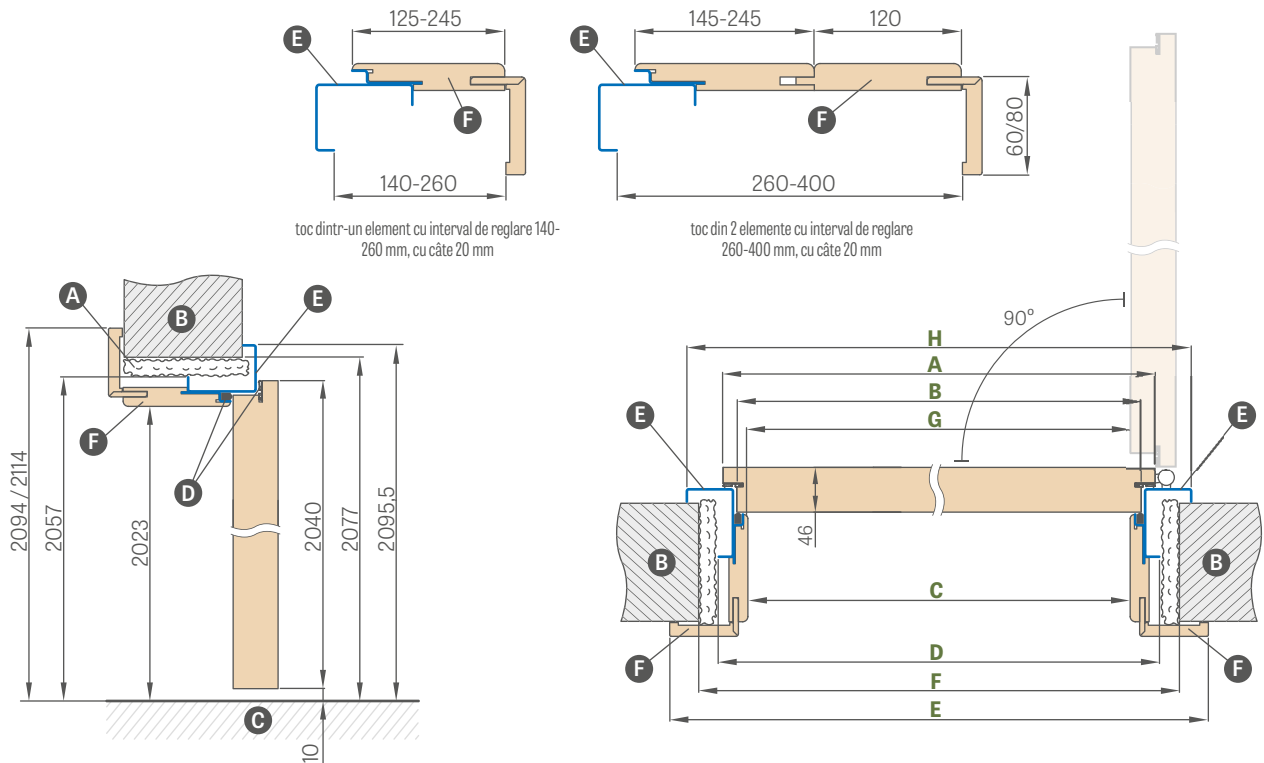


¹⁾ contra cost suplimentar +10%

TOC DE OȚEL UNITED

HERSE SET, HERSE MAX SET

SCHEMA TOC DE OȚEL UNITED



toc dintr-un element cu interval de reglare 140-260 mm, cu câte 20 mm

toc din 2 elemente cu interval de reglare 260-400 mm, cu câte 20 mm

Lățimea ușii	A	B	C	D	E	F	G	H
„80U”	844	817	791,5	859	933,5 / 973,5	899	790	935
„90EU”	960	933	907,5	975	1049,5 / 1089,5	1015	906	1051
„100U”	1044	1017	991,5	1059	1133,5 / 1173,5	1099	990	1135

„90EU” - lățime de investiție pentru toc de oțel UNITED

- A** - spumă de montaj
- B** - zid
- C** - podea
- D** - garnitură de cauciuc
- E** - piesă din oțel vopsită în culoarea RAL
- F** - elementul MDF furnizit

	Interval de reglaj min.-max. (mm)
1 element	140-160
	160-180
	180-200
	200-220
	220-240
	240-260
2 elemente	260-280
	280-300
	300-320
	320-340
	340-360
	360-380
	380-400

COSTURI SUPLIMENTARE

grevă electrică

Întărire sub autoînchizător

scurtarea ușii cu toc de oțel UNITED până la 6 cm cu câte 1 cm

prag oțel inox înălț. 20 mm

versiune din tabla zincată

RAL atipic (nu include culori rare, intense, perlate și metalice)

RAL

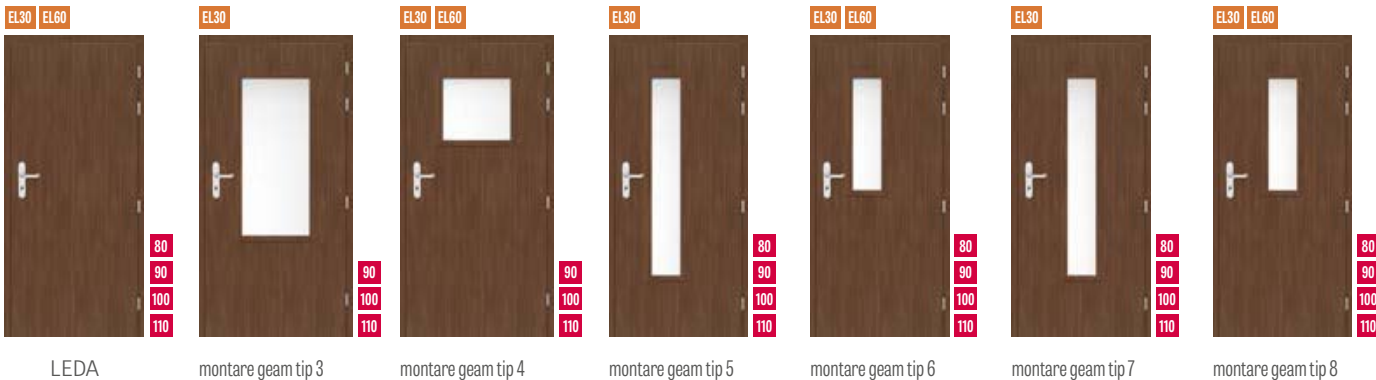


RAL 9003¹⁾ RAL 9010 RAL 9016 RAL 8003 RAL 8017 RAL 7016 RAL 7022¹⁾ RAL 9005¹⁾ RAL 7047 RAL 1001

¹⁾ contra cost suplimentar +10%

LEDA EI30, EI60

UȘI INTERIOARE DE IEȘIRE ANTIINCENDIU, EXECUTATE ÎN TEHNOLOGIA HALSPAN



CANAT CU TOC DIN OȚEL REGLABIL (CU CUPRINDERE)

Interval de reglaj min.-max. (mm)	canat LEDA EI30 + toc din oțel reglabil			canat LEDA EI60 + toc din oțel reglabil		
	„80”	„90ES”	„100”	„80”	„90ES”	„100”
95-125						
125-155						
155-185						
185-215						
215-245						
245-275						
275-305						

„90ES” – lățime de investiție pentru toc de oțel

CANAT CU TOC DIN OȚEL UNGHIULAR MARE

canat LEDA EI30 + toc din oțel unghiular mare			canat LEDA EI60 + toc din oțel unghiular mare		
„80”	„90ES”	„100”	„80”	„90ES”	„100”

„90ES” – lățime de investiție pentru toc de oțel


CANAT CU TOC DIN LEMN FIX

canat LEDA EI30 + toc din lemn fix			canat LEDA EI60 + toc din lemn fix		
„80”	„90E”	„100”	„80”	„90E”	„100”

GREKO



PREMIUM



CPL



¹⁾ furnir alb neted, imitație de suprafața vopsită

²⁾ un strat special **AntiFinger** care limitează murdăria și urmele de amprente digitale

³⁾ tocul complet este realizat în decor STEJAR NATUR PREMIUM

⁴⁾ până la epuizarea stocurilor

INFORMAȚII GENERALE

Funcțiile antiincendiu, etanșare la fum și izolare acustică sunt asigurate numai prin montarea unui set complet, care include: canat de ușă antiincendiu (echipată din fabrica cu garnituri, broască, balamale, garnitura de etanșare podea), toc, autoînchizător precum și butuc și clanță care respectă cerințele Standardului Polonez.

Izolarea acustica a ușilor în sistemul HALSPAN cu garnitura de etanșare podea conform PN-B-02151-03:1999 este de $R_w=32$ dB

Canaturile se comercializează numai în set cu tocul din lemn sau din oțel.

STRUCTURĂ

- umplutura cu placa specială HALSPAN cu o grosime de 44 mm pentru tipul EI30 și 54 mm pentru EI60
- grosimea totală a canatului 50 mm în EI30 și 60 mm în EI60
- cadru din lemn de conifere
- cheder antifoc și umflat la fum
- garnitura de etanșare podea
- sticla transparentă antifoc, lățimea sticlei este constantă (independentă de lățimea canatului)

FINISARE

- marginea canatului este executată în tehnologie STANDARD (în laminat CPL 0,2 și 0,7 furniruită cu bordura ABS numai de culoarea canatului) sau contra cost suplimentar cu bordura standard neagră
- insertii (intarsie) culoare: oțel periat, negru, aur periat și DAÛB CLASSIC CPL de o lățime de 8 mm sau 50 mm, făcute cu planul canatului, prezente pe ambele fețe ale canatului. Se aplică numai la LEDA plină. Tipurile de intarsii sunt prezentate în pag. 86-91
- intarsie pe ambele fețe numai pe un canat plin, iar pe uși cu două canaturi pe fața activă
- marginea furniruită cu bordura de culoarea canatului sau opțional de culoarea neagră netedă (în decor STEJAR NATUR TRANSVERSAL PREMIUM bordura neagră cu structura transversală)
- panourile laterale și superioare lipite de perete (numai la finisare cu un colțar de 8 cm) - pag. 140

FERONERIE

- patru balamale Ø16 reglabile în trei planuri (2D toc de oțel)
- broasca cu butuc brevetat
- autoînchizător contra cost suplimentar

TOCURI

- toc fix din lemn antiincendiu
- cheder antifoc
- placă de prindere cu reglare
- toc din oțel, reglabil, unghiular mare sau fix sudat în RAL 9003, 9010, 9016, 8003, 8017, 7016, 7022, 7047, 1001
- toc din oțel fabricat din tabla neagră grosime 1,5 mm vopsită cu pulberi în culoare RAL sudată în colțuri, cu întărire sub autoînchizător, în standard.

COSTURI SUPPLEMENTARE

autoînchizător ușă cu braț în culori: argintiu, negru, alb, maro

autoînchizător cu șină, antiincendiu (numai pentru tocuri nefinisate sau finisate cu colțar cu clips) în culori: argintiu, negru, alb, maro

grila de ventilație antiincendiu

clanță JOWISZ INOX șild lung butuc pag.131

butuc 30/40 (EI30) sau 30/50 (EI60) (argintiu)

vizor antiincendiu culoare crom satin

capace de metal pentru balamale (crom mat, negru)

încuietoria antiincendiu clichet-rigla superioară

finisare neagră a marginii de canat

finisare pentru EI30 de la 100 la 460 și

finisare pentru EI60 de la 120 la 480 la fiecare 40 mm

finisarea ușii cu două canaturi

grevă electrică antiincendiu aversă (normal închisă) (standard) 12/24V (nu se aplică la toc de oțel)

RAL atipic la toc de oțel (nu include culori intense, perlate și metalice)

versiune de toc de oțel din tabla zincată

EI30

Cost suplimentar tip de montare geam 3

Cost suplimentar tip de montare geam 4

Cost suplimentar tip de montare geam 5, 7

Cost suplimentar tip de montare geam 6, 8

EI60

Cost suplimentar tip de montare geam 4

Cost suplimentar tip de montare geam 6, 8

intarsie LUX; versiuni la alegere pag. 86-91

(pe ambele fețe numai pe canatul plin și pe foaia activă în cazul unui canat dublu)

laminat CPL 0,2 (pentru uși nefinisate)

laminat CPL 0,7 (pentru uși nefinisate)

colțar cu clipsuri¹⁾

(colțarul cu clipsuri permite creșterea intervalului de reglare cu 20 mm)

cost suplimentar pentru canatul „110”

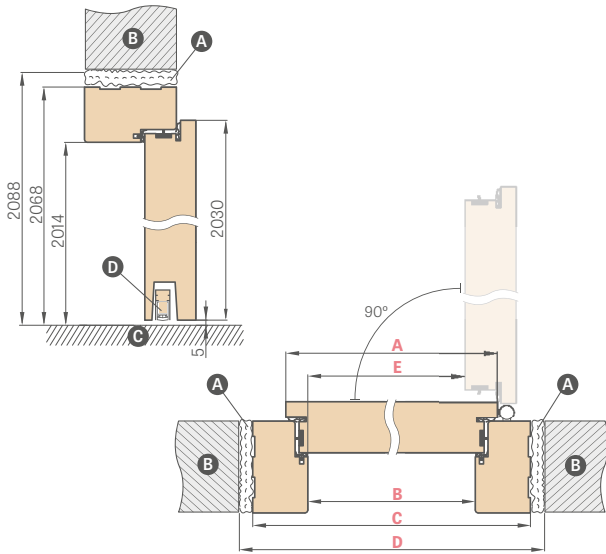
disponibile panourile laterale și superioare lipite de perete (numai pentru finisare cu un colțar de 8 cm)

¹⁾ În cazul finisării colțarul cu clips este inclus în preț

LEDA EI30, EI60

CU UN CANAT

TOC FIX DIN LEMN



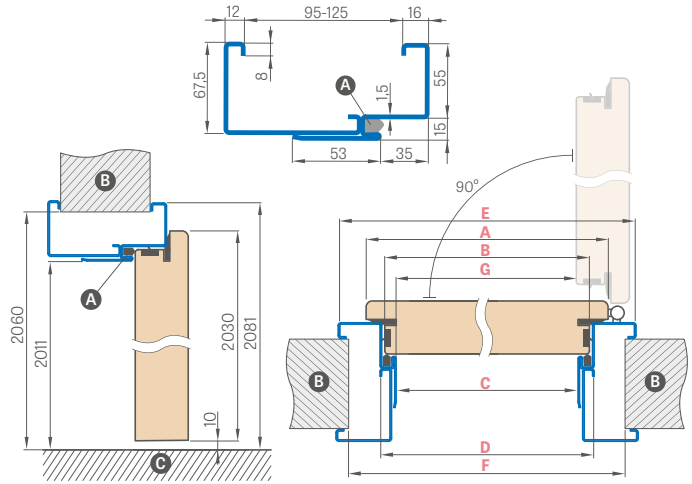
Lățimea ușii	A	B	C	D	E
„80”	860	817	925	955	805
„90E”	960	917	1025	1055	905
„100”	1060	1017	1125	1155	1005
„110”	1160	1117	1225	1255	1105

A spumă de montaj antifoc
B zid
C podea
D garnitură de etanșare
 podea

„90E” – lățime de investiție

TOC DE OȚEL REGLABIL (CU CUPRINDERE) ANTIINCENDIU

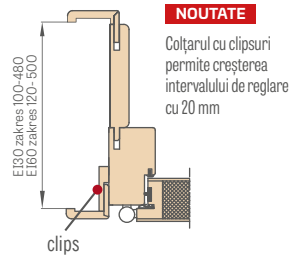
sudat și vopsit cu RAL 9003, 9010, 9016, 8003, 8017, 7016, 7022, 7047, 1001



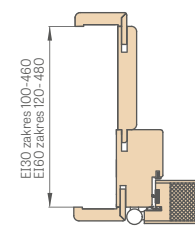
Lățimea ușii	A	B	C	D	E	F	G
„80”	860	834	813	843	953	910	802
„90ES”	960	934	913	943	1053	1010	902
„100”	1060	1034	1013	1043	1153	1110	1002
„110”	1160	1134	1113	1143	1253	1210	1102

„90ES” – lățime de investiție pentru toc de oțel

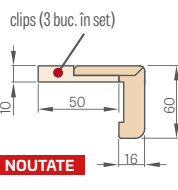
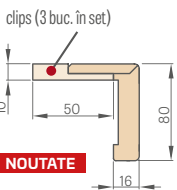
SECȚIUNE TOC ANTIINCENDIU CU FINISAREA ZIDULUI ȘI COLȚARUL CU CLIPS



SECȚIUNE TOC ANTIINCENDIU CU FINISARE DE BAZĂ A ZIDULUI



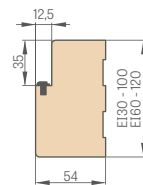
COLȚAR 6 cm și 8 cm cu clipsuri



NOUȚATE

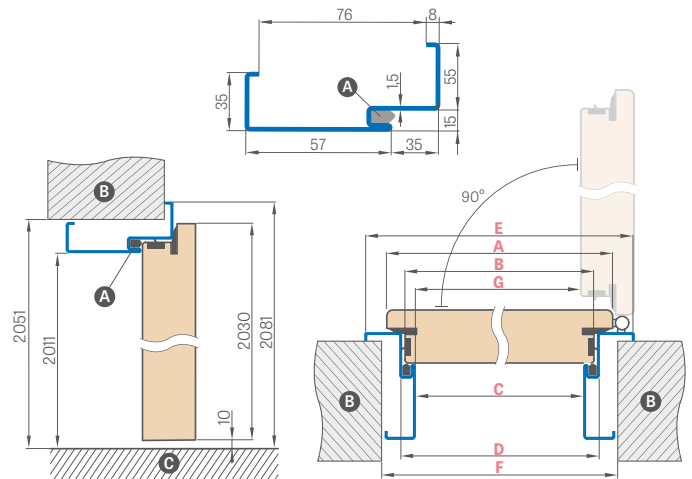
NOUȚATE

SECȚIUNE TOC FIX ANTIINCENDIU



TOC DE OȚEL UNGHIULAR MARE ANTIINCENDIU

sudat și vopsit cu RAL 9003, 9010, 9016, 8003, 8017, 7016, 7022, 7047, 1001



Lățimea ușii	A	B	C	D	E	F	G
„80”	860	834	813	843	953	890	802
„90ES”	960	934	913	943	1053	990	902
„100”	1060	1034	1013	1043	1153	1090	1002
„110”	1160	1134	1113	1143	1253	1190	1102

AUTOÎNCHIZĂTOR CU ȘINĂ ¹⁾



AUTOÎNCHIZĂTOR CU BRAȚ



RAL




¹⁾ Autoînchizătorul cu șină se va aplica numai la tocul fix sau pentru finisare cu colțar cu clips

²⁾ contra cost suplimentar +10%

LEDA EI30, EI60

CU DOUĂ CANATURI



LEDA 3 „90E”
+ canat pasiv „60”

LEDA 6 „90E”
+ canat pasiv „80”

LEDA 4 „90E”
+ adaos „40”

LEDA EI30 și EI 60 CU DOUĂ CANATURI

- Ușile cu două canaturi sunt executate pe baza modelelor LEDA EI30 și EI60 cu caracteristici corespunzătoare: culoare, finisare (STANDARD);
- Canatul pasiv este disponibil în versiuni:
 - plină cu lățimi „60”, „70”, „80”
 - cu sticlă de tipurile 5,6,7,8 pentru EI30 și cu sticlă de tipurile 6 și 8 pentru EI60
- Adaos disponibil cu lățimi „30”, „40” și „50” și în fiecare varianta apare ca un canat plin neted;
- Canat pasiv și adaos sunt echipate cu zăvoare cu levier și mecanisme de prindere, nu au bare de închidere.

LĂȚIMI DISPONIBILE ALE CANATURILOR ACTIVE ÎN FUNCȚIE DE TIPUL UȘILOR ANTIINCENDIU

LEDA LEDA tip de montare geam 3 LEDA tip de montare geam 4 LEDA tip de montare geam 5

EL30 EL60 80 90E 100 EL30 90E 100 EL30 EL60 90E 100 EL30 80 90E 100

LEDA tip de montare geam 6 LEDA tip de montare geam 7 LEDA tip de montare geam 8

EL30 EL60 80 90E 100 EL30 80 90E 100 EL30 EL60 80 90E 100

LĂȚIMI DISPONIBILE ALE CANATURILOR PASIVE ÎN FUNCȚIE DE TIPUL UȘILOR ANTIINCENDIU

LEDA LEDA tip de montare geam 5 LEDA tip de montare geam 6

EL30 EL60 60 70 80 EL30 70 80 EL30 EL60 70 80

LEDA tip de montare geam 7 LEDA tip de montare geam 8

EL30 70 80 EL30 EL60 70 80

PREȚ UȘĂ CU DOUĂ CANATURI

Prețul include:

- componentă activă = prețul ușilor cu un canat, pline, plus eventualele costuri suplimentare ca și în cazul ușilor cu un canat
- componentă pasivă = prețul pentru versiunea plină (inclusiv adaos) plus eventualele costuri suplimentare ca și în cazul ușilor cu un canat

LĂȚIMI DE CANAT DISPONIBILE

canat activ 80 90E 100 + canat pasiv 60 70 80

canat activ 80 90E 100 + adaos plin neted 30 40 50

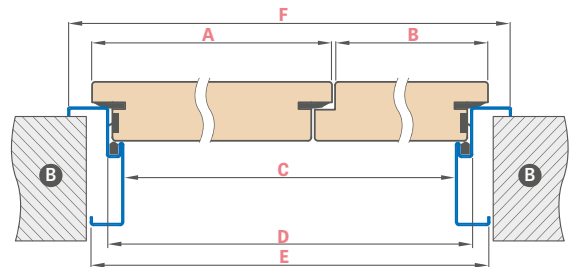
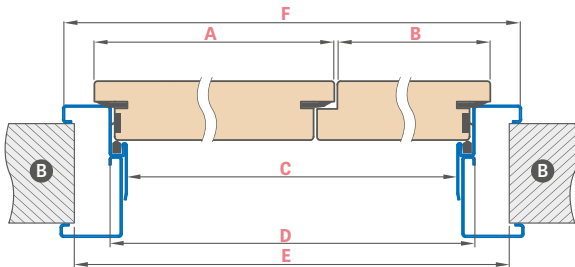
	UȘĂ ANTIINCENDIU CU DOUĂ CANATURI TOC DIN LEMN								
	„110”	„120”	„130”	„140”	„150”	„160”	„170”	„180”	
A Lățime canat activ	860	860 960	860 960 1060	860 960 1060	860 960 1060	860 960 1060	960 1060	1060	
B Lățime canat pasiv sau adaos	347	447 347	547 447 347	647 547 447	747 647 547	847 747 647	847 747	847	
C Lățime în lumina tocului	1170	1270	1370	1470	1570	1670	1770	1870	
F Lățimea exterioară a tocului	1278	1378	1478	1578	1678	1778	1878	1978	
E Lățimea deschiderii în zid	1310	1410	1510	1610	1710	1810	1910	2010	

TOC DE OȚEL REGLABIL (CU CUPRINDERE) ANTIINCENDIU

sudat și vopsit cu RAL 9003, 9010, 9016, 8003, 8017, 7016, 7022, 7047, 1001

TOC DE OȚEL UNGHIULAR MARE ANTIINCENDIU

sudat și vopsit cu RAL 9003, 9010, 9016, 8003, 8017, 7016, 7022, 7047, 1001



Lățimea ușii	A	B	C	D	E	F
„110”	860	347	1166	1196	1270	1306
„120”	860 960	447 347	1266	1296	1370	1406
„130”	860 960 1060	547 447 347	1366	1396	1470	1506
„140”	860 960 1060	647 547 447	1466	1496	1570	1606
„150”	860 960 1060	747 647 547	1566	1596	1670	1706
„160”	860 960 1060	847 747 647	1666	1696	1770	1806
„170”	960 1060	847 747	1766	1796	1870	1906
„180”	1060	847	1866	1896	1970	2006

Lățimea ușii	A	B	C	D	E	F
„110”	860	347	1166	1196	1236	1306
„120”	860 960	447 347	1266	1296	1336	1406
„130”	860 960 1060	547 447 347	1366	1396	1436	1506
„140”	860 960 1060	647 547 447	1466	1496	1536	1606
„150”	860 960 1060	747 647 547	1566	1596	1636	1706
„160”	860 960 1060	847 747 647	1666	1696	1736	1806
„170”	960 1060	847 747	1766	1796	1836	1906
„180”	1060	847	1866	1896	1936	2006

FERONERIE

CLANȚE PENTRU CANATURI PANOU, CANATURI CU RAMĂ

NOUȚATE

clanță NOVA CLICK

inox, negru mat



inox



negru mat

Clanța NOVA CLICK este disponibil în versiunile STÂNGA și DREAPTĂ

Versiunea STÂNGA a clanței NOVA CLICK este utilizată pentru:

- ușă dreaptă cu deschidere spre exterior
- ușă stângă cu deschidere spre exterior

Clanța NOVA CLICK în versiunea DREAPTĂ este utilizată pentru:

- ușă dreaptă cu deschidere spre interior
- ușă stângă cu deschidere spre exterior

Direcțiile de deschidere a ușilor sunt prezentate în pagina 133

NOUȚATE

clanță CORONA TIME SLIM R

alamă mată, gunmetal, negru mat



alamă mată



gunmetal



negru mat



CLANȚĂ CLASĂ
PREMIUM

NOUȚATE

clanță CORONA IMPERA RT

crom lucios, crom mat periat, cupru lucios, nichel mat periat, negru mat, alb mat



crom lucios



crom periat mat



cupru lucios



nichel periat mat



negru mat



alb mat



CLANȚĂ CLASĂ
PREMIUM

CLANȚE PENTRU CANATURI PANOU, CANATURI CU RAMĂ



NOUȚATE

clanță CORONA ARROW R

crom lucios, crom periat mat, alb mat, negru mat



crom lucios



crom periat mat



negru mat



alb mat



NOUȚATE

clanță CORONA ARROW Q

crom lucios, crom periat mat, alb mat, negru mat



crom lucios



crom periat mat



negru mat



alb mat



NOUȚATE

clanță CORONA MOON R SLIM

crom lucios, negru mat, alamă lucioasă, alamă mată



crom lucios



negru mat



alamă lucioasă



alamă mată



CLANȚE PENTRU CANATURI PANOU, CANATURI CU RAMĂ

NOUȚATE clanță METAL-BUD QUANTA FIT, DIVA FIT, ZOJA FIT, TORA FIT (șild de prestigiu cu grosimea de 6 mm)

Metal-Bud

PRODUCENT KLAMEK

crom lucios, nichel periat, alamă periată, negru mat



clanță TORA FIT
negru mat



clanță DIVA FIT
nichel periat



clanță DIVA FIT
alamă periată



clanță DIVA FIT
negru mat



clanță ZOJA FIT
nichel periat



clanță ZOJA FIT
alamă periată



clanță ZOJA FIT
negru mat



clanță QUANTA FIT
crom lucios




clanță QUANTA FIT
nichel periat



clanță QUANTA FIT
alamă periată



clanță QUANTA FIT
negru mat



clanță METAL-BUD BELLA SLIM PĂTRAT (șild de prestigiu grosime 6 mm)

Metal-Bud

PRODUCENT KLAMEK

crom lucios, crom periat mat, alamă lucioasă, negru mat



crom lucios



crom periat mat




alamă lucioasă



alamă satin



negru mat



CLANȚĂ CLASĂ
PREMIUM


CLANȚE PENTRU CANATURI PANOU, CANATURI CU RAMĂ

clanță METAL-BUD CUBE SLIM (șild de prestigiu grosime 6 mm)

crom lucios, crom periat mat, alamă lucioasă, negru mat

Metal-Bud

PRODUCENT KLAMEK




clanță METAL-BUD CUBE

crom lucios, crom periat mat, nichel periat mat, negru mat

Metal-Bud

PRODUCENT KLAMEK




clanță METAL-BUD CUBE PREMIUM

crom lucios, crom periat mat, nichel periat mat, negru mat

Metal-Bud

PRODUCENT KLAMEK





CLANȚE PENTRU CANATURI PANOU, CANATURI CU RAMĂ

NOUȚATE

clanță METAL-BUD OLIVIA R șild classic

crom lucios, negru mat, alamă lucioasă

Metal-Bud

PRODUCENT KLAMEK



crom lucios



negru mat



alamă lucioasă

NOUȚATE

clanță METAL-BUD LAURA R șild classic

crom lucios, negru mat, alamă lucioasă

Metal-Bud

PRODUCENT KLAMEK



crom lucios



negru mat



alamă lucioasă

ȘILD crom lucios, negru mat, alamă lucioasă pentru modelele OLIVIA R, LAURA R, șild classic



NOUȚATE

clanță METAL-BUD JULIA R

crom lucios, negru mat, alamă lucioasă

Metal-Bud

PRODUCENT KLAMEK



crom lucios



negru mat



alamă lucioasă

ȘILD crom lucios, negru mat, alamă lucioasă pentru modelele JULIA R



clanță RUMBA cu strat antibacterian care conține ioni activi de argint

negru mat



negru mat



CLANȚE PENTRU CANATURI PANOU, CANATURI CU RAMĂ

NOUȚATE

clanțe NOVA

alamă mată PVD, negru mat



alamă mată PVD

negru mat

NOUȚATE

clanța METAL-BUD LUNA SLIM PREMIUM PĂTRAT

crom lucios, crom periat mat, alamă lucioasă, negru mat

Metal-Bud

PRODUCENT KLAMEK



crom lucios

crom periat mat

alamă lucioasă

negru mat



CLANȚĂ CLASĂ
PREMIUM

clanță METAL-BUD BELLA SLIM ROTUNDĂ (șild de prestigiu grosime 6 mm)

crom lucios, crom periat mat, alamă lucioasă, negru mat

Metal-Bud

PRODUCENT KLAMEK



crom lucios

crom periat mat

alamă lucioasă

alamă satin

negru mat

NOUȚATE

clanța METAL-BUD LUNA SLIM PREMIUM ROTUNDĂ

crom lucios, crom periat mat, alamă lucioasă, negru mat

Metal-Bud

PRODUCENT KLAMEK




crom lucios

crom periat mat

alamă lucioasă

negru mat



CLANȚĂ CLASĂ
PREMIUM



CLANȚE PENTRU CANATURI PANOU, CANATURI CU RAMĂ

clanță de structură METAL-BUD DECO

crom lucios, nichel satin

Metal-Bud

PRODUCENT KLAMEK



decor STEJAR MEDIU GREKO



decor NEGRU



decor ALB GREKO



decor SONOMA GREKO



decor NUC GREKO



decor STEJAR GREKO

clanță METAL-BUD IBIZA

crom lucios, nichel satin, grafit/crom, alb mat, negru mat



crom lucios



grafit / crom



nichel satin



alb mat



negru mat

clanță METAL-BUD LINEA

crom lucios, grafit/crom, nichel satin



crom lucios



grafit / crom



nichel satin

clanță METAL-BUD TREND

nichel satin, grafit/crom, crom lucios



nichel satin



grafit / crom



crom lucios

ȘILD crom lucios, nichel satin, grafit/crom, alb mat, negru mat pentru modelele **DECO, IBIZA, LINEA, TREND**



CLANȚE PENTRU CANATURI PANOU, CANATURI CU RAMĂ

clanță METAL-BUD QUBIK

nichel velvet, crom lucios, alb mat, negru mat

Metal-Bud


PRODUCENT KLAMEK



clanță QUBIK nichel velvet



clanță QUBIK crom lucios



clanță QUBIK alb mat



clanță QUBIK negru mat



clanță QUBIK alamă lucioasă

clanță METAL-BUD BARCELONA

nichel catifelat, crom lucios, negru mat, nichel periat

Metal-Bud

PRODUCENT KLAMEK



clanță BARCELONA nichel velvet



clanță BARCELONA crom lucios



clanță BARCELONA negru mat



clanță BARCELONA nichel periat

ȘILD nichel velvet, crom lucios, alb mat, negru mat, alamă lucioasă pentru modelele QUBIK, BARCELONA



clanțe GAMET

crom lucios, nichel periat, alamă antică



clanță MISTICO
crom lucios



clanță MISTICO
nichel periat



clanță ERBA
nichel periat



clanță ERBA
alamă antică



clanță CASCADA
nichel periat



clanță CASCADA
alamă antică



CLANȚE PENTRU CANATURI PANOU, CANATURI CU RAMĂ

NOUȚATE

clanță METAL-BUD MONDO

Metal-Bud

PRODUCENT KLAMEK

nichel satin



clanță MONDO nichel satin



șild pentru butuc



șild pentru cheie



șild pentru WC

clanță METAL-BUD ERKADO

Metal-Bud

PRODUCENT KLAMEK

negru mat



clanță TOPAZ negru mat



șild pentru butuc



șild pentru cheie



șild pentru WC

clanțe METAL-BUD ERKADO

inox




clanță SUPRA pătrat inox



clanță SUPRA rotundă inox



clanță PROXIMA rotundă inox



clanță SAPPHIRE inox



clanță METRO inox



clanță PROXIMA pătrat inox



clanță TOPAZ inox



clanță ONYX inox



clanță NOVA pătrat inox



clanță NOVA rotundă inox



clanță JOWISZ inox



clanță ROMA inox



șild pentru butuc, inox



șild pentru cheie, inox



șild pentru WC, inox



șild pentru butuc, inox



șild pentru cheie, inox



șild pentru WC, inox

CLANȚE PENTRU CANATURI PANOU, CANATURI CU RAMĂ

NOUTATE

clanțe CAMILA

crom satin, negru mat



NOUTATE

clanță CAMILA crom satin



NOUTATE

clanță CAMILA negru mat



CLANȚE PE ȘILD LUNG, PENTRU CANATURI PANOU, CANATURI CU RAMĂ

Clanțele pe șild lung nu se utilizează pentru ușile nefălțuite (distanță interax pag.137)

NOUTATE

clanțe BLANKA, CAMILA, JULIA, LUNA șild lung

crom satin, alamă lucioasă



clanță BLANKA crom satin



NOUTATE

clanță CAMILA crom satin



clanță JULIA alamă lucioasă



clanță LUNA alamă lucioasă

clanțe METAL-BUD JOWISZ INOX șild lung (șild grosime 10 mm), distanță interax 72 mm

CLANȚĂ ESTE ADMISĂ PENTRU A FI UTILIZATĂ LA UȘILE ANTIINCENDIU LEDA EI30 ȘI EI 60 PRECUM ȘI LA CELE DE ÎNTRARE

oțel inox de investiție

Metal-Bud

PRODUCENT KLAMEK



clanță JOWISZ INOX
șild pentru cheie



clanță JOWISZ INOX
șild pentru WC



clanță JOWISZ INOX
șild pentru butuc



clanță JOWISZ INOX
șild, încuietoare economică

clanță METAL-BUD TOPAZ INOX șild lung (șild grosime 10 mm), distanță interax 72 mm

oțel inox

Metal-Bud

PRODUCENT KLAMEK



clanță TOPAZ INOX
șild pentru cheie



clanță TOPAZ INOX
șild pentru WC



clanță TOPAZ INOX
șild pentru butuc



clanță TOPAZ INOX
șild, încuietoare economică

CLANȚE PE ȘILD LUNG, PENTRU CANATURI PANOU, CANATURI CU RAMĂ

Clanțele pe șild lung nu se utilizează pentru ușile nefălțuite (distanță interax pag.137)

clanțe METAL-BUD ASTRA, SYDNEY și QUBIK șild lung, distanța interax 72 mm

nichel, patina, negru mat

Metal-Bud

PRODUCENT KLAMEK



clanță ASTRA
nichel, patina
șild pentru cheie

clanță SYDNEY
nichel, patina
șild pentru cheie

clanță QUBIK șild lung
negru mat
șild pentru cheie

CLANȚE PENTRU CANATURI HERSE SET, HERSE LUX SET, HERSE MAX SET

clanță METAL-BUD ERKADO BONN și ESSEN¹⁾ (șild grosime ESSEN – 10 mm, BONN – 8 mm), distanța interax 72 mm



clanță BONN

clanță BONN negru mat



clanță ESSEN¹⁾

BUTUCI



butuc culoare nichel satin



butuc cu buton culoare nichel satin

Butuci în sistem cheie unică 30/45 + 30G/45
uși care se deschid spre exterior - argintiu, neagră

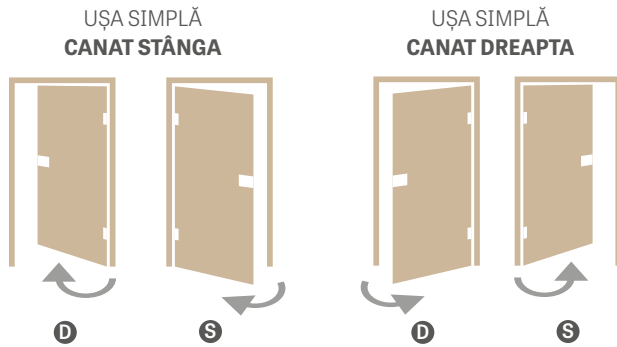
Butuci în sistem cheie unică 30/45 + 30/45G
uși care se deschid spre interior - argintiu, neagră

BUTUC	BUTUC CU BUTON
dimensiune	dimensiune
26/36	G30/40
30/30	G40/30
30/40	G30/50
30/45	G50/30
30/50	30/45G
	30G/45

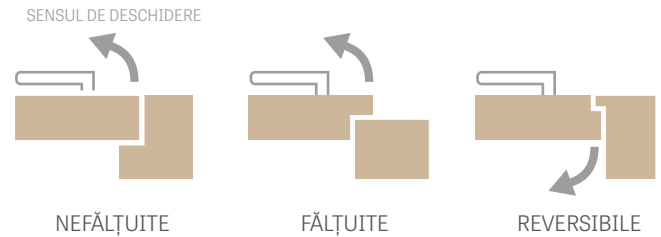
¹⁾ Clanțele și rozetele ESSEN nu pot fi utilizate cu o încuietoare cu bară

INFORMAȚII TEHNICE

SENSURI DE DESCHIDERE A UȘII



UȘI FĂLȚUITE, NEFĂLȚUITE, REVERSIBILE



CLANȚĂ NOVA CLICK



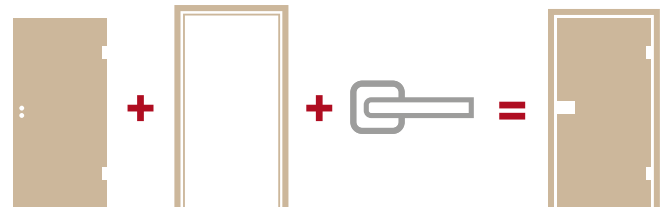
ÎMBINAREA TOCULUI



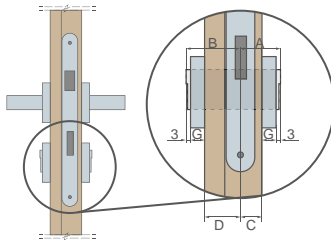
UȘI DUBLE



CUM SE CALCULEAZĂ PREȚUL UȘII



CUM ALEGEȚI BUTUCUL



Exemplu de calcul al dimensiunii butucului pentru uși panou și uși cu ramă (40 mm) la grosimea șildului G = 7 mm
 $A/B = (C+G+3) / (D+G+3)$
 $A/B = (15+7+3) / (25+7+3)$
 $A/B = 25/35$

Tip ușă	Grosime canat	Proportia de amplasare a încuietorii în ușa (C/D)	Dimensiunea recomandată a butucului (A/B)*
panou, rame (fălțuite)	40 mm	15/25	26/36
panou, rame (nefălțuite)	40 mm	20/20	30/30
reversibile	40 mm	15/25	26/36
HERSE	46 mm	15/31	30/45
LEDA EI 30	50 mm	19/31	30/40
LEDA EI 60	60 mm	19/41	30/50
FORTECA RC2 și RC3	46 mm	20/26	30/40

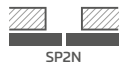
* Dimensiunea recomandată a butucului pentru un șild de 7 mm și un rost între 2 mm și 4 mm

SOLUȚII DISPONIBILE (pag. 142-153)

- sisteme glisante pe perete, cu un singur canat



- sisteme glisante pe perete, cu două canaturi



- sisteme glisante retractabile în perete, cu un singur canat



- sisteme glisante retractabile în perete, cu două canaturi



- Sistemul de completare ZN1



- Sistemul de completare ZN2



- uși cu două canaturi



TIPURI DE FINISARE A SUPRAFEȚELOR DE UȘI

GREKO

Furnirul greko este, de asemenea, o folie preimpregnată, deci imprimată și apoi protejată cu un lac cu proprietăți adecvate. Utilizarea straturilor de finisare înobilatoare are impact asupra rezistenței suprafeței și a flexibilității produsului. Siliconul conținut în lac produce rezistență sporită a foliei.

Furnirul greko este fabricat în baza unui substrat japonez de densitate sporită, netratat cu rășini. Datorită acestui fapt, folia este ecologică, sigură pentru sănătate și mediu atât în procesul de producție și utilizare, cât și la reciclare. Nu conține: formaldehidă sau alte substanțe nocive. Folia greko se deosebește de altele prin designul unic. În cazul acestui produs se poate observa o calitate ridicată a suprafeței cu efectul de lemn natural (efect-3D). Decorurile imită perfect lemnul.

PREMIUM

Furnirul Premium este un produs bazat pe Polipropilena (PP), adică un material foarte rezistent la abraziune și zgâriere, care asigură totodată valorile vizuale ridicate. Conferă canaturilor de ușă un aspect nobil și un profil individual și imită fidel lemnul în forma sa naturală.

Furnirul Premium este convingător nu numai datorită aspectului și funcționalității sale, deoarece este extrem de rezistent la zgârieturi, fiind totodată ignifug și protejat împotriva abraziunii.

Aceste caracteristici garantează produselor din linia PREMIUM o utilizare îndelungată, fără probleme, chiar și în cele mai extreme condiții de funcționare.

ST CPL, CPL 0,2 și CPL 0,7

Furnirul CPL se compune dintr-un strat decorativ impregnat cu rășini și un strat inferior care conferă elasticitate. În urma procesului de laminare, stratul superior (rašinos) se solidifică și astfel devine foarte rezistent la zgârieturi și abraziune. Furnirul este caracterizat de o rezistență ridicată la impact, abraziune, zgâriere, precum și la contactul cu temperaturile ridicate și razele UV.

Aplicarea acestui tip de material permite folosirea ușilor în încăperile „dificile” (adică expuse temperaturilor ridicate, umidității sau unei exploatare excesive). Grosimea aproximativă a laminatului: ST CPL - 0,15 mm, CPL 0,2 - 0,2 mm și CPL 0,7 - 0,7 mm. Având în vedere duritatea sa excepțională, laminatul CPL 0,7 este utilizat numai pe suprafața canatului. Canaturile acoperite cu laminatele CPL 0,2 și CPL 0,7 au marginea executată cu ABS, un material din PVC foarte rezistent.

Furnirul ST CPL în decorurile alb, gri deschis, cappuccino, negru, a fost înobilat cu un strat special AntiFinger care limitează murdăria și urmele de amprente digitale **NOUȚATE**

LAC UV

Suprafața ușii în culoarea ALB TITAN UV este vopsită de câteva ori cu un lac modern în tehnologia de întărire cu razele UV.

Suprafețele plane din prima fază sunt protejate cu o membrană de substrat specială și apoi de două ori vopsite cu o vopsea de calitate mondială și întărite la razele UV.

Din motivele tehnologice, suprafețele frezate nu pot fi protejate de membrană, de aceea acestea sunt vopsite chiar de trei ori și întărite cu razele UV.

Vopsirea automată (fără intervenție umană), după scanare anterioară, duce la o calitate perfectă a suprafeței, în timp ce întărirea lacului folosind cea mai recentă metodă de întărire cu razele ultraviolete (UV) asigură o rezistență mecanică foarte mare.

TIPURI DE FINISARE A MARGINILOR

MARGINEA SOFT

ALB¹⁾ **NOUȚATE**

Canatul SOFT nu are margini ascuțite, având astfel un aspect estetic și modern. Canatul este finisat cu un furnir cu rezistența sporită la zgâriere, ceea ce în mod evident îmbunătățește rezistența sa la utilizare.



MARGINEA STANDARD

STANDARD

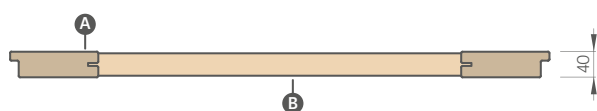
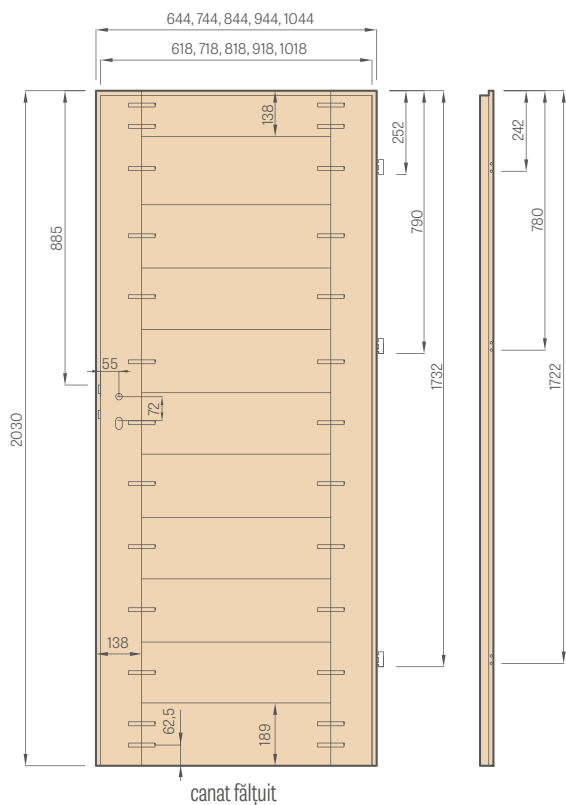
Aceasta constă în aplicarea pe suprafața plană a furnirului ST CPL cu o grosime de 0,15 mm, CPL 0,2, CPL 0,7, a furnirului pe baza de polipropilena PREMIUM SAU a furnirului GREKO.

Canatul în tehnologia STANDARD are margini ascuțite, pe care se îmbină placa de suprafață cu furnir de margine, așa cum se indică în figură. La laminatele CPL 0,2 și CPL 0,7 acesta este un furnir foarte durabil din PVC, așa-numitul ABS. În același timp, modul de îmbinare a furnirului este identic la canaturile fără falț pentru sisteme glisante și la canaturile nefălțuite.



¹⁾ se aplică numai la BALDUR 1 în furnirul ALB ST CPL cu umplutură cu panou plin

CANAT CU RAME STILE



- A** rame MDF
- B** traverse MDF



Traversa stabilă grosime 35 mm sau 22 mm



Montare geam estetică fără ramă, cu uluc



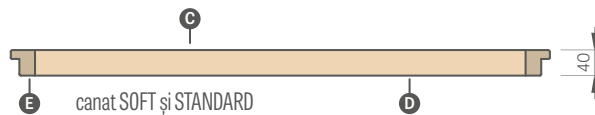
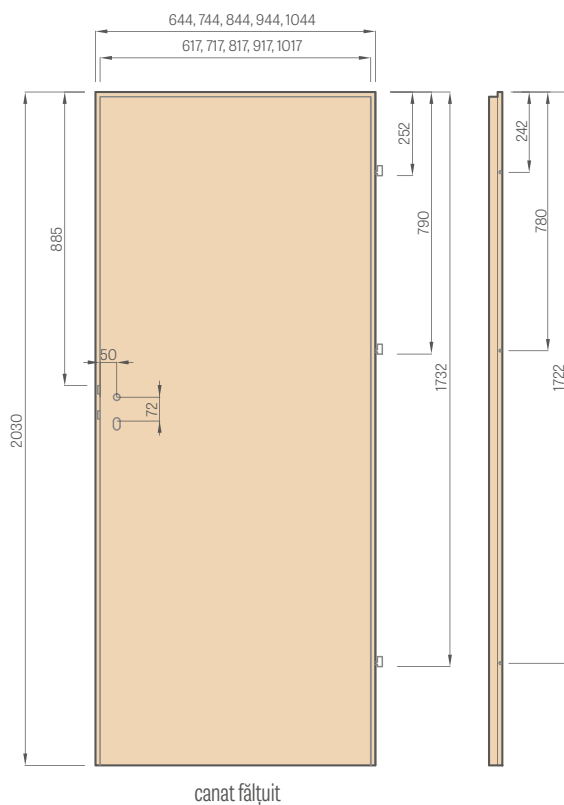
Ramă din MDF pentru furnir GREKO, PREMIUM și CPL, de asemenea cu acoperire AntiFinger

NOUȚATE



Ramă verticală din lemn stratificat lipit acoperit cu plăci HDF și MDF, disponibil la un cost suplimentar pentru decorurile: ALB PREMIUM, STEJAR NATUR PREMIUM, FRASIN GRAFIT PREMIUM, ARȚAR GRI PREMIUM, STEJAR ST CPL

CANAT PANOU



- A** panou MDF; **B** garnitură; **C** panou HDF; **D** umplutură;
- E** rame MDF sau din lemn în Herse SET și UNO PREMIUM

TIPURI DE UMPLUTURĂ

figure de miere

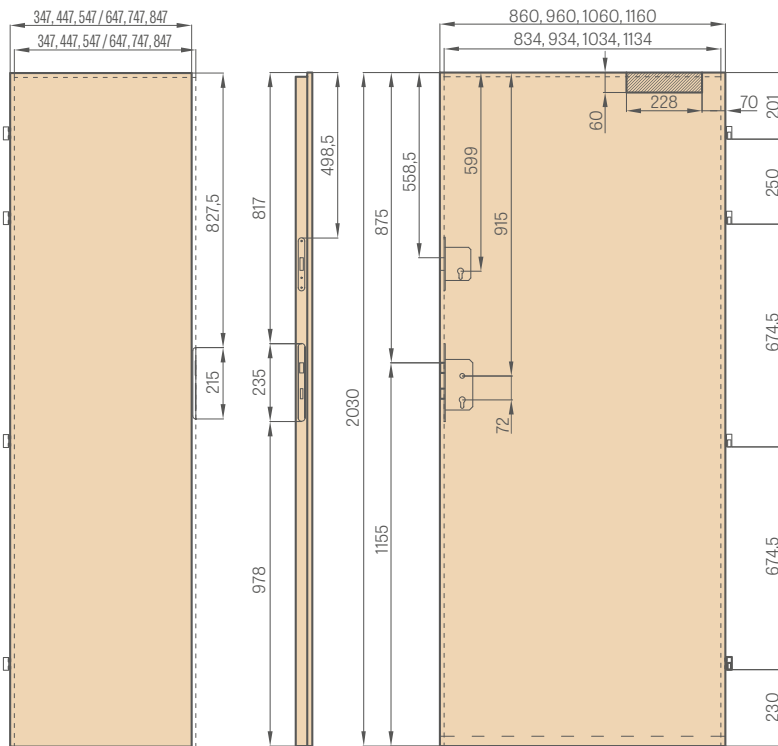
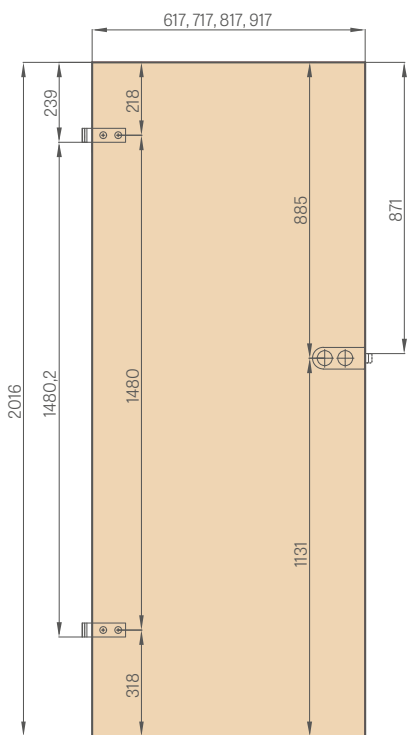


umplutură panou plin



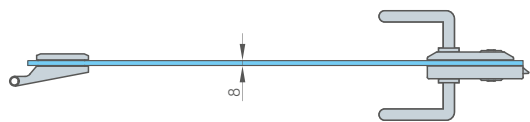
Fagurele de miere și umplutura cu panou plin se aplică NUMAI la ușile tip panou.

În cazul unui panou plin se utilizează obligatoriu a treia balama.



adaos / canat pasiv

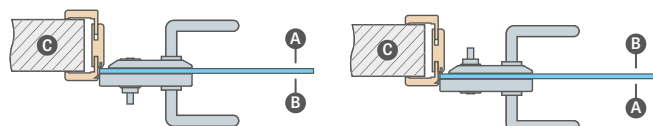
canat activ



BLOCAJ PENTRU CAMERĂ DE BAIE PE PARTEA

exterioară (Z)

interioară (W)



A hol; B baie; C zid

Încuietorie WC – la comanda încuietorii cu blocaj trebuie să se aleagă:
 încuietorie EXTERIOARĂ – când blocajul pentru camera de baie
 va fi montat pe fața exterioară a ușii (Z)
 sau
 încuietorie INTERIOARĂ – când blocajul pentru camera de baie
 va fi montat pe fața interioară a ușii (W).

NOTĂ: Închizătorile cu blocaj au sensul de deschidere (dreapta stânga)

MONTARE STICLĂ STANDARD, AVERS



MONTARE STICLĂ LA COMANDĂ, REVERS:



G față netedă; M față mată ornamentată



Umplutura cu panou special HALSPAN: 44 mm [EI30] / 54 mm [EI60]




Garnitură de etanșare la foc și umflată la fum de culoare roșie sau neagră



Garnitură de etanșare podea reglată prin apăsare cu ajutorul unei cheii imbus



Toc fix



Patru balamale practice Ø16 cu reglaj 3D

LIMITATOARE DE DESCHIDERE MAGNETICE ASCUNSE

NOUȚATE



crom lucios, crom satin, alamă lucioasă, incoloră, alb semimat, negru semimat


Instalăm singuri limitatorul de deschidere magnetic în canaturi într-un loc special frezat pentru acest scop.

Produsul este livrat separat.

Notă (informație esențială în cazul încălzirii prin pardoseală): elementul de pardoseală trebuie amplasat într-un orificiu perforat de $\varnothing 14$ mm la o adâncime de 45 mm.

Limitator magnetic nu este disponibil pentru ușile cu două canaturi.

CAPACE METALICE PENTRU BALAMALE



niel periat, patină, crom lucios, alamă lucioasă, alb mat și negru mat

Capace disponibile:

– pentru Herse/Forteca $\varnothing 16$, lungime 47mm în culori: niel periat, patină, crom lucios, alamă lucioasă, alb și negru

– Leda $\varnothing 16$, lungime 64 mm în culori: crom mat, negru

– pentru canaturi interioare $\varnothing 15$, lungime 47mm în culori: niel periat, patină, crom lucios, alamă lucioasă, alb și negru

VENTILAȚIE



Manșoane metalice pătrate și rotunde

Manșoane din plastic imitație lemn pentru ușile cu rame STILE din grupa de decoruri GREKO, PREMIUM și CPL

Grile

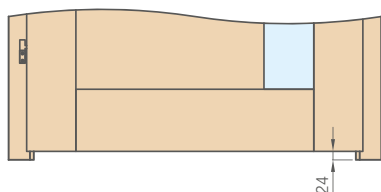


RECUPERARE

Scurtare de recuperare - canaturile pe toată lățimea sunt scurtate de jos pe lungime cu 15 mm.

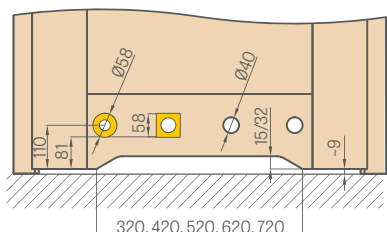
În mod standard, ușa are un spațiu liber între canat și podea de aproximativ 9 mm, ceea ce înseamnă un spațiu liber total, împreună cu scurtarea de recuperare, de aproximativ 24 mm.

Scurtarea de recuperare nu este disponibilă la versiunea cu ușă cu două canaturi.



VENTILAȚIE STANDARD (H. 32 mm) sau MINI (H. 15 mm)

Decupaj de ventilație nu este disponibil la canaturile nefălțuite pentru sisteme glisante pe perete și retractabile în perete.



GREVĂ ELECTRICĂ

(disponibilă la tocul fix și tocul reglabil pentru canaturile fălțuite și nefălțuite, vezi pag. 168-171, dar indisponibilă pentru tocurile destinate foilor de sticlă GRAF și ușilor cu două canaturi)

Tipurile de greve electrice disponibile:

- tipul de baza 12 V
- tipul de baza 24 V
- cu întrerupător 12 V
- cu întrerupător 24 V
- reversibil 12 V
- reversibil 24 V



TIPUL DE BAZĂ – tot timpul închis, se deschide când se aplică tensiunea

CU ÎNTRERUPĂTOR – funcționează la fel ca și modelul de bază,

dar are posibilitatea de întrerupere prin glisarea clichei

REVERSIBIL – aplicarea tensiunii

închide, iar lipsa tensiunii deschide

Pentru uși antiincendiu grevele electrice reversibile și cele cu întrerupător nu sunt disponibile

SCURTAREA CANATURILOR

Exista posibilitatea de scurtare individuală a canaturilor, în conformitate cu standardul PL, maxim cu 50 mm sau până la 80 mm în cazul canaturilor din seria HERSE SET (în cazul în care acestea nu au fost scurtate încă în timpul procesului de fabricare), precum și în cazul canaturilor panou la care s-a montat din fabrică grinda inferioară suplimentară.

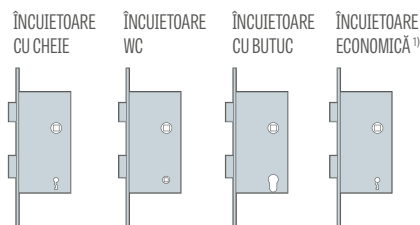
(ATENȚIE: nu este permisă scurtarea în mod individual a canaturilor FRAGI, a ușilor cu două canaturi și a ușilor antiincendiu, a canaturilor fără falț pentru sistemele glisante, a ușilor din sticlă GRAF, a ușilor antifracție FORTECA RC2 și FORTECA RC3, precum și a canaturilor cu rame fabricate conform standardului CZ).

Înălțimea unui canat executat conform așanumitului standard CZ este mai mică de standardul PL cu 47 mm.

Scurtarea din fabrică a ușii face clanta să coboare cu aceeași mărime.

Tip canat	Înălțimea clantei pentru standardul PL (măsurată de la marginea inferioară a canatului) [mm]
canat cu ramă STILE fălțuit	1107
canat cu ramă STILE nefălțuit	1110
canat panou fălțuit	1110
canat panou nefălțuit	1110
canat panou reversibil	1110
canat de sticlă Graf	1131
canat Forteca RC2 și RC3	1038
canat Herse, Herse Acustic	1107
canat Herse cu broască cu bară	1033
canat Herse United	1117
canat Leda EI30, EI60	1115

FERONERIE - ÎNCUIETORI CLICHET-RIGLĂ



DISTANȚELE INTERAX LA ÎNCUIETORI:

- Distanța interax la încuietorile magnetice este, respectiv:
 - cheie, WC: 90 mm
 - butuc 85 mm
 (se aplică canaturilor nefălțuite cu încuietore magnetice și canaturilor reversibile)

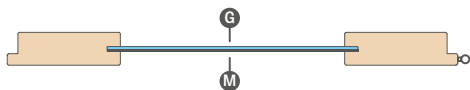
- Distanța interax la încuietorile clichet-riglă este:
 - cheie, WC, butuc: 72 mm
 (se aplică la canaturile fălțuite și canaturile nefălțuite cu încuietore clichet-riglă (încuietore opțională))

La încuietori de WC orificiul pentru blocare este un pătrat cu latura:

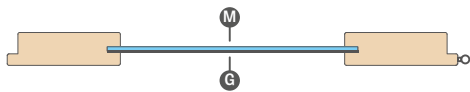
- standard PL: 4 mm
- standard CZ: 6 mm

¹⁾ încuietore cu cheie folosită fără a efectua orificiul în canat pentru cheie

MONTARE STICLĂ STANDARD "AVERS"



MONTARE STICLĂ LA COMANDĂ "REVERS"



G fața netedă ; **M** fața mată cu decor sau fața încoloră cu decor

STICLA LIPITĂ VSG 221, 331, 441 LĂPTOASĂ ȘI NEGRĂ

pentru uși cu rame STILE și uși panou



SPAȚIUL LIBER SUB CANATUL MONTAT

Dimensiunile specificate ale spațiului liber inferior la toate produsele trebuie verificate înainte de instalare, deoarece abaterea admisă rezultată din toleranța dimensională a tocului este de +/- 3mm

ILUSTRAREA TRANSLUCIDITĂȚII GEAMULUI



GRAF 1
geam călit vopsit



GRAF 12
geam călit vopsit



GRAF 8
decolorat



GRAF 9
transparente



GRAF 26
gri închis



GRAF 29
geam laminat



GRAF 11
decolorat grafit



Geam călit
decolorat lăptos



VSG negre
sau VSG/ESG



VSG lăptoase
sau VSG/ESG

PERFORARE DIN FABRICĂ PENTRU CLANȚĂ



Perforare din fabrică pentru clanță într-o ușă cu ramă pentru clanțe cu șild divizat disponibile în oferta Erkado.

FERONERIE NEFĂLȚUITĂ ȘI REVERSIBILĂ



balama ascunsă



încuietoare magnetica



element de prindere a încuietorii magnetice cu reglare



balama ascunsă neagră



încuietoare magnetica neagră



element de prindere a încuietorii magnetice cu reglare, negru



balama ascunsă aurie

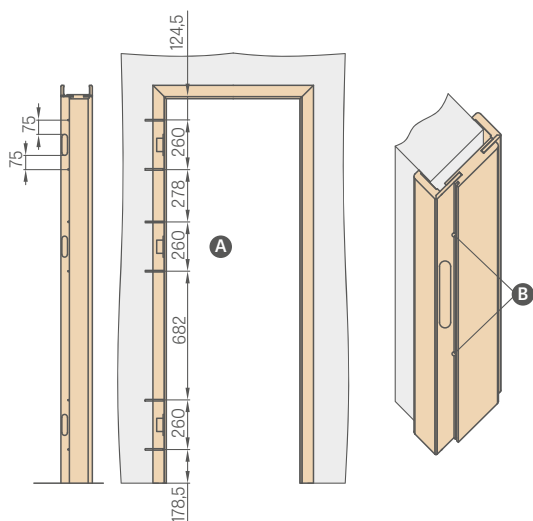


încuietoare magnetica aurie



element de prindere a încuietorii magnetice cu reglare, negru

DIBLUIREA TOCULUI PENTRU CANATURI NEFĂLȚUITE



A Executați orificiile pentru șuruburile metalice cu o lungime de min. 80 mm x Ø6 mm

B În timpul montării tocului, în afara spumei de montaj, este necesară utilizarea ancorelor de montaj pe partea balamalelor.

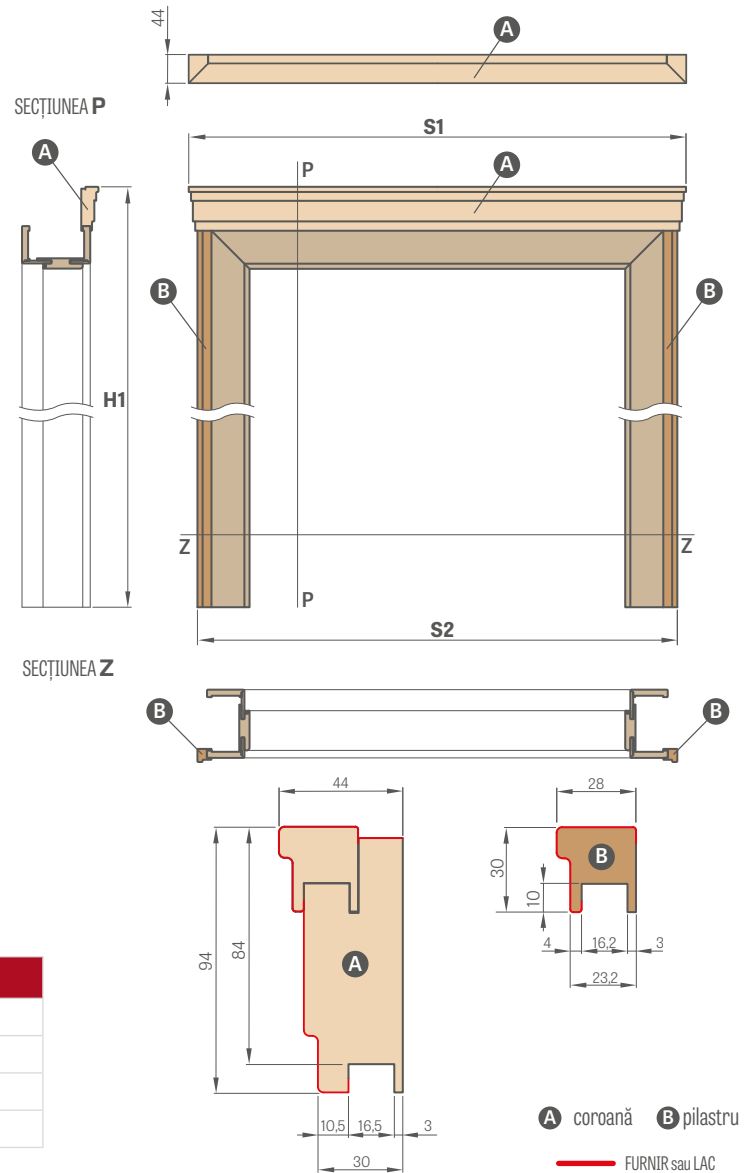
Orificiile pentru șuruburi trebuie efectuate sub garnitura de etanșare, astfel încât aceasta să le mascheze

KIT DE CURĂȚARE, REÎMPROSPĂTARE ȘI REGENERARE A SUPRAFEȚEI DE UȘI OTTIMO



COROANE ȘI PILAȘTRII

PEONIA 1, decor CENUȘIU ST CPL cu cianță CUBE PREMIUM, coroană decorativă



A coroană **B** pilastru
 — FURNIR sau LAC

PREȚUL KITULUI ¹⁾ (COROANĂ + PILAȘTRI)	
GREKO	
ST CPL și PREMIUM	
CPL 0.2 și CPL 0.7	
LĂCUIȚE	

¹⁾ prețul se aplică la un kit pentru o singură față; Standard PL2112 - cost suplimentar 15 %
 Kitt pentru uși cu două canaturi - cost suplimentar 30 %

Lățimea ușii	TOC ȘI TUNEL REGLABIL FĂLȚUIT		TOC ȘI TUNEL REGLABIL NEFĂLȚUIT		TOC REGLABIL REVERSIBIL	
	S1	S2	S1	S2	S1	S2
„60”	838 ²⁾ /878 ³⁾	788 ²⁾ /828 ³⁾	863 ²⁾ /903 ³⁾	813 ²⁾ /853 ³⁾	883 ⁴⁾ /926 ⁵⁾	833 ⁴⁾ /876 ⁵⁾
„70”	938 ²⁾ /978 ³⁾	888 ²⁾ /928 ³⁾	963 ²⁾ /1003 ³⁾	913 ²⁾ /953 ³⁾	983 ⁴⁾ /1026 ⁵⁾	933 ⁴⁾ /976 ⁵⁾
„80N”	-	-	1039 ²⁾ /1079 ³⁾	989 ²⁾ /1029 ³⁾	1058 ⁴⁾ /1100 ⁵⁾	1008 ⁴⁾ /1050 ⁵⁾
„80”	1038 ²⁾ /1078 ³⁾	988 ²⁾ /1028 ³⁾	1063 ²⁾ /1103 ³⁾	1013 ²⁾ /1053 ³⁾	1083 ⁴⁾ /1126 ⁵⁾	1033 ⁴⁾ /1076 ⁵⁾
„90”	1138 ²⁾ /1178 ³⁾	1088 ²⁾ /1128 ³⁾	1163 ²⁾ /1203 ³⁾	1113 ²⁾ /1153 ³⁾	1183 ⁴⁾ /1226 ⁵⁾	1133 ⁴⁾ /1176 ⁵⁾
„100”	1238 ²⁾ /1278 ³⁾	1188 ²⁾ /1228 ³⁾	1263 ²⁾ /1303 ³⁾	1213 ²⁾ /1253 ³⁾	1283 ⁴⁾ /1326 ⁵⁾	1233 ⁴⁾ /1276 ⁵⁾
„110”	1338 ²⁾ /1378 ³⁾	1288 ²⁾ /1328 ³⁾	1363 ²⁾ /1403 ³⁾	1313 ²⁾ /1353 ³⁾	1383 ⁴⁾ /1426 ⁵⁾	1333 ⁴⁾ /1376 ⁵⁾

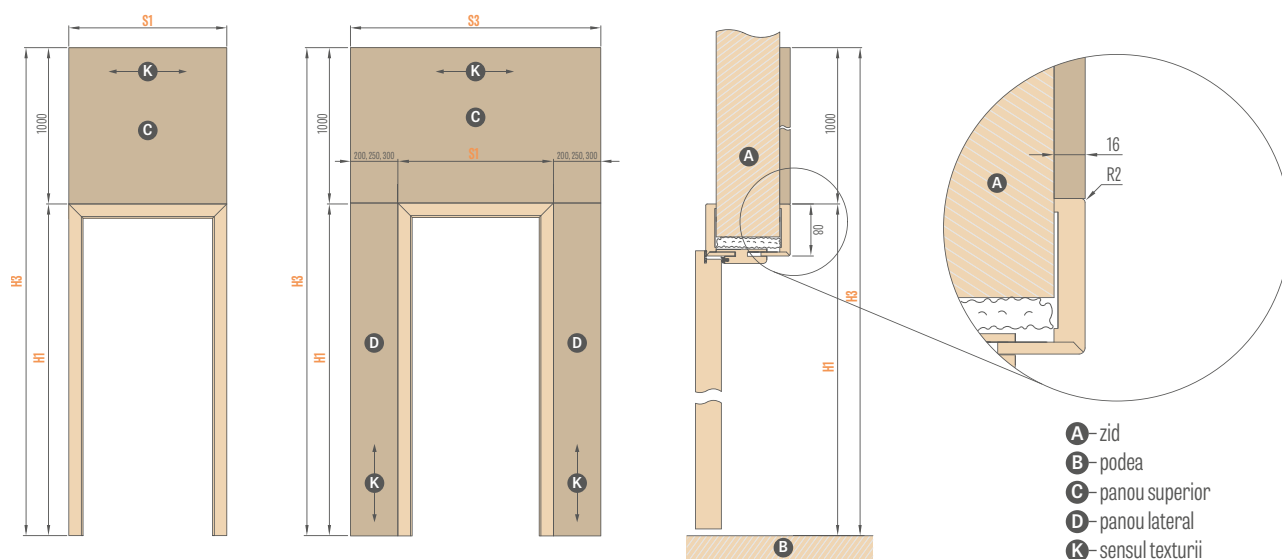
²⁾ colțar cu bandă 6 cm, ³⁾ colțar cu bandă 8 cm, ⁴⁾ bandă reversibilă, ⁵⁾ colțar reglabil RW

	H1					
	TOC ȘI TUNEL REGLABIL FĂLȚUIT		TOC ȘI TUNEL REGLABIL NEFĂLȚUIT		TOC REGLABIL REVERSIBIL	
	colțar cu bandă 6 cm	colțar cu bandă 8 cm	colțar cu bandă 6 cm	colțar cu bandă 6 cm	bandă reversibilă	colțar reglabil
STANDARD PL	2174	2194	2187	2207	2207	2229
STANDARD PL 2112	2256	2276	2269	2289	-	-

NOTĂ: Selectarea setului (coroană + pilaștri) pentru un toc reglabil fălțuit, nefălțuit sau reversibil reduce intervalul de lucru al tocului cu 3 mm (aplicare pe o singură față) sau cu 6 mm (aplicare pe două fețe). Exemplu: Un perete cu grosimea de 140 mm în cazul setului cu o singură față trebuie să fie considerat ca având o grosime de 143mm, iar în cazul setului cu două fețe ca având o grosime de 146 mm, și pentru aceste valori intervalul corespunzător de acoperire a zidului trebuie selectat conform tabelului pentru toc fălțuit (pag.171), nefălțuit (pag. 168) sau reversibil (pag. 167).

PANOURI EXTENSIE TOC

MONTATE PE PERETE



UȘI INTERIOARE ¹⁾				
Tip de toc	H1	H3	Lățime	S1
Toc reglabil fălțuit	2109	3109	„60”	786
			„70”	886
			„80”	986
			„90”	1086
			„100”	1186
Toc reglabil nefălțuit	2122	3122	„60”	811
			„70”	911
			„80N”	987
			„80”	1011
			„90”	1111
Toc reversibil (fața fălțuită cu canat)	2122	3122	„60”	791
			„70”	891
			„80N”	966
			„80”	991
			„90”	1091
Toc reversibil	2144	3144	„60”	834
			„70”	934
			„80N”	1010
			„80”	1034
			„90”	1134
			„100”	1234
			„110”	1334
PANOU SUPERIOR (1000 x S1) ¹⁾				

UȘĂ DE INTRARE (panouri pe partea scării clădirii, ușile cu deschidere spre interior)										
Tip de toc	H1	H3	Lățime	S1	S3					
Toc reglabil HERSE	2109	3109	„80”	986	1186	1236	1286	1386	1486	1586
			„90E”	1090	1290	1340	1390	1490	1590	1690
			„100”	1186	1386	1436	1486	1586	1686	1786
			„80N”	1012	1212	1262	1312	1412	1512	1612
Toc fix HERSE "clips"	2142	3142	„80”	1052	1252	1302	1352	1452	1552	1652
			„90E”	1156	1356	1406	1456	1556	1656	1756
			„100”	1252	1452	1502	1552	1652	1762	1852
Toc fix FORTECA "clips"	2147	3147	„80N”	1012	1212	1262	1312	1412	1512	1612
			„80”	1056	1256	1306	1356	1456	1556	1656
			„90E”	1156	1356	1406	1456	1556	1656	1756
			„100”	1256	1456	1506	1556	1656	1756	1856
Toc fix cu reglare FORTECA (de pe fața finisată)	2136	3136	„80N”	990	1190	1240	1290	1390	1490	1590
			„80”	1034	1234	1284	1334	1434	1534	1634
			„90E”	1134	1334	1384	1434	1534	1634	1734
Toc fix LEDA "clips"	2147	3147	„80”	1085	1285	1335	1385	1485	1585	1685
			„90E”	1185	1385	1435	1485	1585	1685	1785
			„100”	1285	1485	1535	1585	1685	1785	1885
Toc fix cu reglare LEDA (de pe fața finisată)	2136	3136	„80”	1063	1263	1313	1363	1463	1563	1663
			„90E”	1163	1363	1413	1463	1563	1663	1763
			„100”	1263	1463	1513	1563	1663	1763	1863
					PANOU 200	PANOU 250	PANOU 300	2 x PANOU 200	2 x PANOU 250	2 x PANOU 300
					PANOU LATERAL CU O FAȚĂ			PANOU LATERAL CU DOUĂ FEȚE		

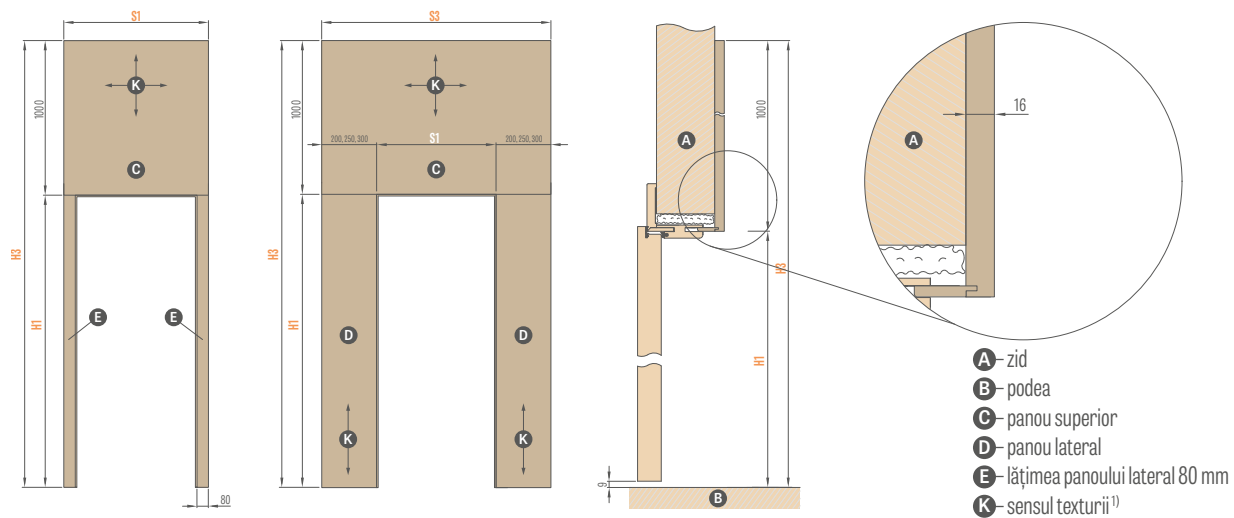
PANOURI DE EXTENSIE A TOCULUI ²⁾ - preț pe m ²	
GREKO	
CPL 0,2, ST CPL și PREMIUM	
LĂCUIȚE	

¹⁾ pentru tocuri de uși interioare sunt disponibile numai panourile superioare

²⁾ panourile pe cele patru margini sunt finisate cu borduri de o culoare apropiată cu cea a suprafeței panoului. Calculăm suprafața conform tabelelor de mai sus.

PANOURI DE EXTENSIE CU O FAȚĂ INTEGRATE

MONTATE ÎN LOCUL UNUI COLȚAR MOBIL SAU CU UN CLIPS



UȘI INTERIOARE ²⁾					UȘĂ DE INTRARE (panouri pe partea scării clădirii, ușile cu deschidere spre interior)										
Tip de toc	H1	H3	Lățime	S1	Tip de toc	H1	H3	Lățime	S1	S3					
Toc reglabil fălțuit (de pe partea colțarului reglabil)	2029	3029	„60”	786	Toc reglabil HERSE (din partea laterală a suportului reglabil)	2029	3029	„80”	986	1106	1156	1206	1226	1326	1426
			„70”	886				„90E”	1090	1210	1260	1310	1330	1430	1530
			„80”	986				„100”	1186	1306	1356	1406	1426	1526	1626
			„90”	1086				„80N”	1012	1132	1182	1232	1252	1352	1452
			„100”	1186				„80”	1052	1172	1222	1272	1292	1392	1492
Toc reglabil nefălțuit (de pe partea colțarului reglabil)	2042	3042	„60”	811	Toc fix HERSE "clips"	2062	3062	„90E”	1156	1276	1326	1376	1396	1496	1596
			„70”	911				„100”	1252	1372	1422	1472	1492	1592	1692
			„80N”	987				„80N”	1012	1132	1182	1232	1252	1352	1452
			„80”	1011				„80”	1056	1176	1226	1276	1296	1396	1496
			„90”	1111				„90E”	1156	1276	1326	1376	1396	1496	1596
Toc reversibil (de pe partea colțarului reglabil)	2064	3064	„60”	834	Toc fix FORTECA "clips"	2068	3068	„100”	1256	1376	1426	1476	1496	1596	1696
			„70”	934				„80N”	990	1110	1160	1210	1230	1330	1430
			„80N”	1010				„80”	1034	1154	1204	1254	1274	1374	1474
			„80”	1034				„90E”	1134	1254	1304	1354	1374	1474	1574
			„90”	1134				„100”	1234	1354	1404	1454	1474	1574	1674
PANOU SUPERIOR (1000 x S1) ¹⁾	2057	3057	„60”	834	Toc fix cu reglare FORTECA (de pe fața finisată)	2057	3057	„80N”	990	1110	1160	1210	1230	1330	1430
			„70”	934				„80”	1034	1154	1204	1254	1274	1374	1474
			„80N”	1010				„90E”	1134	1254	1304	1354	1374	1474	1574
			„80”	1034				„100”	1234	1354	1404	1454	1474	1574	1674
			„90”	1134				„80”	1085	1205	1255	1305	1325	1425	1525
Toc fix LEDA "clips"	2068	3068	„80N”	1010	Toc fix cu reglare LEDA (de pe fața finisată)	2068	3068	„90E”	1185	1305	1355	1405	1425	1525	1625
			„80”	1034				„100”	1285	1405	1455	1505	1525	1625	1725
			„90”	1134				„110” ⁴⁾	1385 ⁴⁾	1505 ⁴⁾	1555 ⁴⁾	1605 ⁴⁾	1625 ⁴⁾	1725 ⁴⁾	1825 ⁴⁾
			„100”	1234				„80”	1063	1183	1233	1283	1303	1403	1503
			„110”	1334				„90E”	1163	1283	1333	1383	1403	1503	1603
PANOU LATERAL CU O FAȚĂ	2057	3057	„100”	1263	Toc fix cu reglare LEDA (de pe fața finisată)	2057	3057	„100”	1263	1383	1433	1483	1503	1603	1703
			„110” ⁴⁾	1363 ⁴⁾				1483 ⁴⁾	1533 ⁴⁾	1583 ⁴⁾	1603 ⁴⁾	1703 ⁴⁾	1803 ⁴⁾		
			„110” ⁴⁾	1363 ⁴⁾				1483 ⁴⁾	1533 ⁴⁾	1583 ⁴⁾	1603 ⁴⁾	1703 ⁴⁾	1803 ⁴⁾		
PANOU LATERAL CU DOUĂ FEȚE		PANOU LATERAL CU DOUĂ FEȚE		PANOU LATERAL CU DOUĂ FEȚE		PANOU LATERAL CU DOUĂ FEȚE		PANOU LATERAL CU DOUĂ FEȚE		PANOU LATERAL CU DOUĂ FEȚE		PANOU LATERAL CU DOUĂ FEȚE			

PANOURI DE EXTENSIE A TOCULUI ³⁾ - preț pe m ²	
GREKO	
CPL 0,2, ST CPL și PREMIUM	
LĂCUIȚE	

¹⁾ Sensul texturii în panoul superior până la lățimea panoului S1 ≤ de 1050 mm, poate fi în direcția orizontală sau verticală, iar peste S1 > 1050 mm numai în direcția orizontală

²⁾ pentru tocuri de uși interioare sunt disponibile numai panourile superioare


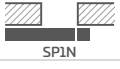

³⁾ panourile pe cele patru margini sunt finisate cu borduri de o culoare apropiată cu cea a suprafeței panoului. Calculăm suprafața conform tabelelor de mai sus.

⁴⁾ valabil numai pentru ușile LEDA

SISTEME GLISANTE

PE PERETE

SISTEM GLISANT PE PERETE:

SIMPLU SP1Nz (cu elementul de prindere)	
SIMPLU SP1Nb (fără elementul de prindere)	
DUBLU SP2N	

Prețul include:

Șina din aluminiu împreună cu mască și limitator de deschidere în culoarea canatului cu lungimea de:

- 210 cm pentru canatul „100”
- 200 cm pentru canatul „90”
- 180 cm pentru canatul „80”
- 150 cm pentru canatul „70”, „60”

Configurațiile disponibile pentru sistemele glisante pe perete:

- șina împreună cu mască și limitator de deschidere cu garnitură de etanșare (numai SP1Nz și SP1Nb)
- șina împreună cu mască și toc tunel (numai SP2N)
- șina cu mască și limitator de deschidere + toc tunel (numai SP1Nz și SP1Nb)
- șina împreună cu mască și limitator de deschidere cu garnitură de etanșare + toc tunel (numai SP1Nz și SP1Nb)

Sistemul glisant montat pe perete SP1N și SP2N cu canaturi selectate este disponibil și în standardul PL2112.

Nu exista posibilitatea de efectuare a decupajului de ventilație într-un canat nefălțuit la sistemele glisante montate pe perete.

Masca de acoperire din interior nu este furnizată sau lăcuită.

COSTURI SUPLIMENTARE

toc reglabil tip tunel

în prețul tocului reglabil

încuietore cârlig și feronerie²⁾

opțiune numai pentru sistemul simplu

mâner oval, dreptunghiular sau rotund

în culorile; crom lucios, crom periat, alamă lucioasă, negru mat; setul de mânere se compune din două piese

sincronizare

deschiderea și închiderea concomitentă a ambelor canaturi se realizează numai cu ajutorul unui canat - se aplică numai pentru SP2N

coroane și pilaștri

încetinitor³⁾

încetinirea automată a canatului în faza finală de închidere se aplică numai la SP1Nz și SP1Nb

standard2112

cost suplimentar pentru canat care apare în standardul 2112 și tunel

MÂNERE ROTUNDE, OVALE, DREPTUNGIULARE¹⁾

crom lucios, crom periat, alamă lucioasă, negru mat



¹⁾ la modelul BALDUR 8, mânerul oval și pătrat se suprapune peste frezare

ÎNCUIETORI CÂRLIG CU CHEIE

crom lucios,
crom periat,
alamă lucioasă,
negru mat

Cheia este disponibilă numai în culoarea argintie

Setul cu încuietorea cârlig cu cheie include două mânere la alegere



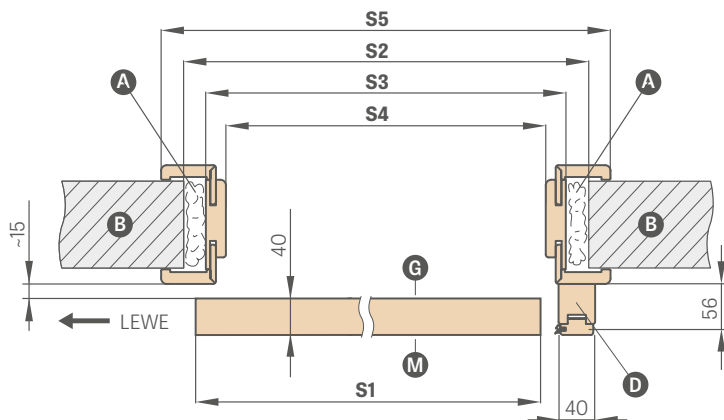
²⁾ NOTĂ: înălțimea mânerului oval pentru varianta cheie / WC variază și este: cheie 1006 mm, opțiunea WC: 1015 mm (măsurat de la marginea inferioară a canatului)

³⁾ utilizați numai pe o singură față

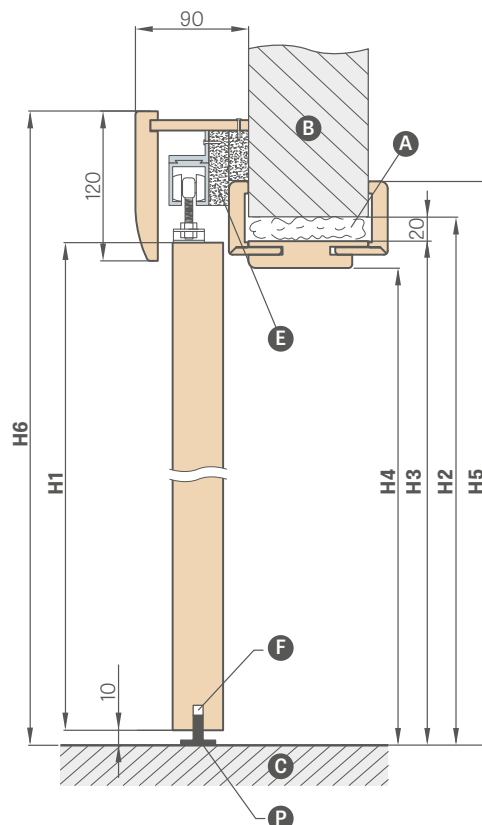
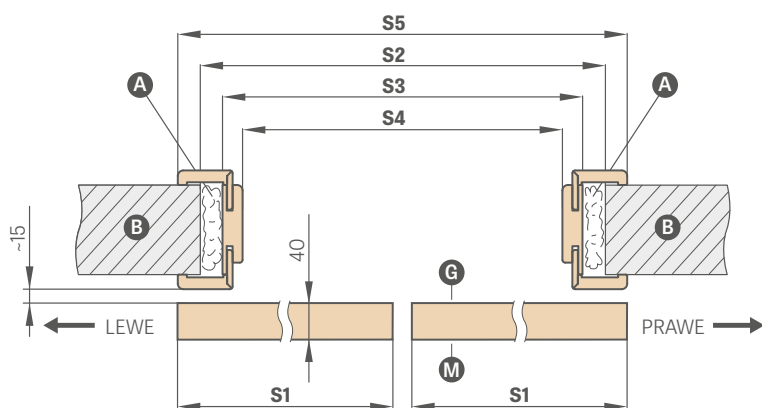
SISTEM GLISANT PE PERETE

CU FINISAREA TOCULUI

SP1Nz sau SP1Nb (stângă versiune avers)



SP2N (versiune avers)



- A - spumă
- B - zid
- C - podea
- D - grindă de limitare (directională în standardul PL2112)
- E - profiluri de distanțare
- F - frezare pentru ghidaj
- G - fața netedă a geamului
- P - ghidaj de podea
- M - fața mată a geamului

SISTEM GLISANT PE PERETE CU FINISAREA TOCULUI

		UȘI CU UN CANAT					UȘI CU DOUĂ CANATURI				
		,60"	,70"	,80"	,90"	,100"	,60" x 2	,70" x 2	,80" x 2	,90" x 2	,100" x 2
S1	Lățimea canatului	644	744	844	944	1044	1288	1488	1688	1888	2088
S2	Lățimea deschiderii în zid	688	788	888	988	1088	1288	1488	1688	1888	2088
S3	Lățime exterioară a tocului	648	748	848	948	1048	1248	1448	1648	1848	2048
S4	Lățime în lumina tocului	604	704	804	904	1004	1204	1404	1604	1804	2004
S4	Lățimea deschiderii în zid pentru SPN FĂRĂ FINISARE	604	704	804	904	1004	1204	1404	1604	1804	2004
S5	Lățime de acoperire a tocului bandă 6 cm / bandă 8 cm	746 / 786	846 / 886	946 / 986	1046 / 1086	1146 / 1186	1346 / 1386	1546 / 1586	1746 / 1786	1946 / 1986	2146 / lipsă
H1	Înălțimea canatului	2030 (2112) ¹⁾									
H2	Înălțimea deschiderii în zid	2060 (2142) ¹⁾									
H2	Înălțimea deschiderii în zid pentru SPN fără finisare	2020 (2102) ¹⁾									
H3	Înălțimea exterioară a tocului	2040 (2122) ¹⁾									
H4	Înălțimea în lumina tocului	2018 (2100) ¹⁾									
H5	Înălțimea de acoperire a tocului bandă 6 cm / bandă 8 cm	2089 / 2109 (2171 / 2191) ¹⁾									
H6	Înălțimea totală a sistemului	2142 (2224) ¹⁾									

¹⁾ Standard PL2112

SISTEM GLISANT PE PERETE

tip LOFT STANDARD



Canat BALDUR 7, decor ALB TITAN UV, mâner negru dreptunghiular, elemente de prindere a canatului INDUSTRIAL

Sistemul glisant simplu LOFT STANDARD este disponibil cu toate canaturile prezente în sistemul glisant pe perete, standard, SP1N.

Sistemul glisant LOFT STANDARD dublu este compus din două sisteme simple și un element de îmbinare a șinelor.

Sistemul dublu LOFT STANDARD socotim ca de două ori sistem simplu + element de îmbinare a șinelor. La alegere sunt trei elemente de prindere a canatului: INDUSTRIAL, RETRO și ART (pag. 145).

Sistem glisant de tip LOFT STANDARD

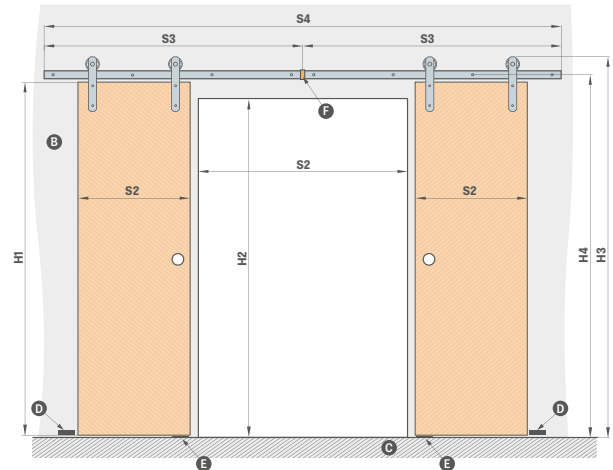
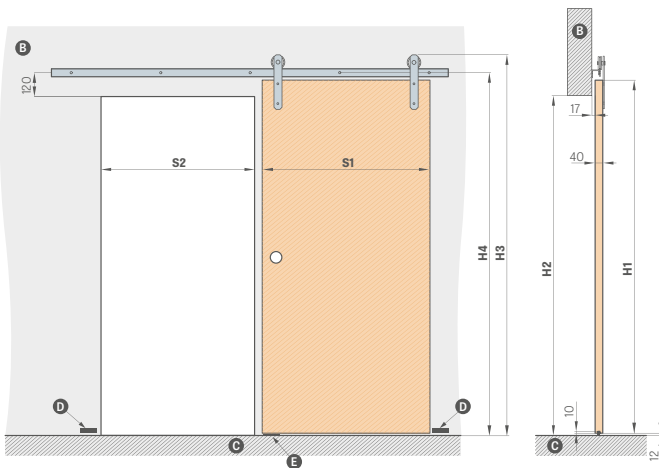
mâner oval, dreptunghiular sau rotund³⁾

autoînchizător pe o față

element de îmbinare a șinelor (permite utilizarea sistemului LOFT într-un sistem cu două canaturi)

Standard 2112 - cost suplimentar pentru canat care apare în Standardul 2112

+ 15%



	„60”	„70”	„80”	„90”	„100”
S1 Lățimea canatului	644	744	844	944	1044
S2 Lățimea deschiderii în zid ¹⁾	574	674	774	874	974
H1 Înălțimea canatului	2030	2030	2030	2030	2030
H2 Înălțimea deschiderii în zid	1962	1962	1962	1962	1962
H3 Înălțimea totală a sistemului	2170	2170	2170	2170	2170
H4 Înălțimea până la orificiile de montare din șina de rulare	2082	2082	2082	2082	2082

GHIDAJ PENTRU SISTEMUL SIMPLU CU LUNGIMI DE:

- 200 cm pentru canat „60” „70” „80”

- 250 cm pentru canat „90” „100”

	„120”	„140”	„160”	„180”	„200”
S1 Lățimea canatului	2 x 644	2 x 744	2 x 844	2 x 944	2 x 1044
S2 Lățimea deschiderii în zid ¹⁾	1202	1402	1602	1802	2002
S3 Lățimea ghidaj	2000	2000	2000	2500	2500
S4 Lățimea totală ghidaj ²⁾	4000	4000	4000	5000	5000
H1 Înălțimea canatului	2030	2030	2030	2030	2030
H2 Înălțimea deschiderii în zid	1962	1962	1962	1962	1962
H3 Înălțimea totală a sistemului	2170	2170	2170	2170	2170
H4 Înălțimea până la orificiile de montare din șina de rulare	2082	2082	2082	2082	2082

B - zid **C** - podea **D** - limitator de deschidere montat la perete

E - ghidaj **F** - conector ghidaje²⁾

¹⁾ canatul în poziție închisă se suprapune cu 35 mm pe față

²⁾ ghidajul în sistemul cu două canaturi se compune din două ghidaje îmbinate printr-un conector

³⁾ la modelul BALDUR 8, mânerul oval și pătrat se suprapune peste frezare

SISTEM GLISANT PE PERETE

tip LOFT



Canat LOFT, decor STEJAR ST CPL, mâner rotund, elemente de prindere a canatului RETRO

Sistemul glisant de montat pe perete de tip LOFT este disponibil în culoarea neagră în set cu canatul complet de tip LOFT. În standard, canatul de tip LOFT este oferit cu umplutura de stabilizare „fagure de miere” sau, cu panou plin contra cost suplimentar. Canatul este prevăzut cu marginea în tehnologie fără falț. Sistemul este destinat orificiului finisat, nu este prevăzut cu un tunel disponibil.

Sistemul se compune din: sistemul glisant LOFT + canatul LOFT + mâner + autoînchizător pe o față sau pe ambele fețe.

Sistemul dublu LOFT socotim ca de două ori sistem simplu + elementul de îmbinare a șinelor

La alegere sunt trei elemente de prindere a canatului: INDUSTRIAL, RETRO și ART.

Sistem glisant de tip LOFT

mâner oval, dreptunghiular sau rotund

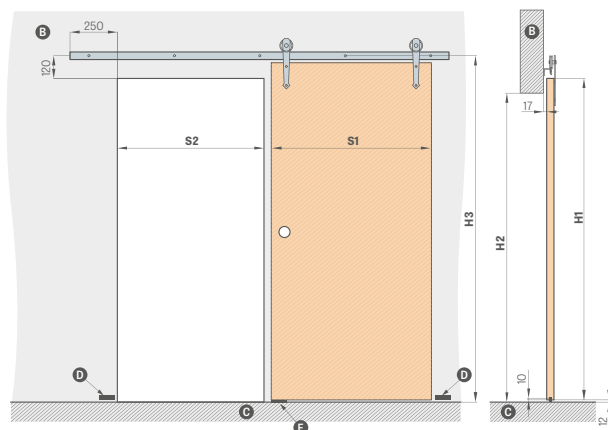
umplutură panou plin

manșoane metalice rotunde și pătrate (4 buc.); finisare: negru mat

autoînchizător pe o față

element de îmbinare a șinelor (permite utilizarea sistemului LOFT într-un sistem cu două canaturi)

finisare neagră a marginii de canat



	,60"	,70"	,80"	,90"	,100"	
S1	Lățimea canatului	644	744	844	944	1044
S2	Lățimea deschiderii în zid	574	674	774	874	974
H1	Înălțimea canatului	2150	2150	2150	2150	2150
H2	Înălțimea deschiderii în zid	2082	2082	2082	2082	2082
H3	Înălțimea până la orificiile de montare din șina de rulare	2202	2202	2202	2202	2202

B- zid **C**-podea **D**- limitator de deschidere montat la perete **E**- ghidaj

MÂNERE ROTUNDE, OVALE, DREPTUNGIULARE METALICE


crom lucios, crom periat, alamă lucioasă, negru mat



GHIDAJ CU LUNGIMEA:

- 200 cm pentru canat „60” „70” „80”
- 250 cm pentru canat „90” „100”

ELEMENTE DE PRINDERE CANAT



¹⁾ furnir alb neted, imitație de suprafața vopsită

²⁾ un strat special **AntiFinger NOUȚATE** care limitează murdăria și urmele de amprente digitale

³⁾ până la epuizarea stocurilor

SISTEM GLISANT PE PERETE

tip MAGIC



Canat MAGIC decor STEJAR PREMIUM, mâner oval

Sistemul glisant de montat pe perete de tip MAGIC este disponibil numai în set cu canatul complet de tip MAGIC. În standard, canatul de tip MAGIC este oferit cu umplutura de stabilizare „fagure de miere” sau, cu panou plin contra cost suplimentar. Canatul este prevăzut cu marginea în tehnologie fără falț. Sistemul este destinat orificiului finisat, nu este prevăzut cu un tunel disponibil. Sistemul complet se compune din: sistem glisant MAGIC + canat MAGIC + mâner. Sistemul este disponibil numai în set (sistem + canat).

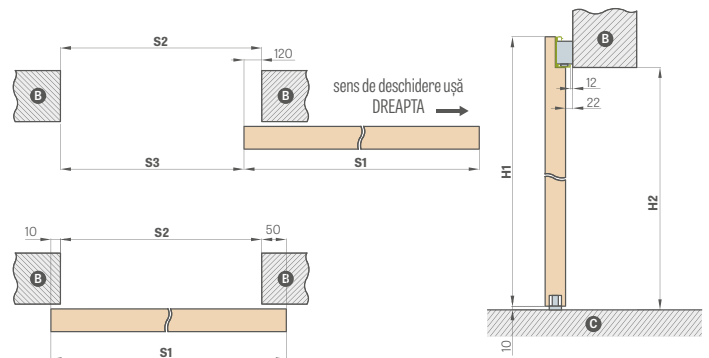
Sistem glisant MAGIC

mâner oval, dreptunghiular sau rotund

umplutură panou plin


manșoane metalice rotunde și pătrate (4 buc.); finisare: crom lucios, crom periat, negru mat

finisare neagră a marginii de canat



SISTEM GLISANT PE PERETE MAGIC						
		„60”	„70”	„80”	„90”	„100”
S1	Lățimea canatului	644	744	844	944	1044
S2	Lățimea deschiderii în zid	584	684	784	884	984
S3	Lumina de trecere	464	564	664	764	864
H1	Înălțimea canatului	2150	2150	2150	2150	2150
H2	Înălțimea deschiderii în zid	2100	2100	2100	2100	2100

B – zid C – podea



MÂNERE ROTUNDE, OVALE, DREPTUNGHIULARE METALICE

crom lucios, crom periat, alamă lucioasă, negru mat



FINISAREA MARGINII DE CANAT NEAGRĂ NETEDĂ



FINISAREA MARGINII DE CANAT NEAGRĂ TRANSVERSALĂ

¹⁾ furnir alb neted, imitație de suprafața vopsită

²⁾ un strat special **AntiFinger** **NOUȚATE** care limitează murdăria și urmele de amprente digitale

³⁾ până la epuizarea stocurilor

SISTEM GLISANT PE PERETE

UȘI DE STICLĂ GRAF



SISTEM GRAF 61

Sistem glisant pentru ușa din sticlă cu masca din aluminiu anodic de culoare argintie sau vopsită cu pulberi negru mat.

Acest sistem este complet și se utilizează pe orificiul finisat, deoarece nu este disponibil tunelul. În sistem sunt disponibile toate tipurile de foi de sticlă GRAF pag. 60-61 care se află și pe site-ul web www.erkado.pl și la panoul B2B.

Sistemul complet se compune din: sistemul glisant SYSTEM GRAF + foaie de sticlă SYSTEM GRAF + mâner + autoînchizător pe o față

Sistem glisant pentru UȘI DE STICLĂ

- anod argintiu
- negru mat

foaie de sticlă

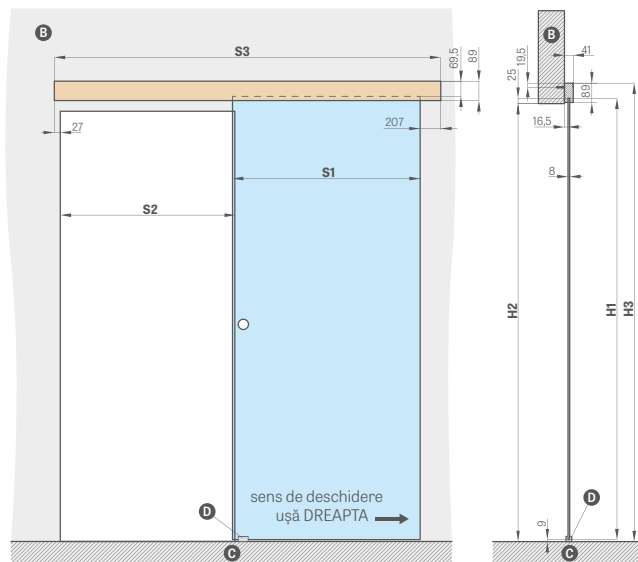
mâner rotund pe două fețe, oțel inoxidabil

mâner rotund pe două fețe, oțel inoxidabil negru mat

mâner rotund cu două fețe, aluminiu anodizat culoare inox sau negru mat (vopsit cu pulbere)

cost suplimentar pentru foaie de sticlă „90°

autoînchizător



B – zid **C** – podea **D** – element de ghidare

MÂNER



oțel inoxidabil, negru mat
(diametru exterior 54 mm)



aluminiu anodizat inox, vopsit cu pulbere neagră mată (diametru exterior 65 mm)

SISTEM GLISANT PE PERETE UȘI DE STICLĂ					
		„60”	„70”	„80”	„90”
S1	Lățimea canatului	662	762	862	962
S2	Lățimea deschiderii în zid	602	702	802	902
S3	Lungimea ghidajului	1500	1500	1800	2000
H1	Înălțimea canatului	2036			
H2	Înălțimea deschiderii în zid	max. 2020			
H3	Înălțimea totală a sistemului	2114			

SISTEME GLISANTE

RETRACTABILE ÎN PERETE

ERKADO are în oferta sa următoarele tipuri de sisteme retractabile în perete:

FINISARE TUNEL DE BAZĂ		
SP1C.100		sistem glisant simplu, retractabil în perete în casetă 100 disponibil numai pentru canaturile cu rame STILE, canaturile lăcuite și modelele ALTAMURA 1, UNO PREMIUM
SP2C.100		sistem glisant dublu, retractabil în perete în casetă 100 disponibil numai pentru canaturile cu rame STILE și modelele ALTAMURA 1, UNO PREMIUM
SP1C.125		sistem glisant simplu, retractabil în perete în casetă 125
SP2C.125		sistem glisant dublu, retractabil în perete în casetă 125
ZN1		finisarea pe o față a zidului de bază pentru completarea sistemului SP1C.100 sau SP1C.125
ZN2		finisarea pe o față a zidului de bază pentru completarea sistemului SP2C.100 sau SP2C.125

Sistemele nu sunt disponibile în laminatele CPL0,2 și CPL0,7

PREȚ SISTEM GLISANT = PREȚ CANAT + PREȚ CASETĂ DE ALUMINIU + PREȚ FINISARE TUNEL DE BAZĂ + OPȚIONAL, PREȚ DE FINISARE ZN1 SAU ZN2

În standard, sistemul simplu/dublu extractabil în perete include următoarele elemente:

- casetă de aluminiu [LEON] SP1
- casetă de aluminiu [LEON] SP2
- canat de ușa fără falț / două canaturi fără falț - preț pentru un canat standard / preț pentru două canaturi
- finisare tunel de bază (tabelul mai sus)
- finisare tunel ZN1 sau ZN2 - vezi tabelul pe pagina următoare

MÂNERE ROTUNDE, OVALE, DREPTUNGHILARE ¹⁾

crom lucios, crom periat, alamă lucioasă, negru mat



ÎNCUIETORI CÂRLIG CU CHEIE

crom lucios,
crom periat,
alamă lucioasă,
negru mat

Cheia este disponibilă numai în culoarea argintie

Setul cu încuietoarea cârlig cu cheie include două mânere la alegere



COSTURI SUPLIMENTARE

îmbinare la un unghi de 90 de grade

încuietoare cârlig și feronerie ²⁾

disponibile numai pentru: SP1C.100, SP1C.125

mâner oval, dreptunghiular sau rotund

în culorile: crom lucios, crom periat, alamă lucioasă, negru mat
disponibile pentru SP1C.100, SP2C.100, SP1C.125, SP2C.125
setul de mânere se compune din două piese

mâner încastrat

în culorile: crom lucios, crom periat, alamă lucioasă, negru mat

sincronizare

deschiderea sau închiderea concomitentă a celor două canaturi se realizează numai cu ajutorul unui singur canat
disponibil numai pentru: SP2C.100, SP2C.125

coroane și pilaștri

încetinitor ³⁾

încetinire automată a canatului în faza finală a închiderii; disponibil numai pentru SP1C.100, SP1C.125

Standard 2112

cost suplimentar pentru canat care apare în standardul 2112, casetă și finisare

¹⁾ la modelul BALDUR 8, mânerul oval și pătrat se suprapune peste frezare

²⁾ NOTĂ: înălțimea mânerului oval pentru varianta cheie / WC variază și este: cheie 1006 mm, opțiunea WC: 1015 mm (măsurat de la marginea inferioară a canatului)

³⁾ utilizați numai pe o singură față

Interval de reglare pe o parte a zidului de bază min. - max. (mm)	FINISAREA ZIDULUI ÎN SISTEM CU UN CANAT PE O FAȚĂ ZN1		
	GREKO	PREMIUM și ST CPL	ALB TITAN UV NOUȚATE
0-40; 40-60; 60-80;			
80-100; 100-120; 120-140			
140-160; 160-180; 180-200			
200-220; 220-240			
240-260; 260-280			
280-300; 300-320			
320-340; 340-360			

- sistemul cuprinde o singură față a finisării zidului pentru uși duble ZN2 + 30 % adăugat la prețurile din tabelul de mai sus
- Standard 2112 cost suplimentar + 15 %

		SISTEME GLISANTE SIMPLE ȘI DUBLE RETRACTABILE ÎN PERETE									
		„60”	„70”	„80”	„90”	„100”	2 x „60”	2 x „70”	2 x „80”	2 x „90”	2 x „100”
S1	Lățimea canatului	644	744	844	944	1044	1288	1488	1688	1888	2088
S2	Lățime în lumina tocului	604	704	804	904	1004	1204	1404	1604	1804	2004
S3	Lățimea casetei	1318	1518	1718	1918	2118	2538	2938	3338	3738	4138
S4	Lățime de acoperire a tocului bandă 6 cm / bandă 8 cm	746 / 786	846 / 886	946 / 986	1046 / 1086	1146 / 1186	1346 / 1386	1546 / 1586	1746 / 1786	1946 / 1986	2146 / lipsă
S5	Lățimea orificiului în casetă	655	755	855	955	1055	1255	1455	1655	1855	2055
S6	Lățimea deschiderii în zid	1338	1538	1738	1938	2138	2558	2958	3358	3758	4158
H1	Înălțimea canatului	2030 (2112) ¹									
H2	Înălțimea de acoperire a tocului bandă 6 cm / bandă 8 cm	2092 / 2112 (2174 / 2194) ¹									2092 / lipsă (2174 / lipsă) ¹
H3	Înălțimea casetei	2115 (2197) ¹									
H4	Înălțimea în lumina tocului	2021 (2103) ¹									
H5	Înălțimea deschiderii în zid	2125 (2207) ¹									

¹⁾ Standard PL2112



În imagine este prezentat sistemul glisant montat pe perete



În imagine este prezentat sistemul glisant retractabil în perete

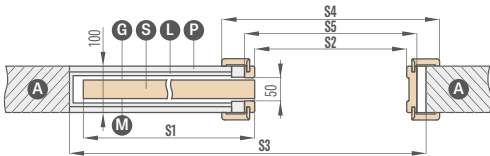
SISTEME SIMPLE ȘI DUBLE

RETRACTABILE ÎN PERETE

SP1C.100 (stângă montare geam avers)

interval constant 100 mm

grosimea casetei înainte de finisare cu plăci din gips carton - 75 mm

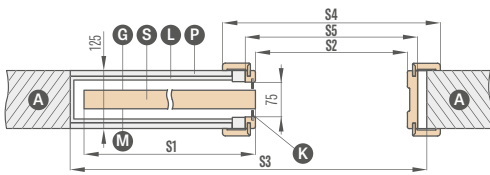


Numai pentru modelul UNO PREMIUM, ALTAMURA 1 și pentru toate canaturile cu rame. Sistemul nu conține și nu necesită perii anti-praf.

SP1C.125 (stângă montare geam avers)

interval constant 125 mm

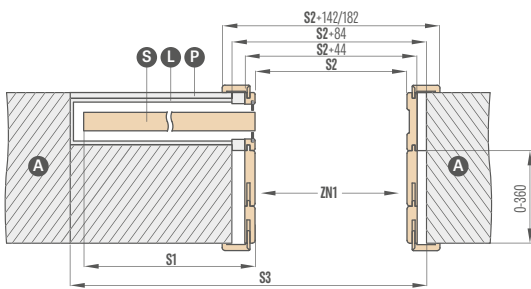
grosimea casetei înainte de finisare cu plăci din gips carton - 100 mm



Se utilizează numai cu canaturi panou prevăzute cu cadru de geam. Sistemul conține perii anti-praf gri.

ZN1 finisarea pe o parte a zidului de bază pentru SP1C.100 și SP1C.125

interval de finisare a zidului de bază de la 0-40; 40-60; ... 340-360

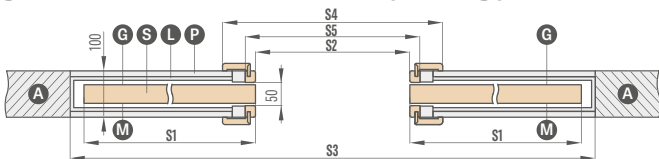


Schița prezintă finisarea pe o singură față a zidului de bază ZN1.

SP2C.100 (montare geam avers)

interval constant 100 mm

grosimea casetei înainte de finisare cu plăci din gips carton - 75 mm

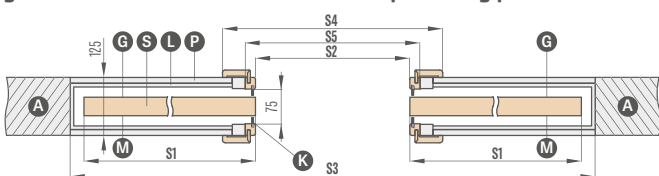


Numai pentru modelul UNO PREMIUM, ALTAMURA 1 și pentru toate canaturile cu rame. Sistemul nu conține și nu necesită perii anti-praf.

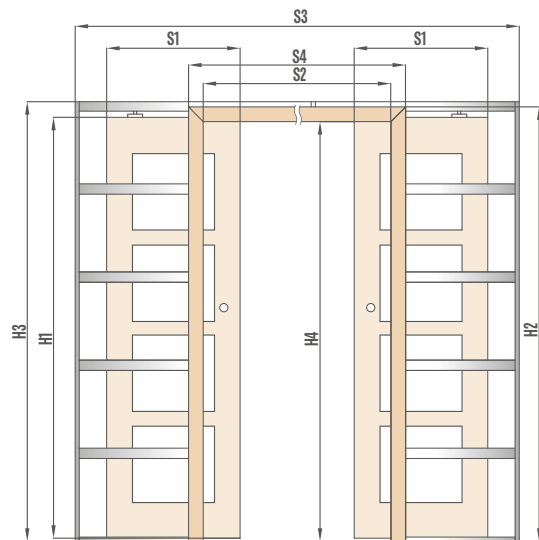
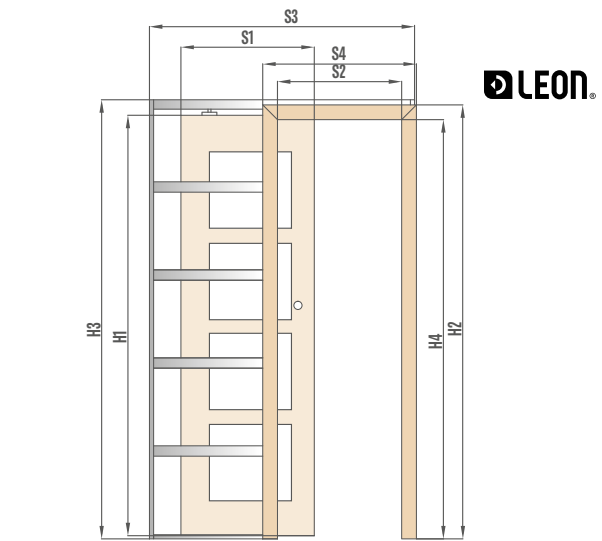
SP2C.125 (montare geam avers)

interval constant 125 mm

grosimea casetei înainte de finisare cu plăci din gips carton - 100 mm



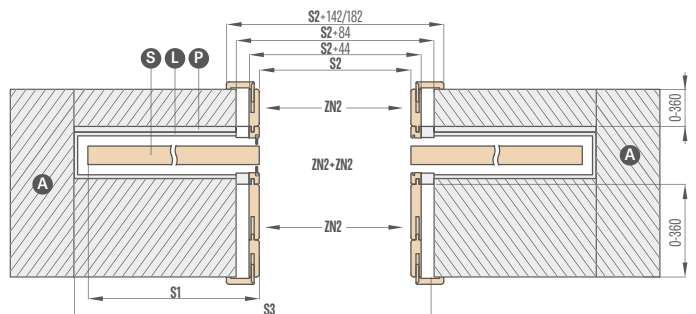
Se utilizează numai cu canaturi panou prevăzute cu cadru de geam. Sistemul conține perii anti-praf gri.



- A** - zid
- D** - panou gips carton
- G** - fața netedă a geamului
- S** - canat
- S** - casetă de aluminiu
- K** - perii anti-praf
- M** - fața mată a geamului

ZN2 finisarea pe o parte a zidului de bază pentru SP2C.100 și SP2C.125

interval de finisare a zidului de bază de la 0-40; 40-60; ... 340-360



Schița prezintă finisarea pe ambele fețe a zidului de bază ZN2 + ZN2.

UȘI CU DOUĂ CANATURI

FĂLȚUITE ȘI NEFĂLȚUITE

INFORMAȚII PRACTICE:

UȘI CU DOUĂ CANATURI



- Pentru ușile cu două canaturi este disponibilă umplutura cu panou plin - contra cost suplimentar.
- Ușile cu două canaturi sunt fabricate în baza modelelor disponibile de uși cu un singur canat, tip panou, cu rame STILE în conformitate cu caracteristicile acestora: culoare, finisare (STANDARD, SOFT), montare geam ș.a.m.d.
- Ușile cu două canaturi sunt disponibile în CPL 0,2 și CPL 0,7
- Canatul pasiv este prevăzut cu rigle de ușă.
- Canatul pasiv la dimensiuni mai mici de „60” este disponibil numai în forma plină netedă - adaos (vezi desenul de mai jos).
- Adaosurile sunt executate în tehnologie de panou cu margine STANDARD Sunt disponibile cu umplutura „fagure de miere” sau cu umplutura panou plin - contra cost suplimentar. Adaosurile sunt proiectate cu textura verticală.
- Canatul activ și cel pasiv sunt prevăzute cu profiluri de închidere.
- Profilurile de închidere la canaturile CPL 0,7 sunt laminate CPL 0,2
- Ușile cu două canaturi fabricate în tehnologie nefălțuită sunt oferite numai cu încuietoearea magnetică.
- Ușile cu două canaturi nefălțuite sunt disponibile numai cu toc reglabil.
- În cazul ușilor cu două canaturi nu este disponibilă greva electrică
- Standard PL2112 pentru canaturi selectate

LĂȚIMI DE CANAT DISPONIBILE:

- Tip panou și tip cu rame CU DOUĂ CANATURI de la „120” la „190”** și combinațiile cu adaos plin neted

60 + 30*	70 + 30*	80 + 30*	90 + 30*	100 + 30*
60 + 40*	70 + 40*	80 + 40*	90 + 40*	100 + 40*
60 + 50*	70 + 50*	80 + 50*	90 + 50*	100 + 50*

* Adaos disponibil numai în tehnologia standard ca unul plin neted

** La „180” pentru nefălțuite

PREȚ UȘĂ CU DOUĂ CANATURI:

- Tip panou și tip cu rame: canat activ **60 70 80 90 100** + canat pasiv **60 70 80 90***

prețul ușii cu două canaturi cu profil de închidere

=

preț canat x 2

+

profiluri de închidere

- Tip panou și tip cu rame: canat activ **60 70 80 90 100** + adaosuri pasive pline netede **30 40 50**

prețul ușii cu două canaturi cu adaos și cu profil de închidere

=

preț canat

+

adaos plin cu profiluri de închidere

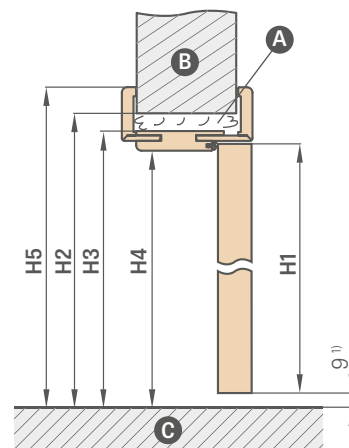
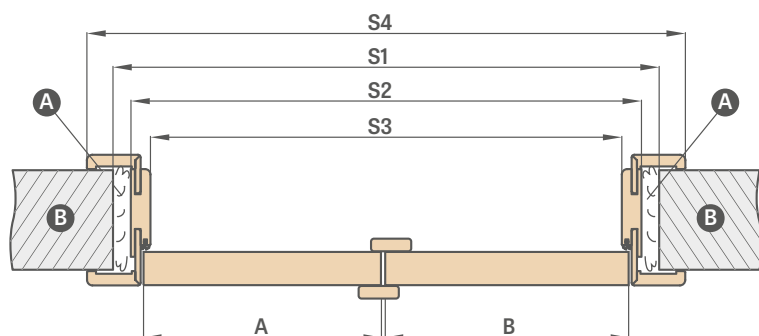
- Preț de toc fix și reglabil pentru uși cu două canaturi + 30 %
- Cost suplimentar pentru panou plin în adaosul de canat
- Adaos de canat lăcuit numai plin neted ALB TITAN UV

* nu se aplică pentru canaturile nefălțuite

UȘI CU DOUĂ CANATURI

NEFĂLȚUITE

UȘI CU DOUA CANATURI NEFĂLȚUITE CU TOC REGLABIL



A – spumă B – zid C – podea

¹⁾ abaterea admisă rezultată din toleranța dimensională a tocului +/- 3mm (recomandăm verificarea înainte de montare)

Toc reglabil	UȘA CU DOUĂ CANATURI NEFĂLȚUITĂ									
	,90"	,100"	,110"	,120"	,130"	,140"	,150"	,160"	,170"	,180"
A+B Lățimea canatului	988	1088	1188	1288	1388	1488	1588	1688	1788	1888
S1 Lățimea deschiderii în zid	1061	1161	1261	1361	1461	1561	1661	1761	1861	1961
S2 Lățime exterioară a tocului	1021	1121	1221	1321	1421	1521	1621	1721	1821	1921
S3 Lățime în lumina tocului	977	1077	1177	1277	1377	1477	1577	1677	1777	1877
S4 Lățime de acoperire a tocului bandă 6 cm / bandă 8 cm	1119 / 1159	1219 / 1259	1319 / 1359	1419 / 1459	1519 / 1559	1619 / 1659	1719 / 1759	1819 / 1859	1919 / 1959	2019 / 2059
H1 Înălțimea canatului	2030 (2112) ²⁾									
H2 Înălțimea deschiderii în zid	2073 (2155) ²⁾									
H3 Înălțimea exterioară a tocului	2053 (2135) ²⁾									
H4 Înălțimea în lumina tocului	2031 (2113) ²⁾									
H5 Înălțimea de acoperire a tocului bandă 6 cm / bandă 8 cm	2102 / 2122 (2184 / 2204) ²⁾									

UȘĂ CU DOUĂ CANATURI
– SIMETRICĂ



UȘĂ CU DOUĂ CANATURI
– ASIMETRICĂ



UȘĂ CU DOUĂ CANATURI
– CUADAOS PLIN NETED

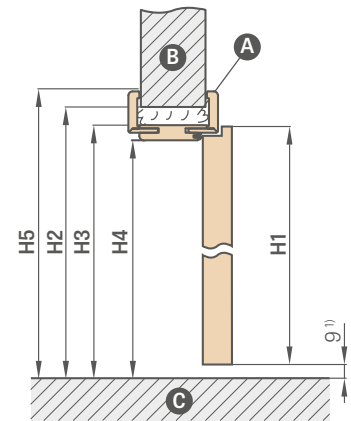
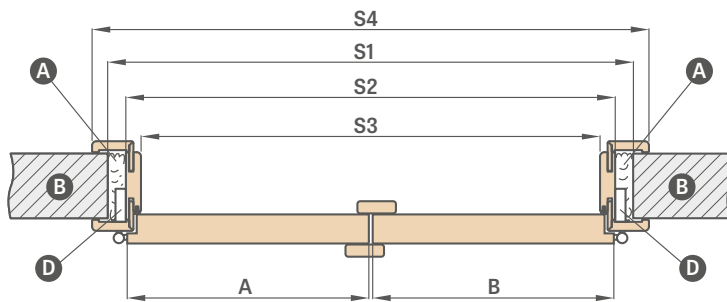


²⁾ Standard PL2112

UȘI CU DOUĂ CANATURI

FĂLȚUITE

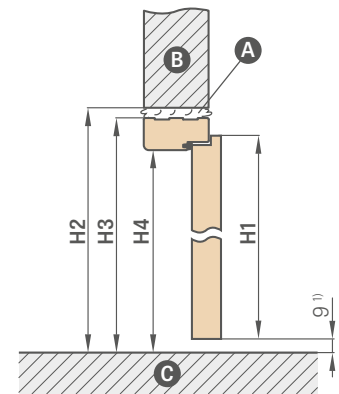
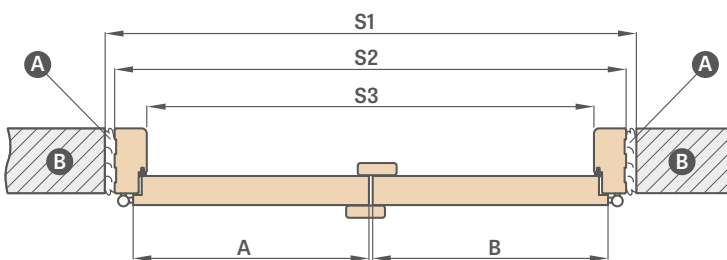
UȘI CU DOUĂ CANATURI FĂLȚUITE CU TOC REGLABIL



A- spumă B- perete C- podea D- priză de balama

Toc reglabil		UȘI CU DOUĂ CANATURI										
		,90"	,100"	,110"	,120"	,130"	,140"	,150"	,160"	,170"	,180"	,190"
A+B	Lățimea canatului	988	1088	1188	1288	1388	1488	1588	1688	1788	1888	1988
S1	Lățimea deschiderii în zid	1034	1134	1234	1334	1434	1534	1634	1734	1834	1934	2034
S2	Lățime exterioară a tocului	994	1094	1194	1294	1394	1494	1594	1694	1794	1894	1994
S3	Lățime în lumina tocului	950	1050	1150	1250	1350	1450	1550	1650	1750	1850	1950
S4	Lățime de acoperire a tocului bandă 6 cm / bandă 8 cm	1092 / 1132	1192 / 1232	1292 / 1332	1392 / 1432	1492 / 1532	1592 / 1632	1692 / 1732	1792 / 1832	1892 / 1932	1992 / 2032	2092 / 2132
H1	Înălțimea canatului	2030 (2112) ²										
H2	Înălțimea deschiderii în zid	2060 (2142) ²										
H3	Înălțimea exterioară a tocului	2040 (2122) ²										
H4	Înălțimea în lumina tocului	2018 (2100) ²										
H5	Înălțime de acoperire a tocului bandă 6cm / bandă 8cm	2089 / 2109 (2171 / 2191) ²										

UȘI CU DOUĂ CANATURI FĂLȚUITE CU TOC FIX



A- spumă B- zid C- podea

Toc fix		UȘI CU DOUĂ CANATURI										
		,90"	,100"	,110"	,120"	,130"	,140"	,150"	,160"	,170"	,180"	,190"
A+B	Lățimea canatului	988	1088	1188	1288	1388	1488	1588	1688	1788	1888	1988
S1	Lățimea deschiderii în zid	1068	1168	1268	1368	1468	1568	1668	1768	1868	1968	2068
S2	Lățime exterioară a tocului	1038	1138	1238	1338	1438	1538	1638	1738	1838	1938	2038
S3	Lățime în lumina tocului	950	1050	1150	1250	1350	1450	1550	1650	1750	1850	1950
H1	Înălțimea canatului	2030										
H2	Înălțimea deschiderii în zid	2077										
H3	Înălțimea exterioară a tocului	2062										
H4	Înălțimea în lumina tocului	2018										

¹⁾ abaterea admisă rezultată din toleranța dimensională a tocului +/- 3mm (recomandăm verificarea înainte de montare)

²⁾ Standard PL2112

UȘI PLIABILE



STRUCTURĂ

- canatul compus din două elemente conectate prin balamale ascunse
- rama din placa MDF acoperită cu două plăci HDF sau rama interioară din lemn acoperită cu două plăci HDF în cazul decorurilor PREMIUM și CPL
- umplutură de stabilizare „fagure de miere” sau, contra unui cost suplimentar, umplutură panou plin
- toc în intervalul de peste 320 mm este format din două elemente, iar peste 400 mm din trei elemente.

FINISARE

- placa HDF acoperită cu furnir
- marginea canatului STANDARD
- marginea canatului furniruită cu bordura de culoarea suprafeței sau opțional de culoarea neagră (în decor STEJAR NATUR TRANSVERSAL PREMIUM bordura neagră cu structura transversală)

FERONERIE

- trei balamale ascunse între canaturi
- sistem de ghidare în partea superioară și inferioară a ușii
- încuietore clichet-riglă cu cheie, butuc brevetat, economică sau cu blocaj

COSTURI SUPLIMENTARE

umplutură panou plin

canat „100”

finisare neagră a marginii de canat

canat CPL 0,2

canat CPL 0,7

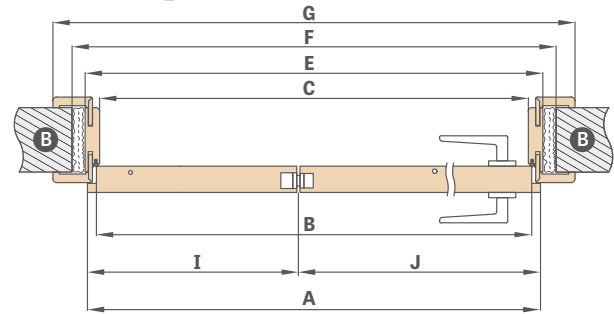
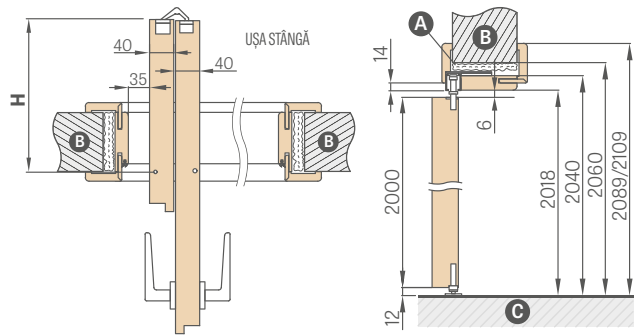


¹⁾ furnir alb neted, imitație de suprafața vopsită

²⁾ un strat special **AntiFinger** care limitează murdăria și urmele de amprente digitale

³⁾ tocul complet este realizat în decor STEJAR NATUR PREMIUM

⁴⁾ până la epuizarea stocurilor



A - spumă B - zid C - podea

Lățimea ușii	A	B	C	E	F	G	H	I	J
„60”	641	614	604	648	688	746*/786**	152,5	218	418
„70”	741	714	704	748	788	846*/886**	202,5	268	468
„80”	841	814	804	848	888	946*/986**	252,5	318	518
„90”	941	914	904	948	988	1046*/1086**	302,5	368	568
„100”	1041	1014	1004	1048	1088	1146*/1186**	352,5	418	618

* banda 6 cm / ** banda 8 cm îmbinare numai 45 de grade

LĂȚIMI DE CANAT DISPONIBILE

60 70 80 90 100



film instructiv de montaj
<https://youtu.be/tzccmzy/rvg>

Interval de reglaj min.-max. (mm)
80-100
100-120
120-140
140-160
160-180
180-200
200-220
220-240

Interval de reglaj min.-max. (mm)
240-260
260-280
280-300
300-340
340-360
360-380
380-400
400-420

Pentru fiecare 2 cm cost suplimentar (bazându-se pe prețul pentru interval 400-420 mm) până la intervalul 500-520 mm

SISTEM DE UȘI ASCUNSE COVERT

CU DESCHIDERE SPRE INTERIOR SAU EXTERIOR



STRUCTURĂ

- canaturi fălțuite sau nefălțuite
- rama din lemn acoperită cu două plăci HDF
- umplutură de stabilizare „fagure de miere” sau, contra unui cost suplimentar, umplutură panou plin

FINISARE

- placa HDF acoperită cu furnir PREMIUM ST CPL, lac UV sau furnir pentru vopsire/ tapetare
- marginea canatului este executată în tehnologie cu fălțuire sau fără fălțuire

FERONERIE

- doua balamale încastrate în toc (a treia balama opțional contra cost suplimentar)
- încuietorea magnetică în canatul fălțuit și nefălțuit, cu cheie, butuc brevetat, economică, sau cu blocaj

COSTURI SUPLIMENTARE

toc în culoarea albă sau neagră ³⁾

canat lăcuit ALB TITAN UV

umplutură panou plin

grinda inferioară adițională în canat (posibilitatea de a scurta individual până la max. 8 cm)

manșoane metalice rotunde și pătrate (4 buc.)

finisaj: nichel periat, patină, alb și negru

manșoane plastic imitație de lemn (4 buc.)

scurtare de recuperare, decupaj de ventilație standard sau mini (p. 137) sau grilă de ventilație

a treia balama

schimb în canat pentru încuietorea magnetică de culoarea neagră

schimb pentru balamale și placa de prindere de culoare neagră

- pentru două balamale sau

- pentru trei balamale

finisare neagră a marginii de canat

canat „100”


garnitura de etanșare podea ⁴⁾

intarsie LUX; versiune la alegere pag. 86-91

limitator (limitează deschidere de ușă) magnetic ⁴⁾

(disponibil în șase culori pag. 137)

standardul 2112 - cost suplimentar pentru canat și toc



LĂȚIMI DE CANAT DISPONIBILE

60 70⁵⁾ 80⁵⁾ 90 100

¹⁾ furnir alb neted, imitație de suprafața vopsită

²⁾ utilizat pentru tapetare și vopsire

³⁾ în standard, toc în culoare de aluminiu

⁴⁾ utilizarea limitatorului de deschidere împiedică aplicarea garniturii de etanșare podea și a scurtării de recuperare și viceversa

⁵⁾ canaturile SUBSTRAT ALB și tocul de aluminiu cu lățimile „70” și „80” disponibile în scurt timp de realizare, detalii la vânzător

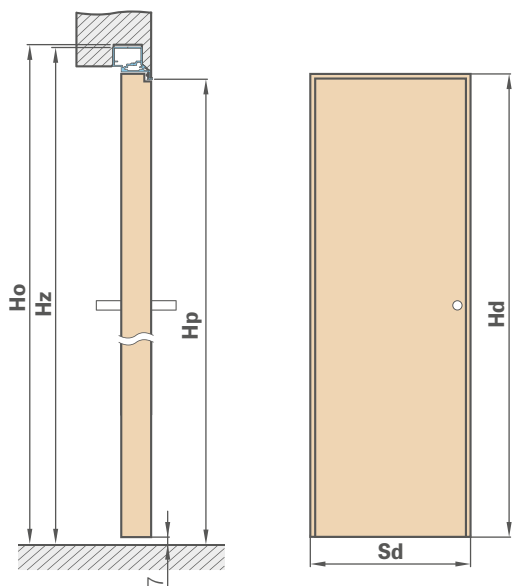
⁶⁾ un strat special **AntiFinger** care limitează murdăria și urmele de amprente digitale

⁷⁾ până la epuizarea stocurilor

SISTEM DE UȘI ASCUNSE COVERT

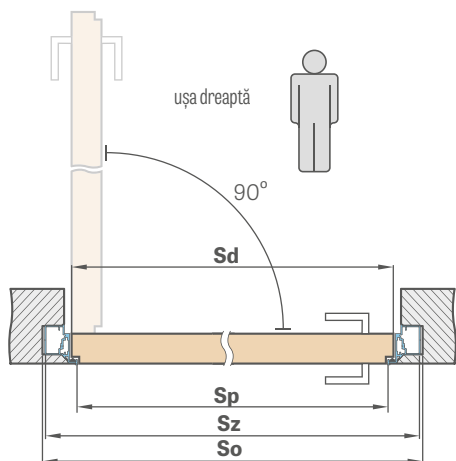
CANAT FĂLȚUIT CU DESCHIDERE SPRE INTERIOR

DIMENSIUNI STANDARD PENTRU UȘILE FĂLȚUITE CU DESCHIDERE SPRE INTERIOR

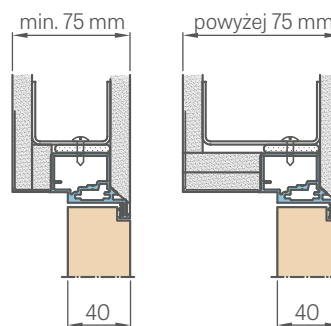


Lățimea canatului	Lățimea orificiului de construcție	Lățimea exterioară a tocului	Lățimea în lumina de trecere
Sd [mm]	So [mm]	Sz [mm]	Sp [mm]
620	700	690	605
720	800	790	705
820	900	890	805
920	1000	990	905
1020	1100	1090	1005

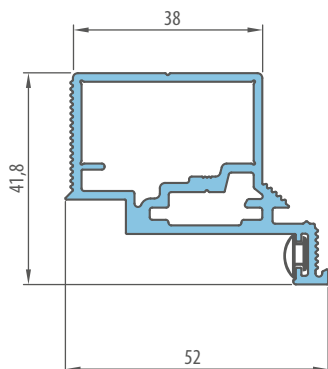
Înălțimea canatului	Înălțimea orificiului de construcție	Înălțimea exterioară a tocului	Înălțimea în lumina de trecere
Hd [mm]	Ho [mm]	Hh [mm]	Hp [mm]
2030 (2112) ¹⁾	2079 (2162) ¹⁾	2072 (2154) ¹⁾	2030 (2112) ¹⁾



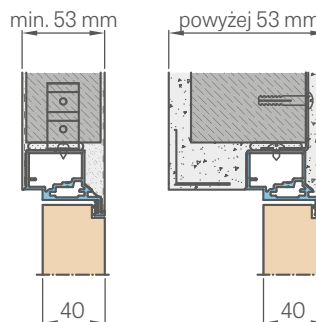
FINISARE CU PLACA DIN GIPS CARTON



SECȚIUNE TOC DE ALUMINIU



ÎNCASTRARE ÎN ZID

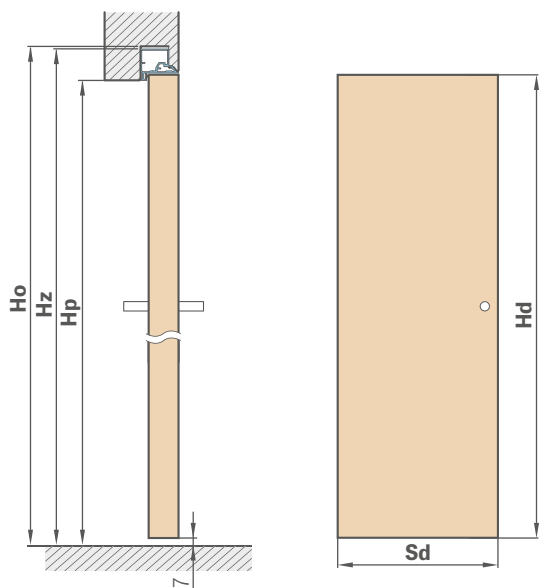


¹⁾ Standard PL2112

SISTEM DE UȘI ASCUNSE COVERT

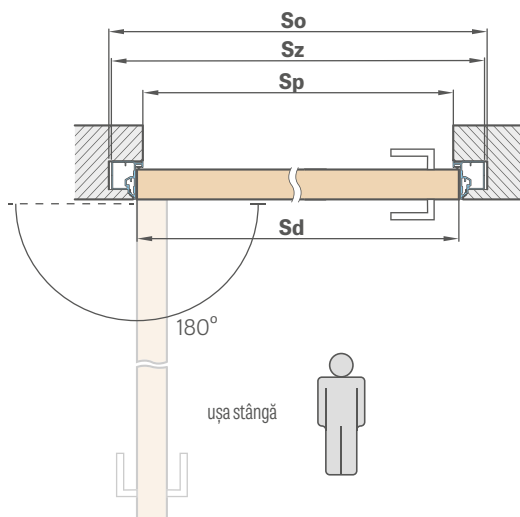
CANAT NEFĂLȚUIT CU DESCHIDERE SPRE EXTERIOR

DIMENSIUNI STANDARD PENTRU UȘILE NEFĂLȚUITE CU DESCHIDERE SPRE EXTERIOR

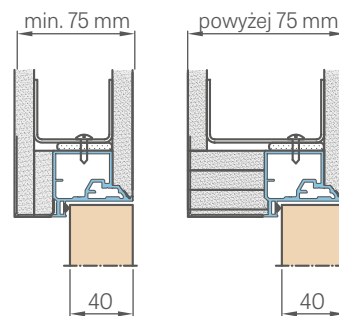


Lățimea canatului	Lățimea orificiului de construcție	Lățimea exterioară a tocului	Lățimea în lumina de trecere
Sd [mm]	So [mm]	Sz [mm]	Sp [mm]
620	700	690	605
720	800	790	705
820	900	890	805
920	1000	990	905
1020	1100	1090	1005

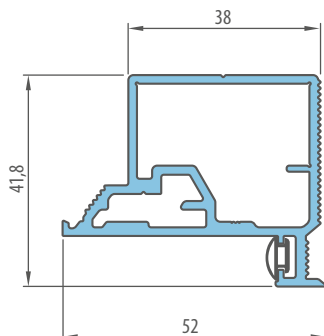
Înălțimea canatului	Înălțimea orificiului de construcție	Înălțimea exterioară a tocului	Înălțimea în lumina de trecere
Hd [mm]	Ho [mm]	Hz [mm]	Hp [mm]
2020 (2102) ¹⁾	2069 (2152) ¹⁾	2062 (2144) ¹⁾	2020 (2102) ¹⁾



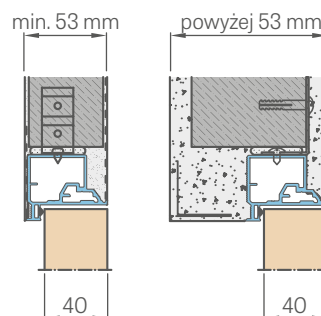
FINISARE CU PLACA DIN GIPS CARTON



SECȚIUNE TOC DE ALUMINIU



ÎNCASTRARE ÎN ZID



¹⁾ Standard PL2112

SUPRALUMINI

FĂLȚUITE

INFORMAȚII GENERALE

Supraluminile sunt montate din fabrică și acoperite cu sticlă securizată VSG 331 lăptoasă sau transparentă. (Vă rugăm să specificați tipul sticlei la depunerea comenzii)

Pot fi necesare componente structurale suplimentare (de exemplu, stâlpi de lemn) pentru a îmbina supralumini cu ușă sau, mai precis, cu tocul reglabil sau fix, pe care instalatorul le alege și le organizează singur în funcție de deschideri existente. Compania ERKADO nu vinde astfel de elemente.

PREȚURI DE SUPRALUMINI

SUPRALUMINA LATERALĂ PENTRU UȘI FĂLȚUITE CU UN CANAT ȘI CU DOUĂ CANATURI					
Înălțime	Toc	Lățime			
		,30"	,40"	,50"	,60"
Standard	reglabil**				
PL	fix				

SUPRALUMINA DE COLȚ PENTRU UȘI FĂLȚUITE CU UN CANAT ȘI CU DOUĂ CANATURI					
Înălțime	Toc	Lățime			
		,30"	,40"	,50"	,60"
„30"	reglabil**				
	fix				
„40"	reglabil**				
	fix				
„50"	reglabil**				
	fix				
„60"	reglabil**				
	fix				

SUPRALUMINA SUPERIOARĂ PENTRU UȘI FĂLȚUITE CU UN CANAT						
Înălțime	Toc	Lățime				
		,60"	,70"	,80"	,90"	,100"
„30"	reglabil**					
	fix					
„40"	reglabil**					
	fix					
„50"	reglabil**					
	fix					
„60"	reglabil**					
	fix					

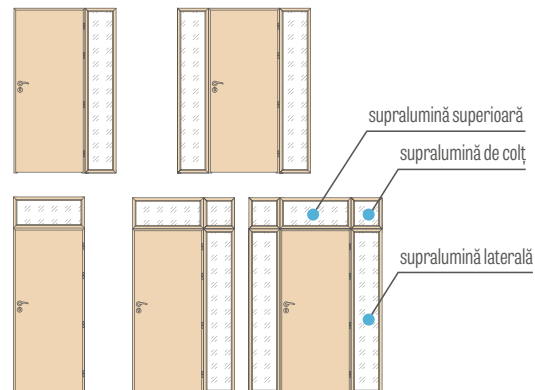
SUPRALUMINA SUPERIOARĂ PENTRU UȘI FĂLȚUITE CU DOUĂ CANATURI												
Înălțime	Toc	Lățime										
		,90"	,100"	,110"	,120"	,130"	,140"	,150"	,160"	,170"	,180"	,190"
„30"	reglabil**											
	fix											
„40"	reglabil**											
	fix											
„50"	reglabil**											
	fix											
„60"	reglabil**											
	fix											

CLASIFICAREA SUPRALUMINILOR

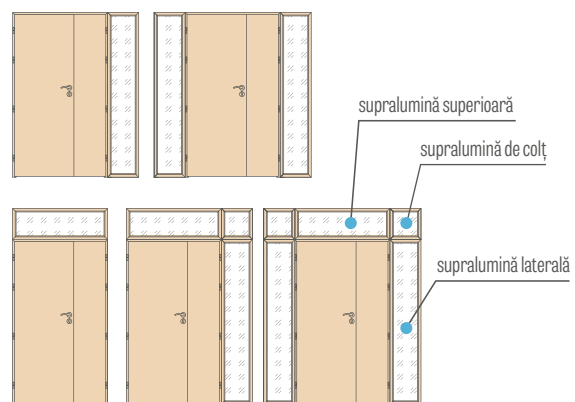
PENTRU TOC BLOC
PENTRU TOC REGLABIL
PENTRU UȘI CU UN CANAT
PENTRU UȘI CU DOUĂ CANATURI

CONFIGURAȚII DISPONIBILE

UȘĂ CU UN CANAT FĂLȚUITĂ cu supralumini laterale, superioare și de colț



UȘĂ CU DOUĂ CANATURI FĂLȚUITĂ cu supralumini laterale, superioare și de colț



** Sunt disponibile intervale pentru tocuri standard, reglabile fălțuite pag. 170-171

Prețul include geam securizat VSG 331 mat sau VSG 331 transparent și este același pentru toate furniruri și intervale prevăzute pentru tocuri fălțuite.

Prețurile se aplică la supralumini pe o bandă de 6 și 8 cm.

La prețul pentru supralumini lăcuite se adaugă 50 %

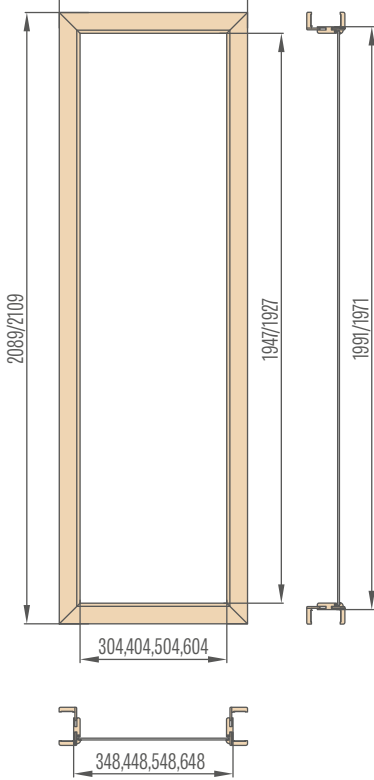
Profilurile de fixare ale supraluminii sunt bătute cu știfturi și, după fixarea acestora, pot fi vizibile mici puncte întunecate (mai ales la decoruri albe și supralumini vopsite).

Ușile cu două canaturi sunt disponibile în laminatele CPL 0,2 și CPL 0,7

Supralumini laterale ale tocului reglabil fãlțuit
bandã 6 cm / bandã 8 cm

„30” „40” „50” „60”

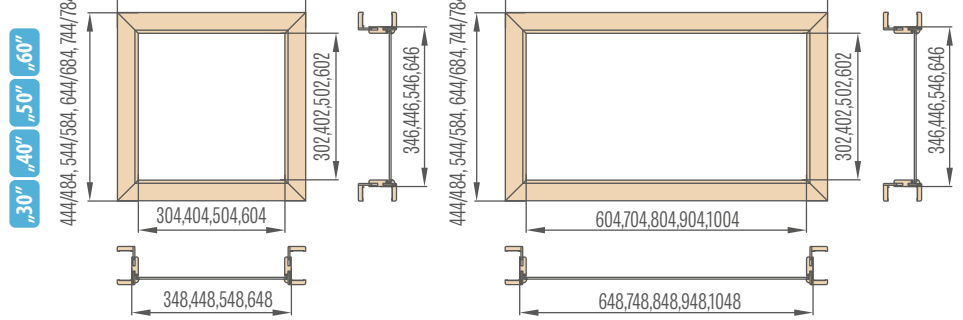
446/486, 546/586, 646/686, 746/786



Supralumini de colț ale tocului reglabil fãlțuit
bandã 6 cm / bandã 8 cm

„30” „40” „50” „60”

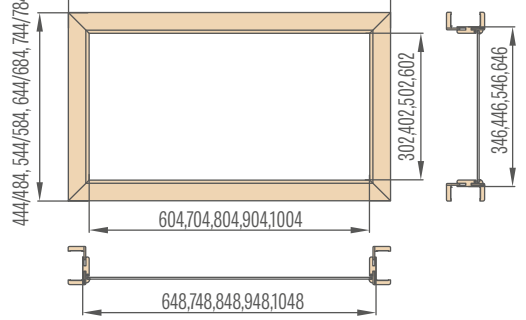
446/486, 546/586, 646/686, 746/786



Supralumini superioare ale tocului reglabil la o ușã cu un canat fãlțuitã
bandã 6 cm / bandã 8 cm

„60” „70” „80” „90” „100”

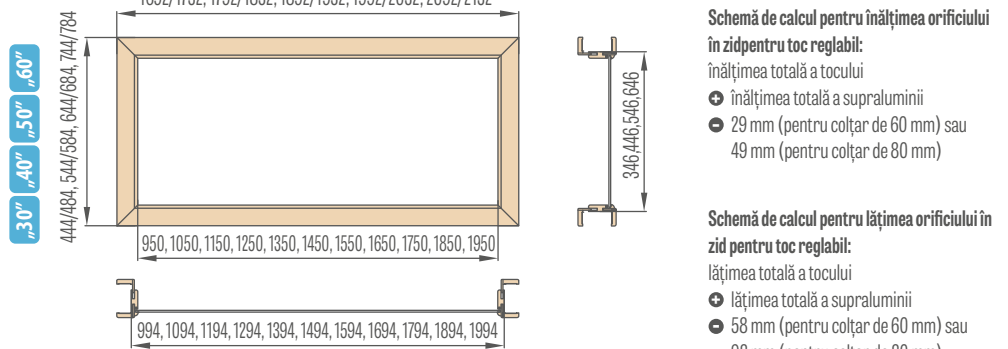
746/786, 846/886, 946/986, 1046/1086, 1146/1186



Supralumini superioare ale tocului reglabil la ușa cu două canaturi fãlțuitã bandã 6 cm / bandã 8 cm

„90” „100” „110” „120” „130” „140” „150” „160” „170” „180” „190”

1092/1132, 1192/1232, 1292/1332, 1392/1432, 1492/1532, 1592/1632,
1692/1732, 1792/1832, 1892/1932, 1992/2032, 2092/2132



Schema de calcul pentru înãlțimea orificiului în zid pentru toc reglabil:

înãlțimea totalã a tocului

+ înãlțimea totalã a supraluminii

• 29 mm (pentru colțar de 60 mm) sau
49 mm (pentru colțar de 80 mm)

Schema de calcul pentru lãțimea orificiului în zid pentru toc reglabil:

lãțimea totalã a tocului

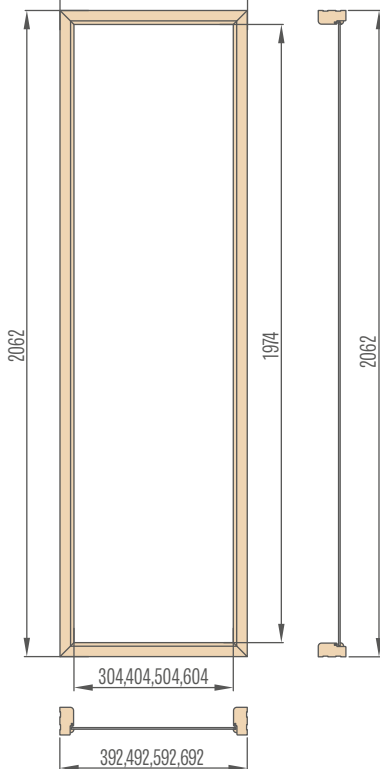
+ lãțimea totalã a supraluminii

• 58 mm (pentru colțar de 60 mm) sau
98 mm (pentru colțar de 80 mm)

Supralumini laterale ale tocului fix

„30” „40” „50” „60”

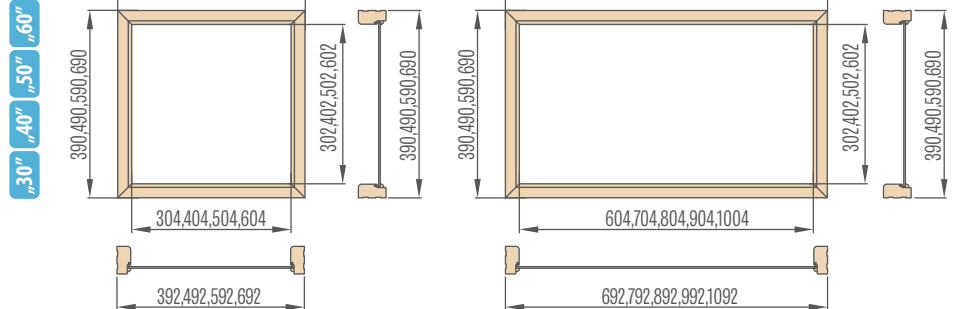
392,492,592,692



Supralumini de colț ale tocului fix

„30” „40” „50” „60”

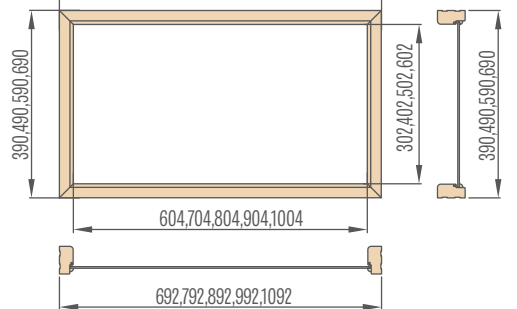
392,492,592,692



Supralumini superioare ale tocului fix la o ușã cu un canat

„60” „70” „80” „90” „100”

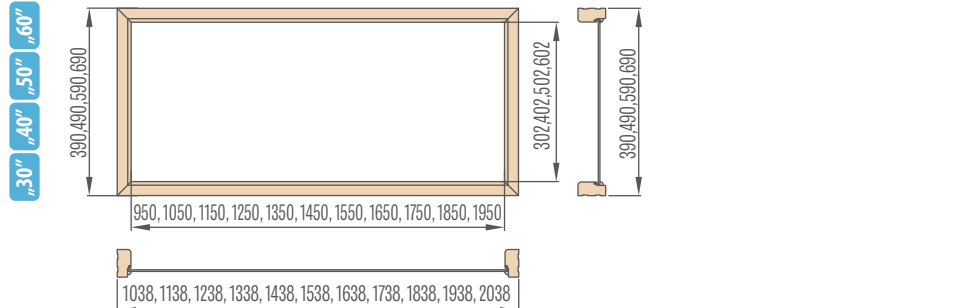
692,792,892,992,1092



Supralumini superioare ale tocului fix la o ușã cu două canaturi

„90” „100” „110” „120” „130” „140” „150” „160” „170” „180” „190”

390,490,590,690



TOCURI

- Tocurile reglabile și fixe fălțuite pot fi utilizate pentru toate tipurile de uși interioare ERKADO executate în tehnologia tip panou sau tip cu rame STILE.
- Tocurile reglabile nefălțuite pot fi utilizate pentru uși interioare executate în tehnologia tip panou sau tip cu rame STILE. Tocurile sunt prevăzute cu trei balamale ascunse.
- Tocul este executat din materialul MDF de calitate ridicată, fiind acoperit cu o folie rezistentă care imită lemnul sau cu lac durabil UV.
- În funcție de tehnologie, tocurile sunt finisate cu următoarele materiale: GREKO, CPL, PREMIUM și lac UV.
- În standard, tocurile pentru ușile cu rame STILE sunt prevăzute cu a treia balama suplimentară.
- În componența fiecărui toc reglabil sau fix intră: componente ale tocului (partea de prindere, partea de balamale și grinda superioară), balamale și șuruburi de montare. Fiecare element are orificiile în locurile de îmbinare, pregătite în prealabil.
- Fiecare set include instrucțiunile de montaj și cardul de garanție.
- Tocul fix din colecția Herse este dreptunghiular și are miezul din lemn lipit.

TOC REGLABIL CANAT FĂLȚUIT



TOC DE SUPRAPUNERE REGLABIL PENTRU TOC DE OȚEL



TOC REGLABIL CANAT NEFĂLȚUIT

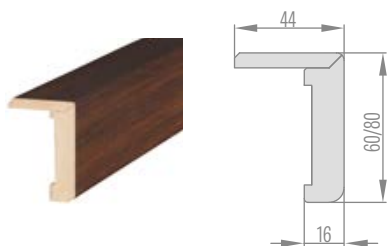


TOC FIX STAND CANATURI FĂLȚUITE



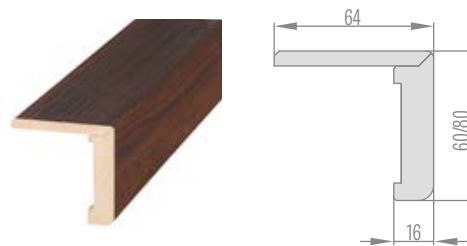
COLȚAR STANDARD PENTRU TOC REGLABIL

bandă 6cm / bandă 8cm

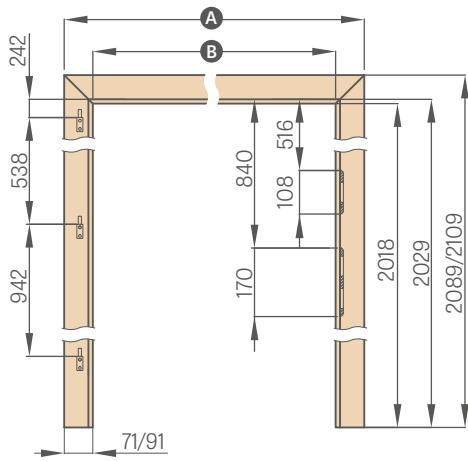


COLȚAR CU PANĂ PRELUNGITĂ PENTRU TOC REGLABIL

bandă 6cm / bandă 8cm



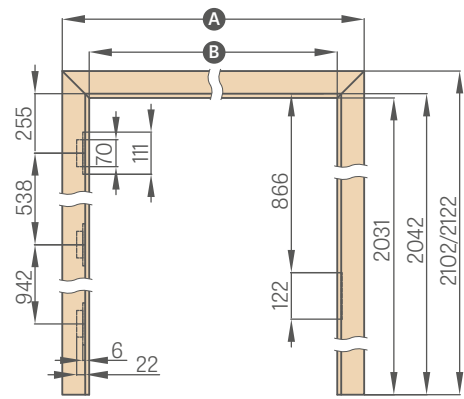
TOC REGLABIL FĂLŢUIT



	,60"	,70"	,80"	,90"	,100"	,110"
A	746 / 786	846 / 886	946 / 986	1046 / 1086	1146 / 1186	1246 / 1286
B	604	704	804	904	1004	1104

bandă 6cm / bandă 8cm

TOC REGLABIL NEFĂLŢUIT - STANDARD PL

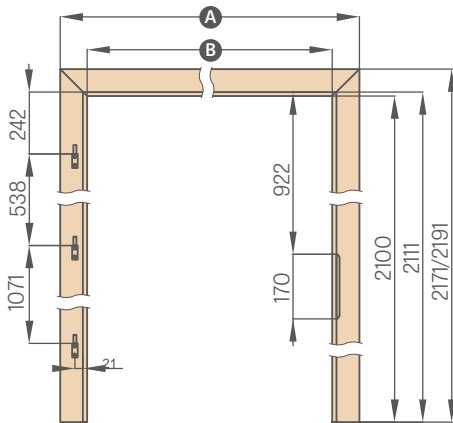


	,60N"	,60"	,70N"	,70"	,80N"	,80"
A	747/787	771 / 811	847/887	871/911	947/987	971/1011
B	605	629	705	729	805	829

	,90N"	,90"	,100"	,110"
A	1047/1087	1071 / 1111	1171 / 1211	1271/1311
B	905	929	1029	1129

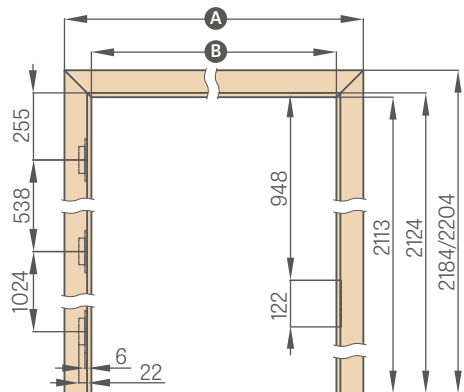
Lăţimi 60N, 70N, 90N disponibil numai pentru modelele ALTAMURA 1, BALDUR 1 și UNOPREMIUM

TOC REGLABIL FĂLŢUIT - STANDARD PL2112



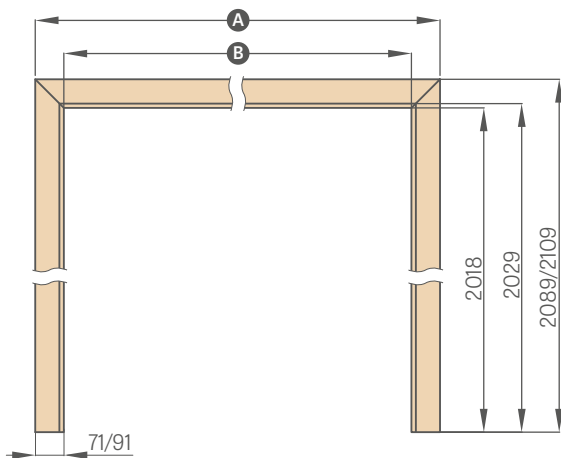
	,60"	,70"	,80"	,90"	,100"	,110"
A	746 / 786	846 / 886	946 / 986	1046 / 1086	1146 / 1186	1246 / 1286
B	604	704	804	904	1004	1104

TOC REGLABIL NEFĂLŢUIT - STANDARD PL2112



	,60"	,70"	,80N"	,80"	,90"	,100"	,110"
A	771 / 811	871/911	947/987	971/1011	1071 / 1111	1171 / 1211	1271/1311
B	629	729	805	829	929	1029	1129

TOC REGLABIL FĂLŢUIT DE TIP TUNEL

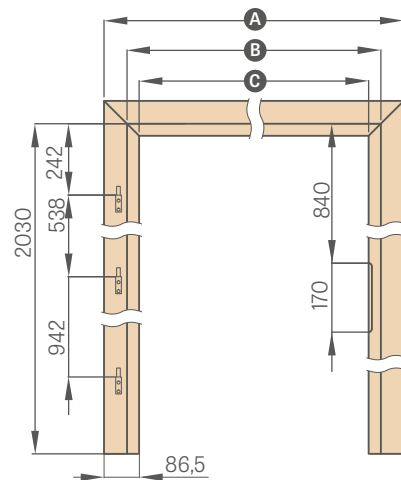


	,60"	,70"	,80"	,90"	,100"	,110"	,120"
A	746 / 786	846 / 886	946 / 986	1046 / 1086	1146 / 1186	1246 / 1286	1346 / 1386
B	604	704	804	904	1004	1104	1204

	,130"	,140"	,150"	,160"	,170"	,180"	,190"
A	1446 / 1486	1546 / 1586	1646 / 1686	1746 / 1786	1846 / 1886	1946 / 1986	2046 / 2086
B	1304	1404	1504	1604	1704	1804	1904

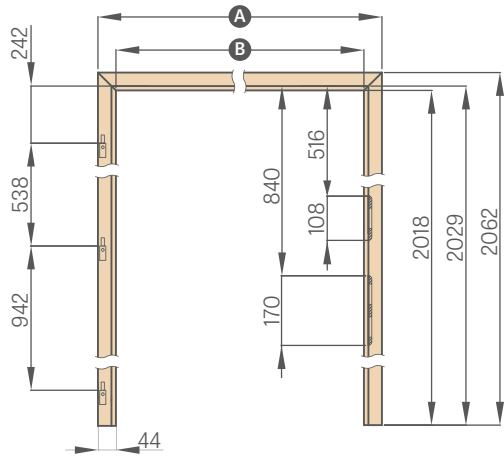
bandă 6cm / bandă 8cm

TOC DE SUPRAPUNERE



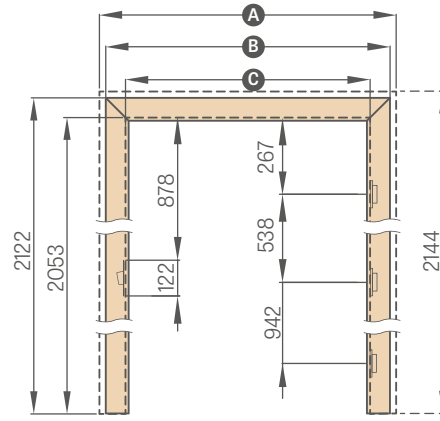
	,60"	,70"	,80"	,90"	,100"
A	737	837	937	1037	1137
B	624	724	824	924	1024
C	564	664	764	864	964

TOC FIX



	,60"	,70"	,80"	,90"	,100"	,110"
A	692	792	892	992	1092	1192
B	604	704	804	904	1004	1104

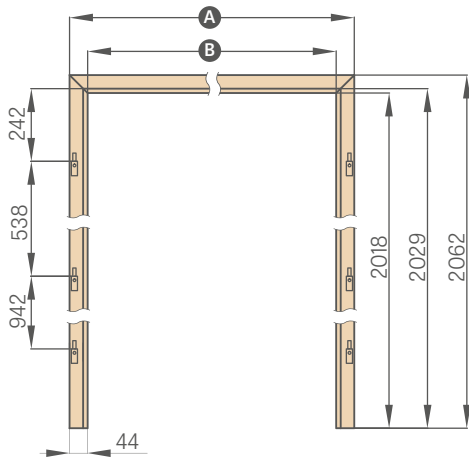
TOC REVERSIBIL



Lățimi 60N, 70N, 90N disponibile numai pentru modelele ALTAMURA 1, BALDUR 1 și UNO PREMIUM

	,60N"	,60"	,70N"	,70"	,80N"	,80"	,90N"	,90"	,100"	,110"
A	810	834	910	934	1010	1034	1110	1134	1234	1334
B	766	791	866	891	966	991	1066	1091	1191	1291
C	628	652	728	752	828	852	928	952	1052	1152

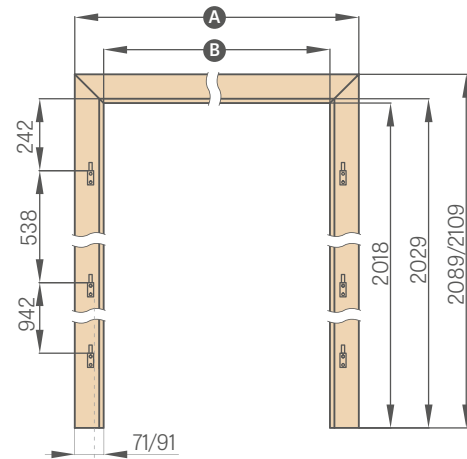
TOC FIX PENTRU UȘI CU DOUĂ CANATURI



	,90"	,100"	,110"	,120"	,130"	,140"
A	1038	1138	1238	1338	1438	1538
B	950	1050	1150	1250	1350	1450

	,150"	,160"	,170"	,180"	,190"
A	1638	1738	1838	1938	2038
B	1550	1650	1750	1850	1950

TOC REGLABIL FĂLŢUIT PENTRU UȘI CU DOUĂ CANATURI

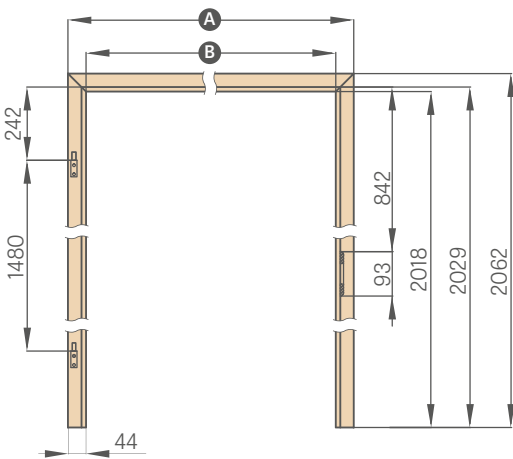


	,90"	,100"	,110"	,120"	,130"	,140"
A	1092/1132	1192/1232	1292/1332	1392/1432	1492/1532	1592/1632
B	950	1050	1150	1250	1350	1450

	,150"	,160"	,170"	,180"	,190"
A	1692/1732	1792/1832	1892/1932	1992/2032	2092/2132
B	1550	1650	1750	1850	1950

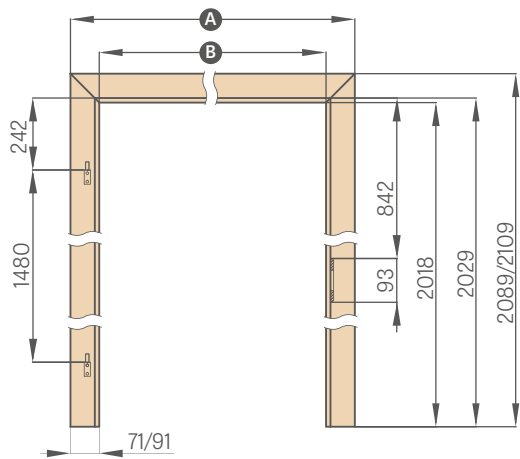
bandă 6cm / bandă 8cm

TOC FIX PENTRU UȘI DIN STICLĂ



	,60"	,70"	,80"	,90"
A	692	792	892	992
B	604	704	804	904

TOC REGLABIL FĂLŢUIT PENTRU UȘI DIN STICLĂ



	,60"	,70"	,80"	,90"
A	746/786	846/886	946/986	1046/1086
B	604	704	804	904

bandă 6cm / bandă 8cm

La tocurile pentru foi de sticlă se utilizează balama cu bolt 10mm

TOC REGLABIL TIP TUNEL

FĂLȚUITE, NEFĂLȚUITE

TOCURI TIP TUNEL

Tocul tunel este un toc reglabil care nu este prevăzut cu elemente de feronerie. Acesta se compune din grinda superioară și două grinzi verticale.

Poate fi utilizat la finisarea deschiderilor de ușă ca un element de protecție a colțurilor de pereți, dar în mod uzual se utilizează în scopuri estetice ca o decorație interioară a încăperii.

Tocurile reglabile fălțuite de tip tunel sunt utilizate și la sistemele glisante ERKADO.

Tocurile reglabile nefălțuite de tip tunel nu se utilizează la sistemele glisante.

În funcție de sistem folosim tunelurile fălțuite:

TUNEL PENTRU SP1N	Sistem glisant simplu pe perete
TUNEL PENTRU SP2N	Sistem glisant dublu pe perete
TUNEL PENTRU SP1C.100	Sistem glisant simplu, retractabil în perete în casetă 100
TUNEL PENTRU SP2C.100	Sistem glisant dublu, retractabil în perete în casetă 100
TUNEL PENTRU SP1C.125	Sistem glisant simplu, retractabil în perete în casetă 125
TUNEL PENTRU SP2C.125	Sistem glisant dublu, retractabil în perete în casetă 125
finisare ZN1	Finisarea zidului pe o singură față pentru sistemele cu un canat SP1C.100 și SP1C.125
finisare ZN2	Finisarea zidului pe o singură față pentru sistemele cu două canaturi SP1C.100 și SP1C.125

TUNELURI REGLABILE FĂLȚUITE

	,60"	,70"	,80"	,90"	,100"	,110"	,120"	,130"	,140"	,150"	,160"	,170"	,180"	,190"
Lățimea deschiderii în zid	688	788	888	988	1088	1188	1288	1388	1488	1588	1688	1788	1888	1988
Lățime exterioară tunel	648	748	848	948	1048	1148	1248	1348	1448	1548	1648	1748	1848	1948
Lățime în lumina tunelului	604	704	804	904	1004	1104	1204	1304	1404	1504	1604	1704	1804	1904
Lățime de acoperire a tunelului bandă 6 cm / bandă 8 cm	746/ 786	846/ 886	946/ 986	1046/ 1086	1146/ 1186	1246/ 1286	1346/ 1386	1446/ 1486	1546/ 1586	1646/ 1686	1746/ 1786	1846/ 1886	1946/ 1986	2046/ 2086
Înălțimea deschiderii în zid	2060 (2142) ¹⁾													
Înălțime exterioară a tunelului	2040 (2122) ¹⁾													
Înălțime în lumina tunelului	2018 (2100) ¹⁾													
Înălțimea de acoperire a tunelului bandă 6 cm / bandă 8 cm	2089 / 2109 (2171 / 2191) ¹⁾													

TOCURILE TUNEL REGLABILE NEFĂLȚUITE

	,60"	,70"	,80N"	,80"	,90"	,100"	,110"	,120"	,130"	,140"	,150"	,160"	,170"	,180"
Lățimea deschiderii în zid	713	813	888	913	1013	1113	1213	1313	1413	1513	1613	1713	1813	1913
Lățime exterioară tunel	673	773	849	873	973	1073	1173	1273	1373	1473	1573	1673	1773	1873
Lățime în lumina tunelului	629	729	805	829	929	1029	1129	1229	1329	1429	1529	1629	1729	1829
Lățime de acoperire a tunelului bandă 6 cm / bandă 8 cm	771/ 811	871/ 911	947/ 987	971/ 1011	1071/ 1111	1171/ 1211	1271/ 1311	1371/ 1411	1471/ 1511	1571/ 1611	1671/ 1711	1771/ 1811	1871/ 1911	1971/ 2011
Înălțimea deschiderii în zid	2073 (2155) ¹⁾													
Înălțime exterioară a tunelului	2053 (2135) ¹⁾													
Înălțime în lumina tunelului	2031 (2113) ¹⁾													
Înălțimea de acoperire a tunelului bandă 6 cm / bandă 8 cm	2102 / 2122 (2184 / 2204) ¹⁾													

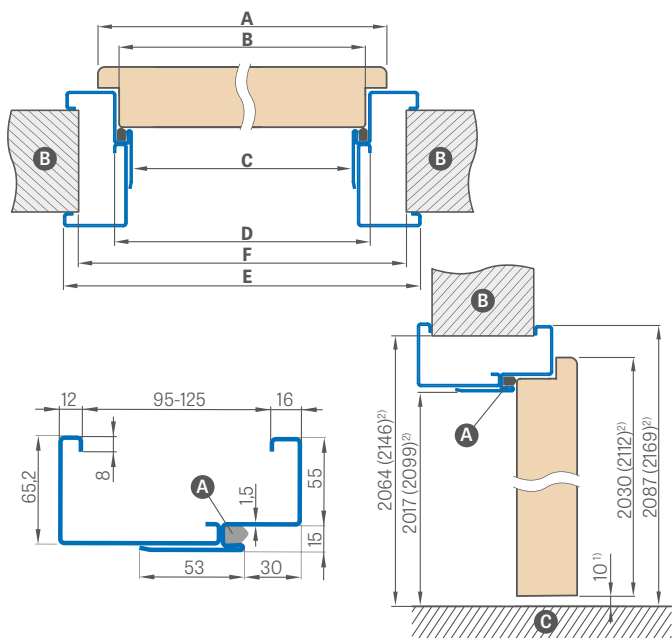
¹⁾ Standard PL2112

TOC DIN OȚEL

PENTRU CANATURILE CU RAME, TIP PANOU ȘI DIN STICLĂ GRAF

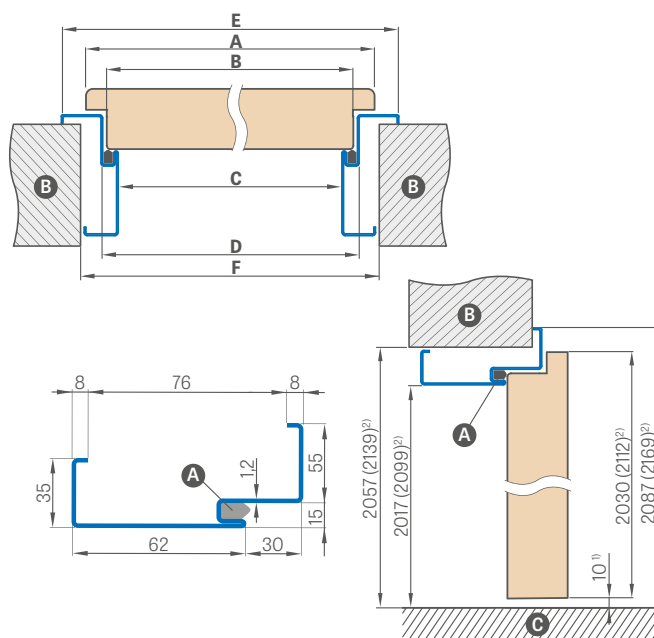
CANAT DIN OȚEL REGLABIL (CU CUPRINDERE), tablă de grosime 1,5 mm

sudat și vopsit cu RAL 9003, 9010, 9016, 8003, 8017, 7016, 7022, 9005, 7047, 1001



CANAT DIN OȚEL, UNGHIULAR, MARE, tablă de grosime 1,2 mm

sudat și vopsit cu RAL 9003, 9010, 9016, 8003, 8017, 7016, 7022, 9005, 7047, 1001



¹⁾ abaterea admisă rezultată din toleranța dimensională a tocului +/- 3mm (recomandăm verificarea înainte de montare) ²⁾ Standard 2112

Lățimea ușii	A	B	C	D	E	F
„60”	644	617	601	631	741	695
„70”	744	717	701	731	841	795
„80”	844	817	801	831	941	895
„90”	944	917	901	931	1041	995
„100”	1044	1017	1001	1031	1141	1095
„110”	1144	1117	1101	1131	1241	1195

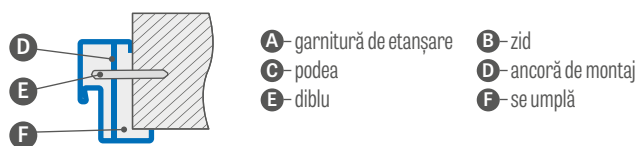
Lățimea ușii	A	B	C	D	E	F
„60”	644	617	601	631	741	681
„70”	744	717	701	731	841	781
„80”	844	817	801	831	941	881
„90”	944	917	901	931	1041	981
„100”	1044	1017	1001	1031	1141	1081
„110”	1144	1117	1101	1131	1241	1181

Interval de reglaj min.-max. (mm)
95-125
125-155
155-185
185-215
215-245
245-275
275-305

RAL



ÎNCASTRAREA TOCULUI DE COLȚ



COSTURI SUPLIMENTARE

grevă electrică	
Întărire sub autoînchizător	
versiune din tabla zincată	+10%
toc reglabil „100” sau „110”	
toc fix „100” sau „110”	
toc pentru ușii cu două canaturi	evaluare individuală
Standard 2112	cost suplimentar 15%
RAL atipic (nu include culori rare, intense, perlate și metalice)	cost suplimentar 10%

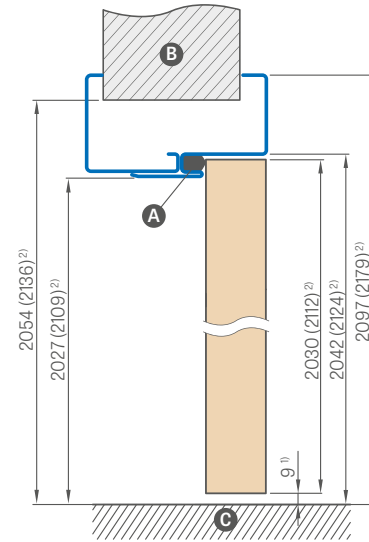
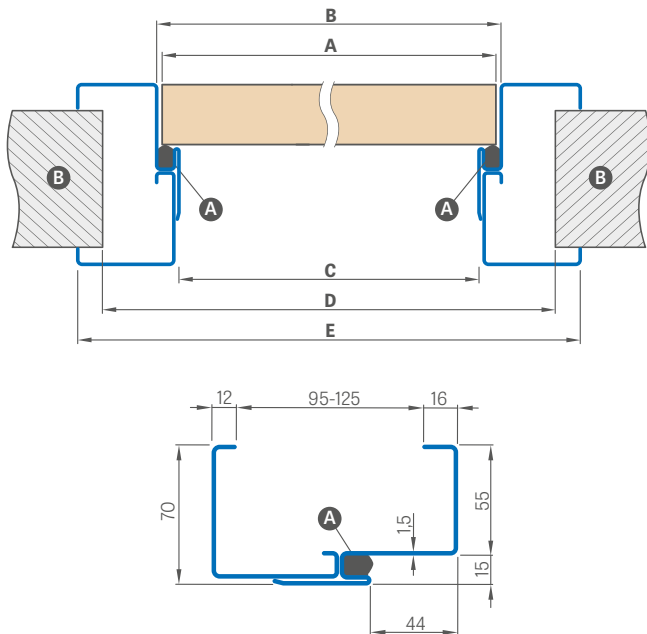
¹⁾ contra cost suplimentar +10%

TOC DIN OȚEL

FĂRĂ RABAT, PENTRU FERESTRELE CU RAMĂ ȘI PANOURI

TOC DE OȚEL REGLABIL NEFĂLȚUIT (CU CUPRINDERE), tablă de grosime 1,5 mm

sudat și vopsit cu RAL 9003, 9010, 9016, 8003, 8017, 7016, 7022, 9005, 7047, 1001



¹⁾ abaterea admisă rezultată din toleranța dimensională a tocului +/- 3mm (recomandăm verificarea înainte de montare)

²⁾ Standard 2112

Interval de reglaj min.-max. (mm)
95-125
125-155
155-185
185-215
215-245
245-275
275-305

Lățimea ușii	A	B	C	D	E
„60”	644	650	620	710	760
„70”	744	750	720	810	860
„80”	844	850	820	910	960
„90”	944	950	920	1010	1060
„100”	1044	1050	1020	1110	1160
„110”	1144	1150	1120	1210	1260

A – garnitură de etanșare **B** – zid **C** – podea

Tocurile au trei balamale standard.

COSTURI SUPLIMENTARE

Întărire sub autoînchizător

versiune din tabla zincată +10%

toc reglabil „100” sau „110”

Standard 2112 cost suplimentar 15%

RAL atipic (nu include culori rare, intense, perlate și metalice)

cost suplimentar 10%

RAL

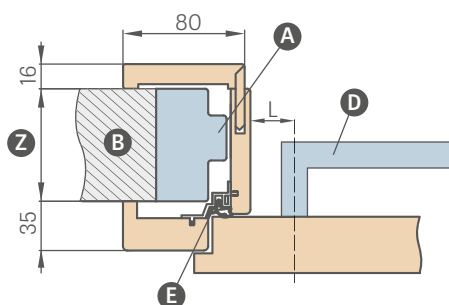


¹⁾ contra cost suplimentar +10%

TOC DE SUPRAPUNERE REGLABIL

PENTRU TOC DE OȚEL

POZIȚIA CLANȚEI ÎN TOCUL DE SUPRAPUNERE



L – distanța între axul clanței și marginea tocului

L = 28 mm pentru ușile cu ramă și tip panou (sunt disponibile toate clanțele pentru ușile interioare din ofertă)

NOTĂ: Verificați dimensiunile șildurilor din clanțele înainte de a le aplica.

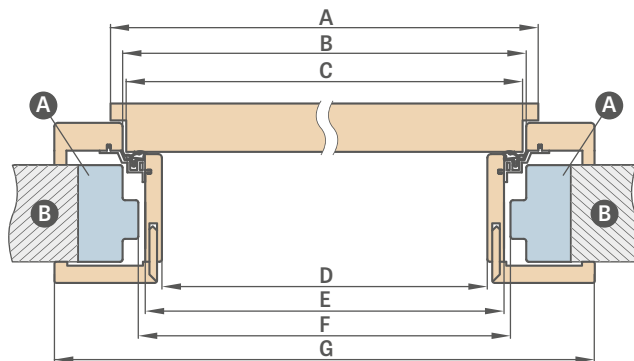
Tocul de suprapunere cu dimensiuni peste 200 mm este compus din două elemente, iar peste 320 mm din trei elemente.

DIMENSIUNILE DISPONIBILE PENTRU TOCURILE DE SUPRAPUNERE:

60 70 80 90 100

	Interval de reglaj min.-max. (mm)
1 element	80-100
	100-120
	120-140
	140-160
	160-180
2 elemente	180-200
	200-220
	220-240
	240-260
	260-280
3 elemente	280-300
	300-320
	320-340
	340-360
	360-380
	380-400
	400-420
	420-440

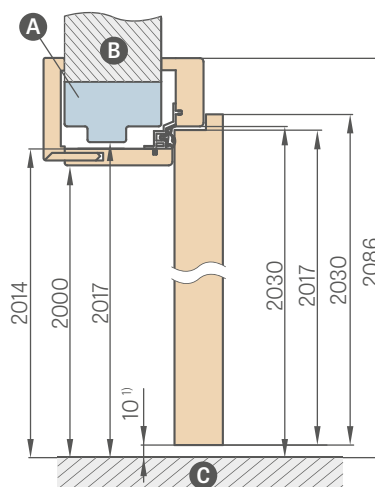
SCHEMA TOC DE SUPRAPUNERE



Lățimea ușii	A	B	C	D	E	F	G
„60°	644	624	618	564	592	598	733
„70°	744	724	718	664	692	698	833
„80°	844	824	818	764	792	798	933
„90°	944	924	918	864	892	898	1033
„100°	1044	1024	1018	964	992	998	1133

F – dimensiunea minimă pentru lumina tocului de oțel pe care se va monta tocul de suprapunere.

Această dimensiune poate fi mai mare decât cea recomandată cu max. 20 mm. În cazul unei lumini mai mari trebuie să se verifice dacă benzile vor acoperi zidul în mod corespunzător.



¹⁾ abaterea admisă rezultată din toleranța dimensională a tocului +/- 3mm (recomandăm verificarea înainte de montare)

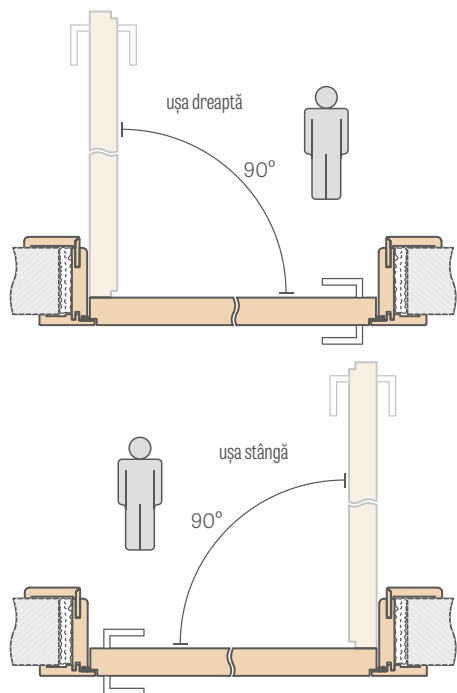
- Ⓐ – toc de oțel
- Ⓑ – zid
- Ⓒ – podea
- Ⓓ – clanță
- Ⓔ – profil de aluminiu cu garnitură de etanșare
- Ⓕ – interval de la 80 mm la 255 mm

- Extensie de 120 mm și 55 mm pentru toc de suprapunere - contra cost suplimentar (prețul include setul complet pentru un toc de anumită lățime)
- Colțar standard pentru toc de suprapunere - contra cost suplimentar (prețul include un set pentru un toc de anumită lățime)
- Colțar cu pana prelungită - cost suplimentar

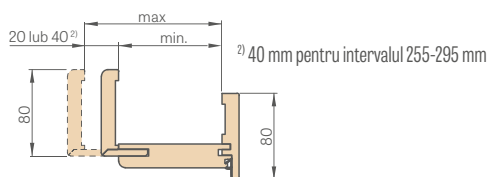
- Prețuri de toc tip tunel cu lățimi: 60, 70, 80, 90, 100 la prețul tocului de suprapunere reglabil.
- Tunelul are aceleași dimensiuni ca și tocul de suprapunere (nu are deschideri pentru balama sau placa de prindere, dar este prevăzut cu garnitură de etanșare)
- Prețul tocului pentru ușile cu două canaturi + 30 %

TOC REVERSIBIL

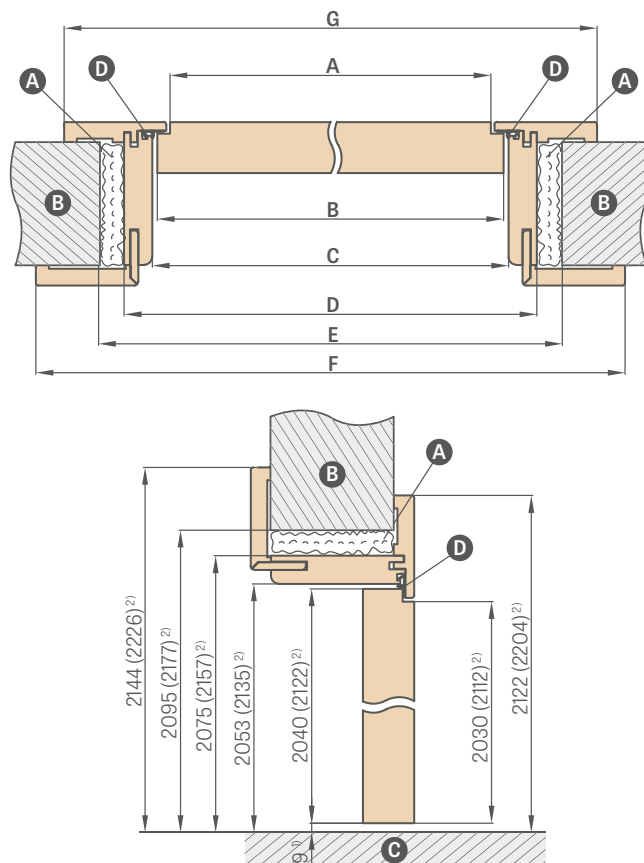
CANATURI REVERSIBILE



INTERVAL DE REGLARE A TOCULUI REVERSIBIL



Interval de reglaj min.-max. (mm)	
1 element	75-95
	95-115
	115-135
2 elemente	135-155
	155-175
	175-195
	195-215
	215-235
	235-255
	255-295
	295-315
	315-335
	335-355



¹⁾ abaterea admisă rezultată din toleranța dimensională a tocului +/- 3mm (recomandăm verificarea înainte de montare)

²⁾ Standard PL2112

A - spumă **B** - zid **C** - podea **D** - garnitură de cauciuc

Lățimea ușii	A	B	C	D	E	F	G
„60N” ³⁾	600	620	628	672	700	810	766
„60”	624	644	652	696	736	834	791
„70N” ³⁾	700	720	728	772	800	910	866
„70”	724	744	752	796	836	934	891
„80N”	800	820	828	872	900	1010	966
„80”	824	844	852	896	936	1034	991
„90N” ³⁾	900	920	928	972	1000	1110	1066
„90”	924	944	952	996	1036	1134	1091
„100”	1024	1044	1052	1096	1136	1234	1191
„110”	1124	1144	1152	1196	1236	1334	1291

³⁾ Lățimi 60N, 70N, 90N disponibile numai pentru modelele ALTAMURA 1, BALDUR 1 și UNO PREMIUM

NOTĂ: Selectarea unui set (cornoană + pilaștri) pentru un toc reglabil reversibil reduce domeniul de lucru al tocului cu 3 mm (pentru aplicarea pe o singură față) sau cu 6 mm (pentru aplicarea pe două fețe). Exemplu: Un perete cu grosimea de 140 mm în cazul setului cu o singură față trebuie să fie considerat ca având o grosime de 143mm, iar în cazul setului cu două fețe ca având o grosime de 146 mm, și pentru aceste valori intervalul corespunzător de acoperire a zidului trebuie selectat conform tabelului pentru toc fălțuit (pag.171), nefălțuit (pag. 168) sau reversibil (pag. 167).

- În standard, toc pentru canaturi reversibile este disponibil cu colțarul 8 cm, îmbinat sub unghiul de 45 de grade sau, contra cost suplimentar, îmbinat sub unghiul de 90 de grade (indisponibil în intervalul de 75-95mm)
- Tocul include două așa-numite balamale ascunse, invizibile atunci când canatul este închis, sau o a treia balama opțională, la un cost suplimentar
- Decorurile disponibile din gama de culori: GREKO, PREMIUM, ST CPL și lac ALB TITAN UV
- Înlocuirea cu balamale și placă de prindere de culoare neagră sau aurie - contra cost suplimentar
- Modificarea intervalului cu +20 mm (disponibilă în intervalele 135-155 mm până la 235-255 mm) - contra cost suplimentar (opțiune disponibilă începând la data de 06.05.2024)

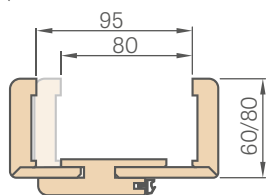
- Extensie 120 mm și 55 mm pentru toc reversibil furniruit și lăcuit - contra cost suplimentar (prețul include un set pentru toc de anumită lățime)
- colțar mobil cu pana prelungită cu 2 cm și colțar standard pentru toc reglabil, în toate furnirurile și lacurile -contra cost suplimentar (prețul include setul pentru toc de anumită lățime)
- Tocul cu intervalul peste 295 mm se compune din două elemente
- Panourile superioare lipite de perete contra cost suplimentar pag. 140
- Standard PL2112 cost suplimentar 15 %

TOC REGLABIL

CANATURI NEFĂLŢUITE

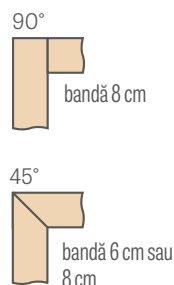
TOC REGLABIL INTERVAL 80-95mm

bandă 6 cm / bandă 8 cm

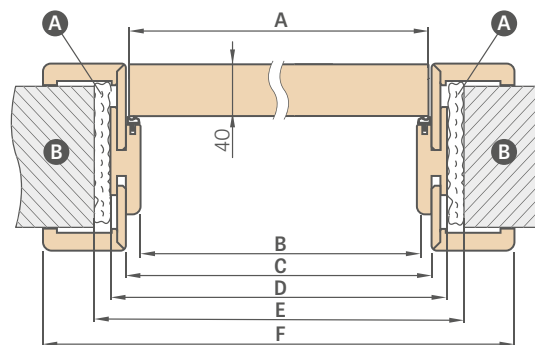


În cazul unui toc cu intervalul 80-95 mm, pana colțarului trebuie tăiată individual la intervalul cerut

ÎMBINAREA TOCULUI

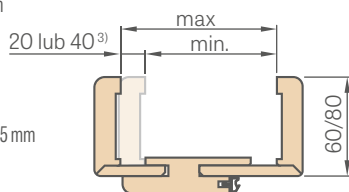


SCHEMA TOC REGLABIL



INTERVAL DE REGLARE A TOCULUI REGLABIL

bandă 6 cm / bandă 8 cm

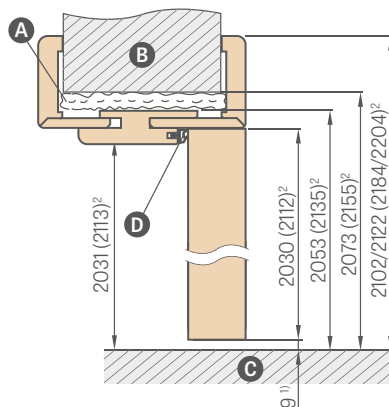


³⁾ 40 mm pentru intervalul 295-335 mm

Interval de reglaj min.-max. (mm)	
1 element	80-95
	95-115
	115-135
2 elemente	135-155
	155-175
	175-195
	195-215
	215-235
	235-255
	255-275
	275-295
	295-315
	315-335
	335-375
	375-395
	395-415

Lățimea ușii	A	B	C	D	E	F
„60N” ³⁾	620	605	627	649	688	747* / 787**
„60”	644	629	651	673	714	771* / 811**
„70N” ³⁾	720	705	727	749	788	847* / 887**
„70”	744	729	751	773	814	871* / 911**
„80N”	820	805	827	849	888	947* / 987**
„80”	844	829	851	873	914	971* / 1011**
„90N” ³⁾	920	905	927	949	988	1047* / 1087**
„90”	944	929	951	973	1014	1071* / 1111**
„100”	1044	1029	1051	1073	1114	1171* / 1211**
„110”	1144	1129	1151	1173	1214	1271* / 1311**

* bandă 6 cm / ** bandă 8 cm



¹⁾ abaterea admisă rezultată din toleranța dimensională a tocului +/- 3mm (recomandăm verificarea înainte de montare)

²⁾ Standardul PL2112 pentru cost suplimentar de 15 %

³⁾ Lățimi 60N, 70N, 90N disponibile numai pentru modelele ALTAMURA 1, BALDUR 1 și UNO PREMIUM

- A** - spumă
- B** - zid
- C** - podea
- D** - garnitura de cauciuc

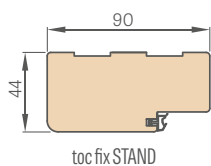
NOTĂ: Selectarea unui set (coroană + pilaștri) pentru un toc reglabil nefălțuit reduce domeniul de lucru al tocului cu 3 mm (aplicare pe o singură față) sau cu 6 mm (aplicare pe două fețe).
Exemplu: Un perete cu grosimea de 140 mm în cazul setului cu o singură față trebuie să fie considerat ca având o grosime de 143mm, iar în cazul setului cu două fețe ca având o grosime de 146 mm, și pentru aceste valori intervalul corespunzător de acoperire a zidului trebuie selectat conform tabelului pentru toc fălțuit (pag.171), nefălțuit (pag. 168) sau reversibil (pag. 167).

- Toc în standardul PL2112 +15% la prețul tocului înainte de aplicarea costurilor suplimentare
- Tocul reglabil nefălțuit în CPL 0,2 este utilizat, de asemenea, în completarea canaturilor în CPL 0,7
- Înlucuirea cu balamale și placă de prindere de culoare neagră sau aurie - contra cost suplimentar
- Îmbinarea la un unghi de 90 de grade este posibilă numai în cazul tocului cu bandă 8 cm. Îmbinare la un unghi de 90 de grade contra cost suplimentar
- Tocul cu intervalul peste 335 mm se compune din două elemente
- Prețul tocului reglabil pentru ușile cu două canaturi + 30%
- Extensia 120 mm și 55 mm pentru tocul nefălțuit furnizuit cu CPL0,2 și lăcuit - contra cost suplimentar (prețul include setul pentru tocul ușii de anumită lățime)
- Colțar mobil cu pana prelungită cu 2 cm și colțar standard pentru toc reglabil disponibil cu toate furnire - 136,00 PLN* / 0 PLN** și CPL 2 și lac 204,00 PLN* / 250,92 PLN** (prețul include setul pentru un toc de ușă cu o lățime dată) - se referă la banda 6 cm și banda 8 cm
- Prețuri de toc tunel cu lățimi: 60, 70, 80N, 80, 90, 100 la prețul tocului reglabil fălțuit
- Prețuri de toc tunel cu lățimi 110, 120, 130, 140, 150, 160, 170, 180, 190 la prețul tocului reglabil pentru ușii cu două canaturi fălțuite
- Panourile superioare lipite de perete (numai pentru un toc cu colțarul de 8 cm) - pag. 140
- Grevă electrică (disponibilă numai pentru încuietoearea clichet-riglă) - contra cost suplimentar
- Modificarea intervalului cu +20 mm (disponibilă în intervalele de la 135-155 mm la 295-315 mm) - contra cost suplimentar (opțiune disponibilă începând la data de 06.05.2024)

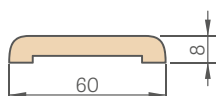
TOC FIX

CANATURI FĂLŢUITE

TOC FIX

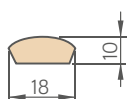


BANDĂ DE MASCARE 8 mm



Preţul include un set de 2 buc. x 213,5 cm și 1 buc. x 112 cm (se aplică la canaturi de la „60” la „90”)
Preţul include un set de 3 buc. x 213,5 cm (se aplică la canaturi de la „100” la „190”)

PROFIL SFERT DE CERC



Preţul include un set de 2 buc. x 211,5 cm și 1 buc. x 106,5 cm (se aplică la canaturi de la „60” la „90”)
Preţul include un set de 3 buc. x 211,5 cm (se aplică la canaturi de la „100” la „190”)

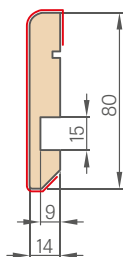
GREVĂ ELECTRICĂ

Specificații tehnice la pagina 137



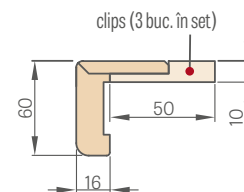
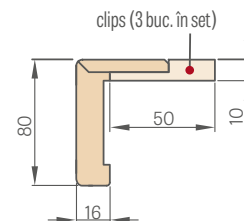
PLINTĂ

lungime 2,40 m

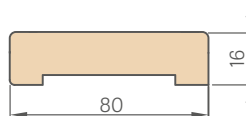


- Plinta este fabricată din placa MDF rezistentă la umiditate. Disponibilă: lac ALB TITAN UV, furnire: GREKO, ST CPL, PREMIUM și cu furnir substrat pentru vopsire.
- Modul de montare - lipire pe perete

COLȚAR CU CLIPS 6 cm și 8 cm (în set 3 buc. clipsuri)

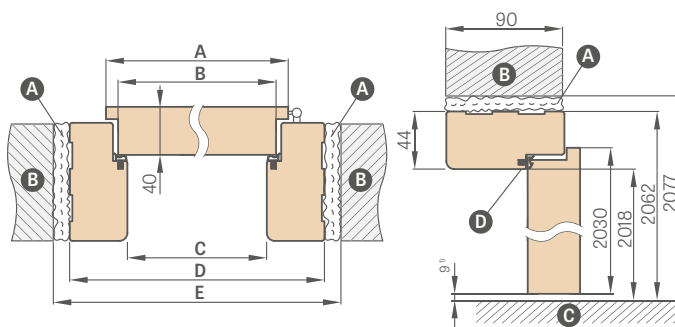


BANDĂ DE MASCARE 16 mm



Preţul include un set de 2 buc. x 214,5 cm și 1 buc. x 112 cm (se aplică la canaturi de la „60” la „80”)
Preţul include un set de 3 buc. x 214,5 cm (se aplică la canaturi de la „90” la „180”)

SCHEMA TOC FIX STAND



¹⁾ abaterea admisă rezultată din toleranța dimensională a tocului +/- 3mm (recomandăm verificarea înainte de montare)

Lățimea ușii	A	B	C	D	E
„60”	644	618	604	692	722
„70”	744	718	704	792	822
„80”	844	818	804	892	922
„90”	944	918	904	992	1022
„100”	1044	1018	1004	1092	1122
„110”	1144	1118	1104	1192	1222

A- spumă **B**- zid **C**- podea **D**- garnitură de cauciuc

- Toc fix pentru ușa cu două canaturi + 30 %
- Toc fix nefălțuit - nu apare
- Tocul fix, banda de mascare și colțarul cu clipsul în CPL 0,2 compun, de asemenea, setul de canaturile în CPL 0,7
- Placa de prindere neagră disponibilă numai pentru tocul pentru uși de sticlă GRAF - contra prețsuplimentar

TOC REGLABIL

CANATURI FĂLŢUITE

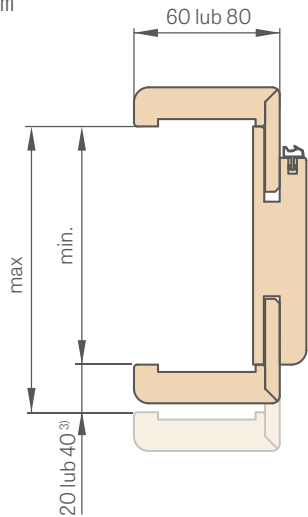


TOC REGLABIL CU UN INTERVAL de peste 340 mm

Toc reglabil cu un interval de peste 340 mm este format din două componente.

INTERVAL DE REGLARE A TOCULUI REGLABIL

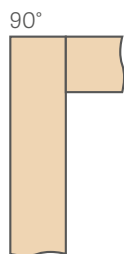
bandă 6 cm / bandă 8 cm



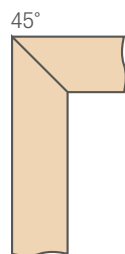
³⁾ 40 mm pentru intervalul 300-340 mm

În cazul unui toc cu intervalul 65-80 mm, pana colţarului trebuie tăiată individual la intervalul cerut

ÎMBINAREA TOCULUI

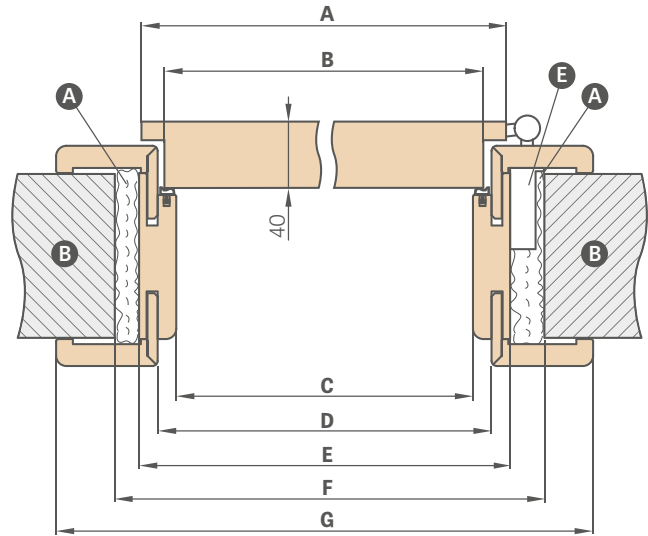


bandă 8 cm



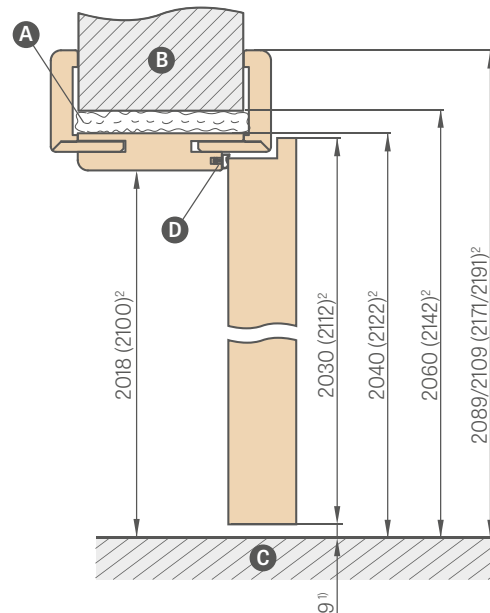
bandă 6 cm sau 8 cm

SCHEMA TOC REGLABIL



Lăţimea uşii	A	B	C	D	E	F	G
„60°	644	618	604	626	648	688	746*/786**
„70°	744	718	704	726	748	788	846*/886**
„80°	844	818	804	826	848	888	946*/986**
„90°	944	918	904	926	948	988	1046*/1086**
„100°	1044	1018	1004	1026	1048	1088	1146*/1186**
„110°	1144	1118	1104	1126	1148	1188	1246*/1286**

* bandă 6 cm / ** bandă 8 cm



¹⁾ abaterea admisă rezultată din toleranţa dimensională a tocului +/- 3mm (recomandăm verificarea înainte de montare)

²⁾ Standardul PL2112 pentru cost suplimentar de 15 %

A - spumă **B** - perete **C** - podea **D** - garnitură de cauciuc
E - priză de balama



film instructiv de montaj;
<https://youtu.be/habWxYCI98c>

Interval de reglaj min.-max. (mm)	
65-80	
80-100	
100-120	
120-140	
140-160	
160-180	
180-200	
200-220	
220-240	
240-260	
260-280	
280-300	
300-340	
340-360	
360-380	
380-400	
400-420	

1 element

2 elemente

NOTĂ: Selectarea unui set (coroană + pilaștri) pentru un toc reglabil fălțuit reduce domeniul de lucru al tocului cu 3 mm (aplicație pe o singură față) sau 6 mm (aplicație pe două fețe).
Exemplu: Un perete cu grosimea de 140 mm în cazul setului cu o singură față trebuie să fie considerat ca având o grosime de 143mm, iar în cazul setului cu două fețe ca având o grosime de 146 mm, și pentru aceste valori intervalul corespunzător de acoperire a zidului trebuie selectat conform tabelului pentru toc fălțuit (pag.171), nefălțuit (pag. 168) sau reversibil (pag. 167).

- Toc în standardul PL2112 +15% la prețul tocului înainte de aplicarea costurilor suplimentare
- Toc reglabil fălțuit în CPL 0,2 intră, de asemenea, în componența canaturilor în CPL 0,7
- Îmbinarea la un unghi de 90 de grade este posibilă numai în cazul tocului cu bandă de 8 cm.
Îmbinare la un unghi de 90 de grade contra cost suplimentar
- Grevă electrică a ușii - contra cost suplimentar
- Întărire sub autoînchizător - contra cost suplimentar
- Preț de toc fix și reglabil pentru uși cu două canaturi + 30 %
- Colțar mobil cu pana prelungită cu 2 cm și colțar standard pentru toc reglabil disponibil cu toate furnire și CPL 0,2 și lac - contra cost suplimentar (prețul include un set pentru un toc de anumită lățime) – se aplică la soluția banda 6 cm și banda 8 cm
- Placa de prindere neagră sau albă disponibilă numai pentru toc pentru uși de sticlă GRAF – contra cost suplimentar
- Extensie 120 mm și 55 mm pentru cadrul reglabil placat și CPL 0,2 și lăcuit - contra cost (prețul include un set pentru un toc de anumită lățime)
- Există posibilitatea de executare a tocurilor pentru intervalul 50 0-520 mm - cost suplimentar pentru fiecare 2 cm din interval, bazându-se pe prețul unui toc de 400-420 mm
- Prețuri de toc tunel pentru canaturile fălțuite și nefălțuite cu lățimi 60, 70, 80N (numai canat nefălțuit), 80, 90, 100 la prețul tocului reglabil pentru canaturile fălțuite.
- Prețuri de toc tunel pentru canaturile fălțuite și nefălțuite cu lățimi 110, 120, 130, 140, 150, 160, 170, 180, 190 la prețul tocului reglabil pentru ușile cu două canaturi fălțuite.
- Panourile superioare lipite de perete (numai pentru un toc cu colțarul de 8 cm) - pag. 140
- Modificarea intervalului cu +20 mm (disponibilă în intervalele de la 120-140 mm la 280-300 mm) - contra cost suplimentar (opțiune disponibilă începând la data de 06.05.2024)

Cartea de garanție și instrucțiuni de montaj sunt atașate la produs.
 Prezentul catalog poate fi utilizat pentru informare explicativă și include prețurile actuale precum și disponibilitatea pe moment a produselor.
 Producătorul își rezervă dreptul de modificare a prețurilor și a sortimentului de produse disponibile fără o notificare prealabilă.
 Mostre de culori pot să difere în realitate de cele care au fost prezentate în acest catalog. Vă rugăm să consultați culorile cu mostrele originale, disponibile la distribuitorii noștri.
 Imaginile din catalog au doar un caracter explicativ, și în funcție de diferite lățimi ale canaturilor pot interveni schimbări ale proporțiilor dintre anumite elemente.
 Ne rezervăm dreptul de erori de tipar.
 Catalogul nu constituie o ofertă în sensul legii și este publicat doar cu scop informativ.

Versiunea I/2024/A este valabilă începând cu 01.04.2024

Alegerea ușilor trebuie efectuată în baza proiectului tehnic al obiectului, elaborat cu respectarea standardelor și reglementărilor în vigoare, precum și a intensității și condițiilor de utilizare. Compania ERKADO vă oferă mai multe variante, dar alegerea acestora revine Cumpărătorului, deoarece numai acesta sau persoana care acționează în numele său cunoaște destinația și condițiile de utilizare a produsului comandat.

Aprobările și certificatele pot fi descărcate de pe site-ul www.erkado.pl

ERKADO

ușile sunt lumea noastră

UȘI DE OȚEL



ERKADO Sp. z o.o.

Gościeradów-Folwark
Osiedle POM 8
23-275 Gościeradów
POLONIA
NIP 715-194-27-90

e-mail: biuro@erkado.pl
www.erkado.pl

VERIFICAȚI PREȚURILE

UȘI DE OȚEL



UȘI INTERIOARE



TE VEI SIMȚI ÎN SIGURANȚĂ ÎN SPATELE UȘILOR NOASTRE

FUNCȚIONALITATE • ECONOMIE • ESTETICĂ



SIGURANȚĂ
clasa de antifracție RC2



Ud od 0,6 W/(m²K)

ECONOMIE TERMICĂ
în conformitate cu cerințele
programului "Aer Curat"



DURABILITATE
rezistență ridicată la condiții
meteorologice