

ERKADO

Türen sind unsere Welt



INNENTÜREN
KATALOG 2024

DE

Ausgabe I/2024/A



LUKRECJA 1, Dekor EICHE ST CPL, Türdrücker BELLA SLIM Messing satiniert

ERKADO

Türen sind unsere Welt

Innentüren gehören zur Ausstattung eines jeden Hauses. Aus diesem Grund ist die Betrachtung von Türen aufgrund ihrer funktionalen und Nutzmerkmale seit Langem nicht ausreichend. Heute sind sie ein wichtiges Element der Innenarchitektur, das die Vorteile eines perfekt eingerichteten Hauses betont. Deshalb schaffen wir moderne Lösungen, führen ansprechende Designs ein, achten auf die Verarbeitungsqualität, damit Sie Ihre Erkado-Türen genießen können.

Wir sind bestrebt, alle relevanten Geschäftsbereiche so zu entwickeln, dass ein Produkt entsteht, das Ihren Erwartungen entspricht. Wir erreichen das Ziel durch Investitionen in technologisch fortschrittliche Produktionslinien, Mitarbeiter-schulungen und systematische Analyse der Verbrauchieranforderungen. Eine dynamische Entwicklung wäre ohne die Aktivität der Teilnehmer des Verkaufnetzes nicht möglich.

Vielen Dank für Ihre anregenden Vorschläge und Ihre Freundlichkeit.



The mark of responsible forestry
Look for FSC® certified products

RAHMENTÜREN STILE			6
LAURENCJA	6	LAWENDA PREISHIT!	34
FREZJA NEU	8	IRYS	36
NEMEZJA	10	DAGLEZJA	38
PEONIA NEU	12	DEBECJA	40
AMARYLIS NEU	14	SURMIA	42
MISKANT	16	BERBERYS	44
BUDLEJA	18	FLOKS	46
LUKRECJA NEU	20	KROKUS	48
MAGNOLIA	22	KAMELIA	50
EPIMEDIUM NEU	24	PETUNIA	52
ARALIA, NOLINA, EWODIA	26	AZALIA	54
POWOJNIK	28	HIACYNT	56
JUKA PREISHIT!	30	FRAGI	58
FORSYCJA PREISHIT!	32		
GLASTÜREN GRAF NEU			60
DEKORATIVE LAMELLEN			62
LACKTÜREN			64
AMARYLIS NEU	64	ANUBIS	76
PEONIA NEU	66	UNO PREMIUM	78
MISKANT	68	TURAN NEU	80
NEMEZJA	70	MILDA	82
LAURENCJA	72	SYLENA	84
BALDUR	74		
INTARSIEN NEU			86
PLATTENTÜREN			92
BALDUR	92	LORIENT	100
UNO PREMIUM	94	MENTON	102
ALTAMURA	96	SORANO	104
ANSEDONIA	98		
EINGANGSTÜREN INNEN			106
FORTECA RC2	106	BLOCKZARGE UND UMFASSUNGSZARGE FÜR HERSE SET	114
FORTECA RC3	106	STAHLZARGE FÜR DIE SERIE HERSE SET	116
BLOCKZARGE FÜR FORTECA	110	STAHLZARGE UNITED FÜR DIE SERIE HERSE SET	117
STAHLZARGE FÜR FORTECA	111		
HERSE SET und HERSE MAX SET	112		
EINGANGSTÜREN INNEN BRANDSCHUTZTÜREN			118
LEDA EI30	118	STAHLZARGE FÜR DIE SERIE LEDA	120
LEDA EI60	118	ZWEIFÜLGELIGE TÜREN LEDA EI30 UND EI60	121
HOLZZARGE FÜR DIE SERIE LEDA	120		
BESCHLÄGE – TÜRGRIFFE NEU			122
TECHNISCHE INFORMATIONEN			133
KRONEN UND PILASTER NEU			139
ZARGEN-VERBREITERUNGSPLETTEN NEU			140
VOR DER WAND LAUFENDE SCHIEBETÜREN			142
SCHIEBETÜREN, IN DER WAND LAUFEND			148
DOPPELFLÜGELTÜR			151
FALTTÜREN			154
VERDECKTE TÜRSYSTEME COVERT			155
OBERLICHTER			158
ZARGEN			160
DURCHGANGSZARGE, VERSTELLBAR	163		
STAHLZARGE	164		
STAHLZARGE OHNE FALZ NEU	165		
UMFASSUNGSZARGE FÜR STAHLZARGE	166		
REVERSE-ZARGE	167		
UMFASSUNGSZARGE ZARGE FÜR FLÜGEL OHNE FALZ	168		
BLOCKZARGE FÜR FLÜGEL MIT FALZ	169		
UMFASSUNGSZARGE FÜR FLÜGEL MIT FALZ	170		

OBERFLÄCHEN

ERHÄLTICHE FARBEN DER INNENTÜREN

GREKO



NUSSBAUM GREKO



EICHE MITTEL GREKO



GOLDEICHE GREKO



EICHE GREKO



GRAUE EICHE GREKO



SANREMO GREKO
(solange der Vorrat reicht)



ULME GREKO
(solange der Vorrat reicht)



SONOMA GREKO



AKAZIE HELL GREKO



WEISS GREKO
(ähnlich wie: RAL 9010,
NCS S 0502-Y50R)



SCHNEEWEISS GREKO
(ähnlich wie: RAL 9016,
NCS S 0300-N)

PREMIUM



NUSSBAUM PREMIUM



EICHE PREMIUM



EICHE NATUR PREMIUM



EICHE NATUR QUERMUSTER
PREMIUM¹⁾



ESCHE GRAPHIT PREMIUM



BETON PREMIUM



GRAUER AHORN PREMIUM



WEISSE RINDE PREMIUM



WEISS PREMIUM
(ähnlich wie: RAL 9003,
NCS S 0500-N)

CPL



WENGE DARK ST CPL



EICHE ST CPL



GRAUE EICHE ST CPL



GRAUE KIEFER ST CPL
(solange der Vorrat reicht)



SCHWARZ ST CPL¹⁾
(ähnlich wie: RAL 9011,
NCS S 9000-N)



DUNKELBLAU ST CPL¹⁾
(ähnlich wie: RAL 5011,
NCS 8010-R90B)



DUNKELGRÜN ST CPL¹⁾
(ähnlich wie: RAL 6007,
NCS S 8010-G30Y)



HELLGRAU ST CPL¹⁾
(ähnlich wie: RAL 7037,
NCS S 5500-N)



ASCHGRAU ST CPL¹⁾
(ähnlich wie: RAL 7047,
NCS S 2500-N)



CAPPUCCINO ST CPL¹⁾
(ähnlich wie: RAL D2 080 80 05
NCS S3005-Y50R)



WEISS ST CPL¹⁾
(ähnlich wie: RAL 9003,
NCS S 0500-N)



WALNUSS CLASSIC CPL 0,2 und 0,7



EICHE RETRO CPL 0,2 und 0,7



EICHE CLASSIC CPL 0,2 und 0,7



ANTHRAZIT CPL 0,2 und 0,7¹⁾
(ähnlich wie: RAL D2 000 35 00
NCS S 7000-N)
(solange der Vorrat reicht)



ASCHGRAU CPL 0,2 und 0,7¹⁾
(ähnlich wie: RAL 7047,
NCS S 2500-N)



WEISS CPL 0,2 und 0,7
(ähnlich wie: RAL 9003,
NCS S 0300-N)

NEU



ANTHRAZIT ST CPL¹⁾
(ähnlich wie: RAL 7024
NCS S8000-N)



ANTHRAZIT SATIN CPL 0,2 und 0,7
(ähnlich wie: RAL 7024
NCS S8000-N)

UV-LACKIERT



TITANWEISS UV
(ähnlich wie: RAL 9003,
NCS S 0500-N)

Mehr über die Dekoroberflächen lesen Sie auf Seite 134

¹⁾ Wird nur bei ausgewählten Plattenflügeln verwendet.

Die komplette Zarge ist im EICHE NATUR PREMIUM Dekor gefertigt

* Spezielle AntiFinger-Beschichtung zur Reduzierung von Schmutz und Fingerabdrücken

RAHMENTÜREN STILE

GEFÄLZT und UNGEFÄLZT

Stabiles Querteil mit Dicke 35 mm oder 22 mm

Ästhetische rahmenlose Nut-Feder-Verglasung

Elegante Oberfläche GREKO, widerstandsfähige Oberfläche PREMIUM oder Oberfläche CPL, die die beiden Eigenschaften vereint

Türdrücker RUMBA mit antibakterieller Beschichtung, die aktive Silberionen enthält (wahlweise)

Stabile Verbindung mit Dübeln

Werkseitige Durchgangsbohrungen für Türdrücker (sog. geteilte Türdrücker) kostenlos, wenn sie im Paket mit dem Flügel bestellt werden

Drei praktische Türbänder mit jeweils 2 Gewindestiften sind in ein massives vertikales Rahmenholz mit Stärke von 40 mm eingelassen (wahlweise Kappen)

Modernes gehärtetes Milchglas oder wahlweise: klares und innovatives VSG matt oder schwarz

Absenkündigung (wahlweise)

MDF-Rahmen

Vertikale Leimholzrahmen mit HDF- und MDF-Platten verkleidet ¹⁾

Verdeckter magnetischer Türstopper (wahlweise)

¹⁾ Erhältlich gegen Aufpreis in gefälzter und ungefälzter Ausführung für Schiebesysteme in PL und CZ Standard für die Dekore WEISS PREMIUM, EICHE NATUR PREMIUM, ESCHEN GRAPHIT PREMIUM, AHORN GRAPHIT PREMIUM, EICHE ST CPL

LAURENCJA

TÜRFLÜGEL FÜR INNENRÄUME IN RAHMENKONSTRUKTION STILE MIT UND OHNE FALZ



LAURENCJA 1, Oberfläche WEISS ST CPL, VSG schwarz, Klinke QUANTA FIT schwarz matt



LAURENCJA 1



LAURENCJA 2



LAURENCJA 3



LAURENCJA 4



LAURENCJA 5



LAURENCJA 6

LAURENCJA 1 mit Oberfläche WEISS PREMIUM, Klinke CUBE PREMIUM mattschwarz und mit geklebtem VSG 221 schwarz



AUFBAU

- Türflügel mit oder ohne Falz in Rahmenkonstruktion STILE
- vertikale und horizontale Rahmen aus MDF mit der Dekorfolie PREMIUM, ST CPL oder ST CPL mit AntiFinger-Beschichtung
- vertikale Leimholzrahmen mit HDF- und MDF-Platten verkleidet ⁴⁾
- Türfüllung aus HDF-Platten, 4 mm stark, mit CPL- oder PREMIUM-Oberfläche bedeckt.
- sehr breites Querteil 35 mm
- Zargen-Erweiterungsplatten sowie Kronen und Pilaster gegen Aufpreis erhältlich S. 139-141
- Flügelkürzung auf eigene Faust möglich, Details auf Seite 137

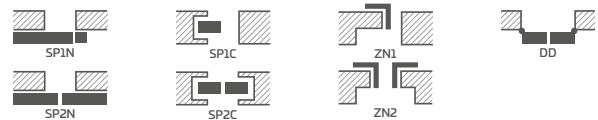
BESCHLÄGE

- drei Türbänder mit jeweils 2 Gewindestiften in horizontaler Ebene am Falzflügel in Silber
- drei verdeckt liegende Türbänder am Flügel ohne Falz in Silber (Schwarz gegen Aufpreis); die Türbänder werden mit der Zarge geliefert und sind im Preis enthalten.
- Fallen-Riegelschloss im Falzflügel und Magnetschloss (wahlweise Fallen-Riegelschloss) im Flügel ohne Falz und im reverse-öffnenden Flügel: mit Schlüssel, Patenzylinder, Einsteckschloss ohne Riegel oder Badriegel in Silberfarbe; wahlweise Magnetschloss in schwarzer oder goldener Farbe gegen Aufpreis

VERGLASUNG

- standardmäßig gehärtetes satiniertes oder transparentes Glas 4 mm oder gegen Aufpreis VSG 221, satiniert oder schwarz, sicher, beidseitig glatt
- Anpassung der Verglasung als RÜCKSEITE möglich (VORDERSEITE als standardmäßige Verglasung)

VERFÜGBARE LÖSUNGEN (S. 142-153)



VERFÜGBARE FLÜGELBREITEN

60 70 80N⁵⁾ 80 90 100

GEGEN AUFPREIS

werkseitige Durchgangsbohrung für Griffe (sog. geteilte Griffe), die zusammen mit dem Flügel bestellt werden

rekuperative Kürzung, Lüftungsausfräsung Standard oder Mini (S. 137)

Kunststoffhülsen in Holzoptik (4 Stück)

runde und viereckige Metallhülsen (4 Stück); Oberflächenverarbeitung: gebürstetes Nickel, Patina, weiß und schwarz

Lüftungsgitter (nur für Flügelbreiten: 80, 90, 100)

Flügel mit und ohne Falz „100“

Verbundsicherheitsglas VSG 221, sicher, beidseitig glatt

Metallabdeckungen für Türbänder am Falzflügel (Farbe: Nickel gebürstet, Patina, Chrom glänzend, Messing glänzend, weiß und schwarz)

Absenkündigung ²⁾

Austausch gegen Magnetverschluss in schwarzer oder goldener Farbe für Flügel ohne Falz

Austausch gegen Türbänder und Schließblech in schwarzer oder goldener Farbe für Flügel ohne Falz

magnetischer Türstopper (Türpuffer) ²⁾ (erhältlich in sechs Farben S. 137)

vertikale Leimholzrahmen ⁴⁾

PREMIUM



CPL



NEU



Rahmen aus Leimholz ⁴⁾

¹⁾ Türoberfläche weiß, glatt, Weißlack-Optik

²⁾ die Verwendung eines Türpuffers verhindert die Verwendung einer Absenkündigung und einer rekuperativen Kürzung und umgekehrt

³⁾ Spezielle **AntiFinger-Beschichtung** zur Reduzierung von Schmutz und Fingerabdrücken

⁴⁾ Vertikale Leimholzrahmen mit HDF- und MDF-Platten verkleidet, für die Dekore WEISS PREMIUM, EICHE NATUR PREMIUM, ESCHEN GRAPHIT PREMIUM, GRAUER AHORN PREMIUM, EICHE ST CPL gegen Aufpreis erhältlich

⁵⁾ nur für Türflügel ohne Falz

⁶⁾ solange der Vorrat reicht

FREZJA

TÜRFLÜGEL FÜR INNENRÄUME IN RAHMENKONSTRUKTION STILE MIT UND OHNE FALZ



FREZJA 9, Dekor ASCHGRAU ST CPL, Türdrücker BELLA SLIM Messing glänzend



FREZJA 1



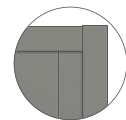
FREZJA 2



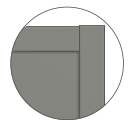
FREZJA 3



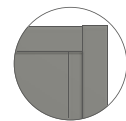
FREZJA 4



FREZJA 2



FREZJA 4



FREZJA 6



FREZJA 9

Plattenkante mit einer Dicke von 3 mm immer in schwarz



FREZJA 5



FREZJA 6



FREZJA 7 ³⁾



FREZJA 8 ²⁾



FREZJA 8
Lüftungsausfräsung

²⁾ FREZJA 8 - Scheibe mit 8 mm Stärke

³⁾ FREZJA 7 - Modell nur mit einem Spiegel; die andere Seite - eine Platte mit einem bestimmten Dekor. Vorderseite - Spiegel von der Türbandseite (wie auf dem Bild)

FREZJA 9⁸⁾ mit Oberfläche HELLGRAU ST CPL mit Türdrücker QUANTA FTI schwarz matt



NEU

AUFBAU

- Türflügel mit oder ohne Falz in Rahmenkonstruktion STILE
- vertikale und horizontale Rahmen aus MDF mit der Dekorfolie GREKO, PREMIUM, ST CPL oder ST CPL mit AntiFinger-Beschichtung
- vertikale Leimholzrahmen mit HDF- und MDF-Platten verkleidet⁶⁾
- HDF-Platten mit 16 mm Dicke (Modell FREZJA 2 und 6 auch Türfüllung 4 mm) mit Oberfläche GREKO, CPL oder PREMIUM, FREZJA 7 nur mit Spiegel erhältlich
- beim Modell FREZJA 9 eine Platte aus feuchtigkeitsbeständiger HDF-Platte mit einer Dicke von 3 mm, beidseitig mit dem Glas verklebt. **Die Plattenkante ist immer schwarz.**
- Zargen-Erweiterungsplatten sowie Kronen und Pilaster gegen Aufpreis erhältlich S. 139-141
- Flügelkürzung auf eigene Faust möglich, Details auf Seite 137
- **Modell FREZJA 9⁸⁾** **NEU**

BESCHLÄGE

- drei Türbänder mit jeweils 2 Gewindestiften in horizontaler Ebene am Falzflügel in Silber
- drei verdeckt liegende Türbänder am Flügel ohne Falz in Silber (Schwarz gegen Aufpreis); die Türbänder werden mit der Zarge geliefert und sind im Preis enthalten.
- Fallen-Riegelschloss im Falzflügel und Magnetschloss (wahlweise Fallen-Riegelschloss) im Flügel ohne Falz und im reverse-öffnenden Flügel: mit Schlüssel, Patenzylinder, Einsteckschloss ohne Riegel oder Badriegel in Silberfarbe; wahlweise Magnetschloss in schwarzer oder goldener Farbe gegen Aufpreis

VERGLASUNG

- gehärtetes satiniertes oder klares Glas 4 mm oder einseitiger Spiegel (nur Frezja 7), gegen Aufpreis VSG 221, satiniert oder schwarz, sicher, beidseitig glatt (gilt nicht für Frezja 7, 8)
- Anpassung der Verglasung als RÜCKSEITE möglich (VORDERSEITE als standardmäßige Verglasung)
- feste Höhe der Verglasung; FREZJA 1 - 140 mm, FREZJA 5 - 70 mm, FREZJA 9 - 50 mm

GREKO



PREMIUM



CPL



Rahmen aus Leimholz⁶⁾

NEU

¹⁾ Türoberfläche weiß, glatt, Weißlack-Optik

²⁾ nicht verfügbar für FREZJA 8

³⁾ FREZJA 8 ist nicht in Schiebesystemen verfügbar

⁴⁾ die Verwendung eines Türpuffers verhindert die Verwendung einer Absendichtung und einer rekuperativen Kürzung und umgekehrt

⁵⁾ Spezielle **AntiFinger-Beschichtung** zur Reduzierung von Schmutz und Fingerabdrücken

⁶⁾ Vertikale Leimholzrahmen mit HDF- und MDF-Platten verkleidet, für die Dekore WEISS PREMIUM, EICHE NATUR PREMIUM, ESCHER GRAPHIT PREMIUM, GRAUER AHORN PREMIUM, EICHE ST CPL gegen Aufpreis erhältlich

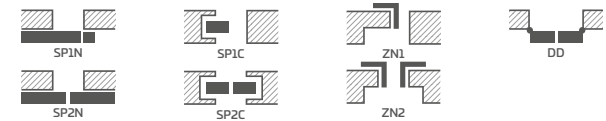
⁷⁾ nur für Türflügel ohne Falz

⁸⁾ **Modell FREZJA 9 nur in den Dekoren EICHE NATUR PREMIUM, WEISS ST CPL, CAPPUCCINO ST CPL, HELLGRAU ST CPL, SCHWARZ ST CPL, DUNKELGRAU ST CPL, DUNKELBLAU ST CPL, ASCHGRAU ST CPL erhältlich**

⁹⁾ solange der Vorrat reicht

¹⁰⁾ nicht verfügbar für GREKO-Dekore

VERFÜGBARE LÖSUNGEN (S. 142-153)



VERFÜGBARE FLÜGELBREITEN



GEGEN AUFPREIS

werkseitige Durchgangsbohrung für Griffe (sog. geteilte Griffe), die zusammen mit dem Flügel bestellt werden

rekuperative Kürzung, Lüftungsausrüstung Standard oder Mini (S. 137)

Kunststoffhülsen in Holzoptik (4 Stück)²⁾

runde und viereckige Metallhül²⁾ (4 Stück); Oberflächenverarbeitung: gebürstetes Nickel, Patina, weiß und schwarz

Lüftungsgitter²⁾ (nur für Flügelbreiten: 80, 90, 100)

Flügel mit und ohne Falz „100“

Verbundsicherheitsglas VSG 221, sicher, beidseitig glatt

Metallabdeckungen für Türbänder am Falzflügel (Farbe: gebürstetes Nickel, Patina, Chrom glänzend, Messing glänzend, weiß und schwarz)

Absendichtung⁴⁾ (nicht bei FREZJA 8)

Austausch gegen Magnetverschluss in schwarzer oder goldener Farbe für Flügel ohne Falz

Austausch gegen Türbänder und Schließblech in schwarzer oder goldener Farbe für Flügel ohne Falz

magnetischer Türstopper (Türpuffer)⁴⁾ (erhältlich in sechs Farben S. 137)

vertikale Leimholzrahmen⁶⁾

Norm PL2112¹⁰⁾

+ 15 % auf den Preis des Flügels vor Zuzahlung

NEMEZJA

TÜRFLÜGEL FÜR INNENRÄUME IN RAHMENKONSTRUKTION STILE MIT UND OHNE FALZ



NEMEZJA 14, Dekor ANTHRACIT ST CPL, Türdrücker QUANTA FIT schwarz matt



NEMEZJA 1



NEMEZJA 4



NEMEZJA 6



NEMEZJA 7



NEMEZJA 8



NEMEZJA 9



NEMEZJA 10



NEMEZJA 11



NEMEZJA 12



NEMEZJA 13

NEMEZJA 14 mit Oberfläche CAPPUCCINO ST CPL mit Türdrücker BELLA SLIM Messing glänzend, Pilaster und Zierkrone⁷⁾



AUFBAU

- Türflügel mit oder ohne Falz in Rahmenkonstruktion STILE
- vertikale und horizontale Rahmen aus MDF mit der Dekorfolie GREKO, PREMIUM, ST CPL oder ST CPL mit AntiFinger-Beschichtung
- vertikale Leimholzrahmen mit HDF- und MDF-Platten verkleidet⁴⁾
- Türfüllung aus HDF-Platten, 16 mm stark, gefast, mit Oberfläche GREKO, CPL oder PREMIUM
- Zargen-Erweiterungsplatten sowie Kronen und Pilaster gegen Aufpreis erhältlich S. 139-141
- Flügelkürzung auf eigene Faust möglich, Details auf Seite 137

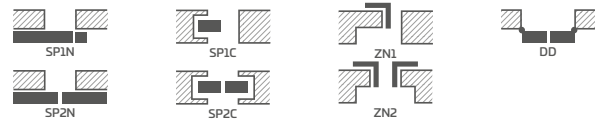
BESCHLÄGE

- drei Türbänder mit jeweils 2 Gewindestiften in horizontaler Ebene am Falzflügel in Silber
- drei verdeckt liegende Türbänder am Flügel ohne Falz in Silber (Schwarz gegen Aufpreis); die Türbänder werden mit der Zarge geliefert und sind im Preis enthalten.
- Fallen-Riegelschloss im Falzflügel und Magnetschloss (wahlweise Fallen-Riegelschloss) im Flügel ohne Falz und im reverse-öffnenden Flügel: mit Schlüssel, Patenzylinder, Einsteckschloss ohne Riegel oder Badriegel in Silberfarbe; wahlweise Magnetschloss in schwarzer oder goldener Farbe gegen Aufpreis

VERGLASUNG

- standardmäßig gehärtetes satiniertes oder transparentes Glas 4 mm oder gegen Aufpreis VSG 221, satiniert oder schwarz, sicher, beidseitig glatt
- Anpassung der Verglasung als RÜCKSEITE möglich (VORDERSEITE als standardmäßige Verglasung)

VERFÜGBARE LÖSUNGEN (S. 142-153)



GREKO



PREMIUM



CPL



Rahmen aus Leimholz⁴⁾

NEU

VERFÜGBARE FLÜGELBREITEN



GEGEN AUFPREIS

werkseitige Durchgangsbohrung für Griffe (sog. geteilte Griffe), die zusammen mit dem Flügel bestellt werden

rekuperative Kürzung, Lüftungsausfräsung Standard oder Mini (S. 137)

Kunststoffhülsen in Holzoptik (4 Stück)

runde und viereckige Metallhülsen (4 Stück); Oberflächenverarbeitung: gebürstetes Nickel, Patina, weiß und schwarz

Lüftungsgitter (nur für Flügelbreiten: 80, 90, 100)

Flügel mit und ohne Falz „100“

Verbundsicherheitsglas VSG 221, sicher, beidseitig glatt

Metallabdeckungen für Türbänder am Falzflügel (Farbe: gebürstetes Nickel, Patina, Chrom glänzend, Messing glänzend, weiß und schwarz)

Absenkdichtung²⁾

Austausch gegen Magnetverschluss in schwarzer oder goldener Farbe für Flügel ohne Falz

Austausch gegen Türbänder und Schließblech in schwarzer oder goldener Farbe für Flügel ohne Falz

magnetischer Türstopper (Türpuffer)²⁾
(erhältlich in sechs Farben S. 137)

vertikale Leimholzrahmen⁴⁾

Norm PL2112⁸⁾

+ 15 % auf den Preis des Flügels vor Zuzahlung

¹⁾ Türoberfläche weiß, glatt, Weißlack-Optik

²⁾ die Verwendung eines Türpuffers verhindert die Verwendung einer Absenkdichtung und einer rekuperativen Kürzung und umgekehrt

³⁾ Spezielle **AntiFinger-Beschichtung** zur Reduzierung von Schmutz und Fingerabdrücken

⁴⁾ Vertikale Leimholzrahmen mit HDF- und MDF-Platten verkleidet, für die Dekore WEISS PREMIUM, EICHE NATUR PREMIUM, ESCHEN GRAPHIT PREMIUM, GRAUER AHORN PREMIUM, EICHE ST CPL gegen Aufpreis erhältlich

⁵⁾ nur für Türflügel ohne Falz

⁶⁾ solange der Vorrat reicht

⁷⁾ Zierkrone mit Pilastern gegen Aufpreis, S. 139

⁸⁾ nicht verfügbar für GREKO-Dekore

PEONIA

TÜRFLÜGEL FÜR INNENRÄUME IN RAHMENKONSTRUKTION STILE MIT UND OHNE FALZ



PEONIA 2 Milchglas, Dekor DUNKELBLAU ST CPL, Griff BELLA SLIM Messing glänzend, Pilaster und Zierkrone⁶⁾



PEONIA 1



PEONIA 2



PEONIA 3



PEONIA 4



PEONIA 5



PEONIA 6



NEU

Beidseitig aufgeklebte Sprossenleiste,
Breite 25 mm in Flügeloptik oder in
schwarz

PEONIA 3, Dekor ASCHGRAU ST CPL mit Griff CUBE PREMIUM schwarz,matt, Pilaster und Zierkrone⁶⁾



AUFBAU

- Türflügel mit oder ohne Falz in Rahmenkonstruktion STILE
- vertikale und horizontale Rahmen aus MDF mit der Dekorfolie GREKO, PREMIUM, ST CPL oder ST CPL mit AntiFinger-Beschichtung
- vertikale Leimholzrahmen mit HDF- und MDF-Platten verkleidet ⁴⁾
- Türfüllung aus HDF-Platten, 16 mm stark, gefast, mit Oberfläche GREKO, CPL oder PREMIUM
- beidseitig auf Glas aufgeklebte Sprossenleiste, Breite 25 mm und Höhe respektive: vertikal 12 mm und horizontal 8 mm
- optionaler Wechsel des Sprossendekors auf die Farbe SCHWARZ ST CPL unabhängig vom Flügeldekor **NEU**
- Zargen-Erweiterungsplatten sowie Kronen und Pilaster gegen Aufpreis erhältlich S. 139-141
- Flügelkürzung auf eigene Faust möglich, Details auf Seite 137

BESCHLÄGE

- drei Türbänder mit jeweils 2 Gewindestiften in horizontaler Ebene am Falzflügel in Silber
- drei verdeckt liegende Türbänder am Flügel ohne Falz in Silber (Schwarz gegen Aufpreis); die Türbänder werden mit der Zarge geliefert und sind im Preis enthalten.
- Fallen-Riegelschloss im Falzflügel und Magnetschloss (wahlweise Fallen-Riegelschloss) im Flügel ohne Falz und im reverse-öffnenden Flügel: mit Schlüssel, Patentzylinder, Einsteckschloss ohne Riegel oder Badriegel in Silberfarbe; wahlweise Magnetschloss in schwarzer oder goldener Farbe gegen Aufpreis

VERGLASUNG

- standardmäßig gehärtetes satiniertes oder transparentes Glas 4 mm oder gegen Aufpreis VSG 221, satiniert oder schwarz, sicher, beidseitig glatt
- Anpassung der Verglasung als RÜCKSEITE möglich (VORDERSEITE als standardmäßige Verglasung)


GREKO



PREMIUM



CPL



Rahmen aus Leimholz⁴⁾

NEU

¹⁾ Türoberfläche weiß, glatt, Weißlack-Optik

²⁾ die Verwendung eines Türpuffers verhindert die Verwendung einer Absenkdichtung und einer rekuperativen Kürzung und umgekehrt

³⁾ Spezielle **AntiFinger-Beschichtung** zur Reduzierung von Schmutz und Fingerabdrücken

⁴⁾ Vertikale Leimholzrahmen mit HDF- und MDF-Platten verkleidet, für die Dekore WEISS PREMIUM, EICHE NATUR PREMIUM, ESCHEN GRAPHIT PREMIUM, GRAUER AHORN PREMIUM, EICHE ST CPL gegen Aufpreis erhältlich

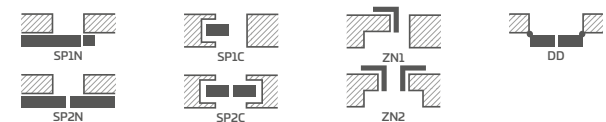
⁵⁾ nur für Türflügel ohne Falz

⁶⁾ Zierkrone mit Pilastern gegen Aufpreis, S. 139

⁷⁾ solange der Vorrat reicht

⁸⁾ nicht verfügbar für GREKO-Dekore

VERFÜGBARE LÖSUNGEN (S. 142-153)



VERFÜGBARE FLÜGELBREITEN



GEGEN AUFPREIS

werkseitige Durchgangsbohrung für Griffe (sog. geteilte Griffe), die zusammen mit dem Flügel bestellt werden

rekuperative Kürzung, Lüftungsausfräsung Standard oder Mini (S. 137)

Kunststoffhülsen in Holzoptik (4 Stück)

runde und viereckige Metallhülsen (4 Stück); Oberflächenverarbeitung: gebürstetes Nickel, Patina, weiß und schwarz

Lüftungsgitter (nur für Flügelbreiten: 80, 90, 100)

Flügel mit und ohne Falz „100“

Verbund Sicherheitsglas VSG 221, sicher, beidseitig glatt

Metallabdeckungen für Türbänder am Falzflügel (Farbe: gebürstetes Nickel, Patina, Chrom glänzend, Messing glänzend, weiß und schwarz)

Absenkdichtung²⁾

Austausch gegen Magnetverschluss in schwarzer oder goldener Farbe für Flügel ohne Falz

Austausch gegen Türbänder und Schließblech in schwarzer oder goldener Farbe für Flügel ohne Falz

magnetischer Türstopper (Türpuffer)²⁾
(erhältlich in sechs Farben S. 137)

vertikale Leimholzrahmen⁴⁾

Norm PL2112⁸⁾

+ 15 % auf den Preis des Flügels vor Zuzahlung

AMARYLIS


TÜRFLÜGEL FÜR INNENRÄUME IN RAHMENKONSTRUKTION STILE MIT UND OHNE FALZ



AMARYLIS 2 Klarglas, Dekor CAPPUCCINO ST CPL, Türdrücker BELLA SLIM Messing glänzend, Pilaster und Zierkrone⁷⁾



AMARYLIS 1



AMARYLIS 2



AMARYLIS 3



AMARYLIS 4



AMARYLIS 5



AMARYLIS 6



AMARYLIS 7



AMARYLIS 8



AMARYLIS 9



NEU

Beidseitig aufgeklebte Sprossenleiste,
Breite 25 mm in Flügeloptik oder in
schwarz

AMARYLLIS 3, Dekor EICHE NATUR PREMIUM Griff BELLA SLIM rund schwarz matt



AUFBAU

- Türflügel mit oder ohne Falz in Rahmenkonstruktion STILE
- vertikale und horizontale Rahmen aus MDF mit der Dekorfolie GREKO, PREMIUM, ST CPL oder ST CPL mit AntiFinger-Beschichtung
- vertikale Leimholzrahmen mit HDF- und MDF-Platten verkleidet ⁴⁾
- beidseitig auf Glas aufgeklebte Sprossenleiste, Breite 25 mm und Höhe respektive: vertikal 12 mm und horizontal 8 mm
- optionaler Wechsel des Sprossendekors auf die Farbe SCHWARZ ST CPL unabhängig vom Flügeldekor **NEU**
- Zargen-Erweiterungsplatten sowie Kronen und Pilaster gegen Aufpreis erhältlich S. 139-141
- Flügelkürzung auf eigene Faust möglich, Details auf Seite 137

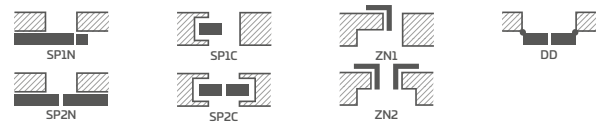
BESCHLÄGE

- drei Türbänder mit jeweils 2 Gewindestiften in horizontaler Ebene am Falzflügel in Silber
- drei verdeckt liegende Türbänder am Flügel ohne Falz in Silber (Schwarz gegen Aufpreis); die Türbänder werden mit der Zarge geliefert und sind im Preis enthalten.
- Fallen-Riegelschloss im Falzflügel und Magnetschloss (wahlweise Fallen-Riegelschloss) im Flügel ohne Falz und im reverse-öffnenden Flügel: mit Schlüssel, Patenzylinder, Einsteckschloss ohne Riegel oder Badriegel in Silberfarbe; wahlweise Magnetschloss in schwarzer oder goldener Farbe gegen Aufpreis

VERGLASUNG

- standardmäßig gehärtetes satiniertes oder transparentes Glas 4 mm oder gegen Aufpreis VSG 221, satiniert oder schwarz, sicher, beidseitig glatt
- Anpassung der Verglasung als RÜCKSEITE möglich (VORDERSEITE als standardmäßige Verglasung)

VERFÜGBARE LÖSUNGEN (S. 142-153)



VERFÜGBARE FLÜGELBREITEN

- 60 70 80N ⁵⁾ 80 90 100

GEGEN AUFPREIS

werkseitige Durchgangsbohrung für Griffe (sog. geteilte Griffe), die zusammen mit dem Flügel bestellt werden

Verbundsicherheitsglas VSG 221, sicher, beidseitig glatt

rekuperative Kürzung, Lüftungsausrüstung Standard oder Mini (S. 137)

Kunststoffhülsen in Holzoptik (4 Stück)

runde und viereckige Metallhülsen (4 Stück); Oberflächenverarbeitung: gebürstetes Nickel, Patina, weiß und schwarz

Lüftungsgitter (nur für Flügelbreiten: 80, 90, 100)

Flügel mit und ohne Falz „100“

Metallabdeckungen für Türbänder am Falzflügel (Farbe: gebürstetes Nickel, Patina, Chrom glänzend, Messing glänzend, weiß und schwarz)

Absenkündigung ²⁾

Austausch gegen Magnetverschluss in schwarzer oder goldener Farbe für Flügel ohne Falz

Austausch gegen Türbänder und Schließblech in schwarzer oder goldener Farbe für Flügel ohne Falz

magnetischer Türstopper (Türpuffer) ²⁾
(erhältlich in sechs Farben S. 137)

vertikale Leimholzrahmen ⁴⁾


Norm PL2112 ⁶⁾

+ 15 % auf den Preis des Flügels vor Zuzahlung

GREKO



PREMIUM



CPL



¹⁾ Türoberfläche weiß, glatt, Weißlack-Optik

²⁾ die Verwendung eines Türpuffers verhindert die Verwendung einer Absenkündigung und einer rekuperativen Kürzung und umgekehrt

³⁾ Spezielle **AntiFinger-Beschichtung** zur Reduzierung von Schmutz und Fingerabdrücken

⁴⁾ Vertikale Leimholzrahmen mit HDF- und MDF-Platten verkleidet, für die Dekore WEISS PREMIUM, EICHE NATUR PREMIUM, ESCHEN GRAPHIT PREMIUM, GRAUER AHORN PREMIUM, EICHE ST CPL gegen Aufpreis erhältlich

⁵⁾ nur für Türflügel ohne Falz

⁶⁾ solange der Vorrat reicht

⁷⁾ Zierkronen mit Pilastern gegen Aufpreis, S. 139

⁸⁾ nicht verfügbar für GREKO-Dekore

MISKANT

TÜRFLÜGEL FÜR INNENRÄUME IN RAHMENKONSTRUKTION STILE MIT UND OHNE FALZ




MISKANT 2, Oberfläche EICHE NATUR PREMIUM, Zarge Oberfläche SCHWARZ ST CPL, Klinke BELLA slim schwarz matt



MISKANT 1



MISKANT 2



MISKANT 3



NEU

Schwarze Linien, Breite
18 mm siebgedruckt



MISKANT 4




MISKANT 5



MISKANT 6

MISKANT 3, Dekor EICHE PREMIUM NATUR, Zarge SCHWARZ ST CPL, Griff CUBE schwarz matt




GREKO



PREMIUM



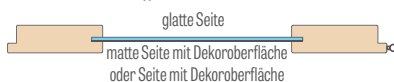
CPL



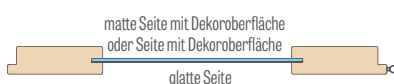
NEU



STANDARD-VERGLASUNG „VORDERSEITE“



SONDERVERGLASUNG „RÜCKSEITE“



AUFBAU

- Türflügel mit oder ohne Falz in Rahmenkonstruktion STILE
- vertikale und horizontale Rahmen aus MDF mit der Dekorfolie GREKO, PREMIUM, ST CPL oder ST CPL mit AntiFinger-Beschichtung
- vertikale Leimholzrahmen mit HDF- und MDF-Platten verkleidet⁴⁾
- Zargen-Erweiterungsplatten sowie Kronen und Pilaster gegen Aufpreis erhältlich S. 139-141
- Flügelkürzung auf eigene Faust möglich, Details auf Seite 137

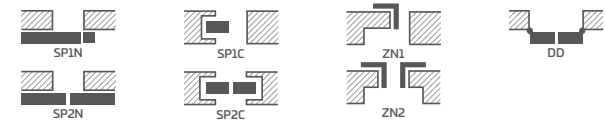
BESCHLÄGE

- drei Türbänder mit jeweils 2 Gewindestiften in horizontaler Ebene am Falzflügel in Silber
- drei verdeckt liegende Türbänder am Flügel ohne Falz in Silber (Schwarz gegen Aufpreis); die Türbänder werden mit der Zarge geliefert und sind im Preis enthalten.
- Fallen-Riegelschloss im Falzflügel und Magnetschloss (wahlweise Fallen-Riegelschloss) im Flügel ohne Falz und im reverse-öffnenden Flügel: mit Schlüssel, Patenzylinder, Einsteckschloss ohne Riegel oder Badriegel in Silberfarbe; wahlweise Magnetschloss in schwarzer oder goldener Farbe gegen Aufpreis

VERGLASUNG

- vorgehärtetes Milchglas (MISKANT 2, 4, 6) oder Klarglas (MISKANT 1, 3, 5), Stärke 4 mm oder gegen Aufpreis VSG-Verbundglas mit Innenbeschichtung
- Anpassung der Verglasung als RÜCKSEITE möglich (VORDERSEITE als standardmäßige Verglasung)
- schwarze Linien von 18 mm Breite (Stärke), siebgedrückt auf einer Seite der Glasscheibe

VERFÜGBARE LÖSUNGEN (S. 142-153)



VERFÜGBARE FLÜGELBREITEN



GEGEN AUFPREIS

werkseitige Durchgangsbohrung für Griffe (sog. geteilte Griffe), die zusammen mit dem Flügel bestellt werden

Verbundsicherheitsglas VSG mit Innenapplikation in schwarz oder weiß

rekuperative Kürzung, Lüftungsausfräsung Standard oder Mini (S. 137)

Kunststoffhülsen in Holzoptik (4 Stück)

runde und viereckige Metallhülsen (4 Stück); Oberflächenverarbeitung: gebürstetes Nickel, Patina, weiß und schwarz

Lüftungsgitter (nur für Flügelbreiten: 80, 90, 100)

Flügel mit und ohne Falz „100“

Metallabdeckungen für Türbänder am Falzflügel (Farbe: gebürstetes Nickel, Patina, Chrom glänzend, Messing glänzend, weiß und schwarz)

Absenkdichtung²⁾

Austausch gegen Magnetverschluss in schwarzer oder goldener Farbe für Flügel ohne Falz

Austausch gegen Türbänder und Schließblech in schwarzer oder goldener Farbe für Flügel ohne Falz

magnetischer Türstopper (Türpuffer)²⁾
(erhältlich in sechs Farben S. 137)

vertikale Leimholzrahmen⁴⁾

¹⁾ Türoberfläche weiß, glatt, Weißlack-Optik

²⁾ die Verwendung eines Türpuffers verhindert die Verwendung einer Absenkdichtung und einer rekuperativen Kürzung und umgekehrt

³⁾ Spezielle **AntiFinger-Beschichtung** zur Reduzierung von Schmutz und Fingerabdrücken

⁴⁾ Vertikale Leimholzrahmen mit HDF- und MDF-Platten verkleidet, für die Dekore WEISS PREMIUM, EICHE NATUR PREMIUM, ESCHER GRAPHIT PREMIUM, GRAUER AHORN PREMIUM, EICHE ST CPL gegen Aufpreis erhältlich

⁵⁾ nur für Türflügel ohne Falz

⁶⁾ solange der Vorrat reicht

BUDLEJA

TÜRFLÜGEL FÜR INNENRÄUME IN RAHMENKONSTRUKTION STILE MIT UND OHNE FALZ



MISKANT 6, Dekor EICHE ST CPL, Türdrücker CUBE PREMIUM schwarz matt



BUDLEJA 1



BUDLEJA 2



BUDLEJA 3



BUDLEJA 4



BUDLEJA 5



BUDLEJA 6



BUDLEJA 7



BUDLEJA 8

BUDEL JA 1 mit Dekoroberfläche EICHE ST CPL und Türdrücker TOPAZ INOX



AUFBAU

- Türflügel mit oder ohne Falz in Rahmenkonstruktion STILE
- vertikale und horizontale Rahmen aus MDF mit der Dekorfolie PREMIUM, ST CPL oder ST CPL mit AntiFinger-Beschichtung
- vertikale Leimholzrahmen mit HDF- und MDF-Platten verkleidet ⁴⁾
- sehr breites Querprofil 35 mm
- Zargen-Erweiterungsplatten sowie Kronen und Pilaster gegen Aufpreis erhältlich S. 139-141
- Flügelkürzung auf eigene Faust möglich, Details auf Seite 137

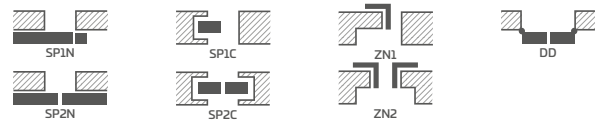
BESCHLÄGE

- drei Türbänder mit jeweils 2 Gewindestiften in horizontaler Ebene am Falzflügel in Silber
- drei verdeckt liegende Türbänder am Flügel ohne Falz in Silber (Schwarz gegen Aufpreis); die Türbänder werden mit der Zarge geliefert und sind im Preis enthalten.
- Fallen-Riegelschloss im Falzflügel und Magnetschloss (wahlweise Fallen-Riegelschloss) im Flügel ohne Falz und im reverse-öffnenden Flügel: mit Schlüssel, Patenzylinder, Einsteckschloss ohne Riegel oder Badriegel in Silberfarbe; wahlweise Magnetschloss in schwarzer oder goldener Farbe gegen Aufpreis

VERGLASUNG

- standardmäßig gehärtetes satiniertes oder transparentes Glas 4 mm oder gegen Aufpreis VSG 221, satiniert oder schwarz, sicher, beidseitig glatt
- Anpassung der Verglasung als RÜCKSEITE möglich (VORDERSEITE als standardmäßige Verglasung)

VERFÜGBARE LÖSUNGEN (S. 142-153)



VERFÜGBARE FLÜGELBREITEN

60 70 80N⁵⁾ 80 90 100

GEGEN AUFPREIS

werkseitige Durchgangsbohrung für Griffe (sog. geteilte Griffe), die zusammen mit dem Flügel bestellt werden

rekuperative Kürzung, Lüftungsausförsung Standard oder Mini (S. 137)

Kunststoffhülsen in Holzoptik (4 Stück)

runde und viereckige Metallhülsen (4 Stück); Oberflächenverarbeitung: gebürstetes Nickel, Patina, weiß und schwarz

Lüftungsgitter (nur für Flügelbreiten: 80, 90, 100)

Flügel mit und ohne Falz „100“

Verbundsicherheitsglas VSG 221, sicher, beidseitig glatt

Metallabdeckungen für Türbänder am Falzflügel (Farbe: Nickel gebürstet, Patina, Chrom glänzend, Messing glänzend, weiß und schwarz)

Absenktdichtung ²⁾

Austausch gegen Magnetverschluss in schwarzer oder goldener Farbe für Flügel ohne Falz

Austausch gegen Türbänder und Schließblech in schwarzer oder goldener Farbe für Flügel ohne Falz

magnetischer Türstopper (Türpuffer) ²⁾
(erhältlich in sechs Farben S. 137)

vertikale Leimholzrahmen ⁴⁾

PREMIUM



CPL



NEU



Rahmen aus Leimholz ⁴⁾

¹⁾ Türoberfläche weiß, glatt, Weißlack-Optik

²⁾ die Verwendung eines Türpuffers verhindert die Verwendung einer Absenktdichtung und einer rekuperativen Kürzung und umgekehrt

³⁾ Spezielle **AntiFinger-Beschichtung** zur Reduzierung von Schmutz und Fingerabdrücken

⁴⁾ Vertikale Leimholzrahmen mit HDF- und MDF-Platten verkleidet, für die Dekore WEISS PREMIUM, EICHE NATUR PREMIUM, ESCHER GRAPHIT PREMIUM, GRAUER AHORN PREMIUM, EICHE ST CPL gegen Aufpreis erhältlich

⁵⁾ nur für Türflügel ohne Falz

⁶⁾ solange der Vorrat reicht

LUKRECJA

TÜRFLÜGEL FÜR INNENRÄUME IN RAHMENKONSTRUKTION STILE MIT UND OHNE FALZ



LUKRECJA 1 Klarglas, Dekor EICHE NATUR PREMIUM, Griff BELLA SLIM Messing glänzend



LUKRECJA 1



LUKRECJA 2



LUKRECJA 3



LUKRECJA 4



LUKRECJA 5



LUKRECJA 6



LUKRECJA 7



LUKRECJA 8



LUKRECJA 9



NEU

Beidseitig aufgeklebte Sprossenleiste,
Breite 25 mm in Flügeloptik oder in
schwarz

LUKRECJA 1, Dekor EICHE ST CPL, Türdrücken BELLA SLIM rund Messing glänzend



AUFBAU

- Türflügel mit oder ohne Falz in Rahmenkonstruktion STILE
- vertikale und horizontale Rahmen aus MDF mit der Dekorfolie PREMIUM, ST CPL oder ST CPL mit AntiFinger-Beschichtung
- vertikale Leimholzrahmen mit HDF- und MDF-Platten verkleidet ⁴⁾
- beidseitig auf Glas aufgeklebte Sprossenleiste, Breite 25 mm und Höhe 12 mm
- optionaler Wechsel des Sprossendekors auf die Farbe SCHWARZ ST CPL unabhängig vom Flügeldekor **NEU**
- Zargen-Erweiterungsplatten sowie Kronen und Pilaster gegen Aufpreis erhältlich S. 139-141
- Flügelkürzung auf eigene Faust möglich, Details auf Seite 137

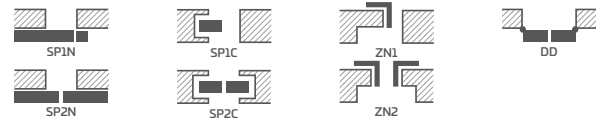
BESCHLÄGE

- drei Türbänder mit jeweils 2 Gewindestiften in horizontaler Ebene am Falzflügel in Silber
- drei verdeckt liegende Türbänder am Flügel ohne Falz in Silber (Schwarz gegen Aufpreis); die Türbänder werden mit der Zarge geliefert und sind im Preis enthalten.
- Fallen-Riegelschloss im Falzflügel und Magnetschloss (wahlweise Fallen-Riegelschloss) im Flügel ohne Falz und im reverse-öffnenden Flügel: mit Schlüssel, Patenzylinder, Einsteckschloss ohne Riegel oder Badriegel in Silberfarbe; wahlweise Magnetschloss in schwarzer oder goldener Farbe gegen Aufpreis

VERGLASUNG

- standardmäßig gehärtetes satiniertes oder transparentes Glas 4 mm oder gegen Aufpreis VSG 221, satiniert oder schwarz, sicher, beidseitig glatt
- Anpassung der Verglasung als RÜCKSEITE möglich (VORDERSEITE als standardmäßige Verglasung)

VERFÜGBARE LÖSUNGEN (S. 142-153)



VERFÜGBARE FLÜGELBREITEN



PREMIUM



CPL



NEU



Rahmen aus Leimholz ⁴⁾

GEGEN AUFPREIS

- werkseitige Durchgangsbohrung für Griffe (sog. geteilte Griffe), die zusammen mit dem Flügel bestellt werden
- Verbundsicherheitsglas VSG 221, sicher, beidseitig glatt
- rekuperative Kürzung, Lüftungsausfräsung Standard oder Mini (S. 137)
- Kunststoffhülsen in Holzoptik (4 Stück)
- runde und viereckige Metallhülsen (4 Stück); Oberflächenverarbeitung: gebürstetes Nickel, Patina, weiß und schwarz
- Lüftungsgitter (nur für Flügelbreiten: 80, 90, 100)
- Flügel mit und ohne Falz „100“
- Metallabdeckungen für Türbänder am Falzflügel (Farbe: gebürstetes Nickel, Patina, Chrom glänzend, Messing glänzend, weiß und schwarz)
- Absenkdichtung ²⁾
- Austausch gegen Magnetverschluss in schwarzer oder goldener Farbe für Flügel ohne Falz
- Austausch gegen Türbänder und Schließblech in schwarzer oder goldener Farbe für Flügel ohne Falz
- magnetischer Türstopper (Türpuffer) ²⁾ (erhältlich in sechs Farben S. 137)
- vertikale Leimholzrahmen ⁴⁾
- Norm PL2112 + 15 % auf den Preis des Flügels vor Zuzahlung

¹⁾ Türoberfläche weiß, glatt, Weißlack-Optik

²⁾ die Verwendung eines Türpuffers verhindert die Verwendung einer Absenkdichtung und einer rekuperativen Kürzung und umgekehrt

³⁾ Spezielle **AntiFinger-Beschichtung** zur Reduzierung von Schmutz und Fingerabdrücken

⁴⁾ Vertikale Leimholzrahmen mit HDF- und MDF-Platten verkleidet, für die Dekore WEISS PREMIUM, EICHE NATUR PREMIUM, ESCHER GRAPHIT PREMIUM, GRAUER AHORN PREMIUM, EICHE ST CPL gegen Aufpreis erhältlich

⁵⁾ nur für Türflügel ohne Falz

⁶⁾ solange der Vorrat reicht

MAGNOLIA

TÜRFLÜGEL FÜR INNENRÄUME IN RAHMENKONSTRUKTION STILE MIT UND OHNE FALZ



MAGNOLIA 1, Dekor EICHE PREMIUM, Türdrücker TOPAZINOX



MAGNOLIA 1



MAGNOLIA 2



MAGNOLIA 3



MAGNOLIA 4



MAGNOLIA 5



MAGNOLIA 6



MAGNOLIA 7



MAGNOLIA 8

MAGNOLIA 1 mit Oberfläche EICHE PREMIUM und Türdrücker TOPAZ INOX



AUFBAU

- Türflügel mit oder ohne Falz in Rahmenkonstruktion STILE
- vertikale und horizontale Rahmen aus MDF mit der Dekorfolie GREKO, PREMIUM, ST CPL oder ST CPL mit AntiFinger-Beschichtung
- vertikale Leimholzrahmen mit HDF- und MDF-Platten verkleidet ⁴⁾
- Türfüllung aus HDF-Platten, 4 mm stark, mit GREKO-, CPL- oder PREMIUM-Oberfläche bedeckt.
- Zargen-Erweiterungsplatten sowie Kronen und Pilaster gegen Aufpreis erhältlich S. 139-141
- Flügelkürzung auf eigene Faust möglich, Details auf Seite 137

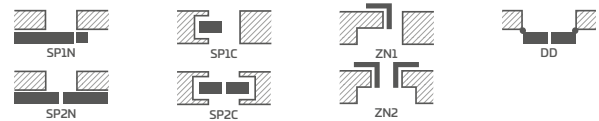
BESCHLÄGE

- drei Türbänder mit jeweils 2 Gewindestiften in horizontaler Ebene am Falzflügel in Silber
- drei verdeckt liegende Türbänder am Flügel ohne Falz in Silber (Schwarz gegen Aufpreis); die Türbänder werden mit der Zarge geliefert und sind im Preis enthalten.
- Fallen-Riegelschloss im Falzflügel und Magnetschloss (wahlweise Fallen-Riegelschloss) im Flügel ohne Falz und im reverse-öffnenden Flügel: mit Schlüssel, Patenzylinder, Einsteckschloss ohne Riegel oder Badriegel in Silberfarbe; wahlweise Magnetschloss in schwarzer oder goldener Farbe gegen Aufpreis

VERGLASUNG

- standardmäßig gehärtetes satiniertes oder transparentes Glas 4 mm oder gegen Aufpreis VSG 221, satiniert oder schwarz, sicher, beidseitig glatt
- Anpassung der Verglasung als RÜCKSEITE möglich (VORDERSEITE als standardmäßige Verglasung)


VERFÜGBARE LÖSUNGEN (S. 142-153)



GREKO



PREMIUM



CPL



NEU

¹⁾ Türoberfläche weiß, glatt, Weißlack-Optik

²⁾ die Verwendung eines Türpuffers verhindert die Verwendung einer Absenkichtung und einer rekuperativen Kürzung und umgekehrt

³⁾ Spezielle **AntiFinger-Beschichtung** zur Reduzierung von Schmutz und Fingerabdrücken

⁴⁾ Vertikale Leimholzrahmen mit HDF- und MDF-Platten verkleidet, für die Dekore WEISS PREMIUM, EICHE NATUR PREMIUM, ESCHER GRAPHIT PREMIUM, GRAUER AHORN PREMIUM, EICHE ST CPL gegen Aufpreis erhältlich

⁵⁾ nur für Türflügel ohne Falz

⁶⁾ solange der Vorrat reicht

VERFÜGBARE FLÜGELBREITEN



GEGEN AUFPREIS

werkseitige Durchgangsbohrung für Griffe (sog. geteilte Griffe), die zusammen mit dem Flügel bestellt werden

rekuperative Kürzung, Lüftungsausfräsung Standard oder Mini (S. 137)

Kunststoffhülsen in Holzoptik (4 Stück)

runde und viereckige Metallhülsen (4 Stück); Oberflächenverarbeitung: gebürstetes Nickel, Patina, weiß und schwarz

Lüftungsgitter (nur für Flügelbreiten: 80, 90, 100)

Flügel mit und ohne Falz „100“

Verbundsicherheitsglas VSG 221, sicher, beidseitig glatt

Metallabdeckungen für Türbänder am Falzflügel (Farbe: Nickel gebürstet, Patina, Chrom glänzend, Messing glänzend, weiß und schwarz)

Absenkichtung ²⁾

Austausch gegen Magnetverschluss in schwarzer oder goldener Farbe für Flügel ohne Falz

Austausch gegen Türbänder und Schließblech in schwarzer oder goldener Farbe für Flügel ohne Falz

magnetischer Türstopper (Türpuffer) ²⁾ (erhältlich in sechs Farben S. 137)

vertikale Leimholzrahmen ⁴⁾

EPIMEDIUM

TÜRFLÜGEL FÜR INNENRÄUME IN RAHMENKONSTRUKTION STILE MIT UND OHNE FALZ



EPIMEDIUM 6, Oberfläche ASCHGRAU ST CPL, VSG schwarz, Klinke QUANTA FIT mattschwarz

BREITE 80



EPIMEDIUM 1^{*)}



EPIMEDIUM 2^{*)}



EPIMEDIUM 3^{*)}



EPIMEDIUM 4^{*)}



EPIMEDIUM 6^{*)}

BREITE 70



EPIMEDIUM 1^{*)}



EPIMEDIUM 2^{*)}



EPIMEDIUM 3^{*)}



EPIMEDIUM 4^{*)}



EPIMEDIUM 6^{*)}

^{*)} Die vorgestellten Fotos der Tür EPIMEDIUM beziehen sich nur auf die Flügelbreiten „80“ und „70“.

In den anderen Breiten treten bedeutende Unterschiede in den Proportionen des Glases in Bezug auf die vertikale Balken dar, was die Entscheidung des Kunden beeinflussen kann.

Die Grafiken, die die jeweiligen Breiten darstellen, befinden sich auf der Seite www.erkado.pl

EPI MEDIUM 6 mit Oberfläche ASCHGRAU ST CPL mit Türdrücker QUANTA FIT schwarz matt. VSG schwarz




NEU

NEU


GREKO



PREMIUM



CPL



Rahmen aus Leimholz⁴⁾

¹⁾ Türoberfläche weiß, glatt, Weißlack-Optik

²⁾ die Verwendung eines Türpuffers verhindert die Verwendung einer Absenkichtung und einer rekuperativen Kürzung und umgekehrt

³⁾ Spezielle **AntiFinger-Beschichtung** zur Reduzierung von Schmutz und Fingerabdrücken

⁴⁾ Vertikale Leimholzrahmen mit HDF- und MDF-Platten verkleidet, für die Dekore WEISS PREMIUM, EICHE NATUR PREMIUM, ESCH E GRAPHIT PREMIUM, GRAUER AHORN PREMIUM, EICHE ST CPL gegen Aufpreis erhältlich

⁵⁾ nur für Türflügel ohne Falz

⁶⁾ solange der Vorrat reicht

AUFBAU

- Türflügel mit oder ohne Falz in Rahmenkonstruktion STILE
- vertikale und horizontale Rahmen aus MDF mit der Dekorfolie GREKO, PREMIUM, ST CPL oder ST CPL mit AntiFinger-Beschichtung
- vertikale Leimholzrahmen mit HDF- und MDF-Platten verkleidet⁴⁾
- Türfüllung aus HDF-Platten, 4 mm stark, mit GREKO-, CPL- oder PREMIUM-Oberfläche bedeckt.
- schmaler Querteil Stärke 22 mm
- Zargen-Erweiterungsplatten sowie Kronen und Pilaster gegen Aufpreis erhältlich S. 139-141
- Flügelkürzung auf eigene Faust möglich, Details auf Seite 137

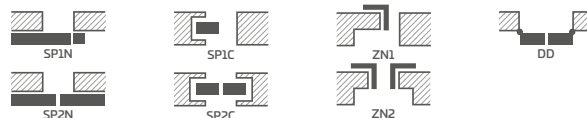
BESCHLÄGE

- drei Türbänder mit jeweils 2 Gewindestiften in horizontaler Ebene am Falzflügel in Silber
- drei verdeckt liegende Türbänder am Flügel ohne Falz in Silber (Schwarz gegen Aufpreis); die Türbänder werden mit der Zarge geliefert und sind im Preis enthalten.
- Fallen-Riegelschloss im Falzflügel und Magnetschloss (wahlweise Fallen-Riegelschloss) im Flügel ohne Falz und im reverse-öffnenden Flügel: mit Schlüssel, Patenzylinder, Einsteckschloss ohne Riegel oder Badriegel in Silberfarbe; wahlweise Magnetschloss in schwarzer oder goldener Farbe gegen Aufpreis

VERGLASUNG

- standardmäßig gehärtetes satiniertes oder transparentes Glas 4 mm oder gegen Aufpreis VSG 221, satiniert oder schwarz, sicher, beidseitig glatt
- Anpassung der Verglasung als RÜCKSEITE möglich (VORDERSEITE als standardmäßige Verglasung)
- unterschiedliche Scheibenbreiten, je nach der Flügelbreite. Siehe: www.erkado.pl

VERFÜGBARE LÖSUNGEN (S. 142-153)



VERFÜGBARE FLÜGELBREITEN

60 70 80N⁵⁾ 80 90 100

GEGEN AUFPREIS

werkseitige Durchgangsbohrung für Griffe (sog. geteilte Griffe), die zusammen mit dem Flügel bestellt werden

rekuperative Kürzung, Lüftungsausfräsung Standard oder Mini (S. 137)

Kunststoffhülsen in Holzoptik (4 Stück)

runde und viereckige Metallhülsen (4 Stück); Oberflächenverarbeitung: gebürstetes Nickel, Patina, weiß und schwarz

Lüftungsgitter (nur für Flügelbreiten: 80, 90, 100)

Flügel mit und ohne Falz „100“

Verbundsicherheitsglas VSG 221, sicher, beidseitig glatt

Metallabdeckungen für Türbänder am Falzflügel (Farbe: gebürstetes Nickel, Patina, Chrom glänzend, Messing glänzend, weiß und schwarz)

Absenkichtung²⁾

Austausch gegen Magnetverschluss in schwarzer oder goldener Farbe für Flügel ohne Falz

Austausch gegen Türbänder und Schließblech in schwarzer oder goldener Farbe für Flügel ohne Falz

magnetischer Türstopper (Türpuffer)²⁾ (erhältlich in sechs Farben S. 137)

vertikale Leimholzrahmen⁴⁾

ARALIA NOLINA EWODIA

TÜRFLÜGEL FÜR INNENRÄUME IN RAHMENKONSTRUKTION STILE MIT UND OHNE FALZ



NOLINA 1, Dekor WEISSE RINDE PREMIUM, Türdrücker RUMBA antibakteriell schwarz matt



ARALIA 1²⁾



NOLINA 1



EWODIA 1²⁾



EWODIA 2²⁾



EWODIA 4²⁾

NOLINA 1 mit Oberfläche WEISSRINDE PREMIUM mit Klinke TOPAZ INOX



AUFBAU

- Türflügel mit oder ohne Falz in Rahmenkonstruktion STILE
- vertikale und horizontale Rahmen aus MDF, mit Dekorfolie PREMIUM
- vertikale Leimholzrahmen mit HDF- und MDF-Platten verkleidet²⁾
- Türfüllung aus HDF-Platten, 16 mm stark, mit PREMIUM-Oberfläche (mit vertikaler Maserung) bedeckt
- Zargen-Erweiterungsplatten sowie Kronen und Pilaster gegen Aufpreis erhältlich S. 139-141
- Flügelkürzung auf eigene Faust möglich, Details auf Seite 137

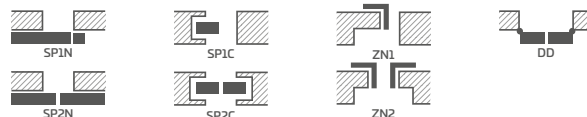
BESCHLÄGE

- drei Türbänder mit jeweils 2 Gewindestiften in horizontaler Ebene am Falzflügel in Silber
- drei verdeckt liegende Türbänder am Flügel ohne Falz in Silber (Schwarz gegen Aufpreis); die Türbänder werden mit der Zarge geliefert und sind im Preis enthalten.
- Fallen-Riegelschloss im Falzflügel und Magnetschloss (wahlweise Fallen-Riegelschloss) im Flügel ohne Falz und im reverse-öffnenden Flügel: mit Schlüssel, Patenzylinder, Einsteckschloss ohne Riegel oder Badriegel in Silberfarbe; wahlweise Magnetschloss in schwarzer oder goldener Farbe gegen Aufpreis

VERGLASUNG

- satiniertes Glas Decormat 4 mm oder gegen Aufpreis Verbundsicherheitsglas VSG 221, satiniert oder schwarz sicher, beidseitig glatt
- Anpassung der Verglasung als RÜCKSEITE möglich (VORDERSEITE als standardmäßige Verglasung)

VERFÜGBARE LÖSUNGEN (S. 142-153)



VERFÜGBARE FLÜGELBREITEN

60 70 80N³⁾ 80 90 100

GEGEN AUFPREIS

werkseitige Durchgangsbohrung für Griffe (sog. geteilte Griffe), die zusammen mit dem Flügel bestellt werden

rekuperative Kürzung, Lüftungsausfräsung Standard oder Mini (S. 137)

Kunststoffhülsen in Holzoptik (4 Stück)

runde und viereckige Metallhülsen (4 Stück); Oberflächenverarbeitung: gebürstetes Nickel, Patina, weiß und schwarz

Lüftungsgitter (nur für Flügelbreiten: 80, 90, 100)

Flügel mit und ohne Falz „100“

Verbundsicherheitsglas VSG 221, sicher, beidseitig glatt

Metallabdeckungen für Türbänder am Falzflügel (Farbe: Nickel gebürstet, Patina, Chrom glänzend, Messing glänzend, weiß und schwarz)

Absenkdichtung¹⁾

Austausch gegen Magnetverschluss in schwarzer oder goldener Farbe für Flügel ohne Falz

Austausch gegen Türbänder und Schließblech in schwarzer oder goldener Farbe für Flügel ohne Falz

magnetischer Türstopper (Türpuffer)¹⁾ (erhältlich in sechs Farben S. 137)

vertikale Leimholzrahmen²⁾

PREMIUM



GRAUER AHORN PREMIUM²⁾

WEISSE RINDE PREMIUM



Rahmen aus Leimholz²⁾

¹⁾ die Verwendung eines Türpuffers verhindert die Verwendung einer Absenkdichtung und einer rekuperativen Kürzung und umgekehrt

²⁾ vertikale Leimholzrahmen mit HDF- und MDF-Platten verkleidet gegen Aufpreis erhältlich in den Modellen ARALIA 1, EWODIA 1, 2, 4 für die Dekore EICHE NATUR PREMIUM, ESCHEN GRAPHIT PREMIUM, GRAUER AHORN PREMIUM

³⁾ nur für Türflügel ohne Falz

POWOJNIK

TÜRFLÜGEL FÜR INNENRÄUME IN RAHMENKONSTRUKTION STILE MIT UND OHNE FALZ



POWOJNIK 1, Dekor DUNKELBLAU ST CPL, Griff MOON R SLIM Messing glänzend



POWOJNIK 1



POWOJNIK 2



POWOJNIK 3



POWOJNIK 4



POWOJNIK 5

POWOJNIK 3 mit Oberfläche DUNKELBLAU ST CPL und Türdrücker MOONR SLIM Messing glänzend



AUFBAU

- Türflügel mit oder ohne Falz in Rahmenkonstruktion STILE
- vertikale und horizontale Rahmen aus MDF mit der Dekorfolie PREMIUM, ST CPL oder ST CPL mit AntiFinger-Beschichtung
- vertikale Leimholzrahmen mit HDF- und MDF-Platten verkleidet ⁴⁾
- Türfüllung aus HDF-Platten, 4 mm stark, mit CPL- oder PREMIUM-Oberfläche bedeckt.
- mittlere Querteile 22 mm dick und sehr breites Querteil oben und unten, 35 mm
- Zargen-Erweiterungsplatten sowie Kronen und Pilaster gegen Aufpreis erhältlich S. 139-141
- Flügelkürzung auf eigene Faust möglich, Details auf Seite 137

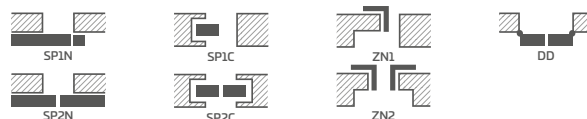
BESCHLÄGE

- drei Türbänder mit jeweils 2 Gewindestiften in horizontaler Ebene am Falzflügel in Silber
- drei verdeckt liegende Türbänder am Flügel ohne Falz in Silber (Schwarz gegen Aufpreis); die Türbänder werden mit der Zarge geliefert und sind im Preis enthalten.
- Fallen-Riegelschloss im Falzflügel und Magnetschloss (wahlweise Fallen-Riegelschloss) im Flügel ohne Falz und im reverse-öffnenden Flügel: mit Schlüssel, Patenzylinder, Einsteckschloss ohne Riegel oder Badriegel in Silberfarbe; wahlweise Magnetschloss in schwarzer oder goldener Farbe gegen Aufpreis

VERGLASUNG

- standardmäßig gehärtetes satiniertes oder transparentes Glas 4 mm oder gegen Aufpreis VSG 221, satiniert oder schwarz, sicher, beidseitig glatt
- Anpassung der Verglasung als RÜCKSEITE möglich (VORDERSEITE als standardmäßige Verglasung)

VERFÜGBARE LÖSUNGEN (S. 142-153)



VERFÜGBARE FLÜGELBREITEN

60 70 80N ⁵⁾ 80 90 100

GEGEN AUFPREIS

werkseitige Durchgangsbohrung für Griffe (sog. geteilte Griffe), die zusammen mit dem Flügel bestellt werden

rekuperative Kürzung, Lüftungsausfräsung Standard oder Mini (S. 137)

Kunststoffhülsen in Holzoptik (4 Stück)

runde und viereckige Metallhülsen (4 Stück); Oberflächenverarbeitung: gebürstetes Nickel, Patina, weiß und schwarz

Lüftungsgitter (nur für Flügelbreiten: 80, 90, 100)

Flügel mit und ohne Falz „100“

Verbundsicherheitsglas VSG 221, sicher, beidseitig glatt

Metallabdeckungen für Türbänder am Falzflügel (Farbe: Nickel gebürstet, Patina, Chrom glänzend, Messing glänzend, weiß und schwarz)

Absenkündigung ²⁾

Austausch gegen Magnetverschluss in schwarzer oder goldener Farbe für Flügel ohne Falz

Austausch gegen Türbänder und Schließblech in schwarzer oder goldener Farbe für Flügel ohne Falz

magnetischer Türstopper (Türpuffer) ²⁾ (erhältlich in sechs Farben S. 137)

vertikale Leimholzrahmen ⁴⁾

PREMIUM



CPL



Rahmen aus Leimholz ⁴⁾

¹⁾ Türoberfläche weiß, glatt, Weißlack-Optik

²⁾ die Verwendung eines Türpuffers verhindert die Verwendung einer Absenkündigung und einer rekuperativen Kürzung und umgekehrt

³⁾ Spezielle **AntiFinger-Beschichtung** zur Reduzierung von Schmutz und Fingerabdrücken

⁴⁾ Vertikale Leimholzrahmen mit HDF- und MDF-Platten verkleidet, für die Dekore WEISS PREMIUM, EICHE NATUR PREMIUM, ESCHEN GRAPHIT PREMIUM, GRAUER AHORN PREMIUM, EICHE ST CPL gegen Aufpreis erhältlich

⁵⁾ nur für Türflügel ohne Falz

⁶⁾ solange der Vorrat reicht

JUKA

TÜRFLÜGEL FÜR INNENRÄUME IN RAHMENKONSTRUKTION STILE MIT UND OHNE FALZ



JUKA 1, Dekor DUNKELGRÜN ST CPL, Türdrücker BELLA SLIM Messing glänzend



JUKA 1



JUKA 2



JUKA 3



JUKA 4



JUKA 5



JUKA 6



JUKA 7



JUKA 8

JUKA 1 mit Oberfläche CAPPUCCINO ST CPL mit Türdrücker BELLA SLIM Messing glänzend



AUFBAU

- Türflügel mit oder ohne Falz in Rahmenkonstruktion STILE
- vertikale und horizontale Rahmen aus MDF mit der Dekorfolie GREKO, PREMIUM, ST CPL oder ST CPL mit AntiFinger-Beschichtung
- vertikale Leimholzrahmen mit HDF- und MDF-Platten verkleidet ⁴⁾
- Türfüllung aus HDF-Platten, 4 mm stark, mit GREKO-, CPL- oder PREMIUM-Oberfläche bedeckt.
- Zargen-Erweiterungsplatten sowie Kronen und Pilaster gegen Aufpreis erhältlich S. 139-141
- Flügelkürzung auf eigene Faust möglich, Details auf Seite 137

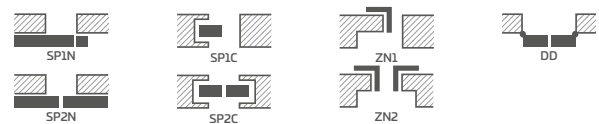
BESCHLÄGE

- drei Türbänder mit jeweils 2 Gewindestiften in horizontaler Ebene am Falzflügel in Silber
- drei verdeckt liegende Türbänder am Flügel ohne Falz in Silber (Schwarz gegen Aufpreis); die Türbänder werden mit der Zarge geliefert und sind im Preis enthalten.
- Fallen-Riegelschloss im Falzflügel und Magnetschloss (wahlweise Fallen-Riegelschloss) im Flügel ohne Falz und im reverse-öffnenden Flügel: mit Schlüssel, Patenzylinder, Einsteckschloss ohne Riegel oder Badriegel in Silberfarbe; wahlweise Magnetschloss in schwarzer oder goldener Farbe gegen Aufpreis

VERGLASUNG

- standardmäßig gehärtetes satiniertes oder transparentes Glas 4 mm oder gegen Aufpreis VSG 221, satiniert oder schwarz, sicher, beidseitig glatt
- Anpassung der Verglasung als RÜCKSEITE möglich (VORDERSEITE als standardmäßige Verglasung)

VERFÜGBARE LÖSUNGEN (S. 142-153)



GREKO



PREMIUM



CPL



NEU

VERFÜGBARE FLÜGELBREITEN



GEGEN AUFPREIS

- werkseitige Durchgangsbohrung für Griffe (sog. geteilte Griffe), die zusammen mit dem Flügel bestellt werden
- rekuperative Kürzung, Lüftungsausfräsung Standard oder Mini (S. 137)
- Kunststoffhülsen in Holzoptik (4 Stück)
- runde und viereckige Metallhülsen (4 Stück); Oberflächenverarbeitung: gebürstetes Nickel, Patina, weiß und schwarz
- Lüftungsgitter (nur für Flügelbreiten: 80, 90, 100)
- Flügel mit und ohne Falz „100“
- Verbundsicherheitsglas VSG 221, sicher, beidseitig glatt
- Metallabdeckungen für Türbänder am Falzflügel (Farbe: gebürstetes Nickel, Patina, Chrom glänzend, Messing glänzend, weiß und schwarz)
- Absenkdichtung²⁾
- Austausch gegen Magnetverschluss in schwarzer oder goldener Farbe für Flügel ohne Falz
- Austausch gegen Türbänder und Schließblech in schwarzer oder goldener Farbe für Flügel ohne Falz
- magnetischer Türstopper (Türpuffer)²⁾ (erhältlich in sechs Farben S. 137)
- vertikale Leimholzrahmen⁴⁾

¹⁾ Türoberfläche weiß, glatt, Weißlack-Optik

²⁾ die Verwendung eines Türpuffers verhindert die Verwendung einer Absenkdichtung und einer rekuperativen Kürzung und umgekehrt

³⁾ Spezielle **AntiFinger-Beschichtung** zur Reduzierung von Schmutz und Fingerabdrücken

⁴⁾ Vertikale Leimholzrahmen mit HDF- und MDF-Platten verkleidet, für die Dekore WEISS PREMIUM, EICHE NATUR PREMIUM, ESCHER GRAPHIT PREMIUM, GRAUER AHORN PREMIUM, EICHE ST CPL gegen Aufpreis erhältlich

⁵⁾ nur für Türflügel ohne Falz

⁶⁾ solange der Vorrat reicht

FORSYCJA

TÜRFLÜGEL FÜR INNENRÄUME IN RAHMENKONSTRUKTION STILE MIT UND OHNE FALZ



FORSYCJA 1, Flügel Dekor WEISS GREKO, Griff BELLA SLIM schwarz matt



FORSYCJA 1



FORSYCJA 2



FORSYCJA 3



FORSYCJA 4



FORSYCJA 5



FORSYCJA 6



FORSYCJA 7



FORSYCJA 8

FORSYCIA 4 mit Oberfläche WEISS GREKO und Türdrücker CUBE schwarz matt



AUFBAU

- Türflügel mit oder ohne Falz in Rahmenkonstruktion STILE
- vertikale und horizontale Rahmen aus MDF mit der Dekorfolie GREKO, PREMIUM, ST CPL oder ST CPL mit AntiFinger-Beschichtung
- vertikale Leimholzrahmen mit HDF- und MDF-Platten verkleidet ⁴⁾
- Türfüllung aus HDF-Platten, 4 mm stark, mit GREKO-, CPL- oder PREMIUM-Oberfläche bedeckt.
- Zargen-Erweiterungsplatten sowie Kronen und Pilaster gegen Aufpreis erhältlich S. 139-141
- Flügelkürzung auf eigene Faust möglich, Details auf Seite 137

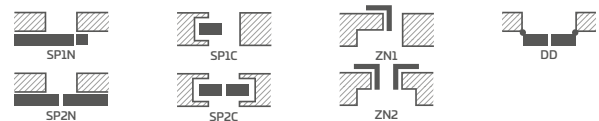
BESCHLÄGE

- drei Türbänder mit jeweils 2 Gewindestiften in horizontaler Ebene am Falzflügel in Silber
- drei verdeckt liegende Türbänder am Flügel ohne Falz in Silber (Schwarz gegen Aufpreis); die Türbänder werden mit der Zarge geliefert und sind im Preis enthalten.
- Fallen-Riegelschloss im Falzflügel und Magnetschloss (wahlweise Fallen-Riegelschloss) im Flügel ohne Falz und im reverse-öffnenden Flügel: mit Schlüssel, Patenzylinder, Einsteckschloss ohne Riegel oder Badriegel in Silberfarbe; wahlweise Magnetschloss in schwarzer oder goldener Farbe gegen Aufpreis

VERGLASUNG

- standardmäßig gehärtetes satiniertes oder transparentes Glas 4 mm oder gegen Aufpreis VSG 221, satiniert oder schwarz, sicher, beidseitig glatt
- Anpassung der Verglasung als RÜCKSEITE möglich (VORDERSEITE als standardmäßige Verglasung)


VERFÜGBARE LÖSUNGEN (S. 142-153)



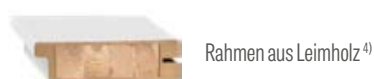
GREKO



PREMIUM



CPL



NEU

VERFÜGBARE FLÜGELBREITEN

60 70 80N⁵⁾ 80 90 100

GEGEN AUFPREIS

werkseitige Durchgangsbohrung für Griffe (sog. geteilte Griffe), die zusammen mit dem Flügel bestellt werden

rekuperative Kürzung, Lüftungsausfräsung Standard oder Mini (S. 137)

Kunststoffhülsen in Holzoptik (4 Stück)

runde und viereckige Metallhülsen (4 Stück); Oberflächenverarbeitung: gebürstetes Nickel, Patina, weiß und schwarz

Lüftungsgitter (nur für Flügelbreiten: 80, 90, 100)

Flügel mit und ohne Falz „100“

Verbundsicherheitsglas VSG 221, sicher, beidseitig glatt

Metallabdeckungen für Türbänder am Falzflügel (Farbe: gebürstetes Nickel, Patina, Chrom glänzend, Messing glänzend, weiß und schwarz)

Absenkdichtung²⁾

Austausch gegen Magnetverschluss in schwarzer oder goldener Farbe für Flügel ohne Falz

Austausch gegen Türbänder und Schließblech in schwarzer oder goldener Farbe für Flügel ohne Falz

magnetischer Türstopper (Türpuffer)²⁾ (erhältlich in sechs Farben S. 137)

vertikale Leimholzrahmen⁴⁾

¹⁾ Türoberfläche weiß, glatt, Weißlack-Optik

²⁾ die Verwendung eines Türpuffers verhindert die Verwendung einer Absenkdichtung und einer rekuperativen Kürzung und umgekehrt

³⁾ Spezielle **AntiFinger-Beschichtung** zur Reduzierung von Schmutz und Fingerabdrücken

⁴⁾ Vertikale Leimholzrahmen mit HDF- und MDF-Platten verkleidet, für die Dekore WEISS PREMIUM, EICHE NATUR PREMIUM, ESCHER GRAPHIT PREMIUM, GRAUER AHORN PREMIUM, EICHE ST CPL gegen Aufpreis erhältlich

⁵⁾ nur für Türflügel ohne Falz

⁶⁾ solange der Vorrat reicht

LAWENDA

TÜRFLÜGEL FÜR INNENRÄUME IN RAHMENKONSTRUKTION STILE MIT UND OHNE FALZ



LAWENDA 7, Dekor EICHE GREKO, Türdrücker DECO



LAWENDA 1



LAWENDA 2



LAWENDA 3



LAWENDA 4



LAWENDA 5



LAWENDA 6



LAWENDA 7



LAWENDA 8



LAWENDA 9

LAWENDA 1 mit Oberfläche EICHE GREKO mit Türdrücker DECO



AUFBAU

- Türflügel mit oder ohne Falz in Rahmenkonstruktion STILE
- vertikale und horizontale Rahmen aus MDF mit der Dekorfolie GREKO, PREMIUM, ST CPL oder ST CPL mit AntiFinger-Beschichtung
- vertikale Leimholzrahmen mit HDF- und MDF-Platten verkleidet ⁴⁾
- Türfüllung aus HDF-Platten, 4 mm stark, mit GREKO-, CPL- oder PREMIUM-Oberfläche bedeckt.
- Zargen-Erweiterungsplatten sowie Kronen und Pilaster gegen Aufpreis erhältlich S. 139-141
- Flügelkürzung auf eigene Faust möglich, Details auf Seite 137

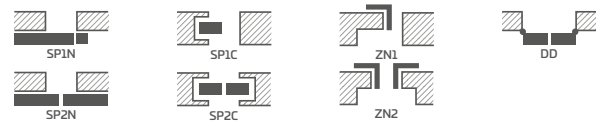
BESCHLÄGE

- drei Türbänder mit jeweils 2 Gewindestiften in horizontaler Ebene am Falzflügel in Silber
- drei verdeckt liegende Türbänder am Flügel ohne Falz in Silber (Schwarz gegen Aufpreis); die Türbänder werden mit der Zarge geliefert und sind im Preis enthalten.
- Fallen-Riegelschloss im Falzflügel und Magnetschloss (wahlweise Fallen-Riegelschloss) im Flügel ohne Falz und im reverse-öffnenden Flügel: mit Schlüssel, Patenzylinder, Einsteckschloss ohne Riegel oder Badriegel in Silberfarbe; wahlweise Magnetschloss in schwarzer oder goldener Farbe gegen Aufpreis

VERGLASUNG

- standardmäßig gehärtetes satiniertes oder transparentes Glas 4 mm oder gegen Aufpreis VSG 221, satiniert oder schwarz, sicher, beidseitig glatt
- Anpassung der Verglasung als RÜCKSEITE möglich (VORDERSEITE als standardmäßige Verglasung)


VERFÜGBARE LÖSUNGEN (S. 142-153)



GREKO



PREMIUM



CPL



NEU



VERFÜGBARE FLÜGELBREITEN



GEGEN AUFPREIS

werkseitige Durchgangsbohrung für Griffe (sog. geteilte Griffe), die zusammen mit dem Flügel bestellt werden

rekuperative Kürzung, Lüftungsausfräsung Standard oder Mini (S. 137)

Kunststoffhülsen in Holzoptik (4 Stück)

runde und viereckige Metallhülsen (4 Stück); Oberflächenverarbeitung: gebürstetes Nickel, Patina, weiß und schwarz

Lüftungsgitter (nur für Flügelbreiten: 80, 90, 100)

Flügel mit und ohne Falz „100“

Verbundsicherheitsglas VSG 221, sicher, beidseitig glatt

Metallabdeckungen für Türbänder am Falzflügel (Farbe: gebürstetes Nickel, Patina, Chrom glänzend, Messing glänzend, weiß und schwarz)

Absenkündigung²⁾

Austausch gegen Magnetverschluss in schwarzer oder goldener Farbe für Flügel ohne Falz

Austausch gegen Türbänder und Schließblech in schwarzer oder goldenen Farbe für Flügel ohne Falz

magnetischer Türstopper (Türpuffer)²⁾
(erhältlich in sechs Farben S. 137)

vertikale Leimholzrahmen⁴⁾

¹⁾ Türoberfläche weiß, glatt, Weißlack-Optik

²⁾ die Verwendung eines Türpuffers verhindert die Verwendung einer Absenkündigung und einer rekuperativen Kürzung und umgekehrt

³⁾ Spezielle **AntiFinger-Beschichtung** zur Reduzierung von Schmutz und Fingerabdrücken

⁴⁾ Vertikale Leimholzrahmen mit HDF- und MDF-Platten verkleidet, für die Dekore WEISS PREMIUM, EICHE NATUR PREMIUM, ESCHEN GRAPHIT PREMIUM, GRAUER AHORN PREMIUM, EICHE ST CPL gegen Aufpreis erhältlich

⁵⁾ nur für Türflügel ohne Falz

⁶⁾ solange der Vorrat reicht

IRYS

TÜRFLÜGEL FÜR INNENRÄUME IN RAHMENKONSTRUKTION STILE MIT UND OHNE FALZ



IRYS 1, Dekor WEISS ST CPL, Türdrücker CUBE schwarz matt



IRYS 1



IRYS 2



IRYS 3



IRYS 4



IRYS 5



IRYS 6



IRYS 7



IRYS 8

IRYS 1 mit Oberfläche ASCHGRAU ST CPL mit Türdicker QUANTA FT schwarz matt



AUFBAU

- Türflügel mit oder ohne Falz in Rahmenkonstruktion STILE
- vertikale und horizontale Rahmen aus MDF mit der Dekorfolie GREKO, PREMIUM, ST CPL oder ST CPL mit AntiFinger-Beschichtung
- vertikale Leimholzrahmen mit HDF- und MDF-Platten verkleidet ⁴⁾
- Türfüllung aus HDF-Platten, 4 mm stark, mit GREKO-, CPL- oder PREMIUM-Oberfläche bedeckt.
- Zargen-Erweiterungsplatten sowie Kronen und Pilaster gegen Aufpreis erhältlich S. 139-141
- Flügelkürzung auf eigene Faust möglich, Details auf Seite 137

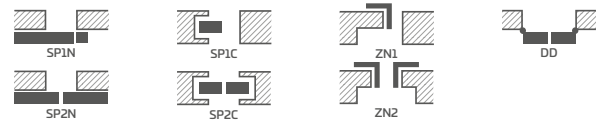
BESCHLÄGE

- drei Türbänder mit jeweils 2 Gewindestiften in horizontaler Ebene am Falzflügel in Silber
- drei verdeckt liegende Türbänder am Flügel ohne Falz in Silber (Schwarz gegen Aufpreis); die Türbänder werden mit der Zarge geliefert und sind im Preis enthalten.
- Fallen-Riegelschloss im Falzflügel und Magnetschloss (wahlweise Fallen-Riegelschloss) im Flügel ohne Falz und im reverse-öffnenden Flügel: mit Schlüssel, Patenzylinder, Einsteckschloss ohne Riegel oder Badriegel in Silberfarbe; wahlweise Magnetschloss in schwarzer oder goldener Farbe gegen Aufpreis

VERGLASUNG

- standardmäßig gehärtetes satiniertes oder transparentes Glas 4 mm oder gegen Aufpreis VSG 221, satiniert oder schwarz, sicher, beidseitig glatt
- Anpassung der Verglasung als RÜCKSEITE möglich (VORDERSEITE als standardmäßige Verglasung)


VERFÜGBARE LÖSUNGEN (S. 142-153)



GREKO



PREMIUM



CPL



NEU

VERFÜGBARE FLÜGELBREITEN



GEGEN AUFPREIS

werkseitige Durchgangsbohrung für Griffe (sog. geteilte Griffe), die zusammen mit dem Flügel bestellt werden

rekuperative Kürzung, Lüftungsausfräsung Standard oder Mini (S. 137)

Kunststoffhülsen in Holzoptik (4 Stück)

runde und viereckige Metallhülsen (4 Stück); Oberflächenverarbeitung: gebürstetes Nickel, Patina, weiß und schwarz

Lüftungsgitter (nur für Flügelbreiten: 80, 90, 100)

Flügel mit und ohne Falz „100“

Verbundsicherheitsglas VSG 221, sicher, beidseitig glatt

Metallabdeckungen für Türbänder am Falzflügel (Farbe: Nickel gebürstet, Patina, Chrom glänzend, Messing glänzend, weiß und schwarz)

Absenktdichtung²⁾

Austausch gegen Magnetverschluss in schwarzer oder goldener Farbe für Flügel ohne Falz

Austausch gegen Türbänder und Schließblech in schwarzer oder goldener Farbe für Flügel ohne Falz

magnetischer Türstopper (Türpuffer)²⁾ (erhältlich in sechs Farben S. 137)

vertikale Leimholzrahmen⁴⁾

¹⁾ Türoberfläche weiß, glatt, Weißlack-Optik

²⁾ die Verwendung eines Türpuffers verhindert die Verwendung einer Absenktdichtung und einer rekuperativen Kürzung und umgekehrt

³⁾ Spezielle **AntiFinger-Beschichtung** zur Reduzierung von Schmutz und Fingerabdrücken

⁴⁾ Vertikale Leimholzrahmen mit HDF- und MDF-Platten verkleidet, für die Dekore WEISS PREMIUM, EICHE NATUR PREMIUM, ESCHER GRAPHIT PREMIUM, GRAUER AHORN PREMIUM, EICHE ST CPL gegen Aufpreis erhältlich

⁵⁾ nur für Türflügel ohne Falz

⁶⁾ solange der Vorrat reicht

DAGLEZJA

TÜRFLÜGEL FÜR INNENRÄUME IN RAHMENKONSTRUKTION STILE MIT UND OHNE FALZ



DAGLEZJA 1, Dekor ANTHRAZIT ST CPL, Türdrücker CUBE Chrom gebürstet matt



DAGLEZJA 1



DAGLEZJA 2



DAGLEZJA 3



DAGLEZJA 4



DAGLEZJA 5



DAGLEZJA 6



DAGLEZJA 7



DAGLEZJA 8

DAGLEZJA 6 mit Oberfläche ANTHRACIT ST CPL mit Türdrücker CUBE Chrom gebürstet matt



AUFBAU

- Türflügel mit oder ohne Falz in Rahmenkonstruktion STILE
- vertikale und horizontale Rahmen aus MDF mit der Dekorfolie GREKO, PREMIUM, ST CPL oder ST CPL mit AntiFinger-Beschichtung
- vertikale Leimholzrahmen mit HDF- und MDF-Platten verkleidet ⁴⁾
- Türfüllung aus HDF-Platten, 4 mm stark, mit GREKO-, CPL- oder PREMIUM-Oberfläche bedeckt.
- sehr breites Querteil
- Zargen-Erweiterungsplatten sowie Kronen und Pilaster gegen Aufpreis erhältlich S. 139-141
- Flügelkürzung auf eigene Faust möglich, Details auf Seite 137

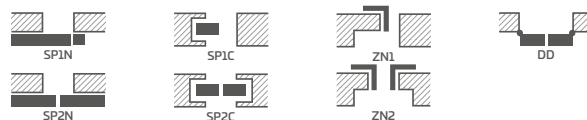
BESCHLÄGE

- drei Türbänder mit jeweils 2 Gewindestiften in horizontaler Ebene am Falzflügel in Silber
- drei verdeckt liegende Türbänder am Flügel ohne Falz in Silber (Schwarz gegen Aufpreis); die Türbänder werden mit der Zarge geliefert und sind im Preis enthalten.
- Fallen-Riegelschloss im Falzflügel und Magnetschloss (wahlweise Fallen-Riegelschloss) im Flügel ohne Falz und im reverse-öffnenden Flügel: mit Schlüssel, Patenzylinder, Einsteckschloss ohne Riegel oder Badriegel in Silberfarbe; wahlweise Magnetschloss in schwarzer oder goldener Farbe gegen Aufpreis

VERGLASUNG

- standardmäßig gehärtetes satiniertes oder transparentes Glas 4 mm oder gegen Aufpreis VSG 221, satiniert oder schwarz, sicher, beidseitig glatt
- Anpassung der Verglasung als RÜCKSEITE möglich (VORDERSEITE als standardmäßige Verglasung)


VERFÜGBARE LÖSUNGEN (S. 142-153)




GREKO



PREMIUM



CPL



NEU



Rahmen aus Leimholz ⁴⁾

VERFÜGBARE FLÜGELBREITEN

60 70 80N ⁵⁾ 80 90 100

GEGEN AUFPREIS

werkseitige Durchgangsbohrung für Griffe (sog. geteilte Griffe), die zusammen mit dem Flügel bestellt werden

rekuperative Kürzung, Lüftungsausfräsung Standard oder Mini (S. 137)

Kunststoffhülsen in Holzoptik (4 Stück)

runde und viereckige Metallhülsen (4 Stück); Oberflächenverarbeitung: gebürstetes Nickel, Patina, weiß und schwarz

Lüftungsgitter (nur für Flügelbreiten: 80, 90, 100)

Flügel mit und ohne Falz „100“

Verbundsicherheitsglas VSG 221, sicher, beidseitig glatt

Metallabdeckungen für Türbänder am Falzflügel (Farbe: Nickel gebürstet, Patina, Chrom glänzend, Messing glänzend, weiß und schwarz)

Absenkdichtung ²⁾

Austausch gegen Magnetverschluss in schwarzer oder goldener Farbe für Flügel ohne Falz

Austausch gegen Türbänder und Schließblech in schwarzer oder goldener Farbe für Flügel ohne Falz

magnetischer Türstopper (Türpuffer) ²⁾
(erhältlich in sechs Farben S. 137)

vertikale Leimholzrahmen ⁴⁾

¹⁾ Türoberfläche weiß, glatt, Weißlack-Optik

²⁾ die Verwendung eines Türpuffers verhindert die Verwendung einer Absenkdichtung und einer rekuperativen Kürzung und umgekehrt

³⁾ Spezielle **AntiFinger-Beschichtung** zur Reduzierung von Schmutz und Fingerabdrücken

⁴⁾ Vertikale Leimholzrahmen mit HDF- und MDF-Platten verkleidet, für die Dekore WEISS PREMIUM, EICHE NATUR PREMIUM, ESCHER GRAPHIT PREMIUM, GRAUER AHORN PREMIUM, EICHE ST CPL gegen Aufpreis erhältlich

⁵⁾ nur für Türflügel ohne Falz

⁶⁾ solange der Vorrat reicht

DEBECJA

TÜRFLÜGEL FÜR INNENRÄUME IN RAHMENKONSTRUKTION STILE MIT UND OHNE FALZ



DEBECJA 1, Dekor CAPPUCCINO ST CPL, Türdrücker BELLA SLIM rund Messing glänzend



DEBECJA 1



DEBECJA 2



DEBECJA 3



DEBECJA 4



DEBECJA 5



DEBECJA 6



DEBECJA 7

DEBECCA 7 mit Oberfläche CAPPUCCINO ST CPL mit Türdrücker BELLA SLIM rund Messing glänzend



AUFBAU

- Türflügel mit oder ohne Falz in Rahmenkonstruktion STILE
- vertikale und horizontale Rahmen aus MDF mit der Dekorfolie GREKO, PREMIUM, ST CPL oder ST CPL mit AntiFinger-Beschichtung
- vertikale Leimholzrahmen mit HDF- und MDF-Platten verkleidet ⁴⁾
- Türfüllung aus HDF-Platten, 4 mm stark, mit GREKO-, CPL- oder PREMIUM-Oberfläche bedeckt.
- sehr breites Querteil
- Zargen-Erweiterungsplatten sowie Kronen und Pilaster gegen Aufpreis erhältlich S. 139-141
- Flügelkürzung auf eigene Faust möglich, Details auf Seite 137

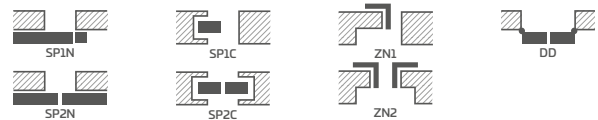
BESCHLÄGE

- drei Türbänder mit jeweils 2 Gewindestiften in horizontaler Ebene am Falzflügel in Silber
- drei verdeckt liegende Türbänder am Flügel ohne Falz in Silber (Schwarz gegen Aufpreis); die Türbänder werden mit der Zarge geliefert und sind im Preis enthalten.
- Fallen-Riegelschloss im Falzflügel und Magnetschloss (wahlweise Fallen-Riegelschloss) im Flügel ohne Falz und im reverse-öffnenden Flügel: mit Schlüssel, Patenzylinder, Einsteckschloss ohne Riegel oder Badriegel in Silberfarbe; wahlweise Magnetschloss in schwarzer oder goldener Farbe gegen Aufpreis

VERGLASUNG

- standardmäßig gehärtetes satiniertes oder transparentes Glas 4 mm oder gegen Aufpreis VSG 221, satiniert oder schwarz, sicher, beidseitig glatt
- Anpassung der Verglasung als RÜCKSEITE möglich (VORDERSEITE als standardmäßige Verglasung)

VERFÜGBARE LÖSUNGEN (S. 142-153)



GREKO



PREMIUM



CPL



NEU



Rahmen aus Leimholz ⁴⁾

VERFÜGBARE FLÜGELBREITEN

60 70 80N ⁵⁾ 80 90 100

GEGEN AUFPREIS

werkseitige Durchgangsbohrung für Griffe (sog. geteilte Griffe), die zusammen mit dem Flügel bestellt werden

rekuperative Kürzung, Lüftungsausfräsung Standard oder Mini (S. 137)

Kunststoffhülsen in Holzoptik (4 Stück)

runde und viereckige Metallhülsen (4 Stück); Oberflächenverarbeitung: gebürstetes Nickel, Patina, weiß und schwarz

Lüftungsgitter (nur für Flügelbreiten: 80, 90, 100)

Flügel mit und ohne Falz „100“

Verbundsicherheitsglas VSG 221, sicher, beidseitig glatt

Metallabdeckungen für Türbänder am Falzflügel (Farbe: Nickel gebürstet, Patina, Chrom glänzend, Messing glänzend, weiß und schwarz)

Absenkündigung ²⁾

Austausch gegen Magnetverschluss in schwarzer oder goldener Farbe für Flügel ohne Falz

Austausch gegen Türbänder und Schließblech in schwarzer oder goldener Farbe für Flügel ohne Falz

magnetischer Türstopper (Türpuffer) ²⁾ (erhältlich in sechs Farben S. 137)

vertikale Leimholzrahmen ⁴⁾

¹⁾ Türoberfläche weiß, glatt, Weißlack-Optik

²⁾ die Verwendung eines Türpuffers verhindert die Verwendung einer Absenkündigung und einer rekuperativen Kürzung und umgekehrt

³⁾ Spezielle **AntiFinger-Beschichtung** zur Reduzierung von Schmutz und Fingerabdrücken

⁴⁾ Vertikale Leimholzrahmen mit HDF- und MDF-Platten verkleidet, für die Dekore WEISS PREMIUM, EICHE NATUR PREMIUM, ESCHEN GRAPHIT PREMIUM, GRAUER AHORN PREMIUM, EICHE ST CPL gegen Aufpreis erhältlich

⁵⁾ nur für Türflügel ohne Falz

⁶⁾ solange der Vorrat reicht

SURMIA

TÜRFLÜGEL FÜR INNENRÄUME IN RAHMENKONSTRUKTION STILE MIT UND OHNE FALZ



SURMIA 1, Oberfläche WENGE DARK ST CPL, Türdrücker CUBE Chrom gebürstet matt



SURMIA 1




SURMIA 2



SURMIA 3



SURMIA 4



MASERRICHTUNGEN^{*)}

SURMIA 4 mit Oberfläche WENGE DARK ST CPL, Türdrücker CUBE Chrom gebürstet, matt



AUFBAU

- Türflügel mit oder ohne Falz in Rahmenkonstruktion STILE
- vertikale und horizontale Rahmen aus MDF mit der Dekorfolie PREMIUM, ST CPL oder ST CPL mit AntiFinger-Beschichtung
- vertikale Leimholzrahmen mit HDF- und MDF-Platten verkleidet ⁴⁾
- Türfüllung aus HDF-Platten, 22 mm und 4 mm stark, mit PREMIUM-Oberfläche (mit vertikaler Maserung) bedeckt.
- sehr breites Querteil mit 35 mm Stärke
- Zargen-Erweiterungsplatten sowie Kronen und Pilaster gegen Aufpreis erhältlich S. 139-141
- Flügelkürzung auf eigene Faust möglich, Details auf Seite 137

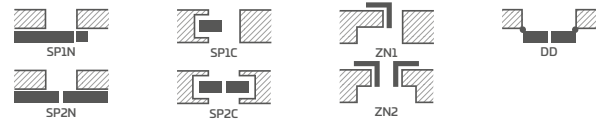
BESCHLÄGE

- drei Türbänder mit jeweils 2 Gewindestiften in horizontaler Ebene am Falzflügel in Silber
- drei verdeckt liegende Türbänder am Flügel ohne Falz in Silber (Schwarz gegen Aufpreis); die Türbänder werden mit der Zarge geliefert und sind im Preis enthalten.
- Fallen-Riegelschloss im Falzflügel und Magnetschloss (wahlweise Fallen-Riegelschloss) im Flügel ohne Falz und im reverse-öffnenden Flügel: mit Schlüssel, Patenzylinder, Einsteckschloss ohne Riegel oder Badriegel in Silberfarbe; wahlweise Magnetschloss in schwarzer oder goldener Farbe gegen Aufpreis

VERGLASUNG

- standardmäßig gehärtetes satiniertes oder transparentes Glas 4 mm oder gegen Aufpreis VSG 221, satiniert oder schwarz, sicher, beidseitig glatt
- Anpassung der Verglasung als RÜCKSEITE möglich (VORDERSEITE als standardmäßige Verglasung)

VERFÜGBARE LÖSUNGEN (S. 142-153)



VERFÜGBARE FLÜGELBREITEN

60 70 80N⁵⁾ 80 90 100

PREMIUM



CPL



NEU



Rahmen aus Leimholz⁴⁾

GEGEN AUFPREIS

werkseitige Durchgangsbohrung für Griffe (sog. geteilte Griffe), die zusammen mit dem Flügel bestellt werden

rekuperative Kürzung, Lüftungsausfräsung Standard oder Mini (S. 137)

Kunststoffhülsen in Holzoptik (4 Stück)

runde und viereckige Metallhülsen (4 Stück); Oberflächenverarbeitung: gebürstetes Nickel, Patina, weiß und schwarz

Lüftungsgitter (nur für Flügelbreiten: 80, 90, 100)

Flügel mit und ohne Falz „100“

Verbundsicherheitsglas VSG 221, sicher, beidseitig glatt

Metallabdeckungen für Türbänder am Falzflügel (Farbe: Nickel gebürstet, Patina, Chrom glänzend, Messing glänzend, weiß und schwarz)

Absenktdichtung²⁾

Austausch gegen Magnetverschluss in schwarzer oder goldener Farbe für Flügel ohne Falz

Austausch gegen Türbänder und Schließblech in schwarzer oder goldener Farbe für Flügel ohne Falz

magnetischer Türstopper (Türpuffer)²⁾ (erhältlich in sechs Farben S. 137)

vertikale Leimholzrahmen⁴⁾

¹⁾ Türoberfläche weiß, glatt, Weißlack-Optik

²⁾ die Verwendung eines Türpuffers verhindert die Verwendung einer Absenktdichtung und einer rekuperativen Kürzung und umgekehrt

³⁾ Spezielle **AntiFinger-Beschichtung** zur Reduzierung von Schmutz und Fingerabdrücken

⁴⁾ Vertikale Leimholzrahmen mit HDF- und MDF-Platten verkleidet, für die Dekore WEISS PREMIUM, EICHE NATUR PREMIUM, ESCHER GRAPHIT PREMIUM, GRAUER AHORN PREMIUM, EICHE ST CPL gegen Aufpreis erhältlich

⁵⁾ nur für Türflügel ohne Falz

⁶⁾ solange der Vorrat reicht

BERBERYS

TÜRFLÜGEL FÜR INNENRÄUME IN RAHMENKONSTRUKTION STILE MIT UND OHNE FALZ



BERBERYS 1, Dekor NUSSBAUM PREMIUM, Griff CUBE Chrom gebürstet matt



BERBERYS 1



BERBERYS 2



BERBERYS 3



BERBERYS 4



BERBERYS 5



BERBERYS 6



BERBERYS 7



BERBERYS 8

BERBERYS 1 mit Oberfläche NUSSBAUM PREMIUM mit Türdrücker CUBE Chrom gebürstet matt



AUFBAU

- Türflügel mit oder ohne Falz in Rahmenkonstruktion STILE
- vertikale und horizontale Rahmen aus MDF mit der Dekorfolie GREKO, PREMIUM, ST CPL oder ST CPL mit AntiFinger-Beschichtung
- vertikale Leimholzrahmen mit HDF- und MDF-Platten verkleidet ⁴⁾
- Türfüllung aus HDF-Platten, 4 mm stark, mit GREKO-, CPL- oder PREMIUM-Oberfläche bedeckt.
- Einsätze aus gebürstetem Aluminium
- Zargen-Erweiterungsplatten sowie Kronen und Pilaster gegen Aufpreis erhältlich S. 139-141
- Flügelkürzung auf eigene Faust möglich, Details auf Seite 137

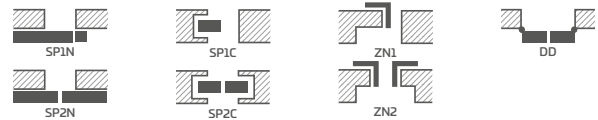
BESCHLÄGE

- drei Türbänder mit jeweils 2 Gewindestiften in horizontaler Ebene am Falzflügel in Silber
- drei verdeckt liegende Türbänder am Flügel ohne Falz in Silber (Schwarz gegen Aufpreis); die Türbänder werden mit der Zarge geliefert und sind im Preis enthalten.
- Fallen-Riegelschloss im Falzflügel und Magnetschloss (wahlweise Fallen-Riegelschloss) im Flügel ohne Falz und im reverse-öffnenden Flügel: mit Schlüssel, Patenzylinder, Einsteckschloss ohne Riegel oder Badriegel in Silberfarbe; wahlweise Magnetschloss in schwarzer oder goldener Farbe gegen Aufpreis

VERGLASUNG

- standardmäßig gehärtetes satiniertes oder transparentes Glas 4 mm oder gegen Aufpreis VSG 221, satiniert oder schwarz, sicher, beidseitig glatt
- Anpassung der Verglasung als RÜCKSEITE möglich (VORDERSEITE als standardmäßige Verglasung)


VERFÜGBARE LÖSUNGEN (S. 142-153)



GREKO



PREMIUM



CPL



NEU

¹⁾ Türoberfläche weiß, glatt, Weißlack-Optik

²⁾ die Verwendung eines Türpuffers verhindert die Verwendung einer Absenkdichtung und einer rekuperativen Kürzung und umgekehrt

³⁾ Spezielle **AntiFinger-Beschichtung** zur Reduzierung von Schmutz und Fingerabdrücken

⁴⁾ Vertikale Leimholzrahmen mit HDF- und MDF-Platten verkleidet, für die Dekore WEISS PREMIUM, EICHE NATUR PREMIUM, ESCHER GRAPHIT PREMIUM, GRAUER AHORN PREMIUM, EICHE ST CPL gegen Aufpreis erhältlich

⁵⁾ nur für Türflügel ohne Falz

⁶⁾ solange der Vorrat reicht

VERFÜGBARE FLÜGELBREITEN



GEGEN AUFPREIS

werkseitige Durchgangsbohrung für Griffe (sog. geteilte Griffe), die zusammen mit dem Flügel bestellt werden

rekuperative Kürzung, Lüftungsausfräsung Standard oder Mini (S. 137)

Kunststoffhülsen in Holzoptik (4 Stück)

runde und viereckige Metallhülsen (4 Stück); Oberflächenverarbeitung: gebürstetes Nickel, Patina, weiß und schwarz

Lüftungsgitter (nur für Flügelbreiten: 80, 90, 100)

Flügel mit und ohne Falz „100“

Verbundsicherheitsglas VSG 221, sicher, beidseitig glatt

Metallabdeckungen für Türbänder am Falzflügel (Farbe: Nickel gebürstet, Patina, Chrom glänzend, Messing glänzend, weiß und schwarz)

Absenkdichtung²⁾

Austausch gegen Magnetverschluss in schwarzer oder goldener Farbe für Flügel ohne Falz

Austausch gegen Türbänder und Schließblech in schwarzer oder goldener Farbe für Flügel ohne Falz

magnetischer Türstopper (Türpuffer)²⁾ (erhältlich in sechs Farben S. 137)

vertikale Leimholzrahmen⁴⁾

FLOKS

TÜRFLÜGEL FÜR INNENRÄUME IN RAHMENKONSTRUKTION STILE MIT UND OHNE FALZ



FLOKS 8, Dekor EICHE ST CPL, Türdrücker CUBE Chrom gebürstet matt



FLOKS 1



FLOKS 2



FLOKS 3



FLOKS 4



FLOKS 5



FLOKS 6



FLOKS 7



FLOKS 8

FLOKS 1 mit Oberfläche EICHE ST CPL mit Türdrücker CUBE Chrom gebürstet matt



AUFBAU

- Türflügel mit oder ohne Falz in Rahmenkonstruktion STILE
- vertikale und horizontale Rahmen aus MDF mit der Dekorfolie GREKO, PREMIUM, ST CPL oder ST CPL mit AntiFinger-Beschichtung
- vertikale Leimholzrahmen mit HDF- und MDF-Platten verkleidet ⁴⁾
- Türfüllung aus HDF-Platten, 4 mm stark, mit GREKO-, CPL- oder PREMIUM-Oberfläche bedeckt.
- Einsätze aus gebürstetem Aluminium
- Zargen-Erweiterungsplatten sowie Kronen und Pilaster gegen Aufpreis erhältlich S. 139-141
- Flügelkürzung auf eigene Faust möglich, Details auf Seite 137

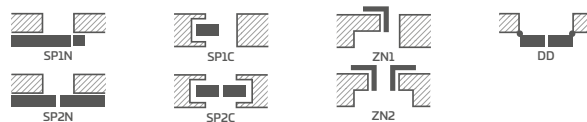
BESCHLÄGE

- drei Türbänder mit jeweils 2 Gewindestiften in horizontaler Ebene am Falzflügel in Silber
- drei verdeckt liegende Türbänder am Flügel ohne Falz in Silber (Schwarz gegen Aufpreis); die Türbänder werden mit der Zarge geliefert und sind im Preis enthalten.
- Fallen-Riegelschloss im Falzflügel und Magnetschloss (wahlweise Fallen-Riegelschloss) im Flügel ohne Falz und im reverse-öffnenden Flügel: mit Schlüssel, Patenzylinder, Einsteckschloss ohne Riegel oder Badriegel in Silberfarbe; wahlweise Magnetschloss in schwarzer oder goldener Farbe gegen Aufpreis

VERGLASUNG

- standardmäßig gehärtetes satiniertes oder transparentes Glas 4 mm oder gegen Aufpreis VSG 221, satiniert oder schwarz, sicher, beidseitig glatt
- Anpassung der Verglasung als RÜCKSEITE möglich (VORDERSEITE als standardmäßige Verglasung)

VERFÜGBARE LÖSUNGEN (S. 142-153)



VERFÜGBARE FLÜGELBREITEN

60 70 80N ⁵⁾ 80 90 100

GEGEN AUFPREIS

werkseitige Durchgangsbohrung für Griffe (sog. geteilte Griffe), die zusammen mit dem Flügel bestellt werden

rekuperative Kürzung, Lüftungsausfräsung Standard oder Mini (S. 137)

Kunststoffhülsen in Holzoptik (4 Stück)

runde und viereckige Metallhülsen (4 Stück); Oberflächenverarbeitung: gebürstetes Nickel, Patina, weiß und schwarz

Lüftungsgitter (nur für Flügelbreiten: 80, 90, 100)

Flügel mit und ohne Falz „100“

Verbundsicherheitsglas VSG 221, sicher, beidseitig glatt

Metallabdeckungen für Türbänder am Falzflügel (Farbe: Nickel gebürstet, Patina, Chrom glänzend, Messing glänzend, weiß und schwarz)

Absenkündigung ²⁾

Austausch gegen Magnetverschluss in schwarzer oder goldener Farbe für Flügel ohne Falz

Austausch gegen Türbänder und Schließblech in schwarzer oder goldener Farbe für Flügel ohne Falz


magnetischer Türstopper (Türpuffer) ²⁾ (erhältlich in sechs Farben S. 137)

vertikale Leimholzrahmen ⁴⁾

GREKO



PREMIUM



CPL



NEU

¹⁾ Türoberfläche weiß, glatt, Weißlack-Optik

²⁾ die Verwendung eines Türpuffers verhindert die Verwendung einer Absenkündigung und einer rekuperativen Kürzung und umgekehrt

³⁾ Spezielle **AntiFinger-Beschichtung** zur Reduzierung von Schmutz und Fingerabdrücken

⁴⁾ Vertikale Leimholzrahmen mit HDF- und MDF-Platten verkleidet, für die Dekore WEISS PREMIUM, EICHE NATUR PREMIUM, ESCHEN GRAPHIT PREMIUM, GRAUER AHORN PREMIUM, EICHE ST CPL gegen Aufpreis erhältlich

⁵⁾ nur für Türflügel ohne Falz

⁶⁾ solange der Vorrat reicht

Rahmen aus Leimholz ⁴⁾

KROKUS

TÜRFLÜGEL FÜR INNENRÄUME IN RAHMENKONSTRUKTION STILE MIT UND OHNE FALZ



KROKUS 1, Oberfläche SCHWARZ ST CPL, Türdrücker CUBE PREMIUM Chrom gebürstet matt



KROKUS 1



KROKUS 2



KROKUS 3



KROKUS 4



KROKUS 5



KROKUS 6

KROKUS 4 mit Oberfläche SCHWARZ ST CPL, Türdrücker CUBE PREMIUM Chrom gebürstet, matt



AUFBAU

- Türflügel mit oder ohne Falz in Rahmenkonstruktion STILE
- vertikale und horizontale Rahmen aus MDF mit der Dekorfolie GREKO, PREMIUM, ST CPL oder ST CPL mit AntiFinger-Beschichtung
- vertikale Leimholzrahmen mit HDF- und MDF-Platten verkleidet ⁴⁾
- Türfüllung aus HDF-Platten, 4 mm stark, mit GREKO-, CPL- oder PREMIUM-Oberfläche bedeckt.
- Einsätze aus gebürstetem Aluminium
- Zargen-Erweiterungsplatten sowie Kronen und Pilaster gegen Aufpreis erhältlich S. 139-141
- Flügelkürzung auf eigene Faust möglich, Details auf Seite 137

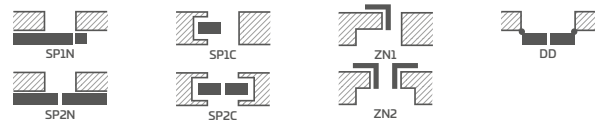
BESCHLÄGE

- drei Türbänder mit jeweils 2 Gewindestiften in horizontaler Ebene am Falzflügel in Silber
- drei verdeckt liegende Türbänder am Flügel ohne Falz in Silber (Schwarz gegen Aufpreis); die Türbänder werden mit der Zarge geliefert und sind im Preis enthalten.
- Fallen-Riegelschloss im Falzflügel und Magnetschloss (wahlweise Fallen-Riegelschloss) im Flügel ohne Falz und im reverse-öffnenden Flügel: mit Schlüssel, Patenzylinder, Einsteckschloss ohne Riegel oder Badriegel in Silberfarbe; wahlweise Magnetschloss in schwarzer oder goldener Farbe gegen Aufpreis

VERGLASUNG

- standardmäßig gehärtetes satiniertes oder transparentes Glas 4 mm oder gegen Aufpreis VSG 221, satiniert oder schwarz, sicher, beidseitig glatt
- Anpassung der Verglasung als RÜCKSEITE möglich (VORDERSEITE als standardmäßige Verglasung)


VERFÜGBARE LÖSUNGEN (S. 142-153)



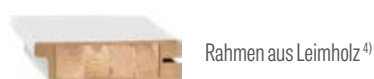
GREKO



PREMIUM



CPL



NEU

VERFÜGBARE FLÜGELBREITEN



GEGEN AUFPREIS

- werkseitige Durchgangsbohrung für Griffe (sog. geteilte Griffe), die zusammen mit dem Flügel bestellt werden
- rekuperative Kürzung, Lüftungsausfräsung Standard oder Mini (S. 137)
- Kunststoffhülsen in Holzoptik (4 Stück)
- runde und viereckige Metallhülsen (4 Stück); Oberflächenverarbeitung: gebürstetes Nickel, Patina, weiß und schwarz
- Lüftungsgitter (nur für Flügelbreiten: 80, 90, 100)
- Flügel mit und ohne Falz „100“
- Verbundsicherheitsglas VSG 221, sicher, beidseitig glatt
- Metallabdeckungen für Türbänder am Falzflügel (Farbe: Nickel gebürstet, Patina, Chrom glänzend, Messing glänzend, weiß und schwarz)
- Absenkdichtung²⁾
- Austausch gegen Magnetverschluss in schwarzer oder goldener Farbe für Flügel ohne Falz
- Austausch gegen Türbänder und Schließblech in schwarzer oder goldener Farbe für Flügel ohne Falz
- magnetischer Türstopper (Türpuffer)²⁾ (erhältlich in sechs Farben S. 137)
- vertikale Leimholzrahmen⁴⁾

¹⁾ Türoberfläche weiß, glatt, Weißlack-Optik

²⁾ die Verwendung eines Türpuffers verhindert die Verwendung einer Absenkdichtung und einer rekuperativen Kürzung und umgekehrt

³⁾ Spezielle **AntiFinger-Beschichtung** zur Reduzierung von Schmutz und Fingerabdrücken

⁴⁾ Vertikale Leimholzrahmen mit HDF- und MDF-Platten verkleidet, für die Dekore WEISS PREMIUM, EICHE NATUR PREMIUM, ESCHER GRAPHIT PREMIUM, GRAUER AHORN PREMIUM, EICHE ST CPL gegen Aufpreis erhältlich

⁵⁾ nur für Türflügel ohne Falz

⁶⁾ solange der Vorrat reicht

KAMELIA

TÜRFLÜGEL FÜR INNENRÄUME IN RAHMENKONSTRUKTION STILE MIT UND OHNE FALZ



KAMELIA 1, Dekor ESCHER GRAPHIT PREMIUM, Türdrücker CUBE Chrom gebürstet matt



KAMELIA 1



KAMELIA 2



KAMELIA 3



KAMELIA 4



KAMELIA 5



KAMELIA 6



KAMELIA 7



KAMELIA 8

KAMELIA 1 mit Oberfläche ESCHÉ GRAPHIT PREMIUM mit Türdrücker CUBE Chrom gebürstet matt



AUFBAU

- Türflügel mit oder ohne Falz in Rahmenkonstruktion STILE
- vertikale und horizontale Rahmen aus MDF mit der Dekorfolie GREKO, PREMIUM, ST CPL oder ST CPL mit AntiFinger-Beschichtung
- vertikale Leimholzrahmen mit HDF- und MDF-Platten verkleidet ⁴⁾
- Türfüllung aus HDF-Platten, 4 mm stark, mit GREKO-, CPL- oder PREMIUM-Oberfläche bedeckt.
- Zargen-Erweiterungsplatten sowie Kronen und Pilaster gegen Aufpreis erhältlich S. 139-141
- Flügelkürzung auf eigene Faust möglich, Details auf Seite 137

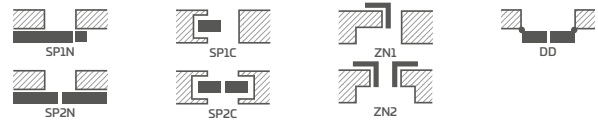
BESCHLÄGE

- drei Türbänder mit jeweils 2 Gewindestiften in horizontaler Ebene am Falzflügel in Silber
- drei verdeckt liegende Türbänder am Flügel ohne Falz in Silber (Schwarz gegen Aufpreis); die Türbänder werden mit der Zarge geliefert und sind im Preis enthalten.
- Fallen-Riegelschloss im Falzflügel und Magnetschloss (wahlweise Fallen-Riegelschloss) im Flügel ohne Falz und im reverse-öffnenden Flügel: mit Schlüssel, Patenzylinder, Einsteckschloss ohne Riegel oder Badriegel in Silberfarbe; wahlweise Magnetschloss in schwarzer oder goldener Farbe gegen Aufpreis

VERGLASUNG

- standardmäßig gehärtetes satiniertes oder transparentes Glas 4 mm oder gegen Aufpreis VSG 221, satiniert oder schwarz, sicher, beidseitig glatt
- Anpassung der Verglasung als RÜCKSEITE möglich (VORDERSEITE als standardmäßige Verglasung)

VERFÜGBARE LÖSUNGEN (S. 142-153)



GREKO



PREMIUM



CPL



NEU

VERFÜGBARE FLÜGELBREITEN



GEGEN AUFPREIS

werkseitige Durchgangsbohrung für Griffe (sog. geteilte Griffe), die zusammen mit dem Flügel bestellt werden

rekuperative Kürzung, Lüftungsausfräsung Standard oder Mini (S. 137)

Kunststoffhülsen in Holzoptik (4 Stück)

runde und viereckige Metallhülsen (4 Stück); Oberflächenverarbeitung: gebürstetes Nickel, Patina, weiß und schwarz

Lüftungsgitter (nur für Flügelbreiten: 80, 90, 100)

Flügel mit und ohne Falz „100“

Verbundsicherheitsglas VSG 221, sicher, beidseitig glatt

Metallabdeckungen für Türbänder am Falzflügel (Farbe: Nickel gebürstet, Patina, Chrom glänzend, Messing glänzend, weiß und schwarz)

Absenkdichtung ²⁾

Austausch gegen Magnetverschluss in schwarzer oder goldener Farbe für Flügel ohne Falz

Austausch gegen Türbänder und Schließblech in schwarzer oder goldener Farbe für Flügel ohne Falz

magnetischer Türstopper (Türpuffer) ²⁾ (erhältlich in sechs Farben S. 137)

vertikale Leimholzrahmen ⁴⁾

¹⁾ Türoberfläche weiß, glatt, Weißlack-Optik

²⁾ die Verwendung eines Türpuffers verhindert die Verwendung einer Absenkdichtung und einer rekuperativen Kürzung und umgekehrt

³⁾ Spezielle **AntiFinger-Beschichtung** zur Reduzierung von Schmutz und Fingerabdrücken

⁴⁾ Vertikale Leimholzrahmen mit HDF- und MDF-Platten verkleidet, für die Dekore WEISS PREMIUM, EICHE NATUR PREMIUM, ESCHÉ GRAPHIT PREMIUM, GRAUER AHORN PREMIUM, EICHE ST CPL gegen Aufpreis erhältlich

⁵⁾ nur für Türflügel ohne Falz

⁶⁾ solange der Vorrat reicht

PETUNIA

TÜRFLÜGEL FÜR INNENRÄUME IN RAHMENKONSTRUKTION STILE MIT UND OHNE FALZ



PETUNIA 1, Dekor WEISS ST CPL, Türdrücker CUBE schwarz matt



PETUNIA 1



PETUNIA 2



PETUNIA 3



PETUNIA 4



PETUNIA 5



PETUNIA 6



PETUNIA 7



PETUNIA 8

PETUNIA 1 mit Oberfläche EICHE PREMIUM und Türdrücker TOPAZ INOX



AUFBAU

- Türflügel mit oder ohne Falz in Rahmenkonstruktion STILE
- vertikale und horizontale Rahmen aus MDF mit der Dekorfolie GREKO, PREMIUM, ST CPL oder ST CPL mit AntiFinger-Beschichtung
- vertikale Leimholzrahmen mit HDF- und MDF-Platten verkleidet ⁴⁾
- Türfüllung aus HDF-Platten, 4 mm stark, mit GREKO-, CPL- oder PREMIUM-Oberfläche bedeckt.
- Zargen-Erweiterungsplatten sowie Kronen und Pilaster gegen Aufpreis erhältlich S. 139-141
- Flügelkürzung auf eigene Faust möglich, Details auf Seite 137

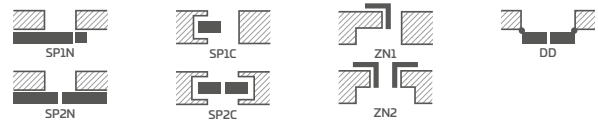
BESCHLÄGE

- drei Türbänder mit jeweils 2 Gewindestiften in horizontaler Ebene am Falzflügel in Silber
- drei verdeckt liegende Türbänder am Flügel ohne Falz in Silber (Schwarz gegen Aufpreis); die Türbänder werden mit der Zarge geliefert und sind im Preis enthalten.
- Fallen-Riegelschloss im Falzflügel und Magnetschloss (wahlweise Fallen-Riegelschloss) im Flügel ohne Falz und im reverse-öffnenden Flügel: mit Schlüssel, Patenzylinder, Einsteckschloss ohne Riegel oder Badriegel in Silberfarbe; wahlweise Magnetschloss in schwarzer oder goldener Farbe gegen Aufpreis

VERGLASUNG

- standardmäßig gehärtetes satiniertes oder transparentes Glas 4 mm oder gegen Aufpreis VSG 221, satiniert oder schwarz, sicher, beidseitig glatt
- Anpassung der Verglasung als RÜCKSEITE möglich (VORDERSEITE als standardmäßige Verglasung)


VERFÜGBARE LÖSUNGEN (S. 142-153)



GREKO



PREMIUM



CPL



Rahmen aus Leimholz ⁴⁾

NEU

VERFÜGBARE FLÜGELBREITEN



GEGEN AUFPREIS

- werkseitige Durchgangsbohrung für Griffe (sog. geteilte Griffe), die zusammen mit dem Flügel bestellt werden
- rekuperative Kürzung, Lüftungsausfräsung Standard oder Mini (S. 137)
- Kunststoffhülsen in Holzoptik (4 Stück)
- runde und viereckige Metallhülsen (4 Stück); Oberflächenverarbeitung: gebürstetes Nickel, Patina, weiß und schwarz
- Lüftungsgitter (nur für Flügelbreiten: 80, 90, 100)
- Flügel mit und ohne Falz „100“
- Verbundsicherheitsglas VSG 221, sicher, beidseitig glatt
- Metallabdeckungen für Türbänder am Falzflügel (Farbe: Nickel gebürstet, Patina, Chrom glänzend, Messing glänzend, weiß und schwarz)
- Absenkdichtung ²⁾
- Austausch gegen Magnetverschluss in schwarzer oder goldener Farbe für Flügel ohne Falz
- Austausch gegen Türbänder und Schließblech in schwarzer oder goldener Farbe für Flügel ohne Falz
- magnetischer Türstopper (Türpuffer) ²⁾ (erhältlich in sechs Farben S. 137)
- vertikale Leimholzrahmen ⁴⁾

¹⁾ Türoberfläche weiß, glatt, Weißlack-Optik

²⁾ die Verwendung eines Türpuffers verhindert die Verwendung einer Absenkdichtung und einer rekuperativen Kürzung und umgekehrt

³⁾ Spezielle **AntiFinger-Beschichtung** zur Reduzierung von Schmutz und Fingerabdrücken

⁴⁾ Vertikale Leimholzrahmen mit HDF- und MDF-Platten verkleidet, für die Dekore WEISS PREMIUM, EICHE NATUR PREMIUM, ESCHER GRAPHIT PREMIUM, GRAUER AHORN PREMIUM, EICHE ST CPL gegen Aufpreis erhältlich

⁵⁾ nur für Türflügel ohne Falz

⁶⁾ solange der Vorrat reicht

AZALIA

TÜRFLÜGEL FÜR INNENRÄUME IN RAHMENKONSTRUKTION STILE MIT UND OHNE FALZ



AZALIA 1, Dekor GRAUE EICHE GREKO, Türdrücker CUBE schwarz matt



AZALIA 1



AZALIA 2



AZALIA 3



AZALIA 4



AZALIA 5



AZALIA 6



AZALIA 7



AZALIA 8

AZALIA 6 mit Oberfläche GRAUE EICHE GREKO mit Türdrücker CUBE schwarz matt



AUFBAU

- Türflügel mit oder ohne Falz in Rahmenkonstruktion STILE
- vertikale und horizontale Rahmen aus MDF mit der Dekorfolie GREKO, PREMIUM, ST CPL oder ST CPL mit AntiFinger-Beschichtung
- vertikale Leimholzrahmen mit HDF- und MDF-Platten verkleidet ⁴⁾
- Türfüllung aus HDF-Platten, 4 mm stark, mit GREKO-, CPL- oder PREMIUM-Oberfläche bedeckt.
- Zargen-Erweiterungsplatten sowie Kronen und Pilaster gegen Aufpreis erhältlich S. 139-141
- Flügelkürzung auf eigene Faust möglich, Details auf Seite 137

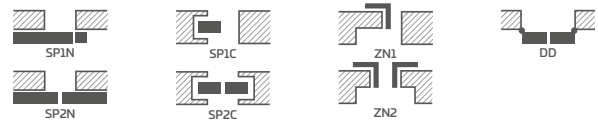
BESCHLÄGE

- drei Türbänder mit jeweils 2 Gewindestiften in horizontaler Ebene am Falzflügel in Silber
- drei verdeckt liegende Türbänder am Flügel ohne Falz in Silber (Schwarz gegen Aufpreis); die Türbänder werden mit der Zarge geliefert und sind im Preis enthalten.
- Fallen-Riegelschloss im Falzflügel und Magnetschloss (wahlweise Fallen-Riegelschloss) im Flügel ohne Falz und im reverse-öffnenden Flügel: mit Schlüssel, Patenzylinder, Einsteckschloss ohne Riegel oder Badriegel in Silberfarbe; wahlweise Magnetschloss in schwarzer oder goldener Farbe gegen Aufpreis

VERGLASUNG

- standardmäßig gehärtetes satiniertes oder transparentes Glas 4 mm oder gegen Aufpreis VSG 221, satiniert oder schwarz, sicher, beidseitig glatt
- Anpassung der Verglasung als RÜCKSEITE möglich (VORDERSEITE als standardmäßige Verglasung)

VERFÜGBARE LÖSUNGEN (S. 142-153)



GREKO



PREMIUM



CPL



NEU

VERFÜGBARE FLÜGELBREITEN



GEGEN AUFPREIS

werkseitige Durchgangsbohrung für Griffe (sog. geteilte Griffe), die zusammen mit dem Flügel bestellt werden

rekuperative Kürzung, Lüftungsausfräsung Standard oder Mini (S. 137)

Kunststoffhülsen in Holzoptik (4 Stück)

runde und viereckige Metallhülsen (4 Stück); Oberflächenverarbeitung: gebürstetes Nickel, Patina, weiß und schwarz

Lüftungsgitter (nur für Flügelbreiten: 80, 90, 100)

Flügel mit und ohne Falz „100“

Verbundsicherheitsglas VSG 221, sicher, beidseitig glatt

Metallabdeckungen für Türbänder am Falzflügel (Farbe: Nickel gebürstet, Patina, Chrom glänzend, Messing glänzend, weiß und schwarz)

Absenkdichtung²⁾

Austausch gegen Magnetverschluss in schwarzer oder goldener Farbe für Flügel ohne Falz

Austausch gegen Türbänder und Schließblech in schwarzer oder goldener Farbe für Flügel ohne Falz

magnetischer Türstopper (Türpuffer)²⁾ (erhältlich in sechs Farben S. 137)

vertikale Leimholzrahmen⁴⁾

¹⁾ Türoberfläche weiß, glatt, Weißlack-Optik

²⁾ die Verwendung eines Türpuffers verhindert die Verwendung einer Absenkdichtung und einer rekuperativen Kürzung und umgekehrt

³⁾ Spezielle **AntiFinger-Beschichtung** zur Reduzierung von Schmutz und Fingerabdrücken

⁴⁾ Vertikale Leimholzrahmen mit HDF- und MDF-Platten verkleidet, für die Dekore WEISS PREMIUM, EICHE NATUR PREMIUM, ESCHEN GRAPHIT PREMIUM, GRAUER AHORN PREMIUM, EICHE ST CPL gegen Aufpreis erhältlich

⁵⁾ nur für Türflügel ohne Falz

⁶⁾ solange der Vorrat reicht



HIACYNT

TÜRFLÜGEL FÜR INNENRÄUME IN RAHMENKONSTRUKTION STILE MIT UND OHNE FALZ



HIACYNT 6, Dekor DUNKELBLAU ST CPL, Türdrücker QUANTA FIT schwarz matt



HIACYNT 1



HIACYNT 2



HIACYNT 3



HIACYNT 4



HIACYNT 5



HIACYNT 6



HIACYNT 7



HIACYNT 8

HIACVNT1 mit Oberfläche DUNKELBLAU ST CPL mit Türdrücker QUANTA FT schwarz matt



AUFBAU

- Türflügel mit oder ohne Falz in Rahmenkonstruktion STILE
- vertikale und horizontale Rahmen aus MDF mit der Dekorfolie GREKO, PREMIUM, ST CPL oder ST CPL mit AntiFinger-Beschichtung
- vertikale Leimholzrahmen mit HDF- und MDF-Platten verkleidet ⁴⁾
- Türfüllung aus HDF-Platten, 22 mm stark, mit GREKO-, CPL- oder PREMIUM-Oberfläche bedeckt.
- Zargen-Erweiterungsplatten sowie Kronen und Pilaster gegen Aufpreis erhältlich S. 139-141
- Flügelkürzung auf eigene Faust möglich, Details auf Seite 137

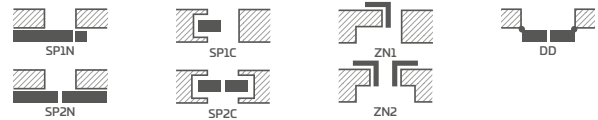
BESCHLÄGE

- drei Türbänder mit jeweils 2 Gewindestiften in horizontaler Ebene am Falzflügel in Silber
- drei verdeckt liegende Türbänder am Flügel ohne Falz in Silber (Schwarz gegen Aufpreis); die Türbänder werden mit der Zarge geliefert und sind im Preis enthalten.
- Fallen-Riegelschloss im Falzflügel und Magnetschloss (wahlweise Fallen-Riegelschloss) im Flügel ohne Falz und im reverse-öffnenden Flügel: mit Schlüssel, Patenzylinder, Einsteckschloss ohne Riegel oder Badriegel in Silberfarbe; wahlweise Magnetschloss in schwarzer oder goldener Farbe gegen Aufpreis

VERGLASUNG

- standardmäßig gehärtetes satiniertes oder transparentes Glas 4 mm oder gegen Aufpreis VSG 221, satiniert oder schwarz, sicher, beidseitig glatt
- Anpassung der Verglasung als RÜCKSEITE möglich (VORDERSEITE als standardmäßige Verglasung)

VERFÜGBARE LÖSUNGEN (S. 142-153)



GREKO



PREMIUM



CPL



NEU



¹⁾ Türoberfläche weiß, glatt, Weißlack-Optik

²⁾ die Verwendung eines Türpuffers verhindert die Verwendung einer Absenkdichtung und einer rekuperativen Kürzung und umgekehrt

³⁾ Spezielle **AntiFinger-Beschichtung** zur Reduzierung von Schmutz und Fingerabdrücken

⁴⁾ Vertikale Leimholzrahmen mit HDF- und MDF-Platten verkleidet, für die Dekore WEISS PREMIUM, EICHE NATUR PREMIUM, ESCHEN GRAPHIT PREMIUM, GRAUER AHORN PREMIUM, EICHE ST CPL gegen Aufpreis erhältlich

⁵⁾ nur für Türflügel ohne Falz

⁶⁾ solange der Vorrat reicht

VERFÜGBARE FLÜGELBREITEN



GEGEN AUFPREIS

werkseitige Durchgangsbohrung für Griffe (sog. geteilte Griffe), die zusammen mit dem Flügel bestellt werden

rekuperative Kürzung, Lüftungsausfräsung Standard oder Mini (S. 137)

Kunststoffhülsen in Holzoptik (4 Stück)

runde und viereckige Metallhülsen (4 Stück); Oberflächenverarbeitung: gebürstetes Nickel, Patina, weiß und schwarz

Lüftungsgitter (nur für Flügelbreiten: 80, 90, 100)

Flügel mit und ohne Falz „100“

Verbundsicherheitsglas VSG 221, sicher, beidseitig glatt

Metallabdeckungen für Türbänder am Falzflügel (Farbe: gebürstetes Nickel, Patina, Chrom glänzend, Messing glänzend, weiß und schwarz)

Absenkdichtung ²⁾

Austausch gegen Magnetverschluss in schwarzer oder goldener Farbe für Flügel ohne Falz

Austausch gegen Türbänder und Schließblech in schwarzer oder goldener Farbe für Flügel ohne Falz

magnetischer Türstopper (Türpuffer) ²⁾

(erhältlich in sechs Farben S. 137)

vertikale Leimholzrahmen ⁴⁾

FRAGI

TÜRFLÜGEL MIT RAHMENTEILEN FÜR INNENRÄUME STILE MIT FALZ



FRAGI 5, Oberfläche SCHWARZ ST CPL, Türdrücker CUBE PREMIUM Chrom gebürstet matt



FRAGI 1



FRAGI 4
DECORMAT



FRAGI 5
DURCHSICHTIG



FRAGI 7
DECORMAT GRAPHIT



FRAGI 9



FRAGI 10



FRAGI 15
VSG/ESG satiniert



FRAGI 16
VSG/ESG schwarz

FRAGI 4 mit Oberfläche SCHWARZ ST CPL, Türdrücker CUBE PREMIUM Chrom gebürstet, matt



AUFBAU

- Mit einem gefälzten Flügel im Rahmenaufbau STILE
- vertikale und horizontale Rahmen aus MDF mit der Dekorfolie GREKO, PREMIUM, ST CPL oder ST CPL mit AntiFinger-Beschichtung
- vertikale Leimholzrahmen mit HDF- und MDF-Platten verkleidet ³⁾
- Zargen-Erweiterungsplatten sowie Kronen und Pilaster gegen Aufpreis erhältlich S. 139-141

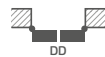
BESCHLÄGE

- drei Türbänder mit jeweils 2 Gewindestiften in horizontaler Ebene am Falzflügel in Silber
- Fallen-Riegelschloss mit Schlüssel, mit Profilzylinder, Einsteckschloss ohne Riegel oder mit Türsperre

VERGLASUNG

- Einscheibensicherheitsglas 8 mm oder gehärtetes VSG/ESG 441 satinierte oder schwarze Scheibe, sicher, beidseitig glatt (Modelle Fragi 15 und Fragi 16)
- Anpassung der Verglasung als RÜCKSEITE möglich (VORDERSEITE als standardmäßige Verglasung)

VERFÜGBARE LÖSUNGEN (S. 151-153)



VERFÜGBARE FLÜGELBREITEN

60 70 80 90

GEGEN AUFPREIS

werkseitige Durchgangsbohrung für Griffe (sog. geteilte Griffe), die zusammen mit dem Flügel bestellt werden

Lüftungsausfräsung

Metallabdeckungen für Türbänder am Falzflügel
(Farbe: Nickel gebürstet, Patina, Chrom glänzend, Messing glänzend, weiß und schwarz)

magnetischer Türstopper (Türpuffer)
(erhältlich in sechs Farben S. 137)

vertikale Leimholzrahmen ³⁾


Hinweis:

Die gezeigten Bilder der Türen gelten nur für die Flügelbreite 80. Bei den übrigen Breiten des Modells FRAGI 1 weichen die Proportionen geringfügig ab. Detaillierte Informationen und Bilder finden Sie auf unserer Website: www.erkado.pl

GREKO



PREMIUM



CPL



NEU



Rahmen aus Leimholz ³⁾

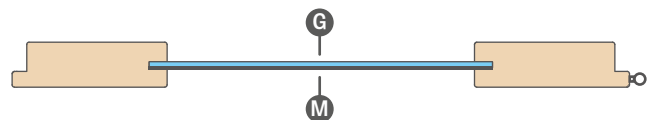
¹⁾ Türoberfläche weiß, glatt, Weißlack-Optik

²⁾ Spezielle **AntiFinger-Beschichtung** zur Reduzierung von Schmutz und Fingerabdrücken

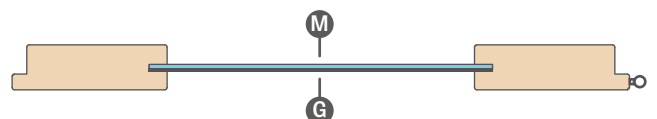
³⁾ Vertikale Leimholzrahmen mit HDF- und MDF-Platten verkleidet, für die Dekore WEISS PREMIUM, EICHE NATUR PREMIUM, ESCHEN GRAPHIT PREMIUM, GRAUER AHORN PREMIUM, EICHE ST CPL gegen Aufpreis erhältlich

⁴⁾ solange der Vorrat reicht

STANDARD-VERGLASUNG „VORDERSEITE“



SONDERVERGLASUNG „RÜCKSEITE“



G glatte Seite; **M** matte Seite mit Dekor

GLASTÜREN GRAF

TÜRFLÜGEL AUS GLAS FÜR DIE INNENRÄUME

NEU



GRAF 8 DECORMAT



GRAF 9 TRANSPARENT



GRAF 11 DECORMAT GRAPHIT



GRAF 65 VSG/ESG schwarz undurchsichtig



GRAF 32



GRAF 33




GRAF 35



GRAF 36



GRAF 38



GRAF 39



GRAF 61



GRAF 62

ABBILDUNG DER LICHTDURCHLÄSSIGKEIT DER VERGLASUNG auf Seite 138

GRAF 36 gehärtetes Glas 8 mm mit schwarzer Applikation, Rahmen in Dekorfolie SCHWARZ ST CPL



AUFBAU

- gehärtetes Glas 8 mm mit oder ohne Außenapplikationen, durchgefärbtes Glas 8 mm (GRAF 26), gehärtetes Verbundsicherheitsglas VSG/ESG (GRAF 65, 66) oder gegen Aufpreis gehärtetes Verbundsicherheitsglas VSG/ESG mit schwarzer Innenapplikation für GRAF 32, 33, 35, 36, 38, 39, 61, 62
- Anpassung der Verglasung als RÜCKSEITE möglich (VORDERSEITE als standardmäßige Verglasung)
- je nach der Modellausführung Milchglas oder Klarglas mit schwarzen oder weißen Mustern
- Linienbreite (Dicke) des Modells GRAF 35, 36, 38, 39, 61, 62 beträgt 30 mm
- Zargen-Erweiterungsplatten sowie Kronen und Pilaster gegen Aufpreis erhältlich S. 139-141
- verfügbares Modell GRAF 66 VSG/ESG Milchglas **NEU**

BLOCK- UND UMFASSUNGSZARGE

- Preise für Umfassungs- und Blockzargen für gefälzte Türflügel: S. 168-171
- elektrische Türschließer sind nicht anwendbar
- Bei Zargen für Glasflächen werden Türbänder mit Bolzen 10 mm verwendet
- bei den Umfassungs- und Blockzargen ist es möglich, das Schließblech (gegen Aufpreis) mit schwarzer oder weißer Pulverbeschichtung zu ersetzen
- **FÜR GLASFLÜGEL GRAF SIND NUR GEFÄLTZE ZARGEN IN ALLEN ERHÄLTlichen OBERFLÄCHEN, STAHLZARGEN SOWIE LACKIERTE ZARGEN TITANWEISS UV VERFÜGBAR**

HINWEIS: Die vergrößerte Kollektion unserer Glastüren und eine Übersicht über die bestehenden Modelle ist auf unserer Internetseite www.erkado.pl erhältlich. Es sind dort ebenfalls Modelle verfügbar, die über unsere B2B-Nutzeroberfläche bestellt werden können.

VERFÜGBARE FLÜGELBREITEN

60 70 80 90, 100, 110 (gegen Aufpreis)



Mehr ansehen auf www.erkado.pl

GEGEN AUFPREIS

VSG/ESG Glas mit schwarzer Innenapplikation³⁾ (GRAF 32, 33, 35, 36, 38, 39, 61, 62)

Schienen-Türschließer in den Farben Silber, Schwarz

Flügel „90“

Flügel „100“ und „110“²⁾ **NEU**
(standardmäßig drei Scharniere verwendet)

Lüftungsausrüstung

Verriegelungsblech schwarz oder weiß

METAL-BUD BESCHLÄGE Edelstahl, schwarz, weiß (verfügbare Formen: oval oder rechteckig)

Metal-Bud



2A OVAL



3A OVAL




1A OVAL



4AZ OVAL AUSSEN¹⁾
4AW OVAL INNEN



TÜR BAND, oval



2B VIERECKIG



3B VIERECKIG



1B VIERECKIG



4BZ VIERECKIG AUSSEN¹⁾
4BW VIERECKIG INNEN



TÜR BAND, rechteckig



2B VIERECKIG



3B VIERECKIG



1B VIERECKIG



4BZ VIERECKIG AUSSEN¹⁾
4BW VIERECKIG INNEN



TÜR BAND, rechteckig

¹⁾ ausführliche Beschreibung zur Auswahl der Beschläge für Bad (Schloss mit Verriegelung) S. 136; ²⁾ erhältlich für die Modelle GRAF 8, 9, 11, 65, 66; ³⁾ bei VSG/ESG-Glas sind zwei geklebte Glasscheiben vom Rand her sichtbar

LAMELLEN

AN DER WAND MONTIERT



Wandlamellen: Dekorleiste EICHE ST CPL, Adapter SCHWARZ ST CPL, Sockelleiste EICHE ST CPL, Tür BALDUR 1 EICHE ST CPL, Glas schwarz VSG

Dekorlamellen werden als dekoratives Element an der Wand angebracht und verbessern gleichzeitig die Akustik im Raum.

Die Montage ist auf mehrere Arten möglich d. h. die Zierleiste kann nur mit einer Montageleiste oder mit Hilfe von Adaptern, die eine Basis für die Platten bilden, an der Wand befestigt werden.

Die dekorativen Leisten sind in den Oberflächen PREMIUM und ST CPL erhältlich, die in den gewählten Kombinationen angepasst werden können.

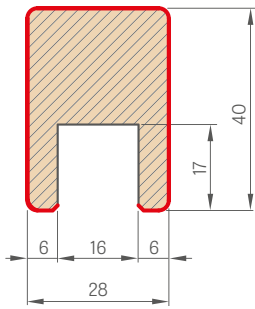


Komposition von Dekorlamellen mit Sockelleiste EICHE ST CPL

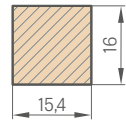


Bestandteile von Wandlamellen

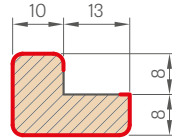
ZIERLEISTE



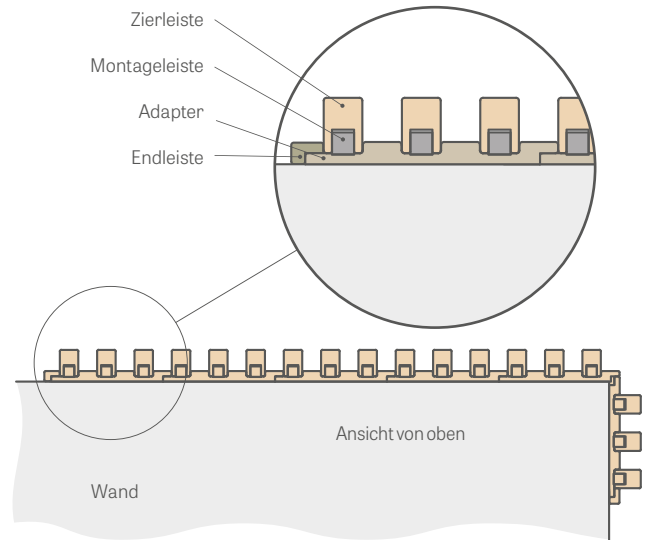
MONTAGELEISTE



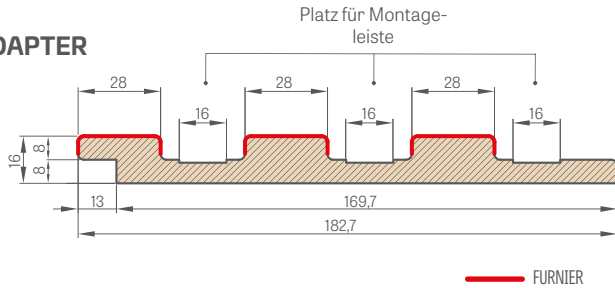
ENDLEISTE



DEKORLAMELLEN



ADAPTER



ST CPL und PREMIUM
Adapter, Länge 2750 mm
Zierleiste (einschließlich Montageleiste) Länge 2750 mm
Endleiste, Länge 2750 mm
Selbstklebeband zur Abdeckung der Schnittstellen an der Zierleiste

Die einzelnen Elemente des Dekorlamellensystems sind in der handelsüblichen Länge von 2750 mm erhältlich, jedoch hat jedes Produkt eine Produktionslänge von 2800 mm und wird in dieser Länge geliefert, wobei 25 mm pro Seite ein Spielraum für den freien Zuschchnitt vor der Montage und auch eine Reserve für den Fall von Transportschäden ist. Die Wandlamellen können auch ohne Adapter direkt an die Wand montiert werden, wobei nur eine Montageleiste verwendet wird, auf die wir die Dekorleiste montieren. Die Zierleiste (einschließlich der Montageleiste) kann nur in den Mengen von drei Stück gekauft werden, z. B. 3 Stück, 6 Stück, 9 Stück usw. Die Abdeckkappen sind in allen Dekoren erhältlich und werden zum Abdecken der Schnittstellen an den Zierleisten verwendet. Die Abdeckkappen haben eine selbstklebende Oberfläche auf einer Seite.

Adapter: Menge in der Packung 1 Stück

Endleiste: Menge in der Packung 1 Stück

Zierleiste + Montageleiste – Menge in der Packung 3 Stück + 3 Stück

Montagevideo
Variante mit Adapter:
<https://youtu.be/p3I7u3cWMmg>




Montagevideo
Variante ohne Adapter:
<https://youtu.be/fFa5afWWFOM>



PREMIUM



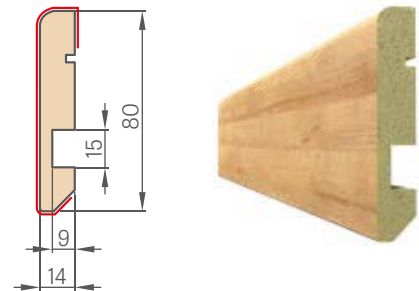
CPL



BODENLEISTEN

BODENLEISTE

- Länge 2,40 Lfm.
- Die Bodenleiste ist aus feuchtigkeitsbeständigem MDF gefertigt. Verfügbar: Lack TITANWEISS UV, Oberflächen: GREKO, ST CPL, PREMIUM und in der Oberfläche zum Anstreichen.
- Montage: an der Wand geklebt



¹⁾ Türoberfläche weiß, glatt, Weißlack-Optik

²⁾ Spezielle **AntiFinger-Beschichtung** zur Reduzierung von Schmutz und Fingerabdrücken

³⁾ solange der Vorrat reicht



AMARYLIS

LACKIERTE TÜRFLÜGEL MIT FALZ, OHNE FALZ UND REVERSE-ÖFFNEND



AMARYLIS 1 mit Griff CUBE PREMIUM schwarz matt



AMARYLIS 1



AMARYLIS 2



AMARYLIS 3



AMARYLIS 4



AMARYLIS 5



AMARYLIS 6



AMARYLIS 7



AMARYLIS 8



AMARYLIS 9



NEU

Beidseitig aufgeklebte
Sprossenleiste, Breite 25 mm



AMARYLLIS 6 mit Griff CUBE PREMIUM schwarz matt

AUFBAU

- Türflügel mit Falz, Flügel ohne Falz oder gegen Aufpreis Reverse-Flügel in Konstruktion STILE
- vertikale und horizontale Rahmen aus MDF, furniert und mit UV-beständigem Lack lackiert
- optional gegen Aufpreis vertikale Leimholzrahmen mit HDF- und MDF-Platten verkleidet
- beidseitig auf Glas aufgeklebte Sprossenleiste, Breite 25 mm und Höhe respektive: vertikal 12 mm und horizontal 8 mm
- Zargen-Erweiterungsplatten sowie Kronen und Pilaster gegen Aufpreis erhältlich S. 139-141
- Flügelkürzung auf eigene Faust möglich, Details auf Seite 137

OBERFLÄCHENVERARBEITUNG

- Flügel und Zargen sind mit UV-gehärtetem Wasserlack beschichtet, für beste Beständigkeit gegen schwierige Nutzungsbedingungen

BESCHLÄGE

- drei Türbänder mit jeweils 2 Gewindestiften in horizontaler Ebene am Falzflügel in Silber
- drei verdeckt liegende Türbänder am Flügel ohne Falz in Silber (Schwarz gegen Aufpreis); die Türbänder werden mit der Zarge geliefert und sind im Preis enthalten.
- Fallen-Riegelschloss im Falzflügel und Magnetschloss (wahlweise Fallen-Riegelschloss) im Flügel ohne Falz und im reverse-öffnenden Flügel: mit Schlüssel, Patenzylinder, Einsteckschloss ohne Riegel oder Badriegel in Silberfarbe; wahlweise Magnetschloss in schwarzer oder goldener Farbe gegen Aufpreis

VERGLASUNG

- standardmäßig gehärtetes satiniertes oder transparentes Glas 4 mm oder gegen Aufpreis VSG 221, satiniert oder schwarz, sicher, beidseitig glatt
- Anpassung der Verglasung als RÜCKSEITE möglich (VORDERSEITE als standardmäßige Verglasung)

GEGEN AUFPREIS

werkseitige Durchgangsbohrung für Griffe (sog. geteilte Griffe), die zusammen mit dem Flügel bestellt werden

reverse-öffnender Flügel

rekuperative Kürzung, Lüftungsausfräsung Standard oder Mini (S. 137)

Flügel mit und ohne Falz „100“

Metallabdeckungen für Türbänder am Falzflügel (Farbe: gebürstetes Nickel, Patina, Chrom glänzend, Messing glänzend, weiß und schwarz)

Verbundsicherheitsglas VSG 221, sicher, beidseitig glatt

Absenkdichtung¹⁾

Austausch gegen Magnetverschluss in schwarzer oder goldener Farbe für Flügel ohne Falz

Austausch gegen Türbänder und Schließblech in schwarzer oder goldener Farbe für Flügel ohne Falz

magnetischer Türstopper (Türpuffer)¹⁾
(erhältlich in sechs Farben S. 137)

Norm PL2112

+ 15 % auf den Preis des Flügels vor Zuzahlung

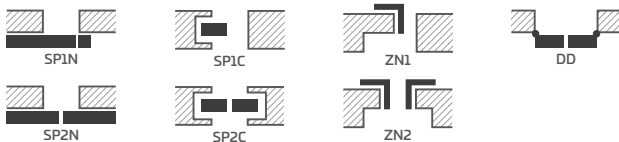
vertikale Leimholzrahmen

LACKIERT



TITANWEISS UV

VERFÜGBARE LÖSUNGEN (S. 142-153)



VERFÜGBARE FLÜGELBREITEN



¹⁾ die Verwendung eines Türpuffers verhindert die Verwendung einer Absenkdichtung und einer rekuperativen Kürzung und umgekehrt

²⁾ nur für Türflügel ohne Falz

PEONIA

LACKIERTE TÜRLÜGEL MIT FALZ, OHNE FALZ UND REVERSE-ÖFFNEND



PEONIA 1 mit Griff BELLA SLLIM Messing glänzend, Pilaster und Zierkrone³⁾



PEONIA 1



PEONIA 2



PEONIA 3



NEU

Beidseitig aufgeklebte
Sprossenleiste, Breite 25 mm



PEONIA 4



PEONIA 5



PEONIA 6



PEONIA 2 mit Griff CUBE schwarz matt, Pilaster und Zierkrone³⁾

AUFBAU

- Türflügel mit Falz, Flügel ohne Falz oder gegen Aufpreis Reverse-Flügel in Konstruktion STILE
- vertikale und horizontale Rahmen aus MDF, furniert und mit UV-beständigem Lack lackiert
- optional gegen Aufpreis vertikale Leimholzrahmen mit HDF- und MDF-Platten verkleidet
- Füllungen aus HDF-Platte, Stärke 16 mm, mit UV-beständigem Lack beschichtet
- beidseitig auf Glas aufgeklebte Sprossenleiste, Breite 25 mm und Höhe respektive: vertikal 12 mm und horizontal 8 mm
- Zargen-Erweiterungsplatten sowie Kronen und Pilaster gegen Aufpreis erhältlich S. 139-141
- Flügelkürzung auf eigene Faust möglich, Details auf Seite 137

OBERFLÄCHENVERARBEITUNG

- Flügel und Zargen sind mit UV-gehärtetem Wasserlack beschichtet, für beste Beständigkeit gegen schwierige Nutzungsbedingungen

BESCHLÄGE

- drei Türbänder mit jeweils 2 Gewindestiften in horizontaler Ebene am Falzflügel in Silber
- drei verdeckt liegende Türbänder am Flügel ohne Falz in Silber (Schwarz gegen Aufpreis); die Türbänder werden mit der Zarge geliefert und sind im Preis enthalten.
- Fallen-Riegelschloss im Falzflügel und Magnetschloss (wahlweise Fallen-Riegelschloss) im Flügel ohne Falz und im reverse-öffnenden Flügel: mit Schlüssel, Patenzylinder, Einsteckschloss ohne Riegel oder Badriegel in Silberfarbe; wahlweise Magnetschloss in schwarzer oder goldener Farbe gegen Aufpreis

VERGLASUNG

- satiniertes Glas Decormat oder gegen Aufpreis VSG 221, satiniert oder schwarz, sicher, beidseitig glatt
- Anpassung der Verglasung als RÜCKSEITE möglich (VORDERSEITE als standardmäßige Verglasung)

GEGEN AUFPREIS

werkseitige Durchgangsbohrung für Griffe (sog. geteilte Griffe), die zusammen mit dem Flügel bestellt werden

reverse-öffnender Flügel

rekuperative Kürzung, Lüftungsausfräsung Standard oder Mini (S. 137)

Flügel mit und ohne Falz „100“

Metallabdeckungen für Türbänder am Falzflügel (Farbe: gebürstetes Nickel, Patina, Chrom glänzend, Messing glänzend, weiß und schwarz)

Verbundsicherheitsglas VSG 221, sicher, beidseitig glatt

Absenkdichtung¹⁾

Austausch gegen Magnetverschluss in schwarzer oder goldener Farbe für Flügel ohne Falz

Austausch gegen Türbänder und Schließblech in schwarzer oder goldenen Farbe für Flügel ohne Falz

magnetischer Türstopper (Türpuffer)¹⁾
(erhältlich in sechs Farben S. 137)

Norm PL2112

+ 15 % auf den Preis des Flügels vor Zuzahlung

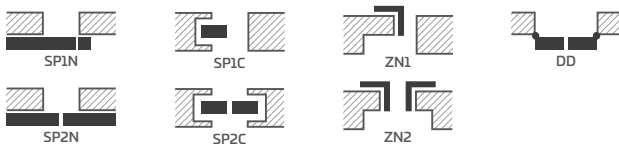
vertikaler Leimholzrahmen

LACKIERT



TITANWEISS UV

VERFÜGBARE LÖSUNGEN (S. 142-153)



VERFÜGBARE FLÜGELBREITEN

- 60 70 80N²⁾ 80 90 100

¹⁾ die Verwendung eines Türpuffers verhindert die Verwendung einer Absenkdichtung und einer rekuperativen Kürzung und umgekehrt

²⁾ nur für Türflügel ohne Falz

³⁾ Zierkrone mit Pilastern gegen Aufpreis, S. 139

MISKANT

LACKIERTE TÜRFLÜGEL MIT FALZ, OHNE FALZ UND REVERSE-ÖFFNEND



MISKANT 2, Türdrücker BELLA SLIM schwarz matt



MISKANT 1



MISKANT 2



MISKANT 3



NEU

Schwarze Linien, Breite
18 mm siebgedruckt



MISKANT 4



MISKANT 5



MISKANT 6

MISKANT 4, Türdrücker BELLA SLIM schwarz matt

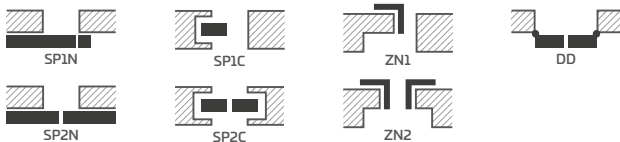


LACKIERT



TITANWEISS UV

VERFÜGBARE LÖSUNGEN (S. 142-153)



VERFÜGBARE FLÜGELBREITEN

60 70 80N²⁾ 80 90 100

AUFBAU

- Türflügel mit Falz, Flügel ohne Falz oder gegen Aufpreis Reverse-Flügel in Konstruktion STILE
- vertikale und horizontale Rahmen aus MDF, furniert und mit UV-beständigem Lack lackiert
- optional gegen Aufpreis vertikale Leimholzrahmen mit HDF- und MDF-Platten verkleidet
- Zargen-Erweiterungsplatten sowie Kronen und Pilaster gegen Aufpreis erhältlich S. 139-141
- Flügelkürzung auf eigene Faust möglich, Details auf Seite 137

OBERFLÄCHENVERARBEITUNG

- Flügel und Zargen sind mit UV-gehärtetem Wasserlack beschichtet, für beste Beständigkeit gegen schwierige Nutzungsbedingungen

BESCHLÄGE

- drei Türbänder mit jeweils 2 Gewindestiften in horizontaler Ebene am Falzflügel in Silber
- drei verdeckt liegende Türbänder am Flügel ohne Falz in Silber (Schwarz gegen Aufpreis); die Türbänder werden mit der Zarge geliefert und sind im Preis enthalten.
- Fallen-Riegelschloss im Falzflügel und Magnetschloss (wahlweise Fallen-Riegelschloss) im Flügel ohne Falz und im reverse-öffnenden Flügel: mit Schlüssel, Patenzylinder, Einsteckschloss ohne Riegel oder Badriegel in Silberfarbe; wahlweise Magnetschloss in schwarzer oder goldener Farbe gegen Aufpreis

VERGLASUNG

- vorgehärtetes Milchglas (MISKANT 2, 4, 6) oder Klarglas (MISKANT 1, 3, 5), Stärke 4 mm oder gegen Aufpreis VSG-Verbundglas mit Innenbeschichtung
- Anpassung der Verglasung als RÜCKSEITE möglich (VORDERSEITE als standardmäßige Verglasung)
- schwarze Linien im Siebdruckverfahren auf einer Seite einer 18 mm breiten (starken) Glasscheibe

STANDARD-VERGLASUNG „VORDERSEITE“



SONDERVERGLASUNG „RÜCKSEITE“



GEGEN AUFPREIS

werkseitige Durchgangsbohrung für Griffe (sog. geteilte Griffe), die zusammen mit dem Flügel bestellt werden

reverse-öffnender Flügel

Verbundsicherheitsglas VSG mit Innenapplikation inschwarz oder weiß

rekuperative Kürzung, Lüftungsausfräsung Standard oder Mini (S. 137)

Flügel mit und ohne Falz „100“

Metallabdeckungen für Türbänder am Falzflügel (Farbe: gebürstetes Nickel, Patina, Chrom glänzend, Messing glänzend, weiß und schwarz)

Absenkdichtung¹⁾

Austausch gegen Magnetverschluss in schwarzer oder goldener Farbe für Flügel ohne Falz

Austausch gegen Türbänder und Schließblech in schwarzer oder goldener Farbe für Flügel ohne Falz

magnetischer Türstopper (Türpuffer)¹⁾
(erhältlich in sechs Farben S. 137)

vertikaler Leimholzrahmen

¹⁾ die Verwendung eines Türpuffers verhindert die Verwendung einer Absenkdichtung und einer rekuperativen Kürzung und umgekehrt

²⁾ nur für Türflügel ohne Falz

NEMEZJA

LACKIERTE TÜRLÜGEL MIT FALZ, OHNE FALZ UND REVERSE-ÖFFNEND



NEMEZJA 8, Türdrücker BELLA SLIM Messing glänzend



NEMEZJA 1



NEMEZJA 4



NEMEZJA 7



NEMEZJA 8



NEMEZJA 9



NEMEZJA 10



NEMEZJA 11



NEMEZJA 12



NEMEZJA 13



NEMEZJA 14

NEMEZJA 6, Türdrücker BELLA SLIM Messing glänzend



AUFBAU

- Türflügel mit Falz, Flügel ohne Falz oder gegen Aufpreis Reverse-Flügel in Konstruktion STILE
- vertikale und horizontale Rahmen aus MDF, furniert und mit UV-beständigem Lack lackiert
- optional gegen Aufpreis vertikale Leimholzrahmen mit HDF- und MDF-Platten verkleidet
- Füllungen aus HDF-Platte, Stärke 16 mm, mit UV-beständigem Lack beschichtet
- Zargen-Erweiterungsplatten sowie Kronen und Pilaster gegen Aufpreis erhältlich S. 139-141
- Flügelkürzung auf eigene Faust möglich, Details auf Seite 137

OBERFLÄCHENVERARBEITUNG

- Flügel und Zargen sind mit UV-gehärtetem Wasserlack beschichtet, für beste Beständigkeit gegen schwierige Nutzungsbedingungen

BESCHLÄGE

- drei Türbänder mit jeweils 2 Gewindestiften in horizontaler Ebene am Falzflügel in Silber
- drei verdeckt liegende Türbänder am Flügel ohne Falz in Silber (Schwarz gegen Aufpreis); die Türbänder werden mit der Zarge geliefert und sind im Preis enthalten.
- Fallen-Riegelschloss im Falzflügel und Magnetschloss (wahlweise Fallen-Riegelschloss) im Flügel ohne Falz und im reverse-öffnenden Flügel: mit Schlüssel, Patenzylinder, Einsteckschloss ohne Riegel oder Badriegel in Silberfarbe; wahlweise Magnetschloss in schwarzer oder goldener Farbe gegen Aufpreis

VERGLASUNG

- satiniertes Glas Decormat oder gegen Aufpreis VSG 221, satiniert oder schwarz, sicher, beidseitig glatt
- Anpassung der Verglasung als RÜCKSEITE möglich (VORDERSEITE als standardmäßige Verglasung)

GEGEN AUFPREIS

werkseitige Durchgangsbohrung für Griffe (sog. geteilte Griffe), die zusammen mit dem Flügel bestellt werden

reverse-öffnender Flügel

rekuperative Kürzung, Lüftungsausfräsung Standard oder Mini (S. 137)

Flügel mit und ohne Falz „100“

Metallabdeckungen für Türbänder am Falzflügel (Farbe: gebürstetes Nickel, Patina, Chrom glänzend, Messing glänzend, weiß und schwarz)

Verbundsicherheitsglas VSG 221, sicher, beidseitig glatt

Absenkdichtung¹⁾

Austausch gegen Magnetverschluss in schwarzer oder goldener Farbe für Flügel ohne Falz

Austausch gegen Türbänder und Schließblech in schwarzer oder goldener Farbe für Flügel ohne Falz

magnetischer Türstopper (Türpuffer)¹⁾
(erhältlich in sechs Farben S. 137)

Norm PL2112

+ 15 % auf den Preis des Flügels vor Zuzahlung

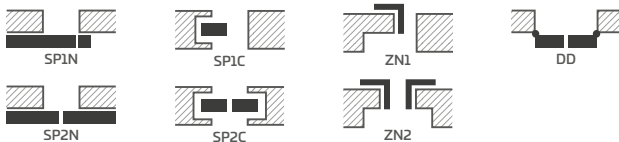
vertikale Leimholzrahmen

LACKIERT



TITANWEISS UV

VERFÜGBARE LÖSUNGEN (S. 142-153)



VERFÜGBARE FLÜGELBREITEN

60 70 80N²⁾ 80 90 100

¹⁾ die Verwendung eines Türpuffers verhindert die Verwendung einer Absenkdichtung und einer rekuperativen Kürzung und umgekehrt

²⁾ nur für Türflügel ohne Falz

LAURENCJA

LACKIERTE TÜRFLÜGEL MIT UND OHNE FALZ



LAURENCJA 1, VSG schwarz, Türdrücker BELLA SLIM rund schwarz matt



LAURENCJA 1



LAURENCJA 2



LAURENCJA 3



LAURENCJA 4



LAURENCJA 5



LAURENCJA 6

LAURENCIA 1 mit Türdrücker BELLA SLIM rund schwarz matt und VSG 221 schwarz



AUFBAU

- Türflügel mit oder ohne Falz in Konstruktion STILE
- vertikale und horizontale Rahmen aus MDF, furniert und mit UV-beständigem Lack lackiert
- optional gegen Aufpreis vertikale Leimholzrahmen mit HDF- und MDF-Platten verkleidet
- Füllungen aus HDF-Platte, Stärke 4 mm, mit UV-beständigem Lack beschichtet
- Zargen-Erweiterungsplatten sowie Kronen und Pilaster gegen Aufpreis erhältlich S. 139-141
- Flügelkürzung auf eigene Faust möglich, Details auf Seite 137

OBERFLÄCHENVERARBEITUNG

- Flügel und Zargen sind mit UV-gehärtetem Wasserlack beschichtet, für beste Beständigkeit gegen schwierige Nutzungsbedingungen

BESCHLÄGE

- drei Türbänder mit jeweils 2 Gewindestiften in horizontaler Ebene am Falzflügel in Silber
- drei verdeckt liegende Türbänder am Flügel ohne Falz in Silber (Schwarz gegen Aufpreis); die Türbänder werden mit der Zarge geliefert und sind im Preis enthalten.
- Fallen-Riegelschloss im Falzflügel und Magnetschloss (wahlweise Fallen-Riegelschloss) im Flügel ohne Falz und im reverse-öffnenden Flügel: mit Schlüssel, Patenzylinder, Einsteckschloss ohne Riegel oder Badriegel in Silberfarbe; wahlweise Magnetschloss in schwarzer oder goldener Farbe gegen Aufpreis

VERGLASUNG

- satiniertes Glas Decormat oder gegen Aufpreis VSG 221, satiniert oder schwarz, sicher; beidseitig glatt
- Anpassung der Verglasung als RÜCKSEITE möglich (VORDERSEITE als standardmäßige Verglasung)

GEGEN AUFPREIS

werkseitige Durchgangsbohrung für Griffe (sog. geteilte Griffe), die zusammen mit dem Flügel bestellt werden

rekuperative Kürzung, Lüftungsausfräsung Standard oder Mini (S. 137)

Flügel mit und ohne Falz „100“

Metallabdeckungen für Türbänder am Falzflügel (Farbe: gebürstetes Nickel, Patina, Chrom glänzend, Messing glänzend, weiß und schwarz)

Verbundsicherheitsglas VSG 221, sicher; beidseitig glatt

Absenkdichtung ¹⁾

Austausch gegen Magnetverschluss in schwarzer oder goldener Farbe für Flügel ohne Falz

Austausch gegen Türbänder und Schließblech in schwarzer oder goldener Farbe für Flügel ohne Falz

magnetischer Türstopper (Türpuffer) ¹⁾
(erhältlich in sechs Farben S. 137)

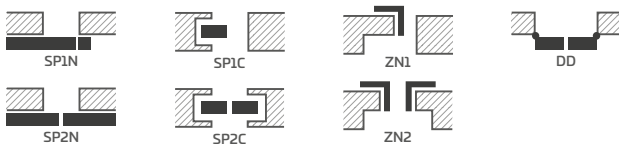
vertikale Leimholzrahmen

LACKIERT



TITANWEISS UV

VERFÜGBARE LÖSUNGEN (S. 142-153)



VERFÜGBARE FLÜGELBREITEN

60 70 80N ²⁾ 80 90 100

¹⁾ die Verwendung eines Türpuffers verhindert die Verwendung einer Absenkdichtung und einer rekuperativen Kürzung und umgekehrt

²⁾ nur für Türflügel ohne Falz



BALDUR

LACKIERTE TÜRFLÜGEL MIT FALZ, OHNE FALZ UND REVERSE-ÖFFNEND



BALDUR 1 mit Türdrücker CUBE PREMIUM schwarz matt und VSG 441 schwarz



BALDUR 1



BALDUR 2



BALDUR 3



BALDUR 4



BALDUR 5



BALDUR 6



BALDUR 7



BALDUR 8

BALDUR 7, Türdrücker CUBE PREMIUM schwarz matt

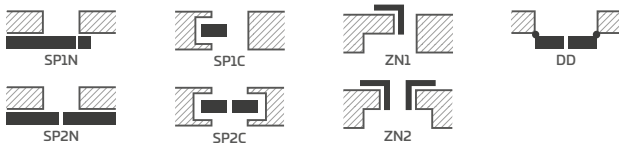


LACKIERT



TITANWEISS UV

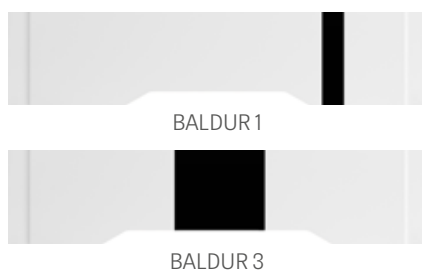
VERFÜGBARE LÖSUNGEN^{1) 3)} (S. 142-153)



VERFÜGBARE FLÜGELBREITEN

60N⁵⁾ 60 70N⁵⁾ 70 80N⁴⁾ 80 90N⁵⁾ 90 100

LÜFTUNGS-AUSFRÄSUNG



AUFBAU

- Flügel mit Falz, revers-öffnend oder Flügel ohne Falz
- innenliegendes Rahmenholz (seitlich und oben, unten MDF-Platte) mit zwei HDF-Platten beplankt
- stabilisierende Füllung „Wabeneinlage“ oder Vollspanplatte gegen Aufpreis
- Zargen-Erweiterungsplatten sowie Kronen und Pilaster gegen Aufpreis erhältlich S. 139-141
- Flügelkürzung auf eigene Faust möglich, Details auf Seite 137 (gilt nicht für BALDUR 1, 3, 5)

OBERFLÄCHENVERARBEITUNG

- Flügel und Zargen sind mit UV-gehärtetem Wasserlack beschichtet, für beste Beständigkeit gegen schwierige Nutzungsbedingungen
- Flügelkante in der Technologie Standard oder ohne Falz
- BALDUR 1 Schiebetürsysteme haben im unteren Bereich der Glasscheibe ein sichtbares (117 mm hohes) Aluminiumprofil oder schwarzes Profil

BESCHLÄGE

- drei Einbohrbänder am gefälzten Flügel
- drei verdeckt liegende Türbänder am Flügel ohne Falz und zwei Türbänder am reverse-öffnenden Flügel (drittes Türband gegen Aufpreis) in Silber (wahlweise Schwarz gegen Aufpreis); die Türbänder werden mit der Zarge geliefert und sind im Preis enthalten
- Fallen-Riegelschloss im Falzflügel und Magnetschloss im Flügel ohne Falz (wahlweise Fallen-Riegelschloss): mit Schlüssel, Patenzylinder, Einsteckschloss ohne Riegel oder Badriegel in Silberfarbe; wahlweise Magnetschloss in schwarzer oder goldener Farbe gegen Aufpreis
- Magnetschloss im Reverse-Flügel: mit Schlüssel, Patenzylinder, Einsteckschloss ohne Riegel oder mit einem Schloss mit Verriegelung in Silber; wahlweise gegen Aufpreis in Schwarz oder Gold

VERGLASUNG

- **Baldur 1, 3, 5 als Standard VSG/ESG 441, satiniert oder schwarz, sicher, beidseitig glatt**
- feste Höhe der Verglasung; BALDUR 1 - 50 mm, BALDUR 3, 5 - 210 mm

GEGEN AUFPREIS

reverse-öffnender Flügel

Vollspanplattenfüllung

rekuperative Kürzung, Lüftungsausfräsung Standard oder Mini (S. 137)

Flügel mit und ohne Falz „100“

zusätzliches Querteil unten ermöglicht die Verkürzung des Flügels in Eigenregie bis zu 8 cm (gilt nicht für das Modell Baldur 1, 3, 5)

Metallabdeckungen für Türbänder am Falzflügel (Farbe: gebürstetes Nickel, Patina, Chrom glänzend, Messing glänzend, weiß und schwarz)

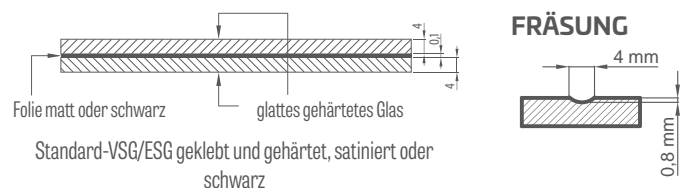
Absenkündigung²⁾ (gilt nicht für das Modell BALDUR 1, 3, 5)

Austausch gegen ein Magnetschloss in schwarzer Farbe für Türflügel ohne Falz und für reverse öffnende Flügel

Austausch gegen Türbänder und Schließblech in schwarzer oder goldenen Farbe für Flügel ohne Falz

magnetischer Türstopper (Türpuffer)²⁾
(erhältlich in sechs Farben S. 137)

Norm PL2112



Standard-VSG/ESG geklebt und gehärtet, satiniert oder schwarz

¹⁾ Die Modelle BALDUR 3, 5 sind für Schiebetürsysteme und Zweiflügeltüren nicht erhältlich

²⁾ die Verwendung eines Türpuffers verhindert die Verwendung einer Absenkündigung und einer rekuperativen Kürzung und umgekehrt

³⁾ Modell BALDUR 1 nicht für in der Wand laufende Systeme erhältlich

⁴⁾ nur für Türflügel ohne Falz und Reverse-Flügel

⁵⁾ nur für Türflügel ohne Falz und Reverse-Flügel



ANUBIS

LACKIERTE TÜRFLÜGEL MIT FALZ, OHNE FALZ UND REVERSE-ÖFFNEND



ANUBIS 2, Türgriff BELLA SLIM rund Messing glänzend



ANUBIS 1



ANUBIS 2



ANUBIS 3



ANUBIS 4



ANUBIS 5

ANUBIS 3, Türgriff BELLA SLIM rund Messing glänzend



AUFBAU

- Flügel mit Falz, revers-öffnend oder Flügel ohne Falz
- innenliegendes Rahmenholz (seitlich und oben, unten MDF-Platte) mit zwei HDF-Platten beplankt
- stabilisierende Füllung „Wabeneinlage“ oder Vollspanplatte gegen Aufpreis
- Zargen-Erweiterungsplatten sowie Kronen und Pilaster gegen Aufpreis erhältlich S. 139-141
- Flügelkürzung auf eigene Faust möglich, Details auf Seite 137

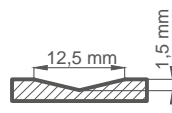
OBERFLÄCHENVERARBEITUNG

- Flügel und Zargen sind mit UV-gehärtetem Wasserlack beschichtet, für beste Beständigkeit gegen schwierige Nutzungsbedingungen
- Flügelkante in der Technologie Standard oder ohne Falz

BESCHLÄGE

- drei Einbohrbänder am gefälzten Flügel
- drei verdeckt liegende Türbänder am Flügel ohne Falz und zwei Türbänder am reverse-öffnenden Flügel (drittes Türband gegen Aufpreis) in Silber (wahlweise Schwarz gegen Aufpreis); die Türbänder werden mit der Zarge geliefert und sind im Preis enthalten
- Fallen-Riegelschloss im Falzflügel und Magnetschloss im Flügel ohne Falz (wahlweise Fallen-Riegelschloss): mit Schlüssel, Patenzylinder, Einsteckschloss ohne Riegel oder Badriegel in Silberfarbe; wahlweise Magnetschloss in schwarzer oder goldener Farbe gegen Aufpreis
- Magnetschloss im Reverse-Flügel: mit Schlüssel, Patenzylinder, Einsteckschloss ohne Riegel oder mit einem Schloss mit Verriegelung in Silber; wahlweise gegen Aufpreis in Schwarz oder Gold

FRÄSUNG



GEGEN AUFPREIS

reverse-öffnender Flügel

Vollspanplattenfüllung

rekuperative Kürzung, Lüftungsausfräsung Standard oder Mini (S. 137)

Flügel mit und ohne Falz „100“

zusätzliches Querteil unten (der Flügel kann bis zu 8 cm in Eigenregie gekürzt werden)

Metallabdeckungen für Türbänder am Falzflügel (Farbe: gebürstetes Nickel, Patina, Chrom glänzend, Messing glänzend, weiß und schwarz)

Absenkdichtung ¹⁾

Austausch gegen ein Magnetschloss in schwarzer Farbe für Türflügel ohne Falz und für reverse öffnende Flügel

Austausch gegen Türbänder und Schließblech in schwarzer oder goldenen Farbe für Flügel ohne Falz

magnetischer Türstopper (Türpuffer) ¹⁾
(erhältlich in sechs Farben S. 137)

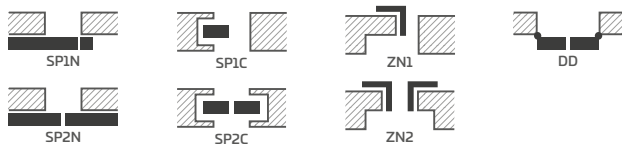
Norm PL2112

LACKIERT



TITANWEISS UV

VERFÜGBARE LÖSUNGEN (S. 142-153)



VERFÜGBARE FLÜGELBREITEN

60 70 80N ²⁾ 80 90 100

¹⁾ die Verwendung eines Türpuffers verhindert die Verwendung einer Absenkdichtung und einer rekuperativen Kürzung und umgekehrt

²⁾ nur für Türflügel ohne Falz und Reverse-Flügel

UNO PREMIUM

LACKIERTE TÜRFLÜGEL MIT FALZ, OHNE FALZ UND REVERSE-ÖFFNEND



UNO PREMIUM, Türdrücker BELLA SLIM Messing glänzend

Ungefälzte Tür, Zierbekleidung 8 cm, mit Gehrung 90°, Ansicht von der Zargenseite



Gefälzte Tür, Zierbekleidung 8 cm, mit Gehrung 45°, Ansicht von der Zargenseite



Gefälzte Tür, Zierbekleidung 6 cm, mit Zargenverbindung 45°, Ansicht von der Bandseite



UNO PREMIUM, Türdrücker CUBE schwarz matt

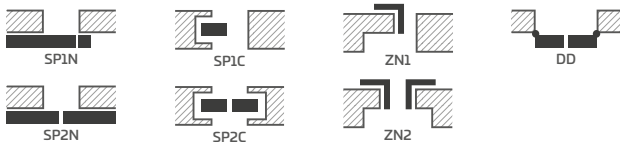


LACKIERT



TITANWEISS UV

VERFÜGBARE LÖSUNGEN (S. 142-153)



VERFÜGBARE FLÜGELBREITEN

60N²⁾ 60 70N²⁾ 70 80N²⁾ 80 90N²⁾ 90 100 110

AUFBAU

- Flügel mit Falz, revers-öffnend oder Flügel ohne Falz
- innenliegendes Rahmenholz (seitlich und oben, unten MDF-Platte) mit zwei HDF-Platten beplankt
- stabilisierende Füllung „Wabeneinlage“ oder Vollspanplatte gegen Aufpreis
- Zargen-Erweiterungsplatten sowie Kronen und Pilaster gegen Aufpreis erhältlich S. 139-141
- Flügelkürzung auf eigene Faust möglich, Details auf Seite 137

OBERFLÄCHENVERARBEITUNG

- Flügel und Zargen sind mit UV-gehärtetem Wasserlack beschichtet, für beste Beständigkeit gegen schwierige Nutzungsbedingungen
- Flügelkante in der STANDARD-Technologie

BESCHLÄGE

- drei Einbohrbänder am gefälzten Flügel
- drei verdeckt liegende Türbänder am Flügel ohne Falz und zwei Türbänder am reverse-öffnenden Flügel (drittes Türband gegen Aufpreis) in Silber (wahlweise Schwarz gegen Aufpreis); die Türbänder werden mit der Zarge geliefert und sind im Preis enthalten
- Fallen-Riegelschloss im Falzflügel und Magnetschloss im Flügel ohne Falz (wahlweise Fallen-Riegelschloss): mit Schlüssel, Patenzylinder, Einsteckschloss ohne Riegel oder Badriegel in Silberfarbe; wahlweise Magnetschloss in schwarzer oder goldener Farbe gegen Aufpreis
- Magnetschloss im Reverse-Flügel: mit Schlüssel, Patenzylinder, Einsteckschloss ohne Riegel oder mit einem Schloss mit Verriegelung in Silber; wahlweise gegen Aufpreis in Schwarz oder Gold

GEGEN AUFPREIS

reverse-öffnender Flügel

Vollspanplattenfüllung

rekuperative Kürzung, Lüftungsausfräsung Standard oder Mini (S. 137)

Flügel mit und ohne Falz „100“

Flügel mit und ohne Falz „110“

zusätzliches Querteil unten (der Flügel kann bis zu 8 cm in Eigenregie gekürzt werden)

Metallabdeckungen für Türbänder am Falzflügel (Farbe: gebürstetes Nickel, Patina, Chrom glänzend, Messing glänzend, weiß und schwarz)

Absenkdichtung¹⁾

Austausch gegen ein Magnetschloss in schwarzer Farbe für Türflügel ohne Falz und für reverse öffnende Flügel

Austausch gegen Türbänder und Schließblech in schwarzer oder goldenen Farbe für Flügel ohne Falz

magnetischer Türstopper (Türpuffer)¹⁾
(erhältlich in sechs Farben S. 137)

Bullaue aus Edelstahl: poliert „Chrom“ oder gebürstet „Satin“ oder schwarz matt; Decormat-Verglasung satiniert, transparente Verglasung, Durchmesser des Bullauges: innen 235 mm außen 350 mm)

Norm PL2112

¹⁾ die Verwendung eines Türpuffers verhindert die Verwendung einer Absenkdichtung und einer rekuperativen Kürzung und umgekehrt

²⁾ nur für Türflügel ohne Falz und Reverse-Flügel



TURAN

LACKIERTE TÜRFLÜGEL MIT FALZ, OHNE FALZ UND REVERSE-ÖFFNEND



finalista konkursu

2019



TURAN 8, Türdrücker CUBE schwarz matt



TURAN 1



TURAN 2



TURAN 3



TURAN 4

NEU



TURAN 5



TURAN 6



TURAN 7 *)



TURAN 8

*) das Foto zeigt die Version RÜCKSEITE

NEU

TURAN 8, Türgriff BELLA SLIM rund schwarz matt



AUFBAU

- Türflügel mit Falz, Flügel ohne Falz oder gegen Aufpreis Reverse-Flügel in Konstruktion STILE
- vertikale und horizontale Rahmen aus MDF, furniert und mit UV-beständigem Lack lackiert
- optional gegen Aufpreis vertikale Leimholzrahmen mit HDF- und MDF-Platten verkleidet
- beim Modell TURAN 8 eine Platte aus feuchtigkeitsbeständiger HDF-Platte mit einer Dicke von 3 mm, beidseitig mit dem Glas verklebt. Die Plattenkante immer in TITANWEISS UV.³⁾
- Füllungen aus MDF-Platte, Stärke 16mm, gefräst und mit UV-beständigem Lack beschichtet
- Zargen-Erweiterungsplatten sowie Kronen und Pilaster gegen Aufpreis erhältlich S. 139-141
- Flügelkürzung auf eigene Faust möglich, Details auf Seite 137
- **Modell TURAN 8** **NEU**

OBERFLÄCHENVERARBEITUNG

- Flügel und Zargen sind mit UV-gehärtetem Wasserlack beschichtet, für beste Beständigkeit gegen schwierige Nutzungsbedingungen

BESCHLÄGE

- drei Türbänder mit jeweils 2 Gewindestiften in horizontaler Ebene am Falzflügel in Silber
- drei verdeckt liegende Türbänder am Flügel ohne Falz in Silber (Schwarz gegen Aufpreis); die Türbänder werden mit der Zarge geliefert und sind im Preis enthalten.
- Fallen-Riegelschloss im Falzflügel und Magnetschloss (wahlweise Fallen-Riegelschloss) im Flügel ohne Falz und im reverse-öffnenden Flügel: mit Schlüssel, Patenzylinder, Einsteckschloss ohne Riegel oder Badriegel in Silberfarbe; wahlweise Magnetschloss in schwarzer oder goldener Farbe gegen Aufpreis

VERGLASUNG

- Modell TURAN 1 und TURAN 8 gehärtetes Glas 4 mm oder gegen Aufpreis VSG 221, satiniert oder schwarz, sicher; beidseitig glatt
- Modell TURAN 7 mit einseitigem Spiegel erhältlich. Zweite Seite: lackierte Platte WEISS TITAN UV. Vorderseite: Spiegel von der Türbandseite.
- Modell TURAN 8 feste Höhe der Verglasung - 50 mm

GEGEN AUFPREIS

werkseitige Durchgangsbohrung für Griffe (sog. geteilte Griffe), die zusammen mit dem Flügel bestellt werden

reverse-öffnender Flügel

rekuperative Kürzung, Lüftungsausfräsung Standard oder Mini (S. 137)

Flügel mit und ohne Falz „100“

Metallabdeckungen für Türbänder am Falzflügel (Farbe: gebürstetes Nickel, Patina, Chrom glänzend, Messing glänzend, weiß und schwarz)

Verbundsicherheitsglas VSG 221, sicher; beidseitig glatt (gilt für TURAN 1 und TURAN 8)

Absenkündigung¹⁾

Austausch gegen Magnetverschluss in schwarzer oder goldener Farbe für Flügel ohne Falz

Austausch gegen Türbänder und Schließblech in schwarzer oder goldener Farbe für Flügel ohne Falz

magnetischer Türstopper (Türpuffer)¹⁾
(erhältlich in sechs Farben S. 137)

Norm PL2112

+ 15 % auf den Preis des Flügels vor Zuzahlung

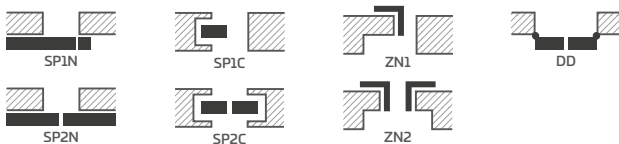
vertikale Leimholzrahmen

LACKIERT



TITANWEISS UV

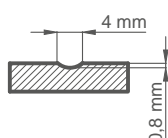
VERFÜGBARE LÖSUNGEN (S. 142-153)



VERFÜGBARE FLÜGELBREITEN

60 70 80N²⁾ 80 90 100

FRÄSUNG



¹⁾ die Verwendung eines Türpuffers verhindert die Verwendung einer Absenkündigung und einer rekuperativen Kürzung und umgekehrt

²⁾ nur für Türflügel ohne Falz



produkt rekomendowany
do konkursu

MILDA



2019

LACKIERTE TÜRFLÜGEL MIT FALZ, OHNE FALZ UND REVERSE-ÖFFNEND



MILDA 4, Türdrücker CUBE PREMIUM schwarz matt



MILDA 1



MILDA 2



MILDA 3



MILDA 4



MILDA 5

MILDA 2, Türdrücker CUBE premium schwarz matt



AUFBAU

- Flügel mit Falz, revers-öffnend oder Flügel ohne Falz
- innenliegendes Rahmenholz (seitlich und oben, unten MDF-Platte) mit zwei HDF-Platten beplankt
- stabilisierende Füllung „Wabeneinlage“ oder Vollspanplatte gegen Aufpreis
- Zargen-Erweiterungsplatten sowie Kronen und Pilaster gegen Aufpreis erhältlich S. 139-141
- Flügelkürzung auf eigene Faust möglich, Details auf Seite 137

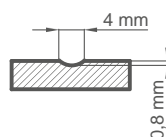
OBERFLÄCHENVERARBEITUNG

- Flügel und Zargen sind mit UV-gehärtetem Wasserlack beschichtet, für beste Beständigkeit gegen schwierige Nutzungsbedingungen
- Flügelkante in der Technologie Standard oder ohne Falz

BESCHLÄGE

- drei Einbohrbänder am gefälzten Flügel
- drei verdeckt liegende Türbänder am Flügel ohne Falz und zwei Türbänder am reverse-öffnenden Flügel (drittes Türband gegen Aufpreis) in Silber (wahlweise Schwarz gegen Aufpreis); die Türbänder werden mit der Zarge geliefert und sind im Preis enthalten
- Fallen-Riegelschloss im Falzflügel und Magnetschloss im Flügel ohne Falz (wahlweise Fallen-Riegelschloss): mit Schlüssel, Patenzylinder, Einsteckschloss ohne Riegel oder Badriegel in Silberfarbe; wahlweise Magnetschloss in schwarzer oder goldener Farbe gegen Aufpreis
- Magnetschloss im Reverse-Flügel: mit Schlüssel, Patenzylinder, Einsteckschloss ohne Riegel oder mit einem Schloss mit Verriegelung in Silber; wahlweise gegen Aufpreis in Schwarz oder Gold

FRÄSUNG



GEGEN AUFPREIS

reverse-öffnender Flügel

Vollspanplattenfüllung

rekuperative Kürzung, Lüftungsausfräsung Standard oder Mini (S. 137)

Flügel mit und ohne Falz „100“

zusätzliches Querteil unten (der Flügel kann bis zu 8 cm in Eigenregie gekürzt werden)

Metallabdeckungen für Türbänder am Falzflügel (Farbe: gebürstetes Nickel, Patina, Chrom glänzend, Messing glänzend, weiß und schwarz)

Absenkdichtung ¹⁾

Austausch gegen ein Magnetschloss in schwarzer Farbe für Türflügel ohne Falz und für reverse öffnende Flügel

Austausch gegen Türbänder und Schließblech in schwarzer oder goldenen Farbe für Flügel ohne Falz

magnetischer Türstopper (Türpuffer) ¹⁾
(erhältlich in sechs Farben S. 137)

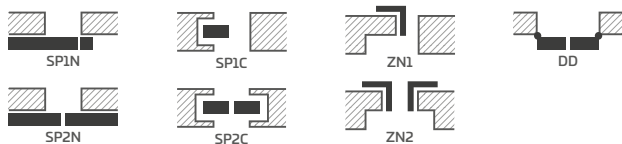
Norm PL2112

LACKIERT



TITANWEISS UV

VERFÜGBARE LÖSUNGEN (S. 142-153)



VERFÜGBARE FLÜGELBREITEN

60 70 80N ²⁾ 80 90 100

¹⁾ die Verwendung eines Türpuffers verhindert die Verwendung einer Absenkdichtung und einer rekuperativen Kürzung und umgekehrt

²⁾ nur für Türflügel ohne Falz und Reverse-Flügel



SYLENA

LACKIERTE TÜRFLÜGEL MIT FALZ, OHNE FALZ UND REVERSE-ÖFFNEND



SYLENA 5, Türdrücker BELLA SLIM Messing glänzend



SYLENA 1



SYLENA 2



SYLENA 3



SYLENA 4



SYLENA 5



SYLENA 6



SYLENA 7



SYLENA 8

SYLENA 3, Türgriff BELLA SLIM rund schwarz matt



AUFBAU

- Flügel mit Falz, revers-öffnend oder Flügel ohne Falz
- innenliegendes Rahmenholz (seitlich und oben, unten MDF-Platte) mit zwei HDF-Platten beplankt
- stabilisierende Füllung „Wabeneinlage“ oder Vollspanplatte gegen Aufpreis
- Zargen-Erweiterungsplatten sowie Kronen und Pilaster gegen Aufpreis erhältlich S. 139-141
- Flügelkürzung auf eigene Faust möglich, Details auf Seite 137

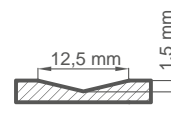
OBERFLÄCHENVERARBEITUNG

- Flügel und Zargen sind mit UV-gehärtetem Wasserlack beschichtet, für beste Beständigkeit gegen schwierige Nutzungsbedingungen
- Flügelkante in der Technologie Standard oder ohne Falz

BESCHLÄGE

- drei Einbohrbänder am gefälzten Flügel
- drei verdeckt liegende Türbänder am Flügel ohne Falz und zwei Türbänder am reverse-öffnenden Flügel (drittes Türband gegen Aufpreis) in Silber (wahlweise Schwarz gegen Aufpreis); die Türbänder werden mit der Zarge geliefert und sind im Preis enthalten
- Fallen-Riegelschloss im Falzflügel und Magnetschloss im Flügel ohne Falz (wahlweise Fallen-Riegelschloss): mit Schlüssel, Patenzylinder, Einsteckschloss ohne Riegel oder Badriegel in Silberfarbe; wahlweise Magnetschloss in schwarzer oder goldener Farbe gegen Aufpreis
- Magnetschloss im Reverse-Flügel: mit Schlüssel, Patenzylinder, Einsteckschloss ohne Riegel oder mit einem Schloss mit Verriegelung in Silber; wahlweise gegen Aufpreis in Schwarz oder Gold

FRÄSUNG



GEGEN AUFPREIS

reverse-öffnender Flügel

Vollspanplattenfüllung

rekuperative Kürzung, Lüftungsausfräsung Standard oder Mini (S. 137)

Flügel mit und ohne Falz „100“

zusätzliches Querteil unten (der Flügel kann bis zu 8 cm in Eigenregie gekürzt werden)

Metallabdeckungen für Türbänder am Falzflügel (Farbe: gebürstetes Nickel, Patina, Chrom glänzend, Messing glänzend, weiß und schwarz)

Absenkdichtung ¹⁾

Austausch gegen ein Magnetschloss in schwarzer Farbe für Türflügel ohne Falz und für reverse öffnende Flügel

Austausch gegen Türbänder und Schließblech in schwarzer oder goldenen Farbe für Flügel ohne Falz

magnetischer Türstopper (Türpuffer) ¹⁾
(erhältlich in sechs Farben S. 137)

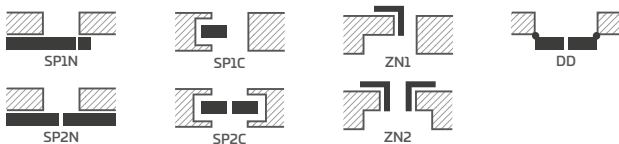
Norm PL2112

LACKIERT



TITANWEISS UV

VERFÜGBARE LÖSUNGEN (S. 142-153)



VERFÜGBARE FLÜGELBREITEN

60 70 80N ²⁾ 80 90 100

¹⁾ die Verwendung eines Türpuffers verhindert die Verwendung einer Absenkdichtung und einer rekuperativen Kürzung und umgekehrt

²⁾ nur für Türflügel ohne Falz und Reverse-Flügel



INTARSIEN

DEKOREINSATZ OBERFLÄCHENBÜNDIG



ALTAMURA 1, Dekor SCHWARZ ST CPL, Intarsie LUX 421, Griff CUBE PREMIUM

NEU

INTARSIE LUX **SCHWARZ**



Intarsie LUX 217



Intarsie LUX 218



Intarsie LUX 219



Intarsie LUX 220



Intarsie LUX 221



Intarsie LUX 203



Intarsie LUX 204



Intarsie LUX 212



Intarsie LUX 213



Intarsie LUX 207



Intarsie LUX 214



Intarsie LUX 216

Zarge SCHWARZ ST CPL, Flügel EICHE CLASSIC CPL

INTARSIEN befinden sich auf beiden Seiten des Flügels und sind flügelbündig ausgeführt.

Die Breite der Intarsie beträgt 8 mm oder 50 mm.

Verfügbare Farben von INTARSIE LUX:

Stahl gebürstet, schwarz, Gold gebürstet, Eiche (kompatibel mit EICHE CLASSIC CPL 0,2 und 0,7), Kupfer gebürstet.

Die vorgestellten INTARSIEN können optional gegen Aufpreis für die folgenden Modelle verwendet werden, die gemäß PL und PL2112 erhältlich sind (sofern verfügbar):

- UNO PREMIUM Oberfläche
- ALTAMURA 1
- FORTECA RC2 und RC3
- HERSE SET EKO 30 dB
- HERSE SET 32 dB
- HERSE SET AKUSTIC 39 dB
- LEDA EI30 und EI60
- HYPERION EI30 RC2

INTARSIEN

DEKOREINSATZ OBERFLÄCHENBÜNDIG

NEU

INTARSIE LUX **EICHE**



Intarsie LUX 317



Intarsie LUX 318



Intarsie LUX 319



Intarsie LUX 320



Intarsie LUX 321



Intarsie LUX 303



Intarsie LUX 304



Intarsie LUX 312



Intarsie LUX 313



Intarsie LUX 307



Intarsie LUX 314



Intarsie LUX 316

Zarge EICHE CLASSIC CPL 0,2 Flügel WEISS ST CPL

INTARSIEN befinden sich auf beiden Seiten des Flügels und sind flügelbündig ausgeführt.

Die Breite der Intarsie beträgt 8 mm oder 50 mm.

Verfügbare Farben von INTARSIE LUX:

Stahl gebürstet, schwarz, Gold gebürstet, Eiche (kompatibel mit EICHE CLASSIC CPL 0,2 und 0,7), Kupfer gebürstet.


Die vorgestellten INTARSIEN können optional gegen Aufpreis für die folgenden Modelle verwendet werden, die gemäß PL und PL2112 erhältlich sind (sofern verfügbar):

- UNO PREMIUM Oberfläche
- ALTAMURA 1
- FORTEGA RC2 und RC3
- HERSE SET EKO 30 dB
- HERSE SET 32 dB
- HERSE SET AKUSTIC 39 dB
- LEDA EI30 und EI60
- HYPERION EI30 RC2


Die Abbildungen zeigen eine ungefälzte Tür mit einem Schloss ohne Riegel, die Positionen des Schlosses können bei anderen Türtypen abweichen.

NEU

INTARSIE LUX GOLD GEBÜRSTET




Intarsie LUX 417



Intarsie LUX 418




Intarsie LUX 419



Intarsie LUX 420



Intarsie LUX 421



Intarsie LUX 403




Intarsie LUX 404



Intarsie LUX 412




Intarsie LUX 413



Intarsie LUX 407



Intarsie LUX 414



Intarsie LUX 416

Zarge und Flügel SCHWARZ ST CPL

INTARSIEN befinden sich auf beiden Seiten des Flügels und sind flügelbündig ausgeführt.

Die Breite der Intarsie beträgt 8 mm oder 50 mm.

Verfügbare Farben von INTARSIE LUX:

Stahl gebürstet, schwarz, Gold gebürstet, Eiche (kompatibel mit EICHE CLASSIC CPL 0,2 und 0,7), Kupfer gebürstet.

Die vorgestellten INTARSIEN können optional gegen Aufpreis für die folgenden Modelle verwendet werden, die gemäß PL und PL2112 erhältlich sind (sofern verfügbar):


- UNO PREMIUM Oberfläche
- ALTAMURA 1
- FORTECA RC2 und RC3
- HERSE SET EKO 30 dB
- HERSE SET 32 dB
- HERSE SET AKUSTIC 39 dB
- LEDA EI30 und EI60
- HYPERION EI30 RC2

INTARSIEN

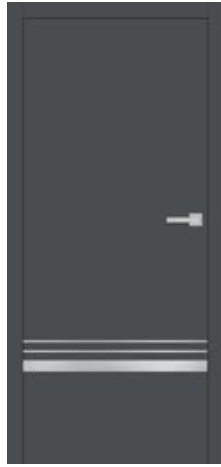
DEKOREINSATZ OBERFLÄCHENBÜNDIG

NEU

INTARSIE LUX **STAHL GEBÜRSTET**



Intarsie LUX 117




Intarsie LUX 118




Intarsie LUX 119



Intarsie LUX 120



Intarsie LUX 121



Intarsie LUX 103




Intarsie LUX 104



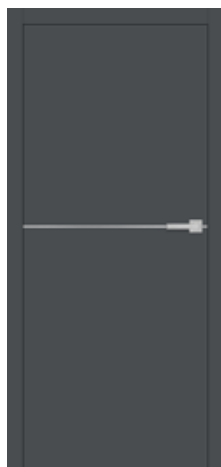
Intarsie LUX 112



Intarsie LUX 113



Intarsie LUX 107



Intarsie LUX 114



Intarsie LUX 116

Zarge und Flügel ANTHRACIT ST CPL

INTARSIEN befinden sich auf beiden Seiten des Flügels und sind flügelbündig ausgeführt.

Die Breite der Intarsie beträgt 8 mm oder 50 mm.

Verfügbare Farben von INTARSIE LUX:

Stahl gebürstet, schwarz, Gold gebürstet, Eiche (kompatibel mit EICHE CLASSIC CPL 0,2 und 0,7), Kupfer gebürstet.

Die vorgestellten INTARSIEN können optional gegen Aufpreis für die folgenden Modelle verwendet werden, die gemäß PL und PL2112 erhältlich sind (sofern verfügbar):

- UNO PREMIUM Oberfläche
- ALTAMURA 1
- FORTECA RC2 und RC3
- HERSE SET EKO 30 dB
- HERSE SET 32 dB
- HERSE SET AKUSTIC 39 dB
- LEDA EI30 und EI60
- HYPERION EI30 RC2

Die Abbildungen zeigen eine ungefälzte Tür mit einem Schloss ohne Riegel, die Positionen des Schlosses können bei anderen Türtypen abweichen.

INTARSIE LUX **KUPFER GEBÜRSTET**

NEU



Intarsie LUX 517



Intarsie LUX 518



Intarsie LUX 519



Intarsie LUX 520



Intarsie LUX 521



Intarsie LUX 503



Intarsie LUX 504



Intarsie LUX 512



Intarsie LUX 513



Intarsie LUX 507



Intarsie LUX 514



Intarsie LUX 516

Zarge und Flügel DUNKELBLAU ST CPL

INTARSIEN befinden sich auf beiden Seiten des Flügels und sind flügelbündig ausgeführt.

Die Breite der Intarsie beträgt 8 mm oder 50 mm.

Verfügbare Farben von INTARSIE LUX:

Stahl gebürstet, schwarz, Gold gebürstet, Eiche (kompatibel mit EICHE CLASSIC CPL 0,2 und 0,7), Kupfer gebürstet.

Die vorgestellten INTARSIEN können optional gegen Aufpreis für die folgenden Modelle verwendet werden, die gemäß PL und PL2112 erhältlich sind (sofern verfügbar):

- UNO PREMIUM Oberfläche
- ALTAMURA 1
- FORTECA RC2 und RC3
- HERSE SET EKO 30 dB
- HERSE SET 32 dB
- HERSE SET AKUSTIC 39 dB
- LEDA EI30 und EI60
- HYPERION EI30 RC2

BALDUR

TÜRFLÜGEL MIT FALZ, OHNE FALZ UND REVERSE-ÖFFNEND FÜR DEN INNENBEREICH



BALDUR 1, Flügel Dekor EICHE NATUR PREMIUM, Zarge Dekor SCHWARZ ST CPL, Türdrücker QUBIK schwarz matt

BALDUR 1 mit Oberfläche EICHE RETRO CPL, Zarge SCHWARZ ST CPL, mit Griff CUBE PREMIUM schwarz matt



BALDUR 1

BALDUR 3 mit Oberfläche EICHE ST CPL, Zarge SCHWARZ ST CPL, mit Griff CUBE PREMIUM schwarz matt



BALDUR 3

BALDUR 1 mit Oberfläche EICHE CLASSIC CPL, Zarge SCHWARZ ST CPL, mit Griff CUBE PREMIUM schwarz matt



BALDUR 1

AUFBAU

- Flügel mit Falz, revers-öffnend oder Flügel ohne Falz
- innenliegendes Rahmenholz (seitlich und oben, unten MDF-Platte) mit zwei HDF-Platten beplankt
- stabilisierende Füllung „Wabeneinlage“ oder Vollspanplatte gegen Aufpreis
- Zargen-Erweiterungsplatten sowie Kronen und Pilaster gegen Aufpreis erhältlich S. 139-141

OBERFLÄCHENVERARBEITUNG

- HDF-Platte, mit Premium- oder CPL-Oberfläche
- Flügelkante in gefälzter oder ungefälzter Standardausführung mit CPL 0,2-Laminaten und ABS-Umleimer nur in der Flügeloptik oder gegen Aufpreis mit schwarzer Standardkante
- Reverse-Flügel nur mit der STANDARD-Kante und in den Oberflächen PREMIUM und ST CPL
- Flügelkante mit Umleimer in Flügeloptik oder wahlweise in glattem Schwarz (bei Dekoroberfläche EICHE NATUR QUERMUSTER PREMIUM schwarze Kante mit Quermuster) Kante mit schwarzem Umleimer umlaufend (zwei senkrechte Kanten und obere Kante) und am Glas.
- Flügel BALDUR 1 gefälzt und ungefälzt nur für Dekor WEISS ST CPL wahlweise in Soft-Technologie ausgeführt (keine sichtbaren Längsverbindungen der Oberfläche), gegen Aufpreis ist der Einsatz einer Vollspanplatte erforderlich Die Soft-Technologie kommt in der Norm PL2112 nicht vor.
- BALDUR 1 Schiebetürsysteme haben im unteren Bereich der Glasscheibe ein sichtbares (17 mm hohes) Aluminiumprofil oder schwarzes Profil

BESCHLÄGE

- drei Einbohrbänder am gefälzten Flügel
- drei verdeckt liegende Türbänder am Flügel ohne Falz und zwei Türbänder am reverse-öffnenden Flügel (drittes Türband gegen Aufpreis) in Silber (wahlweise Schwarz gegen Aufpreis); die Türbänder werden mit der Zarge geliefert und sind im Preis enthalten
- Fallen-Riegelschloss im Falzflügel und Magnetschloss im Flügel ohne Falz (wahlweise Fallen-Riegelschloss): mit Schlüssel, Patenzylinder, Einsteckschloss ohne Riegel oder Badriegel in Silberfarbe; wahlweise Magnetschloss in schwarzer oder goldener Farbe gegen Aufpreis
- Magnetschloss im Reverse-Flügel: mit Schlüssel, Patenzylinder, Einsteckschloss ohne Riegel oder mit einem Schloss mit Verriegelung in Silber; wahlweise gegen Aufpreis in Schwarz oder Gold

VERGLASUNG

- BALDUR 1, 3 Sicherheitsglas satiniert 8 mm oder gegen Aufpreis VSG/ESG 441, sicher, satiniert oder schwarz, beidseitig glatt

CPL



PREMIUM



GEGEN AUFPREIS

reverse-öffnender Flügel

(nicht verfügbar in CPL 0,2 und für BALDUR 1 mit SOFT-Kante)

Vollspanplattenfüllung

rekuperative Kürzung, Lüftungsausfräsung Standard oder Mini (S. 137)

Flügel mit und ohne Falz „100“

VSG/ESG 441 satiniert oder schwarz

Metallabdeckungen für Türbänder am Falzflügel (gebürstetes Nickel, Patina, Chrom glänzend, Messing glänzend, weiß und schwarz)

Flügelkante schwarz

Austausch gegen ein Magnetschloss in schwarzer Farbe für Türflügel ohne Falz und für reverse öffnende Flügel

Austausch gegen Türbänder und Schließblech in schwarzer oder goldenen Farbe für Flügel ohne Falz

magnetischer Türstopper (Türpuffer)

(erhältlich in sechs Farben S. 137)

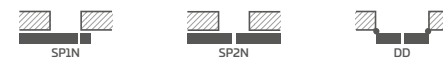
Norm PL2112

+ 15 % auf den Preis des Flügels vor Zuzahlung

VERFÜGBARE FLÜGELBREITEN



VERFÜGBARE LÖSUNGEN³⁾ (S. 142-153)



KANTENVEREDELUNG



FLÜGELKANTENVEREDELUNG SCHWARZ GLATT



FLÜGELKANTENVEREDELUNG QUERMUSTER SCHWARZ

LÜFTUNGS-AUSFRÄSUNG



¹⁾ Türoberfläche weiß, glatt, Weißlack-Optik

²⁾ Spezielle **AntiFinger-Beschichtung** zur Reduzierung von Schmutz und Fingerabdrücken

³⁾ Modell BALDUR 3 für Schiebetürsysteme und Zweiflügeltüren nicht erhältlich

⁴⁾ nur Version Soft für BALDUR 1 gefälzt und ungefälzt im Dekor WEISS ST CPL und nur gegen Aufpreis mit Vollplattenfüllung erhältlich (Variante Soft gemäß der Norm PL2112 nicht erhältlich)

⁵⁾ die komplette Zarge ist in EICHE NATUR PREMIUM Dekor gefertigt

⁶⁾ nur für Türflügel ohne Falz und Reverse-Flügel

⁷⁾ nur für Türflügel ohne Falz und Reverse-Flügel, nicht mit SOFT-Kante erhältlich

⁸⁾ solange der Vorrat reicht

UNO PREMIUM

TÜRFLÜGEL MIT FALZ, OHNE FALZ UND REVERSE-ÖFFNEND FÜR DEN INNENBEREICH



UNO PREMIUM, Flügel Dekor EICHE PREMIUM, Zarge SCHWARZ ST CPL, Türdrücker CUBE PREMIUM schwarz matt

UNO PREMIUM, Oberfläche EICHE NATUR PREMIUM QUERMUSTER mit Türdrücker CUBE, schwarz matt



UNO PREMIUM mit Oberfläche ESCHEN GRAPHTIT PREMIUM mit Türdrücker CUBE, schwarz matt



UNO PREMIUM mit Oberfläche NUSSBAUM PREMIUM mit Türdrücker CUBE, schwarz matt



UNO PREMIUM mit Oberfläche WEISS PREMIUM mit Türdrücker BELLA SLIM schwarz matt



AUFBAU

- Flügel mit Falz, revers-öffnend oder Flügel ohne Falz
- innenliegendes Rahmenholz (seitlich und oben, unten MDF-Platte) mit zwei HDF-Platten beplankt
- stabile Füllung „Wabeneinlage“
- gegen Aufpreis Vollspanplattenfüllung
- Zargen-Erweiterungsplatten sowie Kronen und Pilaster gegen Aufpreis erhältlich S. 139-141
- Flügelkürzung auf eigene Faust möglich, Details auf Seite 137

OBERFLÄCHENVERARBEITUNG

- HDF-Platte, mit Premium-Oberfläche
- Flügelkante als Standard mit Falz oder ohne Falz
- Kante mit Umleimer in Flügeloptik oder wahlweise in glattem Schwarz (bei Dekoroberfläche EICHE NATUR QUERMUSTER PREMIUM schwarze Kante mit Quermuster)
- Einsätze (Intarsien) in folgenden Farben: Stahl gebürstet, schwarz, Gold gebürstet und EICHE CLASSIC CPL 8 mm oder 50 mm breit, flächenbündig mit der Flügelebene, auf beiden Seiten des Flügels, S. 86-91

BESCHLÄGE

- drei Einbohrbänder am gefalzten Flügel
- drei verdeckt liegende Türbänder am Flügel ohne Falz und zwei Türbänder am reverse-öffnenden Flügel (drittes Türband gegen Aufpreis) in Silber (wahlweise Schwarz gegen Aufpreis); die Türbänder werden mit der Zarge geliefert und sind im Preis enthalten
- Fallen-Riegelschloss im Falzflügel und Magnetschloss im Flügel ohne Falz (wahlweise Fallen-Riegelschloss): mit Schlüssel, Patentzylinder, Einsteckschloss ohne Riegel oder Badriegel in Silberfarbe; wahlweise Magnetschloss in schwarzer oder goldener Farbe gegen Aufpreis
- Magnetschloss im Reverse-Flügel: mit Schlüssel, Patentzylinder, Einsteckschloss ohne Riegel oder mit einem Schloss mit Verriegelung in Silber; wahlweise gegen Aufpreis in Schwarz oder Gold

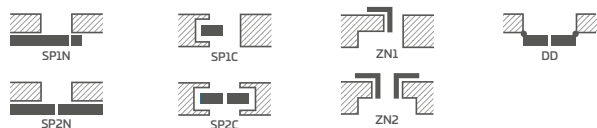
PREMIUM



VERFÜGBARE FLÜGELBREITEN



VERFÜGBARE LÖSUNGEN (S. 142-153)



KANTENVEREDELUNG



FLÜGELKANTENVEREDELUNG SCHWARZ GLATT (gegen Aufpreis)



KANTENAUSFÜHRUNG SCHWARZER FLÜGEL QUER (gegen Aufpreis)



GEGEN AUFPREIS

- reverse-öffnender Flügel
- Vollspanplattenfüllung
- Verstärkung für Türschließer
- Türschließer (Silber, Schwarz, Weiß, Braun)
- zusätzliches Querteil unten (kann in Eigenregie auf bis zu 8 cm gekürzt werden)
- runde und viereckige Metallhülsen (4 Stück); Oberflächenverarbeitung: gebürstetes Nickel, Patina, weiß und schwarz
- Kunststoffhülsen in Holzoptik (4 Stück)
- rekuperative Kürzung, Lüftungsausfräsung Standard oder Mini (S. 137) oder Lüftungsgitter
- Flügel mit und ohne Falz „100“
- Flügel mit und ohne Falz „110“
- Absenktdichtung²⁾
- Metallabdeckungen für Türbänder am Falzflügel (gebürstetes Nickel, Patina, Chrom glänzend, Messing glänzend, weiß und schwarz)
- Bullauge aus Edelstahl: poliert „Chrom“ oder gebürstet „Satin“ oder schwarz matt; Decormat-Verglasung satiniert, transparente Verglasung, Durchmesser des Bullauges: innen 235 mm außen 350 mm)
- Flügelkante schwarz
- Austausch gegen ein Magnetschloss in schwarzer Farbe für Türflügel ohne Falz und für reverse öffnende Flügel
- Austausch gegen Türbänder und Schließblech in schwarzer oder goldenen Farbe für Flügel ohne Falz
- magnetischer Türstopper (Türpuffer)²⁾ (erhältlich in sechs Farben S. 137)
- Intarsie LUX; Versionen zur Auswahl S. 86-91
- Norm PL2112

+ 15% auf den Preis des Flügels vor Zuzahlung

¹⁾ Türoberfläche weiß, glatt, Weißlack-Optik

²⁾ die Verwendung eines Türpuffers verhindert die Verwendung einer Absenktdichtung und einer rekuperativen Kürzung und umgekehrt

³⁾ Die komplette Zarge ist im EICHE NATUR PREMIUM Dekor gefertigt

⁴⁾ nur für Türflügel ohne Falz und Reverse-Flügel

ALTAMURA

TÜRFLÜGEL MIT FALZ, OHNE FALZ UND REVERSE-ÖFFNEND FÜR DEN INNENBEREICH



ALTAMURA 1, Dekor EICHE CLASSIC CPL, Griff TOPAZ schwarz matt, Bullauge schwarz matt



ALTAMURA 1



ALTAMURA 2




ALTAMURA 3



ALTAMURA 4



mittlere Platte



Gitterpaneel



ALTAMURA 5




ALTAMURA 6



ALTAMURA 7



ALTAMURA 8



untere Platte

AUFBAU

- Flügel mit Falz, revers-öffnend oder Flügel ohne Falz
- MDF-Rahmenteil mit zwei HDF-Platten mit Dekoroberflächen GREKO beplankt
- innen mit einem Rahmenholz (seitlich und oben, unten MDF) beplankt mit zwei HDF-Platten bei den Oberflächen CPL und PREMIUM
- stabilisierende Füllung „Wabeneinlage“ oder Vollspanplatte gegen Aufpreis
- Zargen-Erweiterungsplatten sowie Kronen und Pilaster gegen Aufpreis erhältlich S. 139-141
- Flügelkürzung auf eigene Faust möglich, Details auf Seite 137

OBERFLÄCHENVERARBEITUNG

- HDF-Platte, beschichtet
- Flügelkante in der STANDARD-Technologie
- Die Laminate CPL 0,2 und 0,7 sind nur mit der STANDARD-Kante erhältlich, die mit ABS-Rand in der gleichen Farbe wie der Flügel überzogen ist, oder gegen Aufpreis mit schwarzem Standardrand
- Kante (Standardausführung oder ohne Falz) mit Umleimer in der Flügeloptik oder wahlweise in glattem Schwarz (bei Dekoroberfläche EICHE NATUR QUERMUSTER PREMIUM schwarze Kante mit Quermuster)
- für ALTAMURA 1 sind beidseitige Einsätze (Intarsien) gegen Aufpreis erhältlich wie auf den Seiten 86-91 dargestellt

BESCHLÄGE

- drei Einbohrbänder am gefälzten Flügel
- drei verdeckt liegende Türbänder am Flügel ohne Falz und zwei Türbänder am reverse-öffnenden Flügel (drittes Türband gegen Aufpreis) in Silber (wahlweise Schwarz oder Gold gegen Aufpreis); die Türbänder werden mit der Zarge geliefert und sind im Preis enthalten
- Fallen-Riegelschloss im Falzflügel und Magnetschloss im Flügel ohne Falz (wahlweise Fallen-Riegelschloss): mit Schlüssel, Patenzylinder, Einsteckschloss ohne Riegel oder Badriegel in Silberfarbe; wahlweise Magnetschloss in schwarzer oder goldener Farbe gegen Aufpreis
- Magnetschloss im Reverse-Flügel: mit Schlüssel, Patenzylinder, Einsteckschloss ohne Riegel oder mit einem Schloss mit Verriegelung in Silber; wahlweise gegen Aufpreis in Schwarz oder Gold

VERGLASUNG

- als Standard gehärtete Decormat Verglasung, satiniert, transparent oder gegen Aufpreis: Verbundsicherheitsglas VSG 221 satiniert, beidseitig glatt erhältlich
- Anpassung der Verglasung als RÜCKSEITE möglich (VORDERSEITE als standardmäßige Verglasung)

GEGEN AUFPREIS

Reverse-Flügel (nicht verfügbar bei CPL 0,2 und 0,7)

Vollspanplattenfüllung

Verstärkung für Türschließer

Türschließer (Silber, Schwarz, Weiß, Braun)

zusätzliches Querteil unten (kann in Eigenregie auf bis zu 8 cm gekürzt werden)

rekuperative Kürzung, Lüftungsausfräsung Standard oder Mini (S. 137) oder Lüftungsgitter

runde oder viereckige Metallhülsen (4 Stück); Oberflächenverarbeitung: gebürstetes Nickel, Patina, weiß und schwarz

Kunststoffhülsen

Flügel mit und ohne Falz „100“

Flügel mit und ohne Falz „110“

Verbundsicherheitsglas VSG 221 satiniert

Absenkündigung ²⁾

Metallabdeckungen für Türbänder am Falzflügel (gebürstetes Nickel, Patina, Chrom glänzend, Messing glänzend, weiß und schwarz)

im Modell ALTAMURA 1 Lichtausschnitt aus rostfreiem Stahl: Chrom poliert oder gebürsteter Satin und schwarz matt; Glas Decormat satiniert, durchsichtiges Glas, Durchmesser des Ausschnitts: innen 235 mm außen 350 mm)

Panel rostfreier Stahl (beidseitig montiert nur bei den gefälzten Flügeln STANDARD) Höhe 300 mm

- unten Altamura 1, 3, 4, 6, 8

- zentral Altamura 1, 4

- unten mit Lüftung Altamura 1, 3, 4, 6, 8

Flügelkante schwarz

Austausch gegen ein Magnetschloss in schwarzer Farbe für Türflügel ohne Falz und für reverse öffnende Flügel

Austausch gegen Türbänder und Schließblech in schwarzer oder goldenen Farbe für Flügel ohne Falz

magnetischer Türstopper (Türpuffer) ³⁾
(erhältlich in sechs Farben S. 137)

Modell ALTAMURA 1 LUX Intarsien; verfügbare Ausführungen S. 86-91

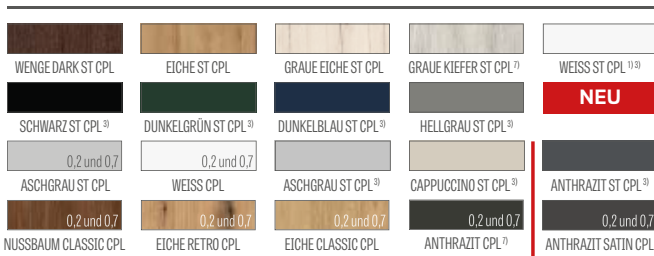
Norm PL2112

+ 15% auf den Preis des Flügels vor Zuzahlung


GREKO



CPL



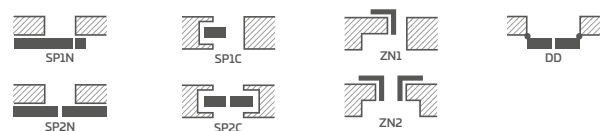
PREMIUM



VERFÜGBARE FLÜGELBREITEN




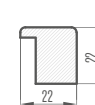
VERFÜGBARE LÖSUNGEN (S. 142-153)



KANTENVEREDLUNG



GLASRAHMEN



¹⁾ Türoberfläche weiß, glatt, Weißlack-Optik

²⁾ die Verwendung eines Türpuffers verhindert die Verwendung einer Absenkündigung und einer rekuperativen Kürzung und umgekehrt

³⁾ Spezielle **AntiFinger-Beschichtung** zur Reduzierung von Schmutz und Fingerabdrücken

⁴⁾ Die komplette Zarge ist im EICHE NATUR PREMIUM Dekor gefertigt

⁵⁾ nur für Türflügel ohne Falz und Reverse-Flügel

⁶⁾ nur ALTAMURA 1 Tür ohne Falz und Reverse-Flügel

⁷⁾ solange der Vorrat reicht

ANSEDONIA

TÜRFLÜGEL MIT FALZ, OHNE FALZ UND REVERSE-ÖFFNEND FÜR DEN INNENBEREICH



ANSEDONIA 4, Dekor GRAUE EICHE ST CPL, Türdrücker TOPAZINOX



ANSEDONIA 1



ANSEDONIA 2



ANSEDONIA 3



ANSEDONIA 4



ANSEDONIA 5



ANSEDONIA 6



ANSEDONIA 7



ANSEDONIA 8



ANSEDONIA 9



ANSEDONIA 10



ANSEDONIA 11



ANSEDONIA 12

AUFBAU

- Flügel mit Falz, revers-öffnend oder Flügel ohne Falz
- MDF-Rahmenteil mit zwei HDF-Platten mit Dekoroberflächen GREKO beplankt
- innen mit einem Rahmenholz (seitlich und oben, unten MDF) beplankt mit zwei HDF-Platten bei den Oberflächen CPL und PREMIUM
- stabilisierende Füllung „Wabeneinlage“ oder Vollspanplatte gegen Aufpreis
- Zargen-Erweiterungsplatten sowie Kronen und Pilaster gegen Aufpreis erhältlich S. 139-141
- Flügelkürzung auf eigene Faust möglich, Details auf Seite 137

OBERFLÄCHENVERARBEITUNG

- HDF-Platte, beschichtet
- Flügelkante in der STANDARD-Technologie
- Die Laminate CPL 0,2 und 0,7 sind nur mit der STANDARD-Kante erhältlich, die mit ABS-Rand in der gleichen Farbe wie der Flügel überzogen ist, oder gegen Aufpreis mit schwarzem Standardrand
- Kante (Standardausführung oder ohne Falz) mit Umleimer in der Flügeloptik oder wahlweise in glattem Schwarz (bei Dekoroberfläche EICHE NATUR QUERMUSTER PREMIUM schwarze Kante mit Quermuster)

BESCHLÄGE

- drei Einbohrbänder am gefälzten Flügel
- drei verdeckt liegende Türbänder am Flügel ohne Falz und zwei Türbänder am reverse-öffnenden Flügel (drittes Türband gegen Aufpreis) in Silber (wahlweise Schwarz oder Gold gegen Aufpreis); die Türbänder werden mit der Zarge geliefert und sind im Preis enthalten
- Fallen-Riegelschloss im Falzflügel und Magnetschloss im Flügel ohne Falz (wahlweise Fallen-Riegelschloss): mit Schlüssel, Patenzylinder, Einsteckschloss ohne Riegel oder Badriegel in Silberfarbe; wahlweise Magnetschloss in schwarzer oder goldener Farbe gegen Aufpreis
- Magnetschloss im Reverse-Flügel: mit Schlüssel, Patenzylinder, Einsteckschloss ohne Riegel oder mit einem Schloss mit Verriegelung in Silber; wahlweise gegen Aufpreis in Schwarz oder Gold

VERGLASUNG

- als **Standard gehärtete Decormat Verglasung, satiniert**, transparent oder gegen Aufpreis: Verbundsicherheitsglas VSG 221 satiniert, beidseitig glatt erhältlich
- Anpassung der Verglasung als RÜCKSEITE möglich (VORDERSEITE als standardmäßige Verglasung)

GREKO



CPL



PREMIUM



GEGEN AUFPREIS

reverse-öffnender Flügel

(nicht verfügbar für CPL 0,2 und 0,7)

Vollspanplattenfüllung

Verstärkung für Türschließer

Türschließer (Silber, Schwarz, Weiß, Braun)

zusätzliches Querteil unten (kann in Eigenregie auf bis zu 8 cm gekürzt werden)

rekuperative Kürzung, Lüftungsausfräsung Standard oder Mini (S. 137) oder Lüftungsgitter

Kunststoffhülsen

runde oder viereckige Metallhülsen (4 Stück); Oberflächenverarbeitung: gebürstetes Nickel, Patina, weiß und schwarz

Flügel mit und ohne Falz „100“

Verbundsicherheitsglas VSG 221 satiniert, beidseitig glatt

Absenkündigung²⁾

Metallabdeckungen für Türbänder am Falzflügel (gebürstetes Nickel, Patina, Chrom glänzend, Messing glänzend, weiß und schwarz)

Flügelkante schwarz

Austausch gegen ein Magnetschloss in schwarzer Farbe für Türflügel ohne Falz und für reverse öffnende Flügel

Austausch gegen Türbänder und Schließblech in schwarzer oder goldenen Farbe für Flügel ohne Falz

magnetischer Türstopper (Türpuffer)³⁾
(erhältlich in sechs Farben S. 137)

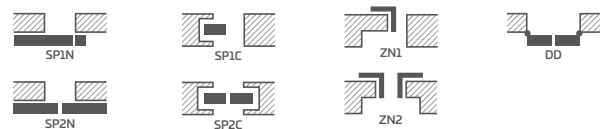
Norm PL2112

+ 15% auf den Preis des Flügels vor Zuzahlung

VERFÜGBARE FLÜGELBREITEN

60 70 80N⁵⁾ 80 90 100

VERFÜGBARE LÖSUNGEN (S. 142-153)



KANTENVEREDELUNG



STANDARD



UNGEFÄLTZ

GLASRAHMEN



FLÜGELKANTENVEREDELUNG SCHWARZ GLATT



FLÜGELKANTENVEREDELUNG QUERMUSTER SCHWARZ

¹⁾ Türoberfläche weiß, glatt, Weißlack-Optik

²⁾ die Verwendung eines Türpuffers verhindert die Verwendung einer Absenkündigung und einer rekuperativen Kürzung und umgekehrt

³⁾ Spezielle **AntiFinger-Beschichtung** zur Reduzierung von Schmutz und Fingerabdrücken

⁴⁾ Die komplette Zarge ist im EICHE NATUR PREMIUM Dekor gefertigt

⁵⁾ nur für Türflügel ohne Falz und Reverse-Flügel

⁶⁾ solange der Vorrat reicht

LORIENT

TÜRFLÜGEL MIT FALZ, OHNE FALZ UND REVERSE-ÖFFNEND FÜR DEN INNENBEREICH



LORIENT 1, Oberfläche AHORN GRAU PREMIUM, Klinke TOPAZINOX



LORIENT 1



LORIENT 2



LORIENT 3



LORIENT 4



LORIENT 5



LORIENT 6



LORIENT 7



LORIENT 8



LORIENT 9



LORIENT 10



LORIENT 11



LORIENT 12

AUFBAU

- Flügel mit Falz, revers-öffnend oder Flügel ohne Falz
- MDF-Rahmenteil mit zwei HDF-Platten mit Dekoroberflächen GREKO beplankt
- innen mit einem Rahmenholz (seitlich und oben, unten MDF) beplankt mit zwei HDF-Platten bei den Oberflächen CPL und PREMIUM
- stabilisierende Füllung „Wabeneinlage“ oder Vollspanplatte gegen Aufpreis
- Zargen-Erweiterungsplatten sowie Kronen und Pilaster gegen Aufpreis erhältlich S. 139-141
- Flügelkürzung auf eigene Faust möglich, Details auf Seite 137

OBERFLÄCHENVERARBEITUNG

- HDF-Platte, beschichtet
- Flügelkante in der STANDARD-Technologie
- Kante (Standardausführung oder ohne Falz) mit Umleimer in der Flügeloptik oder wahlweise in glattem Schwarz (bei Dekoroberfläche EICHE NATUR QUERMUSTER PREMIUM schwarze Kante mit Quermuster)

BESCHLÄGE

- drei Einbohrbänder am gefälzten Flügel
- drei verdeckt liegende Türbänder am Flügel ohne Falz und zwei Türbänder am reverse-öffnenden Flügel (drittes Türband gegen Aufpreis) in Silber (wahlweise Schwarz oder Gold gegen Aufpreis); die Türbänder werden mit der Zarge geliefert und sind im Preis enthalten
- Fallen-Riegelschloss im Falzflügel und Magnetschloss im Flügel ohne Falz (wahlweise Fallen-Riegelschloss): mit Schlüssel, Patenzylinder, Einsteckschloss ohne Riegel oder Badriegel in Silberfarbe; wahlweise Magnetschloss in schwarzer oder goldener Farbe gegen Aufpreis
- Magnetschloss im Reverse-Flügel: mit Schlüssel, Patenzylinder, Einsteckschloss ohne Riegel oder mit einem Schloss mit Verriegelung in Silber; wahlweise gegen Aufpreis in Schwarz oder Gold

VERGLASUNG

- als Standard gehärtete Decormat Verglasung, satiniert, transparent oder gegen Aufpreis: Verbundsicherheitsglas VSG 221 satiniert, beidseitig glatt erhältlich
- Anpassung der Verglasung als RÜCKSEITE möglich (VORDERSEITE als standardmäßige Verglasung)

GEGEN AUFPREIS

reverse-öffnender Flügel

Vollspanplattenfüllung

Verstärkung für Türschließer

Türschließer (Silber, Schwarz, Weiß, Braun)

zusätzliches Querteil unten (kann in Eigenregie auf bis zu 8 cm gekürzt werden)

rekuperative Kürzung, Lüftungsausfräsung Standard oder Mini (S. 137) oder Lüftungsgitter

Kunststoffhülsen

runde oder viereckige Metallhülsen (4 Stück); Oberflächenverarbeitung: gebürstetes Nickel, Patina, weiß und schwarz

Flügel mit und ohne Falz „100“

Verbundsicherheitsglas VSG 221 satiniert, beidseitig glatt

Absenkündigung ²⁾

Metallabdeckungen für Türbänder am Falzflügel (gebürstetes Nickel, Patina, Chrom glänzend, Messing glänzend, weiß und schwarz)

Flügelkante schwarz

Austausch gegen ein Magnetschloss in schwarzer Farbe für Türflügel ohne Falz und für reverse öffnende Flügel

Austausch gegen Türbänder und Schließblech in schwarzer oder goldenen Farbe für Flügel ohne Falz

magnetischer Türstopper (Türpuffer) ²⁾
(erhältlich in sechs Farben S. 137)

Norm PL2112

+ 15% auf den Preis des Flügels vor Zuzahlung

GREKO



CPL



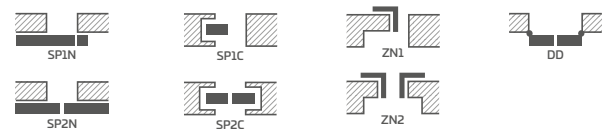
PREMIUM



VERFÜGBARE FLÜGELBREITEN

60 70 80N⁵⁾ 80 90 100

VERFÜGBARE LÖSUNGEN (S. 142-153)



KANTENVEREDLUNG



GLASRAHMEN



¹⁾ Türoberfläche weiß, glatt, Weißlack-Optik

²⁾ die Verwendung eines Türpuffers verhindert die Verwendung einer Absenkündigung und einer rekuperativen Kürzung und umgekehrt

³⁾ Spezielle **AntiFinger-Beschichtung** zur Reduzierung von Schmutz und Fingerabdrücken

⁴⁾ Die komplette Zarge ist im EICHE NATUR PREMIUM Dekor gefertigt

⁵⁾ nur für Türflügel ohne Falz und Reverse-Flügel

⁶⁾ solange der Vorrat reicht

MENTON

TÜRFLÜGEL MIT FALZ, OHNE FALZ UND REVERSE-ÖFFNEND FÜR DEN INNENBEREICH



MENTON 1, Dekor NUSSBAUM CLASSIC CPL, TOPAZ inox



MENTON 1



MENTON 2



MENTON 3



MENTON 4



MENTON 5



MENTON 6



MENTON 7



MENTON 8



MENTON 9



MENTON 10



MENTON 11



MENTON 12

AUFBAU

- Flügel mit Falz, revers-öffnend oder Flügel ohne Falz
- MDF-Rahmenteil mit zwei HDF-Platten mit Dekoroberflächen GREKO beplankt
- innen mit einem Rahmenholz (seitlich und oben, unten MDF) beplankt mit zwei HDF-Platten bei den Oberflächen CPL und PREMIUM
- stabilisierende Füllung „Wabeneinlage“ oder Vollspanplatte gegen Aufpreis
- Zargen-Erweiterungsplatten sowie Kronen und Pilaster gegen Aufpreis erhältlich S. 139-141
- Flügelkürzung auf eigene Faust möglich, Details auf Seite 137

OBERFLÄCHENVERARBEITUNG

- Flügelkante in der STANDARD-Technologie
- Die Laminate CPL 0,2 und 0,7 sind nur mit der STANDARD-Kante erhältlich, die mit ABS-Rand in der gleichen Farbe wie der Flügel überzogen ist, oder gegen Aufpreis mit schwarzem Standardrand
- Kante (Standardausführung oder ohne Falz) mit Umleimer in der Flügeloptik oder wahlweise in glattem Schwarz (bei Dekoroberfläche EICHE NATUR QUERMUSTER PREMIUM schwarze Kante mit Quermuster)

BESCHLÄGE

- drei Einbohrbänder am gefälzten Flügel
- drei verdeckt liegende Türbänder am Flügel ohne Falz und zwei Türbänder am reverse-öffnenden Flügel (drittes Türband gegen Aufpreis) in Silber (wahlweise Schwarz oder Gold gegen Aufpreis); die Türbänder werden mit der Zarge geliefert und sind im Preis enthalten
- Fallen-Riegelschloss im Falzflügel und Magnetschloss im Flügel ohne Falz (wahlweise Fallen-Riegelschloss): mit Schlüssel, Patenzylinder, Einsteckschloss ohne Riegel oder Badriegel in Silberfarbe; wahlweise Magnetschloss in schwarzer oder goldener Farbe gegen Aufpreis
- Magnetschloss im Reverse-Flügel: mit Schlüssel, Patenzylinder, Einsteckschloss ohne Riegel oder mit einem Schloss mit Verriegelung in Silber; wahlweise gegen Aufpreis in Schwarz oder Gold

VERGLASUNG

- als **Standard gehärtete Decormat Verglasung, satiniert**, transparent oder gegen Aufpreis: Verbundsicherheitsglas VSG 221 satiniert, beidseitig glatt erhältlich
- Anpassung der Verglasung als RÜCKSEITE möglich (VORDERSEITE als standardmäßige Verglasung)

GEGEN AUFPREIS

reverse-öffnender Flügel

(nicht verfügbar für CPL 0,2 und 0,7)

Vollspanplattenfüllung

Verstärkung für Türschließer

Türschließer (Silber, Schwarz, Weiß, Braun)

zusätzliches Querteil unten (kann in Eigenregie auf bis zu 8 cm gekürzt werden)

rekuperative Kürzung, Lüftungsausfräsung Standard oder Mini (S. 137) oder Lüftungsgitter

runde oder viereckige Metallhülsen (4 Stück); Oberflächenverarbeitung: gebürstetes Nickel, Patina, weiß und schwarz

Kunststoffhülsen

Flügel mit und ohne Falz „100“

Verbundsicherheitsglas VSG 221 satiniert

Absenkdichtung ²⁾

Metallabdeckungen für Türbänder am Falzflügel (gebürstetes Nickel, Patina, Chrom glänzend, Messing glänzend, weiß und schwarz)

Flügelkante schwarz

Austausch gegen ein Magnetschloss in schwarzer Farbe für Türflügel ohne Falz und für reverse öffnende Flügel

Austausch gegen Türbänder und Schließblech in schwarzer oder goldenen Farbe für Flügel ohne Falz

magnetischer Türstopper (Türpuffer) ³⁾
(erhältlich in sechs Farben S. 137)

Norm PL2112

+ 15% auf den Preis des Flügels vor Zuzahlung

GREKO



CPL



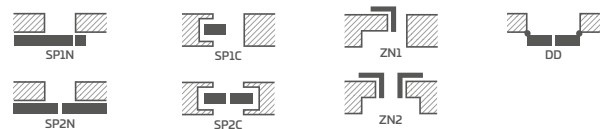
PREMIUM



VERFÜGBARE FLÜGELBREITEN

60 70 80N⁵⁾ 80 90 100

VERFÜGBARE LÖSUNGEN (S. 142-153)



KANTENVEREDELUNG

STANDARD UNGEFÄLTZ

GLASRAHMEN



FLÜGELKANTENVEREDELUNG SCHWARZ GLATT
FLÜGELKANTENVEREDELUNG QUERMUSTER SCHWARZ

¹⁾ Türoberfläche weiß, glatt, Weißlack-Optik

²⁾ die Verwendung eines Türpuffers verhindert die Verwendung einer Absenkdichtung und einer rekuperativen Kürzung und umgekehrt

³⁾ Spezielle **AntiFinger-Beschichtung** zur Reduzierung von Schmutz und Fingerabdrücken

⁴⁾ Die komplette Zarge ist im EICHE NATUR PREMIUM Dekor gefertigt

⁵⁾ nur für Türflügel ohne Falz und Reverse-Flügel

⁶⁾ solange der Vorrat reicht

SORANO

TÜRFLÜGEL MIT FALZ, OHNE FALZ UND REVERSE-ÖFFNEND FÜR DEN INNENBEREICH



SORANO 1, Dekor WENGE DARK ST CPL, Türdrücker TOPAZ INOX



SORANO 1



SORANO 2



SORANO 3



SORANO 4



SORANO 5



SORANO 6



SORANO 7



SORANO 8



SORANO 9



SORANO 10



SORANO 11



SORANO 12

AUFBAU

- Flügel mit Falz, revers-öffnend oder Flügel ohne Falz
- MDF-Rahmenteil mit zwei HDF-Platten mit Dekoroberflächen GREKO beplankt
- innen mit einem Rahmenholz (seitlich und oben, unten MDF) beplankt mit zwei HDF-Platten bei den Oberflächen CPL und PREMIUM
- stabilisierende Füllung „Wabeneinlage“ oder Vollspanplatte gegen Aufpreis
- Zargen-Erweiterungsplatten sowie Kronen und Pilaster gegen Aufpreis erhältlich S. 139-141
- Flügelkürzung auf eigene Faust möglich, Details auf Seite 137

OBERFLÄCHENVERARBEITUNG

- Flügelkante in der STANDARD-Technologie
- Die Laminate CPL 0,2 und 0,7 sind nur mit der STANDARD-Kante erhältlich, die mit ABS-Rand in der gleichen Farbe wie der Flügel überzogen ist, oder gegen Aufpreis mit schwarzem Standardrand
- Kante (Standardausführung oder ohne Falz) mit Umleimer in der Flügeloptik oder wahlweise in glattem Schwarz (bei Dekoroberfläche EICHE NATUR QUERMUSTER PREMIUM schwarze Kante mit Quermuster)

BESCHLÄGE

- drei Einbohrbänder am gefälzten Flügel
- drei verdeckt liegende Türbänder am Flügel ohne Falz und zwei Türbänder am reverse-öffnenden Flügel (drittes Türband gegen Aufpreis) in Silber (wahlweise Schwarz oder Gold gegen Aufpreis); die Türbänder werden mit der Zarge geliefert und sind im Preis enthalten
- Fallen-Riegelschloss im Falzflügel und Magnetschloss im Flügel ohne Falz (wahlweise Fallen-Riegelschloss): mit Schlüssel, Patenzylinder, Einsteckschloss ohne Riegel oder Badriegel in Silberfarbe; wahlweise Magnetschloss in schwarzer oder goldener Farbe gegen Aufpreis
- Magnetschloss im Reverse-Flügel: mit Schlüssel, Patenzylinder, Einsteckschloss ohne Riegel oder mit einem Schloss mit Verriegelung in Silber; wahlweise gegen Aufpreis in Schwarz oder Gold

VERGLASUNG

- als **Standard gehärtete Decormat Verglasung, satiniert**, transparent oder gegen Aufpreis: Verbundsicherheitsglas VSG 221 satiniert, beidseitig glatt erhältlich
- Anpassung der Verglasung als RÜCKSEITE möglich (VORDERSEITE als standardmäßige Verglasung)

GEGEN AUFPREIS

reverse-öffnender Flügel

(nicht verfügbar für CPL 0,2 und 0,7)

Vollspanplattenfüllung

Verstärkung für Türschließer

Türschließer (Silber, Schwarz, Weiß, Braun)

zusätzliches Querteil unten (kann in Eigenregie auf bis zu 8 cm gekürzt werden)

rekuperative Kürzung, Lüftungsausfräsung Standard oder Mini (S. 137) oder Lüftungsgitter

runde oder viereckige Metallhülsen (4 Stück); Oberflächenverarbeitung: gebürstetes Nickel, Patina, weiß und schwarz

Kunststoffhülsen

Flügel mit und ohne Falz „100“

Verbundsicherheitsglas VSG 221 satiniert

Absenkdichtung²⁾

Metallabdeckungen für Türbänder am Falzflügel (gebürstetes Nickel, Patina, Chrom glänzend, Messing glänzend, weiß und schwarz)

Flügelkante schwarz

Austausch gegen ein Magnetschloss in schwarzer Farbe für Türflügel ohne Falz und für reverse öffnende Flügel

Austausch gegen Türbänder und Schließblech in schwarzer oder goldenen Farbe für Flügel ohne Falz

magnetischer Türstopper (Türpuffer)³⁾
(erhältlich in sechs Farben S. 137)


Norm PL2112

+ 15% auf den Preis des Flügels vor Zuzahlung


GREKO



CPL



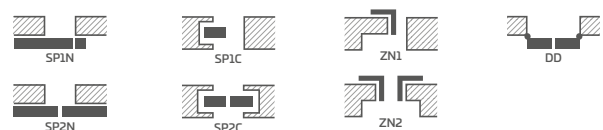
PREMIUM



VERFÜGBARE FLÜGELBREITEN

60 70 80N⁵⁾ 80 90 100

VERFÜGBARE LÖSUNGEN (S. 142-153)



KANTENVEREDELUNG



GLASRAHMEN



¹⁾ Türoberfläche weiß, glatt, Weißlack-Optik

²⁾ die Verwendung eines Türpuffers verhindert die Verwendung einer Absenkdichtung und einer rekuperativen Kürzung und umgekehrt

³⁾ Spezielle **AntiFinger-Beschichtung** zur Reduzierung von Schmutz und Fingerabdrücken

⁴⁾ Die komplette Zarge ist im EICHE NATUR PREMIUM Dekor gefertigt

⁵⁾ nur für Türflügel ohne Falz und Reverse-Flügel

⁶⁾ solange der Vorrat reicht

FORTECA RC2 und RC3

EINBRUCHSICHERE EINGANGSTÜR MIT FALZ DER KLASSE RC2 UND RC3 NACH INNEN ODER NACH AUSSEN GEÖFFNET



FORTECA RC3, Dekor HELLGRAU ST CPL, Intarsie LUX 220



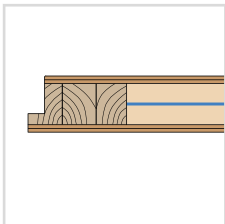
2 HAKENRIEGEL




EINBRUCHHEMMEDES SCHLOSS UNTEN UND OBEN



VIER SCHLIESSBLECHE mit Verstellung



FLÜGEL 46 mm mit Stahlblech verstärkt



MEHRPUNKTSCHLOSS



4 TÜRBÄNDER MIT 2 GEWINDESTIFTEN Ø 16 MIT 3D-REGELUNG



4 EINBRUCHHEMMEDE SICHERHEITSBOLZEN



BLOCKZARGE aus Holz bei RC2 oder verstärkt bei RC3



SCHWELLE AUS HARTHOLZ (transparent lackiert)



FORTECA RC2



FORTECA RC3



MAGNETISCHER TÜRPUFFER silbern

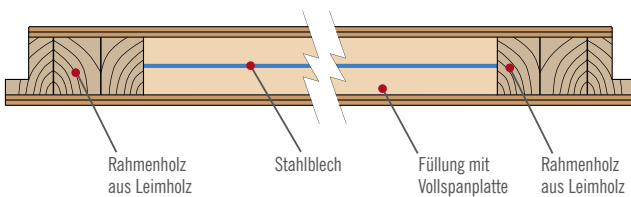


GUCKLOCH



SCHWELLE AUS EDELSTAHL

FLÜGELQUERSCHNITT FORTECA



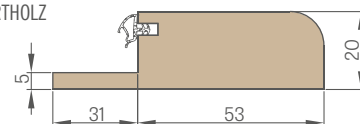
Rahmenholz aus Leimholz

Stahlblech

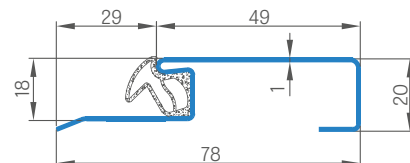
Füllung mit Vollspanplatte

Rahmenholz aus Leimholz

SCHWELLE AUS HARTHOLZ



SCHWELLE AUS ROSTFREIEM BLECH



FORTECA RC2 und RC3

EINBRUCHSICHERE EINGANGSTÜR MIT FALZ DER KLASSE RC2 UND RC3 NACH INNEN ODER NACH AUSSEN GEÖFFNET



DZWIĘKOCHOŃNOSC
38dB



FORTECA RC2, Dekor EICHE NATUR PREMIUM, einbruchsicherer Türdrücker RC2 schwarz matt

FORTECA RC2 und RC3 mit Oberfläche EICHE ST CPL

FORTECA RC 2		
GOLD PAKET	SILVER PAKET	FLÜGEL ¹⁾

FORTECA RC 3		
GOLD PAKET	SILVER PAKET	FLÜGEL ¹⁾

RC2 – wichtige Information:

Um die Einbruchschutzklasse RC2 gem. PN-EN 1627:2012 einzuhalten, sollten die angewandten Beschläge folgende Anforderungen erfüllen:

- mindestens Klasse 2 gem. PN-EN 1906:2012 – für Türdrücker und Türrosetten,
- mindestens Klasse 4 und 1 gem. PN-EN 1303:2015 – für Zylinderschlösser

RC3 – wichtige Information:

Um die Einbruchschutzklasse RC3 gem. PN-EN 1627:2012 einzuhalten, sollten die angewandten Beschläge folgende Anforderungen erfüllen:

- mindestens Klasse 3 gem. PN-EN 1906:2012 – für Türdrücker und Türrosetten,
- mindestens Klasse 4 und 1 gem. PN-EN 1303:2015 – für Zylinderschlösser

¹⁾ Nur in Kombination mit dem Stahlrahmen S. 111

ALLGEMEINE INFORMATIONEN

- Die Einbruchhemmende Tür; nach innen oder nach außen öffnend FORTECA RC2 weist ein Schalldämmmaß von $R_w=38$ dB, Einbruchschutzklasse von RC2 oder RC3 nach PN EN 1627:2012 und Klasse 5 der mechanischen Festigkeit auf.
- Die Tür ist nur in den Paketen GOLD und SILVER mit eventuellem Einbau und Stahlzarge erhältlich.
- Die Tür ist als innenliegende Eingangstür geeignet.

AUFBAU

- Rahmenholz, mit verleimten HDF-Platten beplankt
- Füllung aus einer speziellen Vollspanplatte
- ganzer Flügel mit Stahlblech verstärkt
- Flügelstärke 46 mm

OBERFLÄCHENVERARBEITUNG

- Kante des Flügels in STANDARD-Technologie (in den Laminaten CPL 0,2 und 0,7) mit ABS-Kante (nur in der Farbe des Flügels) oder schwarzer Standardrand gegen Aufpreis
- Einsätze (Intarsien) in folgenden Farben: Stahl gebürstet, schwarz, Gold gebürstet und EICHE CLASSIC CPL 8 mm oder 50 mm breit, flächenbündig mit der Flügelsebene, auf beiden Seiten des Flügels, S. 86-91
- Kante mit Umleimer in Flügeloptik oder wahlweise in glattem Schwarz (bei Dekoroberfläche EICHE NATUR QUERMUSTER PREMIUM schwarze Kante mit Quermuster)
- HDF-Platte mit Oberfläche GREKO, PREMIUM, CPL
- seitliche und obere Platten, die an die Wand geklebt werden (nur für die Zarge mit Wandverkleidung und Clips-Winkelprofil 8 cm) - S. 140 und integrierte Platten mit Zarge S. 141

BESCHLÄGE

- vier silberne Türbänder mit jeweils 2 Gewindestiften $\varnothing 16$ mit 3D-Regelung (2D mit Stahlzarge)
- einbruchhemmendes Mehrpunktschloss mit Haken als Standard für zwei Zylinder
- vier diebstahlsichere Sicherungsbolzen an der Bandseite
- Anwendung des Türschließers möglich
- Lochabstand unteres Schloss 92 mm

BLOCKZARGE MIT FALZ

- Blockzarge aus Holz, beplankt mit MDF-Platten. Bei FORTECA RC3 von innen verstärkt seitens der Schließbleche mit einem Winkelprofil aus Stahl
- Einbau möglich für Bereich von 90-450 mm alle 40 mm
- verstellbare Hauptverriegelung in der Zarge sowie zwei verstellbare Hakenverriegelungen und ein zusätzliches Schloss

GOLD PAKET / GOLD schwarz

- Tür FORTECA im PAKET GOLD: mit einer Schwelle aus Stahl oder Holz und einem Mehrpunktschloss werksseitig versehen, inkl. Öffnungen für den nachträglichen Einbau einer einbruchhemmenden Türklinke und eines oberen Schildes. Sie sind mit einem Türspion (die Öffnung ist selbst auszuführen) und zugelassenen einbruchsicheren Griffen und Zylindern in Silber oder gegen Aufpreis in Schwarz im GOLD-Paket mit schwarzer Veredelung ausgestattet.

SILVER PAKET

- Tür FORTECA im PAKET SILVER: mit einer Schwelle aus Stahl oder Holz und einem Mehrpunktschloss werksseitig versehen. Wir empfehlen, das Guckloch und die zertifizierten Beschläge aus dem Angebot von ERKADO oder von einer externen Firma selbst zu bestellen, unter Berücksichtigung der wichtigen Informationen zur Einhaltung der einbruchhemmenden Standards (S. 108).

VERFÜGBARE FLÜGELBREITEN

80N 80 90E 100

- GOLD PAKET / GOLD schwarz**
Flügel mit Blockzarge aus Holz, Edelstahlschwelle und silbernen Beschlägen oder schwarzen Beschlägen im GOLD-Paket mit schwarzer Veredelung gegen Aufpreis
- PAKET SILVER**
Flügel mit Blockzarge aus Holz, Schwelle aus rostfreiem Stahl ohne Beschläge

AUFPREIS

Aufpreis für GOLD-Paket in schwarzer Ausführung

- RC 2

- RC 3

Tür „100“

Flügelkante schwarz

Türdrücker Lochabstand 92 mm mit oberer Rosette für RC 2-Türen, silberfarben F9 oder schwarz (Klasse 2 nach PN-EN 1906:2012)

Türdrücker Lochabstand 92 mm mit Sicherung des Zylinders und oberer Rosette für die Tür RC3 Farbe Silber F9 oder schwarz (Klasse 3 gem. PN-EN 1906:2012)

Set mit zwei Zylindern (einer mit Türgriff) mit Generalschlüsselsystem für die Tür RC2 und RC3 (Klassen 4 und 1 gem. PN-EN 1303:2015)

Guckloch

- Nickel

- schwarz

Metallabdeckungen für Türbänder: gebürstetes Nickel, Patina, Chrom glänzend, Messing glänzend, weiß und schwarz

Verkürzung der Tür mit Holz zarge bis auf 8 cm und mit Stahlzarge bis auf 6 cm, um je 1 cm

Intarsie LUX; Versionen zur Auswahl S. 86-91

Türschließer (Silber, Schwarz, Weiß, Braun)

magnetischer Türstopper (Türpuffer)

(erhältlich in sechs Farben S. 137)

GREKO



CPL



PREMIUM



¹ Türoberfläche weiß, glatt, Weißlack-Optik

² Spezielle **AntiFinger-Beschichtung** zur Reduzierung von Schmutz und Fingerabdrücken

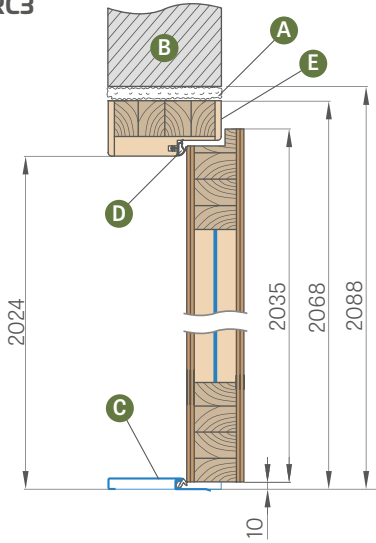
³ Die komplette Zarge ist im EICHE NATUR PREMIUM Dekor gefertigt

⁴ solange der Vorrat reicht

BLOCKZARGE

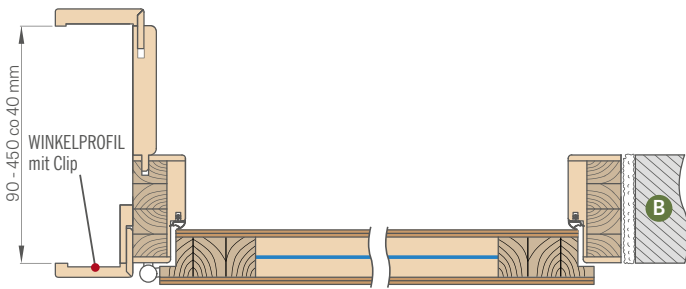
FORTECA

SCHEMATISCHE DARSTELLUNG DER BLOCKZARGE FORTECA RC3



EINBAU AN DER MAUER alle 40 mm

(ohne Winkelprofil mit Clips, gegen Aufpreis)



Bereich (mm)
90-130
130-170
170-210
210-250
250-290
290-330
330-370
370-410
410-450

Die Wandverkleidung ist mit einem Innenwinkelprofil von 6 cm oder 8 cm und gegen Aufpreis mit einem Außenwinkelprofil von wahlweise 6 cm oder 8 cm mit Clips und Zierbekleidung oder einem Viertelstab erhältlich.

Wir verwenden die Wandverkleidung nur für die Pakete GOLD und SILBER.

GEGEN AUFPREIS

90 Grad-Verbindung

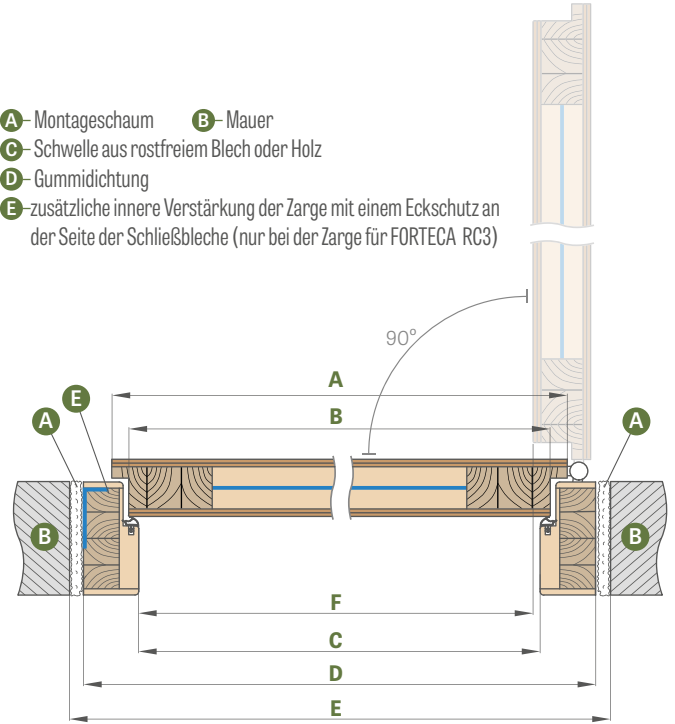
Winkelprofil mit Clips 60 mm oder 80 mm (Winkelprofil mit drei Clips ermöglicht die Erweiterung des Verstellbereiches um 20 mm)

Verkürzung der Tür mit Holzzarge auf bis 8 cm alle 1 cm

erhältlich sind seitliche und obere Platten, die an die Wand geklebt werden und integrierte Platten mit Zarge (nur für die Zarge mit Wandverkleidung und Winkelprofil 8 cm)

Zierbekleidung und Viertelstab

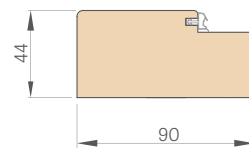
- A - Montageschaum
- B - Mauer
- C - Schwelle aus rostfreiem Blech oder Holz
- D - Gummidichtung
- E - zusätzliche innere Verstärkung der Zarge mit einem Eckschutz an der Seite der Schließbleche (nur bei der Zarge für FORTECA RC3)



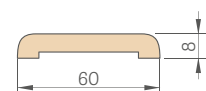
Türbreite	A	B	C	D	E	F
„80N“	804	778	764	852	892	759
„80“	848	822	808	896	936	803
„90E“	948	922	908	996	1036	903
„100“	1048	1022	1008	1096	1136	1003

„90E“ - Werkbreite

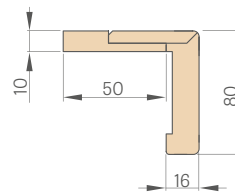
BLOCKZARGE



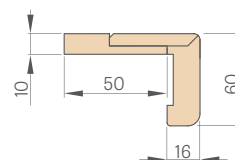
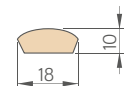
ZIERBEKLEIDUNG



Winkelprofil 6 cm und 8 cm mit Clips



VIERTELSTABLEISTEN

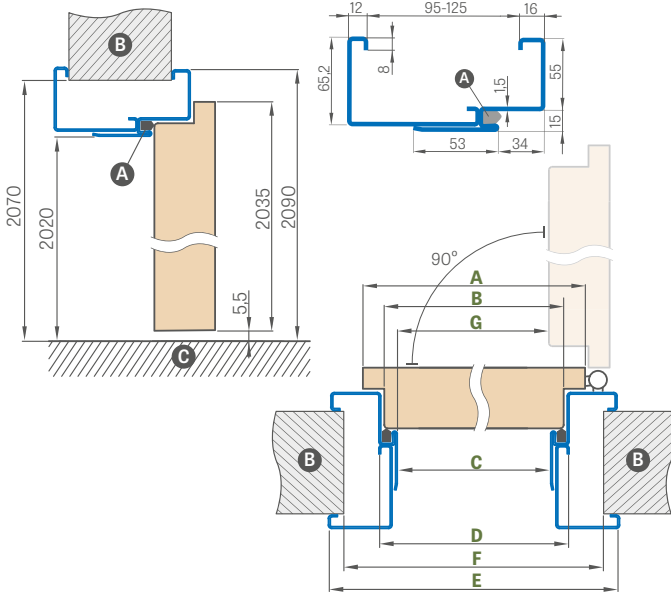


STAHLZARGEN

FORTECA

VERSTELLBARE STAHLZARGE (UMFASSUNGSZARGE)

geschweißt und bemalt RAL 9003, 9010, 9016, 8003, 8017, 7016, 7022, 9005, 7047, 1001

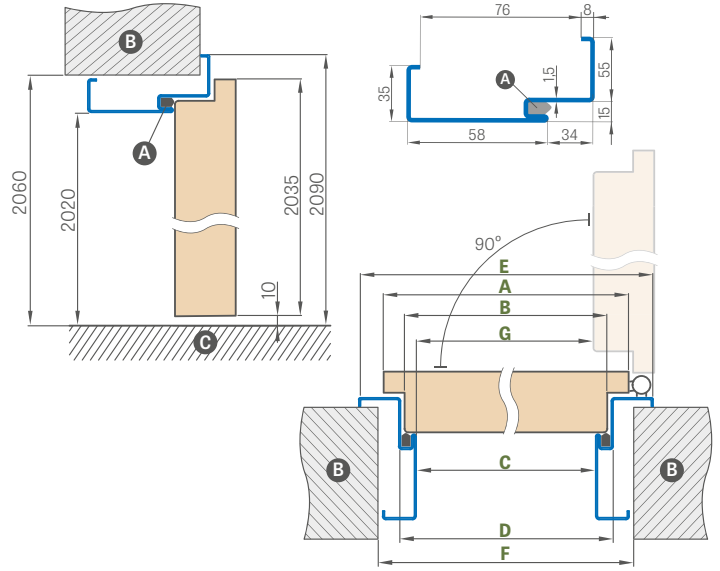


Türbreite	A	B	C	D	E	F	G
„80N“	804	778	761	791	901	865	754,5
„80“	848	822	805	835	945	910	798,5
„90ES“	960	934	917	947	1057	1022	910
„100“ ¹⁾	1048	1022	1005	1035	1145	1110	998,5

„90ES“ - Werksbreite für Stahlzarge

GROSSE WINKELZARGE AUS STAHL

geschweißt und bemalt RAL 9003, 9010, 9016, 8003, 8017, 7016, 7022, 9005, 7047, 1001



Türbreite	A	B	C	D	E	F	G
„80N“	804	778	761	791	901	840	754,5
„80“	848	822	805	835	945	885	798,5
„90ES“	960	934	917	947	1057	997	910
„100“ ¹⁾	1048	1022	1005	1035	1145	1085	998,5

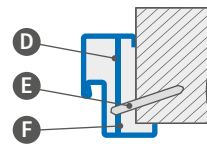
UMFASSUNGSZARGE AUS STAHL FORTECA RC2

Einstellbereich min.-max (mm)
95-125
125-155
155-185
185-215
215-245
245-275
275-305
305-335
335-365

UMFASSUNGSZARGE AUS STAHL FORTECA RC3

Einstellbereich min.-max (mm)
95-125
125-155
155-185
185-215
215-245
245-275
275-305
305-335
335-365

EINBAU DER ECKZARGE



- A - Dichtung
- B - Mauer
- C - Boden
- D - Montageanker
- E - Dübel
- F - füllen

GEGEN AUFPREIS

große Winkelzarge „100“

Verstärkung für Türschließer

Schwelle aus Edelstahl

Verkürzung der Tür mit Stahlzarge auf bis 6 cm alle 1 cm

Ausführung in verzinktem Blech

untypisches RAL (ohne seltene, intensive Farben, Perl- und Metallicfarben)

RAL



RAL 9003¹⁾ RAL 9010 RAL 9016 RAL 8003 RAL 8017 RAL 7016 RAL 7022¹⁾ RAL 9005¹⁾ RAL 7047 RAL 1001

¹⁾ Gegen Aufpreis +10%

HERSE SET und MAX SET EKO 30dB

HERSE SET und MAX SET 32 dB HERSE SET und MAX SET AKUSTIC 39 dB

EINGANGSTÜREN MIT EINBRUCHSICHEREN SCHLÖSSERN ODER MEHRPUNKTSCHLÖSSERN

HERSE SET mit Oberfläche NUSSBAUM CLASSIC CPL mit Türdrücker ESSEN



HERSE SET EKO 30 dB		
GOLD PAKET	SILVER PAKET	TÜRFLÜGEL

HERSE MAX SET EKO 30dB		
GOLD PAKET	SILVER PAKET	TÜRFLÜGEL

AUFPREIS FÜR DIE TÜR

HERSE SET 32 dB

(wird zu GOLD- und SILBER-Paketen oder Flügeln hinzugefügt)

HERSE SET AKUSTIC 39 dB

(wird zu GOLD- und SILBER-Paketen oder Flügeln hinzugefügt)

GOLD PAKET

Flügel mit Blockzarge, Schwelle aus rostfreiem Stahl und Beschläge^{5) 6)}

SILVER PAKET

Flügel mit Blockzarge, Schwelle aus rostfreiem Stahl ohne Beschläge^{5) 6)}

ALLGEMEINE INFORMATIONEN

- Die HERSE SET und MAX SET Türen sind für öffentliche Gebäude und Wohnungsbau als Wohnungseingangstüren (gilt nicht für die „80N“ Breite) vorgesehen.
- Der Flügel HERSE SET und MAX SET mit Block- und Umfassungszarge und mit allen verfügbaren Schwellen hat eine Schalldämmung von $R_w = 30\text{dB}$ oder gegen Aufpreis $R_w = 32\text{dB}$ und $R_w = 39\text{dB}$.
- Die HERSE SET und MAX SET Türen in den GOLD und SILVER PAKETEN werden komplett mit vormontierter Türschwelle geliefert; im Paket GOLD sind bereits die Öffnungen für Türdrücker und das obere Schild ausgeführt.
- HERSE MAX SET Türen sind nur in PREMIUM-Dekoren erhältlich: NUSSBAUM, AHORN GRAU, EICHE, WEISSE RINDE, ESCHEN GRAPHIT, BETON, EICHE NATUR, EICHE NATUR QUER

AUFBAU

- Holzrahmen für $R_w = 32\text{dB}$ und $R_w = 39\text{dB}$ oder MDF für $R_w = 30\text{dB}$ mit zwei HDF-Platten verkleidet
- Füllung aus einer speziellen Vollspanplatte
- verstärkt mit einem massiven U-Profil aus Stahl $R_w = 30\text{dB}$ und $R_w = 32\text{dB}$ und zusätzlich mit einer Stahlplatte für $R_w = 39\text{dB}$
- Flügelstärke 46 mm
- zusätzliche Dichtung im Flügel nur bei $R_w = 32\text{dB}$ und $R_w = 39\text{dB}$

OBERFLÄCHENVERARBEITUNG

- Flügelkante in der STANDARD-Technologie
- Die Lamine CPL 0,2 und 0,7 sind mit der STANDARD-Kante erhältlich, die mit ABS-Rand in der gleichen Farbe wie der Flügel überzogen ist, oder gegen Aufpreis mit schwarzem Standardrand (nicht für HERSE MAX SET erhältlich)
- Einsätze (Intarsien) in folgenden Farben: Stahl gebürstet, schwarz, Gold gebürstet, Kupfer gebürstet und EICHE CLASSIC CPL 8 mm oder 50 mm breit, flächenbündig mit der Flügelebene, auf beiden Seiten des Flügels, S. 86-91 (nicht für HERSE MAX SET erhältlich)
- Kante STANDARD mit Umleimer in Flügeloptik oder wahlweise in glattem Schwarz (bei Dekoroberfläche EICHE NATUR QUERMUSTER PREMIUM schwarze Kante mit Quermuster)
- werkseitig gegen Aufpreis auf 8 cm gekürzt
- Lieferung nur mit dem unteren Schloss möglich
- seitliche und obere Platten, die an die Wand geklebt werden (nur für die Umfassungszarge mit Winkelprofil 8 cm) - S. 140 und integrierte Platten mit Zarge S. 141

BESCHLÄGE

- drei silberne Türbänder mit jeweils 2 Gewindestiften $\varnothing 16$ mit 3D-Regelung (2D mit Stahlzarge)
- zwei einbruchssichere Dreiriegelschlösser der Klasse 2 mit Profilzylinder (im Preis wahlweise nur das untere Schloss enthalten)
- drei diebstahlsichere Sicherungsbolzen an der Bandseite
- Anwendung des Türschließers möglich
- Lochabstand unteres Schloss 72 mm
- optional Mehrpunktschloss mit Bolzen für zwei Zylinder gegen Aufpreis erhältlich

BLOCK- UND UMFASSUNGSZARGE MIT FALZ

- Blockzarge aus Holz für $R_w = 32\text{dB}$ und $R_w = 39\text{dB}$ oder aus MDF für $R_w = 30\text{dB}$
- Ein elektrischer Türschließer kann nur für das untere Schloss in der Zarge installiert werden, dann kann das obere Schloss im Flügel nicht eingesetzt werden.
- an der Zarge verstellbare Hauptverriegelung
- Breite 80N gilt nur für die Blockzarge
- in den Paketen GOLD und SILBER für die Dekore PREMIUM und CPL ist es möglich, die Farbe der Zarge auf SCHWARZ ST CPL zu ändern

VERFÜGBARE FLÜGELBREITEN

80N 80 90E 100

GEGEN AUFPREIS

Paket GOLD in schwarzer Ausführung

Guckloch silbern
Guckloch schwarz

Schwelle aus Hartholz (Klarlack) mit Dichtung von 55 mm oder Schwelle aus rostfreiem Stahl mit Dichtung

Schwelle aus Hartholz (Klarlack) für die Umfassungszarge

Türschließer (Silber, Schwarz, Weiß, Braun)

Verstärkung für Türschließer

Absenktdichtung ²⁾

Kürzung des Flügels mit Holz-zarge auf 8 cm und Stahl-zarge auf 6 cm alle 1 cm oder Produkt in CZ-Norm

Flügelkante schwarz

Flügel oder Paket „100“

Zylinder 30/45

- silbern
- schwarz

Zylinder mit Griff 30G/45 oder 30/45G silbern
Zylinder mit Griff 30G/45 oder 30/45G schwarz

Zylinder 30/45 und Zylinder mit Griff 30G/45 oder 30/45G im Zentralschlüsselsystem
- silbern
- schwarz

Metallabdeckungen für Türbänder: gebürstetes Nickel, Patina, Chrom glänzend, Messing glänzend, weiß und schwarz

Türdrücker ESSEN (Nickel satiniert, Patina, schwarz) ⁶⁾

Oberschild ESSEN (Nickel satiniert, Patina, schwarz) ⁶⁾

Intarsie LUX; Versionen zur Auswahl S. 86-91

Aufpreis für die Tür HERSE SET AKUSTIC 39 dB Tür
(wird zu GOLD- und SILBER-Paketen oder Flügeln hinzugefügt)

Aufpreis für die Tür HERSE SET 32 dB
(wird zu GOLD- und SILBER-Paketen oder Flügeln hinzugefügt)

Winkelprofil mit Clips 3 Stück (ermöglicht eine Vergrößerung des Einstellbereichs um 20 mm)

magnetischer Türstopper (Türpuffer) ²⁾
(erhältlich in sechs Farben S. 137)

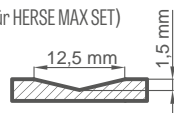
Mehrpunktschloss (Riegel mit Bolzen) mit zwei Schlössern ⁷⁾

KANTENVEREDELUNG



FRÄSUNG

(gilt für HERSE MAX SET)



¹⁾ Türoberfläche weiß, glatt, Weißlack-Optik

²⁾ die Verwendung eines Türpuffers verhindert die Verwendung einer Absenktdichtung und einer rekuperativen Kürzung und umgekehrt

³⁾ Spezielle **AntiFinger-Beschichtung** zur Reduzierung von Schmutz und Fingerabdrücken

⁴⁾ Die komplette Zarge ist im EICHE NATUR PREMIUM Dekor gefertigt

⁵⁾ Beschlagzusammensetzung: Griff ESSEN Nickel satiniert, oberes Schild, 1-Schlüssel-Systemzylinder (oben mit Knauf), Guckloch (ohne Vorbohrung) in Silber oder Schwarz gegen Aufpreis

⁶⁾ Griffe und Rosetten ESSEN können nicht mit einem Mehrpunktschloss verwendet werden

⁷⁾ Bei Verwendung eines Mehrpunktverriegelung mit Riegel ist die Montage des ESSEN-Griffs nicht möglich

⁸⁾ Dekore mit HERSE MAX SET

⁹⁾ solange der Vorrat reicht

GREKO



CPL



PREMIUM



HERSE MAX SET



HERSE MAX SET 23



HERSE MAX SET 26



HERSE MAX SET 30

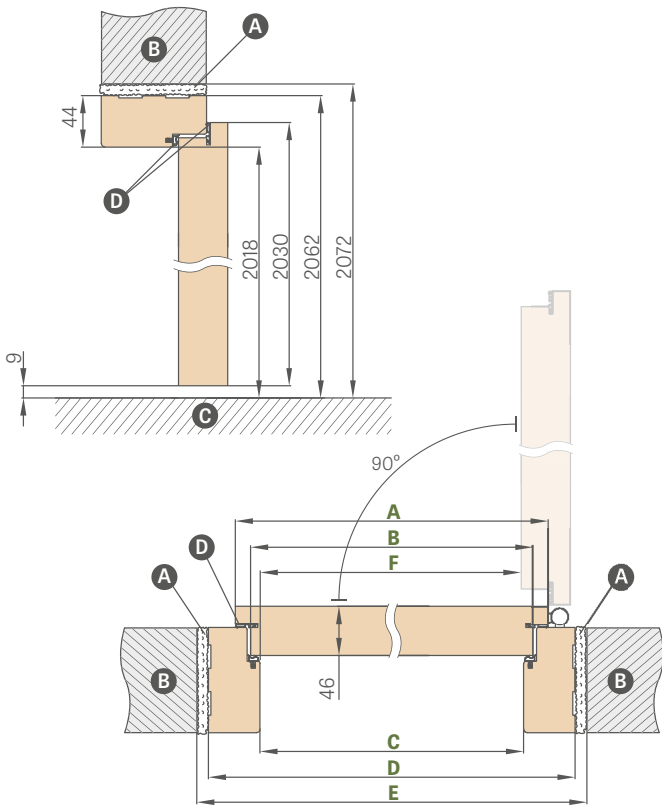


HERSE MAX SET 31

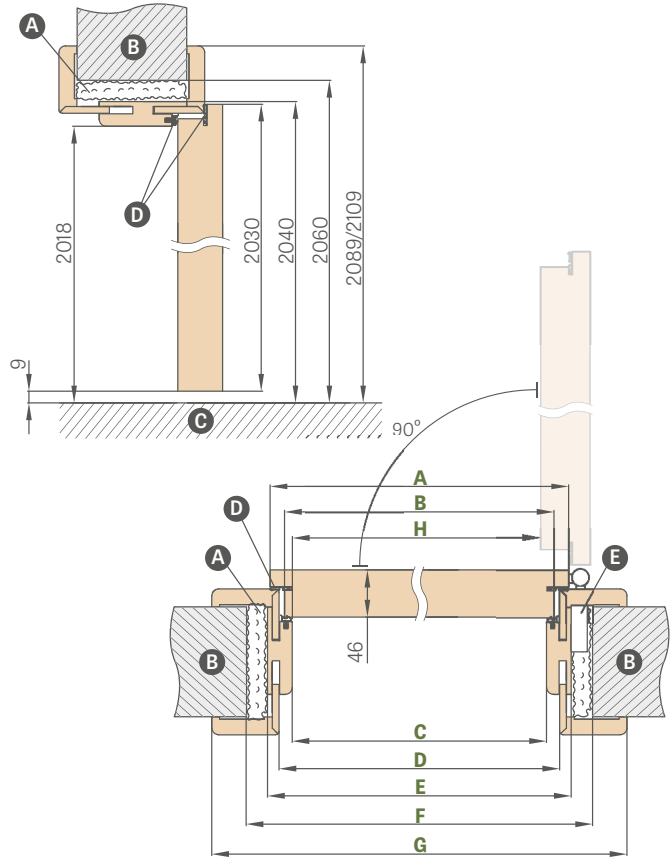
BLOCK- UND UMFASSUNGSZARGE

HERSE SET, HERSE MAX SET

SCHEMATISCHE DARSTELLUNG DER BLOCKZARGE HERSE SET



SCHEMATISCHE DARSTELLUNG DER UMFASSUNGS- ZARGE HERSE SET



Türbreite	A	B	C	D	E	F
„80N“	804	777	764	852	872	756
„80“	844	817	804	892	912	796
„90E“	948	921	908	996	1016	900
„100“	1044	1017	1004	1092	1112	996

„90E“ - Werksbreite

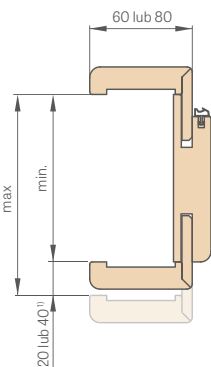
Türbreite	A	B	C	D	E	F	G	H
„80“	844	817	804	826	848	888	946*/986**	796
„90E“	948	921	908	930	952	992	1050*/1090**	900
„100“	1044	1017	1004	1026	1048	1088	1146*/1186**	996

* Zierbekleidung 6 cm / ** Zierbekleidung 8 cm

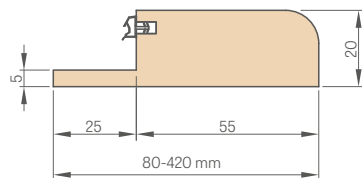
- A - Montageschaum ● B - Mauer ● C - Boden ● E - Anschluss
- D - Dichtung (für $R_w = 30\text{dB}$ nur in der Zarge, für $R_w = 32\text{dB}$ und $R_w = 39\text{dB}$ in der Zarge und im Flügel)

EINSTELLBEREICH DER UMFASSUNGSZARGE

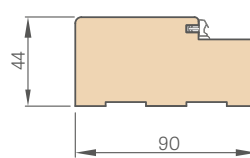
Zierbekleidung 6 cm / Zierbekleidung 8 cm



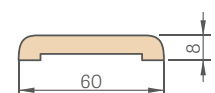
VERSTELLBARE HOLZSCHWELLE



BLOCKZARGE



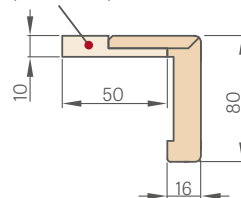
ZIERBEKLEIDUNG



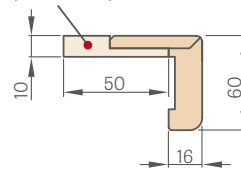
WINKELPROFIL 6 cm und 8 cm

mit Clips

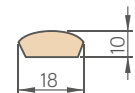
Clips (im Set 3 Stück)



Clips (im Set 3 Stück)



VIERTELSTABLEISTEN



¹⁾ 40 mm für den Bereich 280-320 mm

Einstellbereich min.-max. (mm)		
1 Element	80-100	
	100-120	
	120-140	
	140-160	
	160-180	
	180-200	
	200-220	
	220-240	
	240-260	
	260-280	
	280-300	
	300-340	
	2 Elemente	340-360
		360-380
380-400		
400-420		

FESTMONTIERTE SCHWELLE AUS HARTHOLZ KLARLACK 55 mm



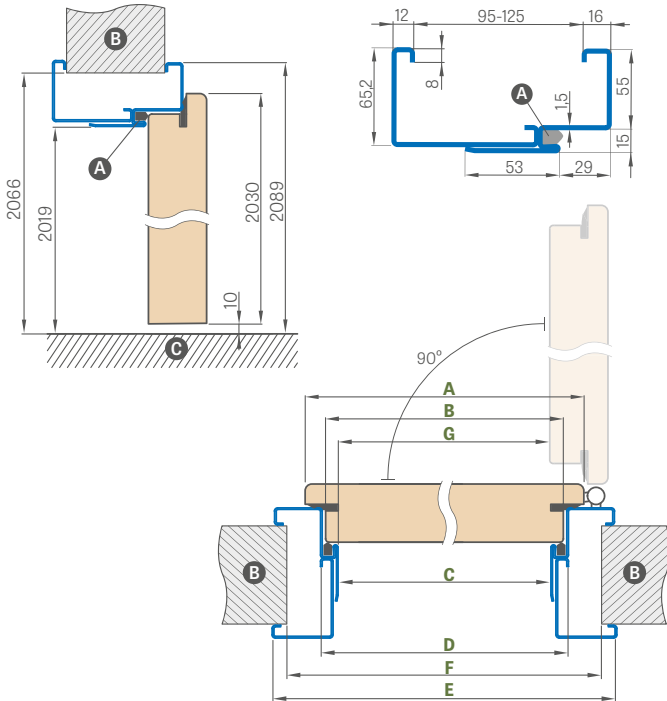
- Zargen in CPL 0,2 werden auch in Kombination mit Türen in CPL 0,7 verwendet
- Die Zargenverbindung 90 Grad ist nur für Zargen mit einer Zierbekleidung von 8 cm möglich.
Aufpreis für 90 Grad-Verbindung
- Elektrischer Türschließer – gegen Aufpreis
- Verstärkung für Türschließer für verstellbare Zarge – gegen Aufpreis
- Winkelprofil mit 3 Clips (das Winkelprofil mit Clips ermöglicht die Erweiterung des Verstellbereiches um 20 mm) – gegen Aufpreis
- Zierbekleidung und Viertelstableiste – S. 169
- Seiten- und Oberplatten, die an die Wand geklebt werden (nur bei der Umfassungszarge und Zierbekleidung 8 cm) – gegen Aufpreis
- Die Tür mit Holzzarge kann um bis zu 8 cm alle 1 cm gekürzt werden, oder Produkt in CZ-Norm – gegen Aufpreis
- Es ist möglich, die Zarge und Schwelle aus Hartholz bis zum Bereich von 500-520 mm herzustellen – Aufpreis für jede 2 cm, basierend auf dem Bereich von 400-420 mm
- Änderung der Reichweite um +20 mm (verfügbar in den Bereichen von 100-120 mm bis 280-300 mm) – gegen Aufpreis

STAHLZARGEN

HERSE SET, HERSE MAX SET

VERSTELLBARE STAHLZARGE (UMFASSUNGSZARGE) HERSE SET

geschweißt und bemalt RAL 9003, 9010, 9016, 8003, 8017, 7016, 7022, 9005, 7047, 1001



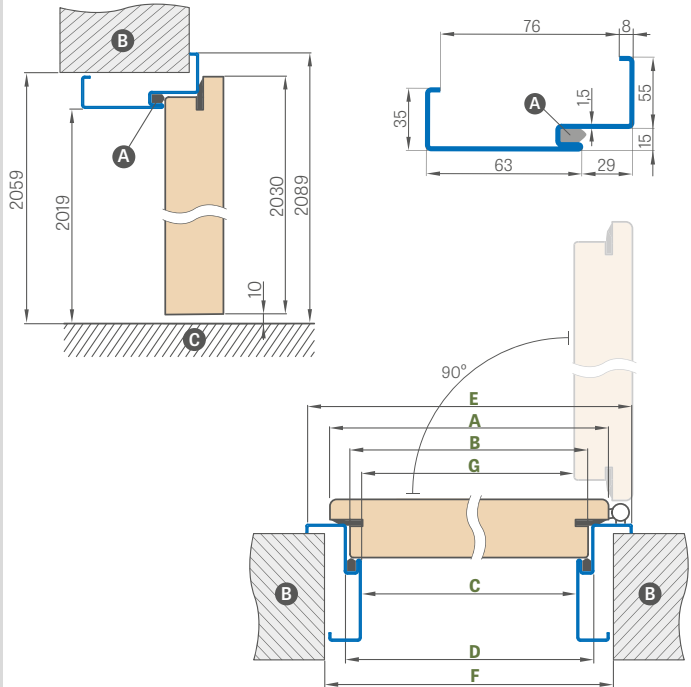
Türbreite	A	B	C	D	E	F	G
„80N“	804	777	761	791	901	855	756
„80“	844	817	801	831	941	895	796
„90ES“	948	921	905	935	1045	999	900
„100“	1044	1017	1001	1031	1141	1095	996

„90ES“ - Werksbreite für Stahlzarge

Einstellbereich min.-max. (mm)
95-125
125-155
155-185
185-215
215-245
245-275
275-305

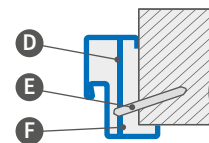
GROSSE STAHL-WINKELZARGE, HERSE SET

geschweißt und bemalt RAL 9003, 9010, 9016, 8003, 8017, 7016, 7022, 9005, 7047, 1001



Türbreite	A	B	C	D	E	F	G
„80N“	804	777	761	791	901	841	756
„80“	844	817	801	831	941	881	796
„90ES“	948	921	905	935	1045	985	900
„100“	1044	1017	1001	1031	1141	1081	996

EINBAU DER ECKZARGE



- A** - Dichtung
- C** - Boden
- E** - Dübel
- B** - Mauer
- D** - Montageanker
- F** - Füllung

GEGEN AUFPREIS

große Winkelzarge „100“

elektrischer Türschließer

Verstärkung für Türschließer

Kürzung der Tür mit Stahlzarge bis zu 6 cm, um je 1 cm

Schwelle aus Edelstahl

Ausführung in verzinktem Blech

+10%

untypisches RAL (ohne seltene, intensive Farben, Perl- und Metallicfarben)

+10%

RAL

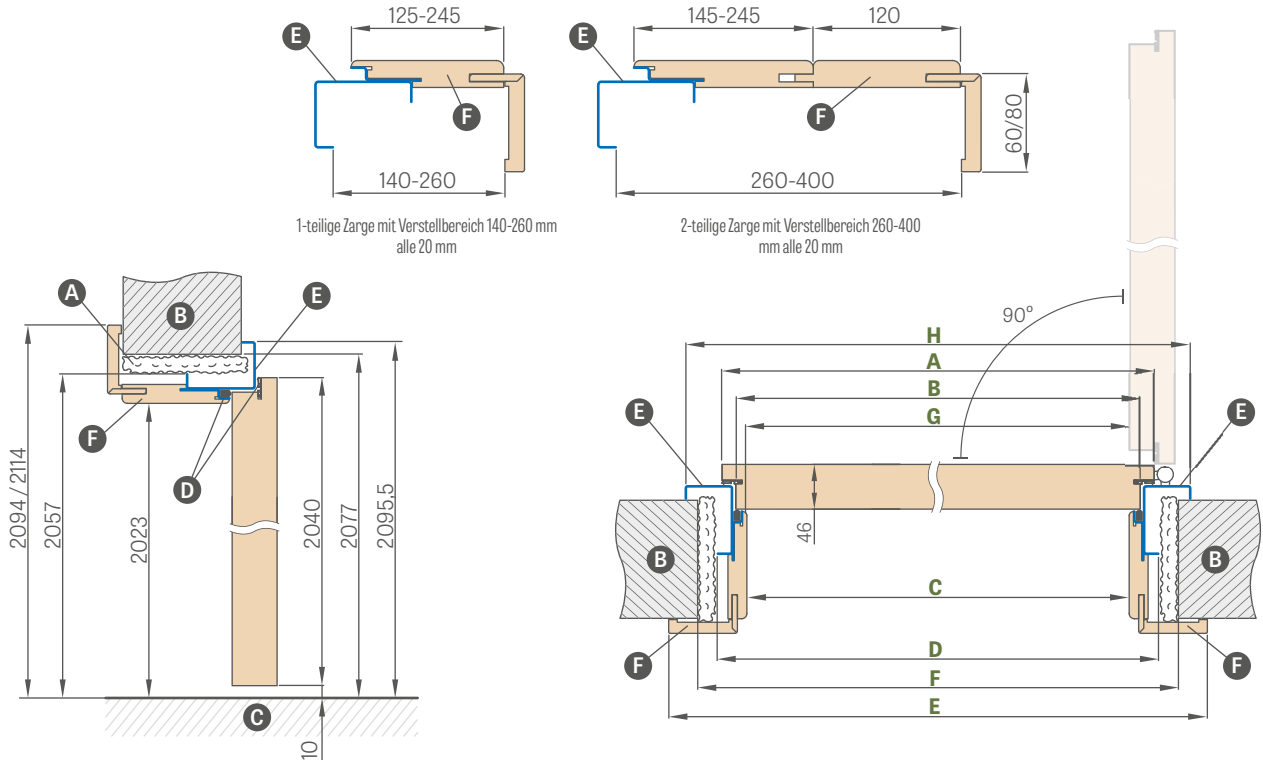


¹⁾ Gegen Aufpreis +10 %

STAHLZARGE UNITED

HERSE SET, HERSE MAX SET

SCHEMA DER STAHLZARGE UNITED



Türbreite	A	B	C	D	E	F	G	H
„80U“	844	817	791,5	859	933,5/973,5	899	790	935
„90EU“	960	933	907,5	975	1049,5/1089,5	1015	906	1051
„100U“	1044	1017	991,5	1059	1133,5/1173,5	1099	990	1135

„90EU“ - Einbettungsbreite auf UNITED-Stahlrahmen

- A** - Montageschaum
- B** - Mauer
- C** - Boden
- D** - Gummidichtung
- E** - Stahlteil lackiert in RAL-Farbe
- F** - MDF-Teil furniert

Einstellbereich min.-max. (mm)	
1 Element	140-160
	160-180
	180-200
	200-220
	220-240
	240-260
2 Elemente	260-280
	280-300
	300-320
	320-340
	340-360
	360-380
	380-400

GEGEN AUFPREIS

elektrischer Türschließer

Verstärkung für Türschließer

Kürzung der Tür mit Stahlzarge UNITED bis zu 6 cm, um je 1 cm

Schwelle aus Edelstahl, Höhe 20 mm

Ausführung in verzinktem Blech

untypisches RAL (ohne seltene, intensive Farben, Perl- und Metallicfarben)

RAL

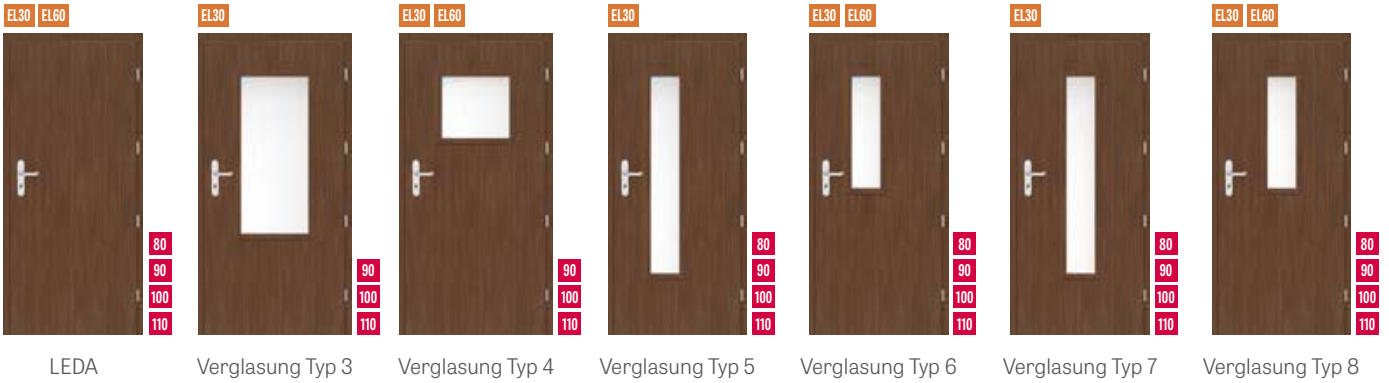


RAL 9003¹⁾ RAL 9010 RAL 9016 RAL 8003 RAL 8017 RAL 7016 RAL 7022¹⁾ RAL 9005¹⁾ RAL 7047 RAL 1001

¹⁾ Gegen Aufpreis +10%

LEDA EI30, EI60

INNENLIEGENDE FEUERSCHUTZ-EINGANGSTÜR IN DER TECHNOLOGIE HALSPAN



FLÜGEL MIT VERSTELLBARER STAHLZARGE (UMFASSUNGSZARGE)

Einstellbereich min.-max. (mm)	Flügel LEDA EI30 + Umfassungszarge aus Stahl		
	„80“	„90ES“	„100“
95-125			
125-155			
155-185			
185-215			
215-245			
245-275			
275-305			

Flügel LEDA EI60 + Umfassungszarge aus Stahl		
„80“	„90ES“	„100“

„90ES“ - Werksbreite für Stahlzarge

FLÜGEL MIT GROSSER WINKELZARGE AUS STAHL

Flügel LEDA EI30 + große Winkelzarge aus Stahl		
„80“	„90ES“	„100“

Flügel LEDA EI60 + große Winkelzarge aus Stahl		
„80“	„90ES“	„100“

„90ES“ - Werksbreite für Stahlzarge

FLÜGEL MIT BLOCKZARGE AUS HOLZ

Flügel LEDA EI30 + Blockzarge aus Holz		
„80“	„90E“	„100“

Flügel LEDA EI60 + Blockzarge aus Holz		
„80“	„90E“	„100“


GREKO



PREMIUM



CPL



¹⁾ Türoberfläche weiß, glatt, Weißlack-Optik

²⁾ Spezielle **AntiFinger-Beschichtung** zur Reduzierung von Schmutz und Fingerabdrücken

³⁾ Die komplette Zarge ist im EICHE NATUR PREMIUM Dekor gefertigt

⁴⁾ solange der Vorrat reicht

ALLGEMEINE INFORMATIONEN

Die feuerhemmende Funktion, Rauchdichtigkeit und die akustischen Eigenschaften werden ausschließlich bei der Montage eines kompletten Sets gewährleistet, bestehend aus: feuerhemmendes Türblatt (standardmäßig inkl. Dichtungen, Schloss, Türbänder; absenkbares Bodendichtung), Zarge, Türschließer sowie Schließzylinder und Türdrücker in Übereinstimmung mit den Anforderungen der Polnischen Norm.

Der Schallschutz der Türen im HALSPAN System, inklusive Absenkdichtung, gemäß PN-B-02151-03:1999 beträgt $R_w=32$ dB

Diese Flügel sind ausschließlich zusammen mit einer Zarge aus Holz oder Stahl lieferbar.

AUFBAU

- Türfüllung - spezielle HALSPAN-Platte mit einer Dicke von 44 mm bei EI30 und 54 mm bei EI60
- Gesamtstärke des Flügels 50 mm für EI30 und 60 mm für EI60
- Rahmen aus Nadelholz
- Brandschutzdichtung sowie Rauchdichtung (Quellband)
- Absenkdichtung
- feuerfestes Klarglas, die Glasbreite ist unabhängig von der Flügelbreite

OBERFLÄCHENVERARBEITUNG

- Kante des Flügels in STANDARD-Technologie (in den Laminaten CPL 0,2 und 0,7) mit ABS-Kante (nur in der Farbe des Flügels) oder schwarzer Standardrand gegen Aufpreis
- Einsätze (Intarsien) in folgenden Farben: Stahl gebürstet, schwarz, Gold gebürstet und EICHE CLASSIC CPL 8 mm oder 50 mm breit, flächenbündig mit der Flügelebene, auf beiden Seiten des Flügels. Gilt nur für LEDA Vollplattentür. Arten von Intarsien auf den Seiten 86-91
- zweiseitige Intarsien nur auf dem vollen Flügel, bei Zweiflügeltüren auf dem aktiven Flügel)
- Kante mit Umleimer in Flügeloptik oder wahlweise in glattem Schwarz (bei Dekoroberfläche EICHE NATUR QUERMUSTER PREMIUM schwarze Kante mit Quermuster)
- Obere und seitliche Platten an die Wand geklebt (nur bei Zargen mit Winkelprofil 8 cm) – S. 140

BESCHLÄGE

- vier Türbänder $\varnothing 16$, verstellbar in drei Ebenen (2D-Stahlzarge)
- Schloss mit Profilzylinder
- Türschließer gegen Aufpreis

ZARGEN

- feuerhemmende Blockzarge aus Holz
- Feuerschutzdichtung
- verstellbares Schließblech
- aus Stahl, verstellbar; große Winkelzarge oder Blockzarge geschweißt RAL 9003, 9010, 9016, 8003, 8017, 7016, 7022, 7047, 1001
- Stahlzarge aus schwarzem Blech, Stärke 1,5 mm, RAL-Pulverbeschichtung, an den Ecken geschweißt, mit Verstärkung für Türschließer im Standard.

GEGEN AUFPREIS

Türschließer Brandschutz-Systeme in den Farben: Silber, Schwarz, Weiß, Braun

Gleitschienen-Türschließer für Brandschutz-Systeme (nur für Zargen ohne Einbau oder für Zargen mit Einbau mit Clips-Winkelprofil) in den Farben: Silber, Schwarz, Weiß, Braun

feuerhemmender Lüftungsgitter

Türdrücker JOWISZ INOX langes Schild Zylinder S. 131

Zylinder mit/ 40/(45 oder 30/ 50(EI60)(Silber)

Farbe des Brandschutz-Türspionies: Chrom satiniert

Metallabdeckungen der Scharniere (matt verchromt, schwarz)

Brandschutz-Fallen-Riegelschloss oben

Flügelkante schwarz

Einbau für EI30 ab 100 bis 460 und

Einbau für EI60 ab 120 bis 480 alle 40 mm

Einbau von Zwei-Flügel-Türen

elektrischer Türschließer, feuerhemmend (Standard) 12/24V (nicht für die Stahlzarge)

untypisches RAL der Stahlzarge (ohne intensive Farben, Perl- und Metallicfarben)

Stahlzarge aus verzinktem Blech

EI30

Aufpreis Verglasungstyp 3

Aufpreis Verglasungstyp 4

Aufpreis Verglasungstyp 5, 7

Aufpreis Verglasungstyp 6, 8

EI60

Aufpreis Verglasungstyp 4

Aufpreis Verglasungstyp 6, 8

Intarsie LUX; Versionen zur Auswahl S. 86-91

(zweiseitig nur auf dem vollen Flügel, bei Zweiflügeltüren auf dem aktiven Flügel)

Laminat CPL 0,2 (für Türen ohne Einbau)

Laminat CPL 0,7 (für Türen ohne Einbau)

Winkelprofil mit Clips¹⁾

(Das Winkelprofil mit Clips ermöglicht eine Vergrößerung des Einstellbereichs um 20 mm)

Aufpreis zum Flügel „110“

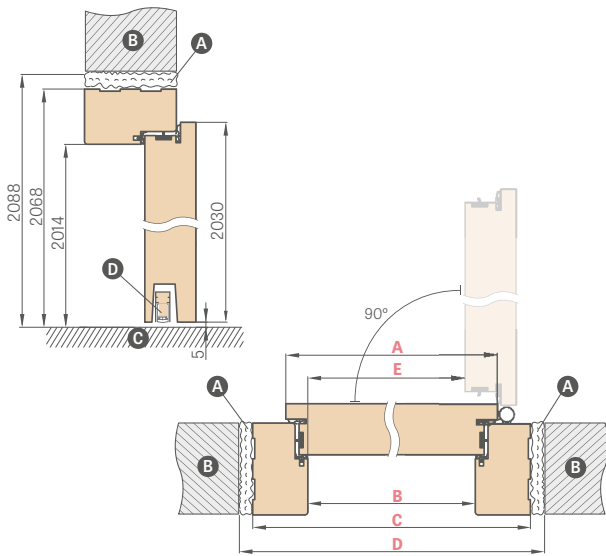
Obere und seitliche Platten werden an die Wand geklebt (nur beim Einbau mit dem Winkelprofil 8 cm)

¹⁾ Beim Einbau ist das Winkelprofil mit Clips im Preis inbegriffen

LEDA EI30, EI60

MIT EINEM FLÜGEL

BLOCKZARGE AUS HOLZ



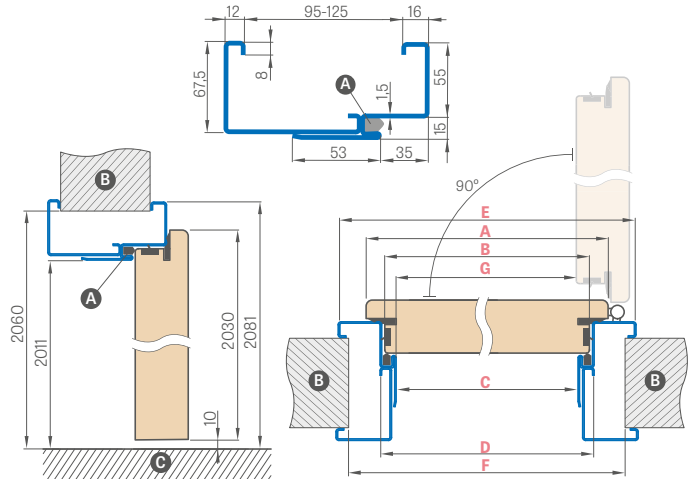
Türbreite	A	B	C	D	E
„80“	860	817	925	955	805
„90E“	960	917	1025	1055	905
„100“	1060	1017	1125	1155	1005
„110“	1160	1117	1225	1255	1105

- A** Feuerschutz-Montageschaum
- B** Wand
- C** Boden
- D** Absenkdichtung

„90E“ - Werksbreite

VERSTELLBARE BRANSCHUTTZARGE AUS STAHL (UMFASSUNGSZARGE)

geschweißt und bemalt RAL 9003, 9010, 9016, 8003, 8017, 7016, 7022, 7047, 1001

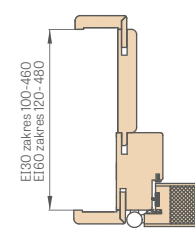
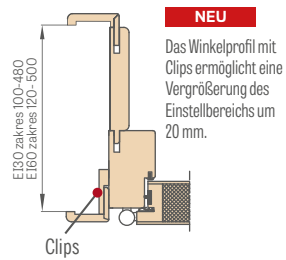


Türbreite	A	B	C	D	E	F	G
„80“	860	834	813	843	953	910	802
„90ES“	960	934	913	943	1053	1010	902
„100“	1060	1034	1013	1043	1153	1110	1002
„110“	1160	1134	1113	1143	1253	1210	1102

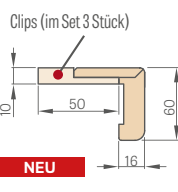
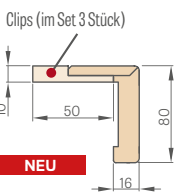
„90ES“ - Werksbreite für Stahlzarge

QUERSCHNITT DER FEUERSCHUTZZARGE IM MAUERWERK EINGEBAUT MIT WINKELPROFIL UND CLIPS

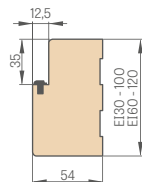
QUERSCHNITT DER BRANDSCHUTZ-BLOCKZARGE MIT BASIS-WANDVERKLEIDUNG



WINKELPROFIL 6 cm und 8 cm mit Clips

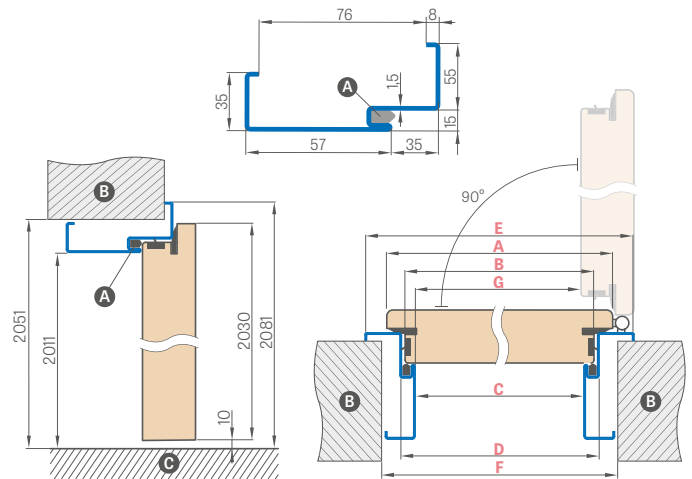


QUERSCHNITT DER BRANDSCHUTZ-BLOCKZARGE



GROSSE FEUERSCHUTZ-WINKELZARGE AUS STAHL

geschweißt und bemalt RAL 9003, 9010, 9016, 8003, 8017, 7016, 7022, 7047, 1001



Türbreite	A	B	C	D	E	F	G
„80“	860	834	813	843	953	890	802
„90ES“	960	934	913	943	1053	990	902
„100“	1060	1034	1013	1043	1153	1090	1002
„110“	1160	1134	1113	1143	1253	1190	1102

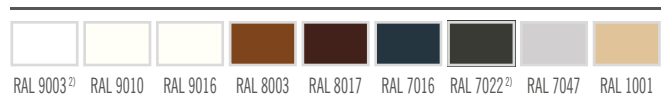
SCHIENEN-TÜRSCHLIEßER¹⁾



TÜRSCHLIEßER MIT SCHERENGESTÄNGE



RAL

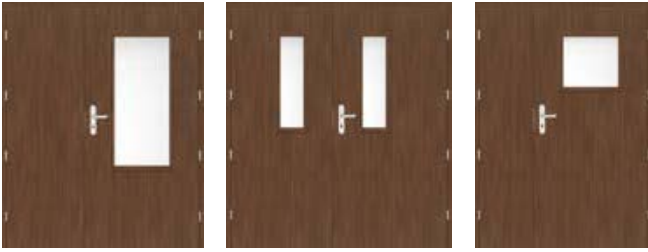


¹⁾ Schienen-Türschließer nur für Blockzargen oder zum Einbau mit Winkelprofil und Clips
120

²⁾ Gegen Aufpreis +10 %

LEDA EI30, EI60

MIT ZWEI FLÜGELN



LEDA 3 „90E“
+ passiver Flügel „60“

LEDA 6 „90E“
+ passiver Flügel „80“

LEDA 4 „90E“
+ Zusatzmodul „40“

LEDA EI30 und EI 60 ZWEI FLÜGEL

- Die Zwei-Flügel-Türen werden auf Basis der Modelle LEDA EI30 und EI60 in den jeweils passenden Eigenschaften gefertigt: Farbe, Ausführung (STANDARD);
- Passiver Flügel in den folgenden Versionen:
 - voller Flügel in den Breiten „60“, „70“, „80“
 - verglast in den Typen 5, 6, 7, 8 für EI30 und verglast in den Typen 6 und 8 für EI 60
- Das Zusatzmodul wird in den Breiten „30“, „40“ und „50“ angeboten und ist in jeder Version ein glatter voller Flügel;
- Der Passivflügel und das Zusatzmodul sind mit Bodenschließmulden und Verriegelungen ausgestattet, sie haben keine Schlagleisten.

VERFÜGBARE BREITEN DER AKTIVEN FLÜGEL JE NACH ART DER BRANDSCHUTZTÜR

LEDA	LEDA Verglasungstyp 3	LEDA Verglasungstyp 4	LEDA Verglasungstyp 5
EL30 EL60 80 90E 100	EL30 90E 100	EL30 EL60 90E 100	EL30 80 90E 100
LEDA Verglasungstyp 6	LEDA Verglasungstyp 7	LEDA Verglasungstyp 8	
EL30 EL60 80 90E 100	EL30 80 90E 100	EL30 EL60 80 90E 100	

VERFÜGBARE BREITEN DER PASSIVEN FLÜGEL JE NACH ART DER FEUERSCHUTZTÜR

LEDA	LEDA Verglasungstyp 5	LEDA Verglasungstyp 6
EL30 EL60 60 70 80	EL30 70 80	EL30 EL60 70 80
LEDA Verglasungstyp 7	LEDA Verglasungstyp 8	
EL30 70 80	EL30 EL60 70 80	

PREISE FÜR ZWEIFLÜGELIGE TÜREN

Die Summe besteht aus:

- aktiver Teil = Preis für eine Tür mit einem Flügel plus eventuelle Zuschläge wie bei Türen mit einem Flügel
- passiver Teil = Preis für Vollversion (inkl. Zusatzmodul) ggf. zzgl. Aufpreis wie bei einflügeligen Türen

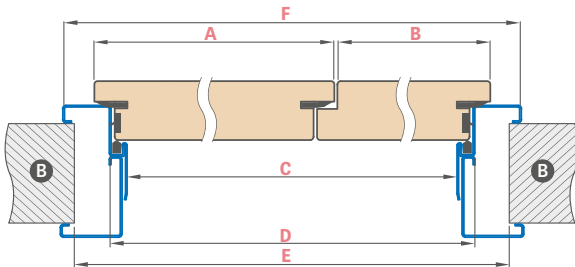
VERFÜGBARE FLÜGELBREITEN

aktiver Flügel **80 90E 100** + passiver Flügel **60 70 80**
 aktiver Flügel **80 90E 100** + volles Zusatzmodul glatt **30 40 50**

	FEUERSCHUTZTÜREN MIT ZWEI FLÜGELN ZARGE AUS HOLZ							
	„110“	„120“	„130“	„140“	„150“	„160“	„170“	„180“
A Breite des aktiven Flügels	860	860 960	860 960 1060	860 960 1060	860 960 1060	860 960 1060	960 1060	1060
B Breite des passiven Flügels oder des Zusatzmoduls	347	447 347	547 447 347	647 547 447	747 647 547	847 747 647	847 747	847
C Breite im lichten Durchgangsmaß der Zarge	1170	1270	1370	1470	1570	1670	1770	1870
F Außenbreite der Zarge	1278	1378	1478	1578	1678	1778	1878	1978
E Breite der Maueröffnung	1310	1410	1510	1610	1710	1810	1910	2010

VERSTELLBARE BRANSCHUTZZARGE AUS STAHL (UMFASSUNGSZARGE)

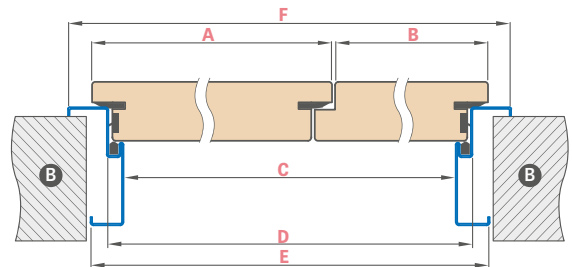
geschweißt und bemalt RAL 9003, 9010, 9016, 8003, 8017, 7016, 7022, 7047, 1001



Türbreite	A	B	C	D	E	F
„110“	860	347	1166	1196	1270	1306
„120“	860 960	447 347	1266	1296	1370	1406
„130“	860 960 1060	547 447 347	1366	1396	1470	1506
„140“	860 960 1060	647 547 447	1466	1496	1570	1606
„150“	860 960 1060	747 647 547	1566	1596	1670	1706
„160“	860 960 1060	847 747 647	1666	1696	1770	1806
„170“	960 1060	847 747	1766	1796	1870	1906
„180“	1060	847	1866	1896	1970	2006

GROSSE FEUERSCHUTZ-WINKELZARGE AUS STAHL

geschweißt und bemalt RAL 9003, 9010, 9016, 8003, 8017, 7016, 7022, 7047, 1001



Türbreite	A	B	C	D	E	F
„110“	860	347	1166	1196	1236	1306
„120“	860 960	447 347	1266	1296	1336	1406
„130“	860 960 1060	547 447 347	1366	1396	1436	1506
„140“	860 960 1060	647 547 447	1466	1496	1536	1606
„150“	860 960 1060	747 647 547	1566	1596	1636	1706
„160“	860 960 1060	847 747 647	1666	1696	1736	1806
„170“	960 1060	847 747	1766	1796	1836	1906
„180“	1060	847	1866	1896	1936	2006

BESCHLÄGE

TÜRDRÜCKER FÜR PLATTEN- UND RAHMENFLÜGEL

NEU

Türdrücker NOVA CLICK

Inox, schwarz matt

Der NOVA CLICK Griff ist in den Versionen LINKS und RECHTS erhältlich

Die LINKE Version des NOVA CLICK Griffs wird verwendet für:

- nach außen öffnende rechte Tür
- nach innen öffnende linke Tür

Die RECHTE Version des NOVA CLICK Griffs wird verwendet für:

- nach innen öffnende rechte Tür
- nach außen öffnende linke Tür

Die Richtungen der Türöffnung sind auf Seite 133 angegeben



Inox



schwarz matt

NEU

CORONA TIME SLIM R Griff

Messing matt, Rotguss, Schwarz matt



Messing matt



Rotguss



schwarz matt



KLINKE DER KLASSE
PREMIUM

NEU

CORONA IMPERA RT Griff

Chrom glänzend, Chrom gebürstet matt, Kupfer glänzend, Nickel gebürstet matt, Schwarz matt, Weiß matt



Chrom glänzend



Chrom gebürstet matt



Kupfer glänzend



Nickel gebürstet matt



schwarz matt



weiß matt



KLINKE DER KLASSE
PREMIUM

TÜRDRÜCKER FÜR PLATTEN- UND RAHMENFLÜGEL



NEU

CORONA ARROW R Griff

Chrom gebürstet, Chrom gebürstet matt, weiß matt, schwarz matt



Chrom glänzend



Chrom gebürstet matt



schwarz matt



weiß matt



NEU

CORONA ARROW Q Griff

Chrom gebürstet, Chrom gebürstet matt, weiß matt, schwarz matt



Chrom gebürstet



Chrom gebürstet matt



schwarz matt



weiß matt



NEU

CORONA MOON R SLIM Griff

Chrom glänzend, Schwarz matt, Messing glänzend, Messing matt



Chrom glänzend



schwarz matt



Messing glänzend



Messing matt





TÜRDRÜCKER FÜR PLATTEN- UND RAHMENFLÜGEL

NEU

Türdrücker METAL-BUD QUANTA FIT, DIVA FIT, ZOJA FIT, TORA FIT (Prestige-Schild 6 mm dick)

Metal-Bud

PRODUCENT KLAMEK

Chrom glänzend, Nickel gebürstet, Messing gebürstet, Schwarz matt



Türdrücker TORA FIT
schwarz matt



Türdrücker DIVA FIT
Nickel gebürstet



Türdrücker DIVA FIT
Messing gebürstet



Türdrücker DIVA FIT
schwarz matt



Türdrücker ZOJA FIT
Nickel gebürstet



Türdrücker ZOJA FIT
Messing gebürstet



Türdrücker ZOJA FIT
schwarz matt



Türdrücker QUANTA FIT
Chrom glänzend





Türdrücker QUANTA FIT
Nickel gebürstet



Türdrücker QUANTA FIT
Messing gebürstet



Türdrücker QUANTA FIT
schwarz matt



Klinke METAL-BUD BELLA SLIM VIERECKIG (Prestige-Schild Dicke 6 mm)

Chrom glänzend, Chrom gebürstet matt, Messing glänzend, schwarz matt

Metal-Bud

PRODUCENT KLAMEK



Chrom glänzend



Chrom gebürstet matt




Messing glänzend



Messing satiniert



schwarz matt



KLINKE DER KLASSE
PREMIUM


TÜRDRÜCKER FÜR PLATTEN- UND RAHMENFLÜGEL

Türdrücker METAL-BUD CUBE SLIM (Prestige-Rosette 6 mm stark)

Chrom glänzend, Chrom gebürstet matt, Messing glänzend, schwarz matt

Metal-Bud

PRODUCENT KLAMEK




Türdrücker METAL-BUD CUBE

Chrom gebürstet, Chrom gebürstet matt, Nickel gebürstet matt, schwarz matt

Metal-Bud

PRODUCENT KLAMEK




Türdrücker METAL-BUD CUBE PREMIUM

Chrom gebürstet, Chrom gebürstet matt, Nickel gebürstet matt, schwarz matt

Metal-Bud

PRODUCENT KLAMEK





TÜRDRÜCKER FÜR PLATTEN- UND RAHMENFLÜGEL

NEU

METAL-BUD OLIWIA R Griff classic Schild

Chrom glänzend, Schwarz matt, Messing glänzend

Metal-Bud

PRODUCENT KLAMEK



Chrom glänzend



schwarz matt



Messing glänzend

NEU

METAL-BUD LAURA R Griff classic Schild

Chrom glänzend, Schwarz matt, Messing glänzend

Metal-Bud

PRODUCENT KLAMEK



Chrom glänzend



schwarz matt



Messing glänzend

SCHILD Chrom glänzend, Schwarz matt, Messing glänzend für die Modelle **OLIWIA R, LAURA R classic Schild**



NEU

METAL-BUD JULIA R Griff

Chrom glänzend, Schwarz matt, Messing glänzend

Metal-Bud

PRODUCENT KLAMEK



Chrom glänzend



schwarz matt



Messing glänzend

SCHILD Chrom glänzend, Schwarz matt, Messing glänzend für die Modelle **JULIA R**



RUMBA Drücker mit antibakterieller Beschichtung, die aktive Silberionen enthält

schwarz matt



schwarz matt



TÜRDRÜCKER FÜR PLATTEN- UND RAHMENFLÜGEL

NEU

Türdrücker NOVA

Messing matt MATOPAT PVD, Schwarz matt



Messing matt PVD



schwarz matt

NEU

Türdrücker METAL-BUD LUNA SLIM PREMIUM QUADRAT

Chrom glänzend, Chrom gebürstet matt, Messing glänzend, schwarz matt

Metal-Bud

PRODUCENT KLAMEK



Chrom glänzend




Chrom gebürstet matt



Messing glänzend



schwarz matt



KLINKE DER KLASSE
PREMIUM

Klinke METAL-BUD BELLA SLIM RUND (Prestige-Schild Dicke 6 mm)

Chrom glänzend, Chrom gebürstet matt, Messing glänzend, schwarz matt

Metal-Bud

PRODUCENT KLAMEK



Chrom glänzend



Chrom gebürstet matt



Messing glänzend



Messing satiniert



schwarz matt

NEU

Türdrücker METAL-BUD LUNA SLIM PREMIUM RUND

Chrom glänzend, Chrom gebürstet matt, Messing glänzend, schwarz matt

Metal-Bud

PRODUCENT KLAMEK



Chrom glänzend



Chrom gebürstet matt



Messing glänzend



schwarz matt



KLINKE DER KLASSE
PREMIUM



TÜRDRÜCKER FÜR PLATTEN- UND RAHMENFLÜGEL

Struktur-Türdrücker METAL-BUD DECO

Metal-Bud

PRODUCENT KLAMEK

Chrom glänzend, Nickel Satin



Oberfläche EICHE MITTEL GREKO



Oberfläche SCHWARZ



Oberfläche WEISS GREKO



Oberfläche SONOMA GREKO



Oberfläche NUSSBAUM GREKO



Oberfläche EICHE GREKO

Türdrücker METAL-BUD IBIZA

Chrom glänzend, Nickel Satin, Graphit/Chrom, weiß matt, schwarz matt



Chrom glänzend



Graphit / Chrom



Nickel Satin



weiß matt



schwarz matt

Türdrücker METAL-BUD LINEA

Chrom glänzend, Graphit/Chrom, Nickel Satin



Chrom glänzend



Graphit / Chrom



Nickel Satin

Türdrücker METAL-BUD TREND

Nickel Satin, Graphit/Chrom, Chrom glänzend



Nickel Satin




Graphit / Chrom



Chrom glänzend

ROSETTE Chrom glänzend, Nickel Satin, Graphit/Chrom, weiß matt, schwarz matt für die Modelle **DECO, IBIZA, LINEA, TREND**



TÜRDRÜCKER FÜR PLATTEN- UND RAHMENFLÜGEL

Türdrücker METAL-BUD QUBIK

Nickel Velvet, Chrom glänzend, weiß matt, schwarz matt

Metal-Bud


PRODUCENT KLAMEK



Türdrücker QUBIK Nickel Velvet



Türdrücker QUBIK Chrom glänzend



Türdrücker QUBIK weiß matt



Türdrücker QUBIK schwarz matt



Türdrücker QUBIK Messing glänzend

Türdrücker METAL-BUD BARCELONA

Nickel Velvet, Chrom glänzend, Schwarz matt, Nickel gebürstet

Metal-Bud

PRODUCENT KLAMEK



Klinke BARCELONA Nickel Velvet



Klinke BARCELONA Chrom glänzend




Klinke BARCELONA schwarz matt



Türdrücker BARCELONA Nickel gebürstet

SCHILD Nickel Velvet, Chrom glänzend, Weiß matt, Schwarz matt, Messing glänzend, Nickel gebürstet für die Modelle **QUBIK, BARCELONA**



Türdrücker GAMET

Chrom glänzend, Nickel gebürstet, Messing Antik



Türdrücker MISTICO
Chrom glänzend



Türdrücker MISTICO
Nickel gebürstet



Türdrücker ERBA
Nickel gebürstet



Türdrücker ERBA
Messing Antik



Klinke CASCADA
Nickel gebürstet



Klinke CASCADA
Messing Antik





TÜRDRÜCKER FÜR PLATTEN- UND RAHMENFLÜGEL

NEU

METAL-BUD MONDO Griff

Metal-Bud

PRODUCENT KLAMEK

Nickel Satin



Klinke MONDO Nickel satiniert



Zylinderrosette



Schlüsselrosette



WC-Rosette

Türdrücker METAL-BUD ERKADO

Metal-Bud

PRODUCENT KLAMEK

schwarz matt



Türdrücker TOPAZ schwarz matt



Zylinderrosette



Schlüsselrosette



WC-Rosette

Türdrücker METAL-BUD ERKADO

inox



Türdrücker SUPRA viereckig inox



Türdrücker SUPRA rund inox



Türdrücker PROXIMA rund inox



Türdrücker SAPPHIRE inox




Türdrücker METRO inox



Türdrücker PROXIMA viereckig inox



Türdrücker TOPAZ inox



Türdrücker ONYX inox



Türdrücker NOVA viereckig inox



Türdrücker NOVA rund inox



Türdrücker JOWISZ inox



Türdrücker ROMA inox



Schild für Inox-Zylinder



Schlüsselschild inox



WC-Rosette inox



Schild für Inox-Zylinder



Schlüsselschild inox



WC-Rosette inox



TÜRDRÜCKER FÜR PLATTEN- UND RAHMENFLÜGEL

NEU

Türdrücker CAMILA

Chrom satiniert, Schwarz matt



NEU



NEU



Türdrücker CAMILA Chrom satiniert

Türdrücker CAMILA schwarz matt

TÜRDRÜCKER FÜR PLATTEN- UND RAHMENFLÜGEL AUF LANGEM SCHILD

Türdrückern mit langem Schild werden nicht bei Türen ohne Falz eingesetzt (Lochabstand S. 137)

NEU

Türdrücker BLANKA, CAMILA, JULIA, LUNA langes Schild

Chrom satiniert, Messing glänzend



Türdrücker BLANKA Chrom satiniert



NEU

Türdrücker CAMILA Chrom satiniert



Türdrücker JULIA Messing glänzend



Türdrücker LUNA Messing glänzend

Türdrücker METAL-BUD JOWISZ INOX langes Schild (Schilddicke 10 mm), Lochabstand 72 mm

TÜRDRÜCKER FÜR DIE FEUERSCHUTZTÜREN LEDA E130 UND EI 60 UND FÜR EINGANGSTÜREN ZUGELASSEN

rostfreier Investitionsstahl

Metal-Bud

PRODUCENT KLAMEK



Türdrücker JOWISZ INOX
Schlüsselrosette



Türdrücker JOWISZ INOX
WC-Rosette



Türdrücker JOWISZ INOX
Zylinderrosette



Türdrücker JOWISZ INOX
Schild, Einsteckschloss ohne Riegel

Türdrücker METAL-BUD TOPAZ INOX langes Schild (Schilddicke 10 mm), Lochabstand 72 mm

rostfreier Stahl

Metal-Bud

PRODUCENT KLAMEK



Türdrücker TOPAZ INOX
Schlüsselrosette



Türdrücker TOPAZ INOX
WC-Rosette



Türdrücker TOPAZ INOX
Zylinderrosette



Türdrücker TOPAZ INOX
Schild, Einsteckschloss ohne Riegel

TÜRDRÜCKER FÜR PLATTEN- UND RAHMENFLÜGEL AUF LANGEM SCHILD

Türdrückern mit langem Schild werden nicht bei Türen ohne Falz eingesetzt (LochabstandS. 137)

Türdrücker METAL-BUD ASTRA, SYDNEY und QUBIK langes Schild, Lochabstand 72 mm

– die Türdrücker SYDNEY und QUBIK werden nur für Plattenflügel mit Renovierungszarge empfohlen, S. 166

Metal-Bud
 PRODUCENT KLAMEK

Nickel, Patina, Schwarz matt



TÜRDRÜCKER FÜR DIE FLÜGEL HERSE SET, HERSE LUX SET, HERSE MAX SET

Türdrücker METAL-BUD ERKADO BONN und ESSEN¹⁾ (Schilddicke ESSEN – 10 mm, BONN – 8 mm), Lochabstand 72 mm



Türdrücker BONN

Türdrücker BONN schwarz matt



Griff ESSEN¹⁾

ZYLINDER



Zylinder Farbe Nickel Satin



Zylinder mit Knauf Farbe Nickel Satin

Zylinder im Generalschlüsselsystem 30/45 + 30G/45
 nach außen öffnende Türen - silbern, schwarz

Zylinder im Generalschlüsselsystem 30/45 + 30/45G
 nach innen öffnende Türen - silbern, schwarz

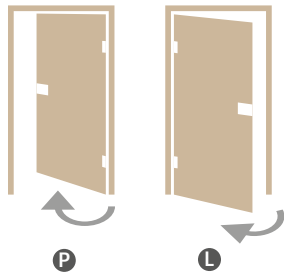
ZYLINDER	ZYLINDER MIT GRIFF
Größe	Größe
26/36	G30/40
30/30	G40/30
30/40	G30/50
30/45	G50/30
30/50	30/45G
	30G/45

¹⁾ Griffe und Rosetten ESSEN können nicht mit einem Mehrpunktschloss verwendet werden

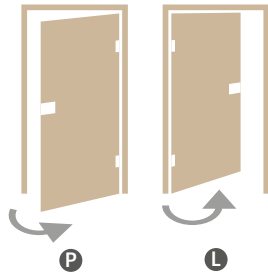
TECHNISCHE INFORMATIONEN

RICHTUNG DER TÜRÖFFNUNG

EINFLÜGELIGE TÜR LINKS



EINFLÜGELIGE TÜR RECHTS



GEFÄLTZE, UNGEFÄLTZE UND REVERSE-TÜREN

ÖFFNUNGSRICHTUNG



Türdrücker NOVA CLICK

LINKE VERSION L



RECHTE VERSION P



ZARGENVERBINDUNG

45°



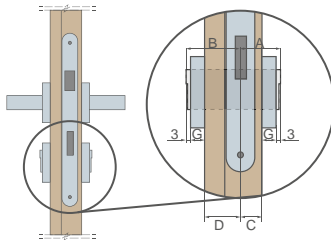
90°



DOPPELTÜR



WELCHEN ZYLINDER WÄHLEN?

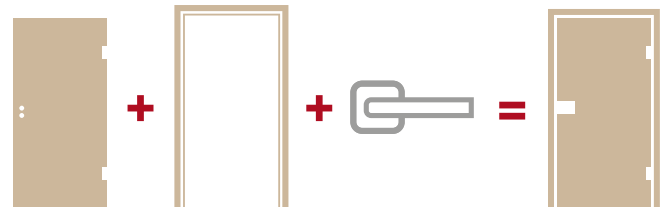


Beispielberechnung der Zylindergröße bei Platten- und Rahmentüren (40 mm) und Schilddicke von S = 7 mm
 $A/B = (C+S+3) / (D+S+3)$
 $A/B = (15+7+3) / (25+7+3)$
 $A/B = 25/35$

Art der Türen	Flügelstärke	Verhältnis der Schlosstage in der Tür (C/D)	Empfohlene Zylindergröße (A/B)*
Platten, Rahmen (mit Falz)	40 mm	15/25	26/36
Platten, Rahmen (ohne Falz)	40 mm	20/20	30/30
reverse-öffnend	40 mm	15/25	26/36
HERSE	46 mm	15/31	30/45
LEDA EI 30	50 mm	19/31	30/40
LEDA EI 60	60 mm	19/41	30/50
FORTECA RC2 und RC3	46 mm	20/26	30/40
HYPERION EI30 RC2	50 mm	19/31	30/40

* Empfohlene Größe des Schließzylinders bei einer Rosettenstärke von 7 mm und einem Spielraum von 2 mm bis 4 mm

WIE WIRD DER TÜRPREIS BERECHNET?

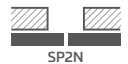


VERFÜGBARE LÖSUNGEN (S. 142-153)

- vor der Wand laufende Schiebetürsysteme mit einem Flügel



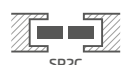
- vor der Wand laufende Schiebetürsysteme mit zwei Flügeln



- in der Wand laufende Schiebetürsysteme mit einem Flügel



- in der Wand laufende Schiebetürsysteme mit zwei Flügeln



- Ergänzungssystem ZN1



- Ergänzungssystem ZN2



- Doppelflügeltür



ART DER TÜROBERFLÄCHENVEREDELUNG

GREKO

Die Oberfläche Greko besteht aus einer vorimprägnierten, also bedruckten Folie, die anschließend mit entsprechender Lackierung versiegelt wird. Der Einsatz von veredelnden Beschichtungen verbessert die Oberflächenbeständigkeit und Produktelastizität. Die Lackierung enthält Silikon, daher zeichnet sich die Folie durch verbesserte Wasserfestigkeit aus. Die Oberfläche Greko wird auf einer japanischen Tragschicht mit hoher Densität ohne Melaminharzanteile hergestellt. So ist diese Folie umweltfreundlich, nicht gefährlich für Menschen und die Umwelt, sowohl während der Herstellung, als auch während Verwendung und Entsorgung. Sie enthält kein Formaldehyd oder andere Schadstoffe.

Die Greko-Folie hebt sich durch ihr einzigartiges Design ab. Sie sorgt für sehr hochwertige Oberfläche mit Nachahmung der Holzmaserung (3D-Effekt). Diese Oberflächen sehen Holz zum Verwechseln ähnlich aus.

PREMIUM

Die Oberflächen aus der Reihe Premium basieren auf dem Polypropylen (PP) - also einem sehr beständigen Material, das gegen Abrieb und Kratzer sehr beständig ist und eine ansprechende Optik hat. Sie verleihen der Tür eine elegante Optik und ein individuelles Profil sowie ahmen natürliches Holz perfekt nach.

Die Oberfläche Premium überzeugt nicht nur durch ihre Optik, sondern auch Funktionalität - sie ist besonders gegen Kratzer, Feuer und Abtrieb beständig.

Diese Eigenschaften garantieren, dass Produkte, die mit PREMIUM-Oberfläche versehen sind, lange Jahre problemlos sogar unter schwierigen Betriebsbedingungen verwendet werden können.

ST CPL, CPL 0,2 und CPL 0,7

Die Oberfläche CPL ST besteht aus einer dekorativen Schicht, die mit Melaminharz imprägniert ist sowie aus einer tragenden Schicht, die für Flexibilität sorgt. Die Deckschicht (aus Harz) wird beim Laminieren gehärtet und gewinnt dadurch hohe Beständigkeit gegen Kratzer und Abrieb. Sie ist schlag-, abtrieb-, kratzfest und beständig gegen hohe Temperaturen und UV-Strahlung. Diese Art der Oberfläche eignet sich besonders gut für Türen, die in den sog. „schwierigen“ Räumlichkeiten eingebaut werden [die hohen Temperaturen, Feuchtigkeit oder einem überdurchschnittlichen Verschleiß ausgesetzt sind]. Laminatdicke ca. ST CPL - 0,15 mm, CPL 0,2 - 0,2 mm und CPL 0,7 - 0,7 mm. Das Laminat CPL 0,7 wird wegen seiner außergewöhnlichen Härte nur auf die Flügelkante angewandt. Flügel mit den Laminaten CPL 0,2 und CPL 0,7 haben eine Flügelkante aus sog. ABS, einem sehr starken PVC-Material.

Laminat ST CPL in den Oberflächen Weiß, Hellgrau, Cappuccino, Schwarz wurde mit der AntiFinger-Beschichtung veredelt, die Schmutz und Fingerabdrücke reduziert. **NEU**

UV-LACK

Die Oberfläche der Tür in der Farbe TITANWEISS UV wird mehrmals mit modernen Lacken in der UV-Härtungstechnologie lackiert.

Flache Oberflächen werden zunächst mit einer speziellen Grundiermembran gesichert und dann zweimal mit erstklassiger Farbe vom Weltrang gestrichen und mit UV-Strahlen gehärtet. Da gefräste Oberflächen aus technologischen Gründen nicht mit einer Membrane gesichert werden können, werden sie dreimal lackiert und mit UV-Strahlen gehärtet.

Die automatische Lackierung (ohne menschliches Zutun) nach dem Scannen führt zu einer perfekten Oberflächenqualität, während die Härtung der Farbe mit der modernsten Methode der Fixierung durch ultraviolette (UV) Strahlung eine sehr hohe mechanische Widerstandsfähigkeit bewirkt.

KANTENVEREDELUNG

KANTE SOFT

SOFT¹⁾  **NEU**

Der Flügel SOFT weist keine scharfen Kanten auf, so sieht er noch moderner und eleganter aus. Der Flügel ist mit einem Furnier mit erhöhter Kratzfestigkeit beschichtet, wodurch seine allgemeine Verschleißfestigkeit wesentlich besser ist.



KANTE STANDARD

STANDARD 

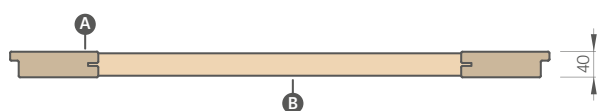
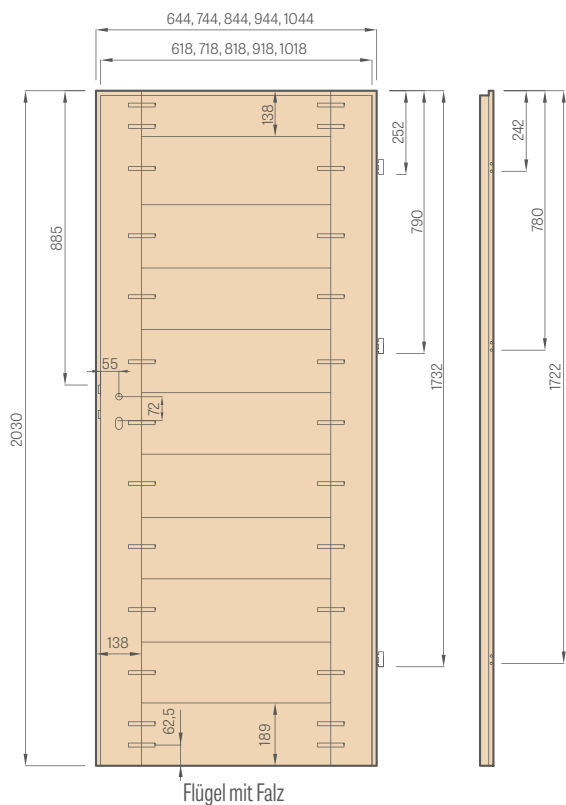
Mit der Dekorfolie CPL ST mit einer Stärke von 0,15 mm, CPL 0,2, CPL 0,7, mit der Polypropylen-Dekorfolie PREMIUM, Dekorfolie GREKO versehen.

Der Flügel in der STANDARD-Ausführung weist scharfe Kanten auf, an denen sich die Deckplatte mit der Oberfläche verbinden. Siehe dazu die schematische Darstellung. Bei den Laminaten CPL 0,2 und CPL 0,7 ist es sog. ABS, eine sehr starke PVC-Oberfläche. Gleichzeitig ist die Verbindungstechnik der Oberfläche identisch wie bei ungefälzten Flügeln für die Schiebetürsysteme und ungefälzte Türen.



¹⁾ gilt nur für BALDUR 1 mit der Oberfläche WEISS ST CPL und Vollplattenfüllung

RAHMENFLÜGEL STILE



- A MDF-Rahmen
- B MDF-Querteile



Stabiles Querteil mit Dicke 35 mm oder 22 mm



Ästhetische rahmenlose Nut-Feder-Verglasung



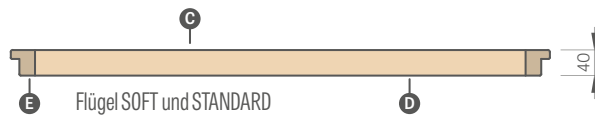
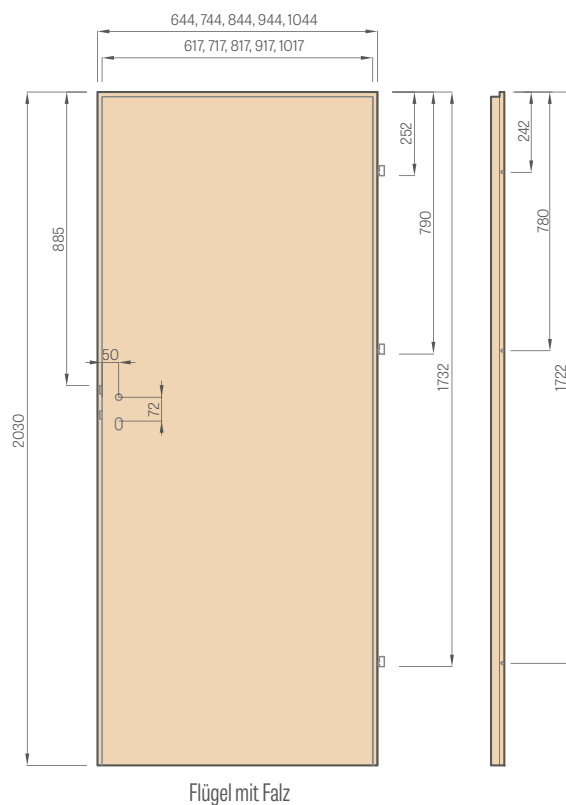
MDF-Rahmen für Verkleidungen GREKO, PREMIUM und CPL auch mit AntiFinger-Beschichtung

NEU



Vertikaler Leimholzrahmen mit HDF- und MDF-Platten verkleidet für Dekore gegen Aufpreis erhältlich: WEISS PREMIUM, EICHE NATUR PREMIUM, ESCHEN GRAPHIT PREMIUM, AHORN GRAU PREMIUM, EICHE ST CPL

PLATTENFLÜGEL



- A MDF-Platte; B Dichtung; C MDF-Platte; D Füllung;
- E MDF- oder Holzrahmen Herse SET und UNO PREMIUM

FÜLLUNGEN

Wabeneinlage

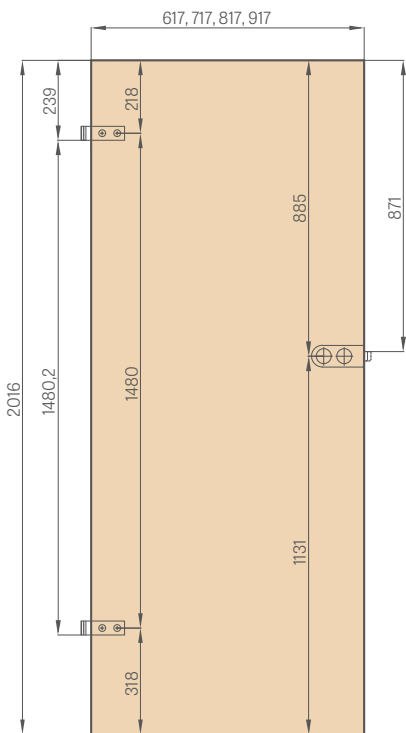


Vollspanplattenfüllung

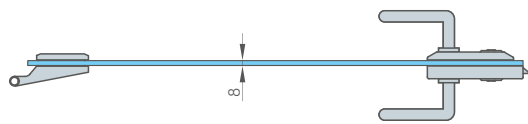
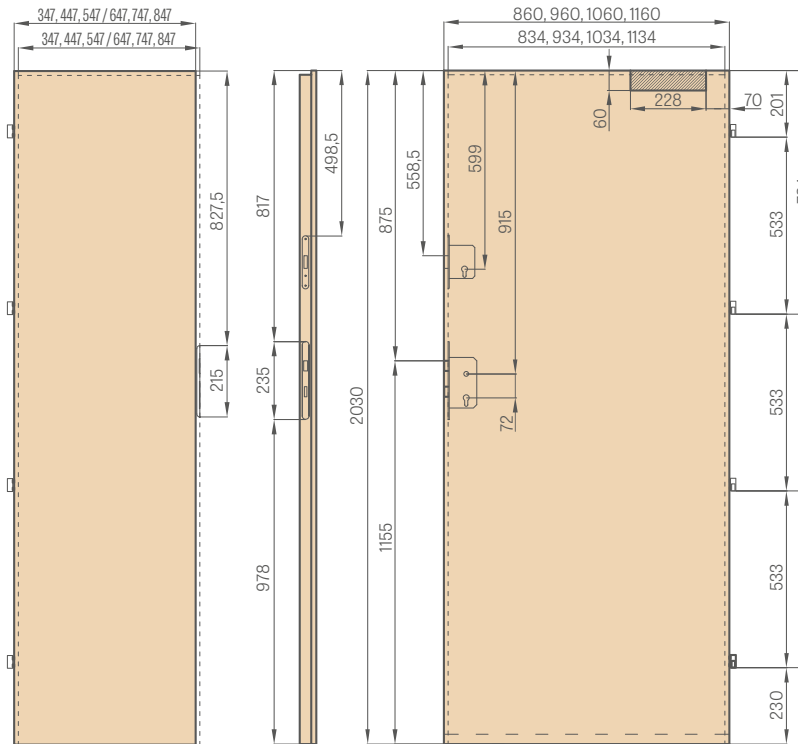


Wabeneinlage und Vollplattenfüllung gelten NUR für Platten Türen. Für die Vollplatte ist ein zusätzliches drittes Türband zwingend.

GLASFLÄCHE GRAF



FEUERSCHUTZFLÜGEL



Zusatzmodul / passiver Flügel

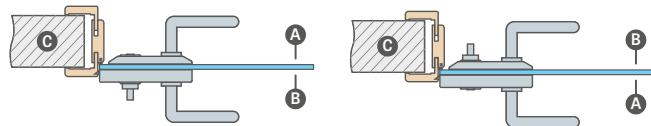


aktiver Flügel

BADRIEGEL EINBAU

außen (A)

innen (I)



A Vorzimmer; **B** Badezimmer; **C** Mauer

WC-Riegel – bei der Bestellung eines Badriegels sollte Folgendes gewählt werden:
AUSSENRIEGEL – wenn der Badriegel an der Außenseite der Tür (A) montiert werden soll,
 oder
INNENSCHLOSS – die Verriegelung soll an der Innenseite der Tür (I) montiert werden

Hinweis: Die Verriegelungen weisen eine Drehrichtung auf (links oder rechts drehend)



Füllung aus speziellen Vollplatten HALSPAN: 44 mm [EI30] / 54 mm [EI60]




feuerhemmende Dichtung und rauchfestes Quelldichtband in roter oder schwarzer Farbe



Absenkdichtung mit Druckeinstellung mittels Inbusschlüssel



Blockzarge



Praktische vier Türbänder Ø16 mit 3D-Regelung

STANDARD-VERGLASUNG VORDERSEITE



SONDERVERGLASUNG „RÜCKSEITE“:



G glatte Seite; **M** matte Seite mit Dekor

MAGNETISCHE VERDECKTE TÜRPUFFER NEU



Chrom glänzend, Chrom satiniert, Messing glänzend, transparent, Weiß seidenmatt, Schwarz seidenmatt




Der magnetische Türstopper wird an einer eigens dafür gefrästen Stelle in Eigenregie montiert.

Das Produkt wird als separates Sortiment geliefert.

Achtung (wichtige Information bei Fußbodenheizung): Das Fußbodenelement sollte in das $\varnothing 14$ mm große Loch, 45 mm tief, gelegt werden.

Magnetischer Türstopper nicht für Doppeltüren erhältlich.

METALLABDECKUNGEN FÜR TÜRBÄNDER



Nickel gebürstet, Patina, Chrom glänzend, Messing glänzend, weiß matt und schwarz matt

Verfügbare Abdeckungen:

- für Herse/Fortecca $\varnothing 16$, Länge 47 mm in den Farben: Nickel gebürstet, Patina, Chrom glänzend, Messing glänzend, weiß und schwarz
- Hyperion Leda $\varnothing 16$, Länge 64 mm in den Farben: Chrom matt, schwarz
- für Innenflügel $\varnothing 15$, Länge 47 mm in den Farben: Nickel gebürstet, Patina, Chrom glänzend, Messing glänzend, weiß und schwarz

LÜFTUNG



Hülsen aus Metall mit viereckigem und rundem Querschnitt

Holznachahmende Kunststoffhülsen für die Rahmentüren STILE und Oberflächen GREKO, PREMIUM sowie CPL

Gitter

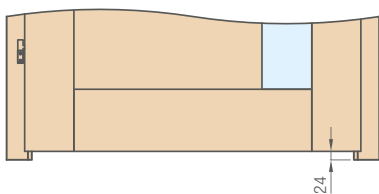


WÄRMERÜCKGEWINNUNG

Rekuperative Kürzung - die Flügel in voller Breite sind von unten um 15 mm gefälzt.

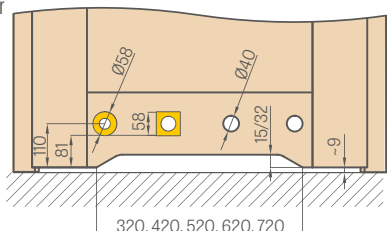
Die Tür hat standardmäßig einen Abstand zwischen Flügel und Boden von ca. 9 mm, was eine Gesamtlänge mit rekuperativer Kürzung von ca. 24 mm ergibt.

Rekuperative Kürzung nicht für Doppeltüren erhältlich.



STANDARDLÜFTUNG (Höhe 32 mm) oder MINI (Höhe 15 mm)

Die Lüftungsausfräsung ist für ungefälzte Flügel für vor und in der Wand laufende Schiebetüren nicht ver



ELEKTRISCHER TÜRSCHLIEßER

(erhältlich für Block- und Umfassungszargen für gefälzte und ungefälzte Flügel, siehe S. 168-171, jedoch nicht erhältlich für Zargen für Glasscheiben GRAF und zweiflügelige Türen)



Erhältliche Bauformen der elektrischen Türschließer:

- Basis 12 V
- Basis 24 V
- mit Schalter 12 V
- mit Schalter 24 V
- Reverse 12 V
- Reverse 24 V

STANDARD

- standardmäßig geschlossen, öffnen nur während des elektrischen Impulses

MIT SCHALTER

- Funktionsweise wie bei Standardausführung, jedoch mit mechanischer Entriegelung

REVERSE

- schließt nur während des elektrischen Impulses, ohne Impuls bleibt das Schloss geöffnet

Für Feuerschutztüren sind keine elektrischen Reverse-Türschließer mit Schalter erhältlich

FLÜGEL KÜRZEN

Die PL-Norm sieht vor, dass die Flügel in Eigenregie gekürzt werden können, maximal bis 50 mm oder bis 80 mm bei Flügeln der Baureihe HERSE SET (wenn nicht werksseitig gekürzt) sowie bei Plattenflügeln unter der Voraussetzung, dass diese werksseitig mit einem unteren Rahmenholz versehen sind.

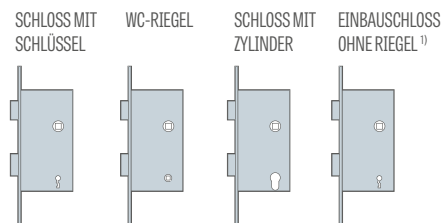
(WICHTIGER HINWEIS: Die Flügel der Baureihe FRAGI, zweiflügelige Türen und Feuerschutztüren, ungefälzte Flügel für die Schiebetürsysteme, Glastüren GRAF, einbruchsichere Türen FORTECCA RC2 und FORTECCA RC3, sowie Rahmenflügel nach CZ-Norm dürfen in Eigenregie gekürzt werden).

Die Flügelhöhe in der sog. CZ-Norm ist um 47 mm geringer als bei der PL-Norm.

Durch die werksseitige Verkürzung der Tür wird der Griff um den gleichen Wert abgesenkt.

Art des Flügels	Griffhöhe für PL-Norm (gemessen von der Unterkante des Flügels) [mm]
Flügel mit Rahmenteilen STILE mit Falz	1107
Flügel mit Rahmenteilen STILE ohne Falz	1110
Plattenflügel mit Falz	1110
Plattenflügel ohne Falz	1110
reverse-öffnender Plattenflügel	1110
Glasflügel Graf	1131
Flügel FORTECCA RC2 und RC3	1038
Herse-Flügel, Herse Akustic	1107
Herse-Flügel mit Mehrpunktschloss	1033
Flügel Herse United	1117
Flügel Leda EI30, EI60	1115
Flügel HYPERION EI30 RC2	1033

BESCHLÄGE - FALLEN-RIEGELSCHLÖßER



SCHLOSSLOCHABSTÄNDE:

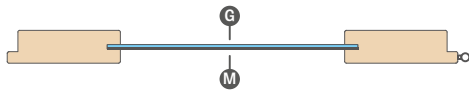
1. Der Lochabstand bei Magnetschlössern beträgt jeweils:
 - Schlüssel, WC: 90 mm
 - Zylinder: 85 mm
 (gilt für Flügel ohne Falz mit Magnetverschluss und Reverse-Flügel)
2. Der Lochabstand bei Fallen-Riegelenschlössern beträgt:
 - Schlüssel, WC, Zylinder: 72 mm
 (gilt für Flügel mit und ohne Falz mit Fallen-Riegelenschloss (Schloss optional))

In den WC-Schlössern ist das Verriegelungsloch ein Quadrat von:

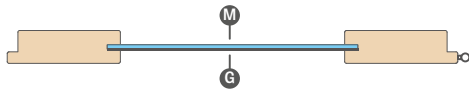
- PL-Norm: 4 mm
- CZ-Norm: 6 mm

¹⁾ Schlüsselschloss ohne Schlüsselloch im Flügel

STANDARD-VERGLASUNG „VORDERSEITE“

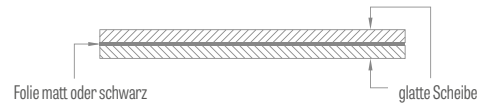


SONDERVERGLASUNG „RÜCKSEITE“



G glatte Seite; **M** matte Seite mit Dekor oder transparent mit Dekor

VERBUNDSICHERHEITSGLASS VSG 221, 331, 441 SATINIERT und SCHWARZ für Rahmentüren STILE und Plattentüren



LICHTSPALT UNTER DEM EINGEBAUTEN FLÜGEL

Bitte überprüfen Sie vor dem Einbau die unteren Abstandsmaße aller Produkte, da die zulässige Abweichung aufgrund der Rahmenmaßtoleranz +/- 3mm beträgt

ABBILDUNG DER LICHTDURCHLÄSSIGKEIT DER VERGLASUNG



GRAF 1
gehärtetes lackiertes Glas



GRAF 12
gehärtetes lackiertes Glas



GRAF 8
Decormat



GRAF 9
transparent



GRAF 26
dark grey



GRAF 29
Verbundsicherheitsglas



GRAF 11
Decormat Graphit



Sicherheitsglas
Milchglas



VSG schwarz
oder VSG/ESG



VSG satiniert
oder VSG/ESG

WERKSEITIGE BOHRUNG FÜR DIE TÜRDRÜCKER



Werkseitige Bohrung für einen Griff in einer Rahmentür für geteilte Griffe von Erkado erhältlich.

BESCHLÄGE OHNE FALZ UND REVERSE-BESCHLÄGE



Türband, verdeckt



Magnetschloss



Verriegelung des
Magnetschlusses, verstellbar



Türband, verdeckt, schwarz



Magnetschloss schwarz



Verriegelung des Magnetschlusses,
verstellbar, schwarz



Türband, verdeckt, golden

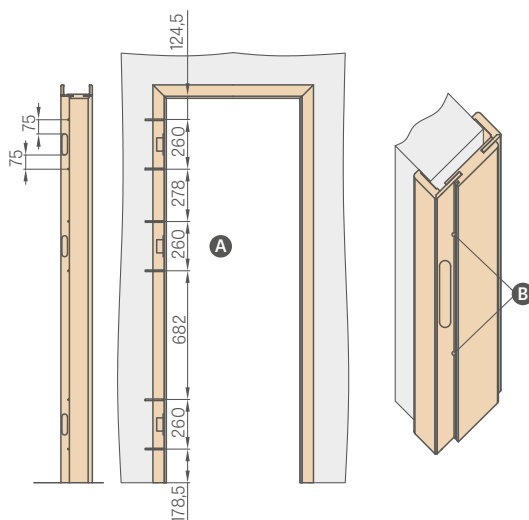


Magnetschloss golden



Verriegelung des Magnetschlusses,
verstellbar, golden

VERDÜBELUNG DER ZARGE FÜR FLÜGEL OHNE FALZ



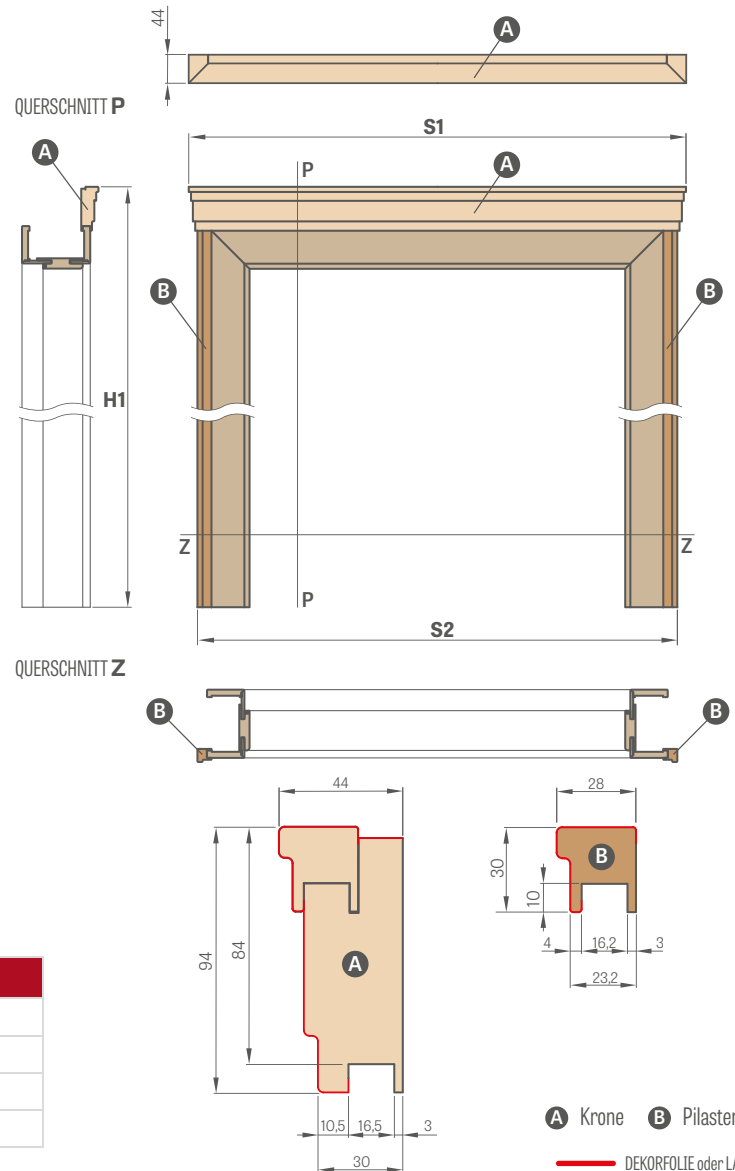
- A** Öffnungen ausführen für Metallschrauben mit einer Länge von mind. 80 mm x \varnothing 6 mm
- B** Neben dem Montageschaum müssen während des Einbaus an der Bandseite auch Anker verwendet werden.
Die Schraubenöffnungen sollen unter der Dichtung ausgeführt werden, sodass diese durch die Dichtung unsichtbar werden.

SET FÜR DIE REINIGUNG, PFLEGE UND WARTUNG VON TÜROBERFLÄCHEN OTTIMO



KRONEN UND PILASTER

PEONIA 1, Dekor ASCHGRAU ST CPL mit GriffCUBE PREMIUM, Zierkrone



A Krone B Pilaster
 — DEKORFOLIE oder LACK

PREIS DES SETS ¹⁾ (KRONE + PILASTER)	
GREKO	
ST CPL und PREMIUM	
CPL 0.2 und CPL 0.7	
LACKIERT	

¹⁾ Der Preis gilt für ein Set für eine Seite; Standard PL2112 - Aufpreis 15 %
 Set für zweiflügelige Türen - 30 % Aufpreis

Türbreite	ZARGE und VERSTELLBARE DURCHGANGSZARGE MIT FALZ		ZARGE und VERSTELLBARE DURCHGANGSZARGE OHNE FALZ		VERSTELLBARE REVERSE-ZARGE	
	S1	S2	S1	S2	S1	S2
„60“	838 ²⁾ /878 ³⁾	788 ²⁾ /828 ³⁾	863 ²⁾ /903 ³⁾	813 ²⁾ /853 ³⁾	883 ⁴⁾ /926 ⁵⁾	833 ⁴⁾ /876 ⁵⁾
„70“	938 ²⁾ /978 ³⁾	888 ²⁾ /928 ³⁾	963 ²⁾ /1003 ³⁾	913 ²⁾ /953 ³⁾	983 ⁴⁾ /1026 ⁵⁾	933 ⁴⁾ /976 ⁵⁾
„80“	-	-	1039 ²⁾ /1079 ³⁾	989 ²⁾ /1029 ³⁾	1058 ⁴⁾ /1100 ⁵⁾	1008 ⁴⁾ /1050 ⁵⁾
„80“	1038 ²⁾ /1078 ³⁾	988 ²⁾ /1028 ³⁾	1063 ²⁾ /1103 ³⁾	1013 ²⁾ /1053 ³⁾	1083 ⁴⁾ /1126 ⁵⁾	1033 ⁴⁾ /1076 ⁵⁾
„90“	1138 ²⁾ /1178 ³⁾	1088 ²⁾ /1128 ³⁾	1163 ²⁾ /1203 ³⁾	1113 ²⁾ /1153 ³⁾	1183 ⁴⁾ /1226 ⁵⁾	1133 ⁴⁾ /1176 ⁵⁾
„100“	1238 ²⁾ /1278 ³⁾	1188 ²⁾ /1228 ³⁾	1263 ²⁾ /1303 ³⁾	1213 ²⁾ /1253 ³⁾	1283 ⁴⁾ /1326 ⁵⁾	1233 ⁴⁾ /1276 ⁵⁾
„110“	1338 ²⁾ /1378 ³⁾	1288 ²⁾ /1328 ³⁾	1363 ²⁾ /1403 ³⁾	1313 ²⁾ /1353 ³⁾	1383 ⁴⁾ /1426 ⁵⁾	1333 ⁴⁾ /1376 ⁵⁾

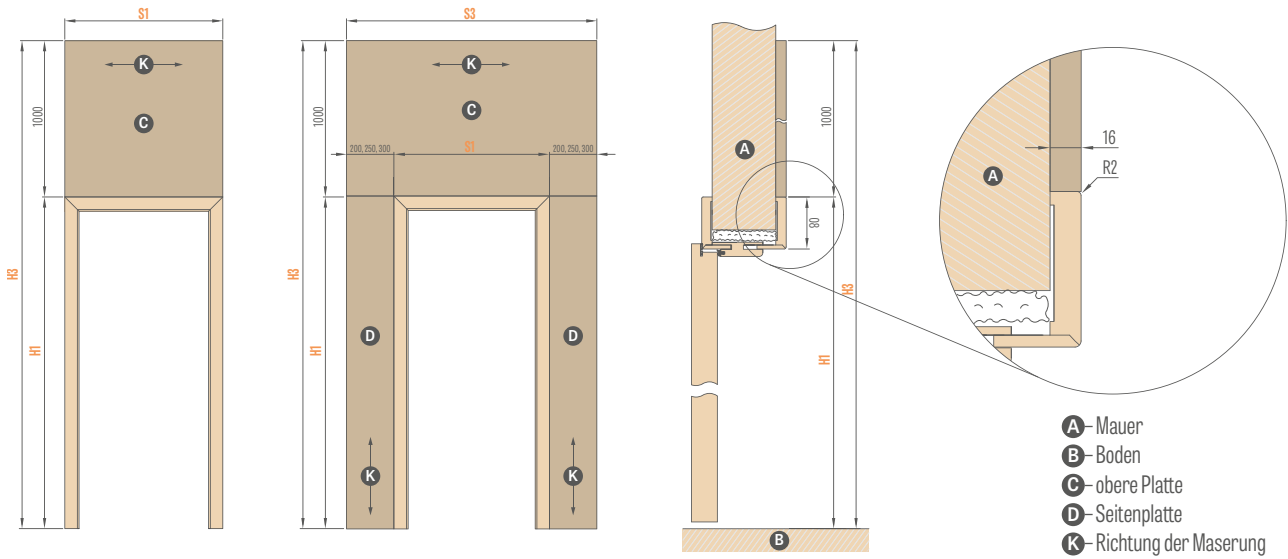
²⁾ Winkelprofil mit Zierbekleidung 6 cm, ³⁾ Winkelprofil mit Zierbekleidung 8 cm, ⁴⁾ Reverse-Zierbekleidung, ⁵⁾ verstellbares Winkelprofil RW

	H1					
	ZARGE und VERSTELLBARE DURCHGANGSZARGE MIT FALZ		ZARGE und VERSTELLBARE DURCHGANGSZARGE OHNE FALZ		VERSTELLBARE REVERSE-ZARGE	
	Winkelprofil mit Zierbekleidung 6 cm	Winkelprofil mit Zierbekleidung 8 cm	Winkelprofil mit Zierbekleidung 6 cm	Winkelprofil mit Zierbekleidung 6 cm	Reverse-Zierbekleidung	verstellbares Winkelprofil
PL-NORM	2174	2194	2187	2207	2207	2229
NORM PL 2112	2256	2276	2269	2289	-	-

Hinweis: Die Auswahl eines Sets (Krone + Pilaster) für eine Umfassungszarge mit Falz, ohne Falz oder eine Reverse-Umfassungszarge reduziert den Arbeitsbereich der Zarge um 3 mm (bei einseitiger Anwendung) oder um 6 mm (bei beidseitiger Anwendung). Beispiel: für eine 140 mm dicke Wand mit einseitigem Set muss eine Stärke von 143 mm und mit beidseitigem Set eine Stärke von 146 mm angenommen werden, und die entsprechende Mauerüberdeckung muss aus der Tabelle für gefälzte (S. 171), ungefälzte (S. 168) oder Reverse-Zargen (Seite 167) ausgewählt werden.

ZARGENVERBREITERUNGSPLATTEN

AN DER WAND MONTIERT



INNENTÜREN ¹⁾				
Zargentyp	H1	H3	Breite	S1
Umfassungszarge mit Falz	2109	3109	„60“	786
			„70“	886
			„80“	986
			„90“	1086
			„100“	1186
Verstellbare Umfassungszarge	2122	3122	„60“	811
			„70“	911
			„80N“	987
			„80“	1011
			„90“	1111
Reverse-Zarge (flächenbündig mit dem Flügel)	2122	3122	„60“	791
			„70“	891
			„80N“	966
			„80“	991
			„90“	1091
Reverse-Zarge	2144	3144	„60“	834
			„70“	934
			„80N“	1010
			„80“	1034
			„90“	1134
			„100“	1234
			„110“	1334
OBERE PLATTE (1000 x S1) ¹⁾				

EINGANGSTÜR (Platten an der Treppenseitentür nach innen öffnend)										
Zargentyp	H1	H3	Breite	S1	S3					
Umfassungszarge HERSE	2109	3109	„80“	986	1186	1236	1286	1386	1486	1586
			„90E“	1090	1290	1340	1390	1490	1590	1690
			„100“	1186	1386	1436	1486	1586	1686	1786
			„80N“	1012	1212	1262	1312	1412	1512	1612
Blockzarge HERSE „Clips“	2142	3142	„80“	1052	1252	1302	1352	1452	1552	1652
			„90E“	1156	1356	1406	1456	1556	1656	1756
			„100“	1252	1452	1502	1552	1652	1762	1852
Blockzarge FORTECA „Clips“	2147	3147	„80N“	1012	1212	1262	1312	1412	1512	1612
			„80“	1056	1256	1306	1356	1456	1556	1656
			„90E“	1156	1356	1406	1456	1556	1656	1756
			„100“	1256	1456	1506	1556	1656	1756	1856
Verstellbare Blockzarge FORTECA (Einbauseite)	2136	3136	„80N“	990	1190	1240	1290	1390	1490	1590
			„80“	1034	1234	1284	1334	1434	1534	1634
			„90E“	1134	1334	1384	1434	1534	1634	1734
Blockzarge LEDA, HYPERION „Clips“	2147	3147	„80“	1085	1285	1335	1385	1485	1585	1685
			„90E“	1185	1385	1435	1485	1585	1685	1785
			„100“	1285	1485	1535	1585	1685	1785	1885
Verstellbare Blockzarge LEDA, HYPERION (Einbauseite)	2136	3136	„80“	1063	1263	1313	1363	1463	1563	1663
			„90E“	1163	1363	1413	1463	1563	1663	1763
			„100“	1263	1463	1513	1563	1663	1763	1863
					PLATTE 200	PLATTE 250	PLATTE 300	2x PLATTE 200	2x PLATTE 250	2x PLATTE 300
					EINSEITIGE SEITENPLATTE			DOPPELSEITIGE SEITENPLATTE		

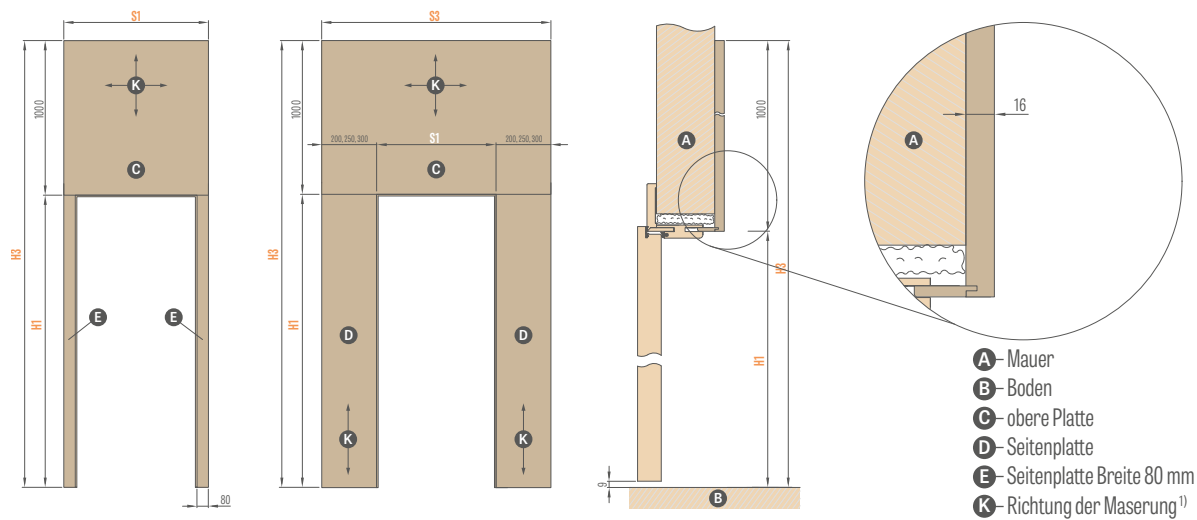
ZARGERWEITERUNGSPLATTEN ²⁾ – Preis pro m ²	
GREKO	
CPL0,2, ST CPL und PREMIUM	
LACKIERT	

¹⁾ für Innentürzargen sind nur obere Platten erhältlich

²⁾ die Platten müssen an allen vier Kanten mit Umleimer in Plattenoptik veredelt sein. Wir berechnen die Fläche anhand der obigen Tabellen.

INTEGRIERTE ERWEITERUNGSPLETTEN AUF EINER SEITE

ANSTELLE EINES MOBILN WINKELPROFILS ODER MIT EINEM CLIP MONTIERT



- A** - Mauer
- B** - Boden
- C** - obere Platte
- D** - Seitenplatte
- E** - Seitenplatte Breite 80 mm
- K** - Richtung der Maserung¹⁾

INNENTÜREN ²⁾				
Zargentyp	H1	H3	Breite	S1
Umfassungszarge mit Falz (von der Seite des verstellbaren Winkelprofils)	2029	3029	„60“	786
			„70“	886
			„80“	986
			„90“	1086
			„100“	1186
			„110“	1286
Umfassungszarge ohne Falz (von der Seite des verstellbaren Winkelprofils)	2042	3042	„60“	811
			„70“	911
			„80N“	987
			„80“	1011
			„90“	1111
			„100“	1211
Reverse-Zarge (von der Seite des verstellbaren Winkelprofils)	2064	3064	„60“	834
			„70“	934
			„80N“	1010
			„80“	1034
			„90“	1134
			„100“	1234
OBERE PLATTE (1000 x S1)¹⁾				

EINGANGSTÜR (Platten an der Treppenseitentür nach innen öffnend)										
Zargentyp	H1	H3	Breite	S1	S3					
Umfassungszarge HERSE (von der Seite des einstellbaren Eckverbinders)	2029	3029	„80“	986	1106	1156	1206	1226	1326	1426
			„90E“	1090	1210	1260	1310	1330	1430	1530
			„100“	1186	1306	1356	1406	1426	1526	1626
			„80N“	1012	1132	1182	1232	1252	1352	1452
Blockzarge HERSE „Clips“	2062	3062	„80“	1052	1172	1222	1272	1292	1392	1492
			„90E“	1156	1276	1326	1376	1396	1496	1596
			„100“	1252	1372	1422	1472	1492	1592	1692
Blockzarge FORTECA „Clips“	2068	3068	„80N“	1012	1132	1182	1232	1252	1352	1452
			„80“	1056	1176	1226	1276	1296	1396	1496
			„90E“	1156	1276	1326	1376	1396	1496	1596
Verstellbare Blockzarge FORTECA (Einbauseite)	2057	3057	„80N“	990	1110	1160	1210	1230	1330	1430
			„80“	1034	1154	1204	1254	1274	1374	1474
			„90E“	1134	1254	1304	1354	1374	1474	1574
Blockzarge LEDA, HYPERION „Clips“	2068	3068	„80“	1085	1205	1255	1305	1325	1425	1525
			„90E“	1185	1305	1355	1405	1425	1525	1625
			„100“	1285	1405	1455	1505	1525	1625	1725
			„110“ ⁴⁾	1385 ⁴⁾	1505 ⁴⁾	1555 ⁴⁾	1605 ⁴⁾	1625 ⁴⁾	1725 ⁴⁾	1825 ⁴⁾
Verstellbare Blockzarge LEDA, HYPERION (Einbauseite)	2057	3057	„80“	1063	1183	1233	1283	1303	1403	1503
			„90E“	1163	1283	1333	1383	1403	1503	1603
			„100“	1263	1383	1433	1483	1503	1603	1703
„110“ ⁴⁾	1363 ⁴⁾	1483 ⁴⁾	1533 ⁴⁾	1583 ⁴⁾	1603 ⁴⁾	1703 ⁴⁾	1803 ⁴⁾			

PLATTE 200	PLATTE 250	PLATTE 300	2x PLATTE 200	2x PLATTE 250	2x PLATTE 300
EINSEITIGE SEITENPLATTE			DOPPELSEITIGE SEITENPLATTE		

ZARGEN-ERWEITERUNGSPLETTEN ³⁾ - Preis pro m ²	
GREKO	
CPL0,2, ST CPL und PREMIUM	
LACKIERT	

¹⁾ Die Richtung der Maserung in der oberen Platte darf bis zu einer Plattenbreite von S1 ≤ 1050 mm in waagerechter oder senkrechter Richtung, ab S1 > 1050 mm nur in waagerechter Richtung verlaufen

²⁾ für Innentürzargen sind nur obere Platten erhältlich


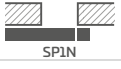

³⁾ die Platten müssen an allen vier Kanten mit Umleimer in Plattenoptik veredelt sein. Wir berechnen die Fläche anhand der obigen Tabellen.

⁴⁾ Gilt nur für LEDA-Türen

SCHIEBETÜRSYSTEME

VOR DER WAND LAUFEND

VOR DER WAND LAUFENDES SCHIEBETÜRSYSTEM:

EINZELN SP1Nz (mit Verriegelung)	
EINZELN SP1Nb (ohne Schließblech)	
DOPPELT SP2N	

Im Preis inbegriffen:

Aluminiumschiene mit Abdeckung für Schiebetür aufhängung und Türanschlag in der Farbe des Türflügels:

- 210 cm für den Flügel „100“
- 200 cm für den Flügel „90“
- 180 cm für den Flügel „80“
- 150 cm für die Flügel „70“, „60“

Erhältliche Konfigurationen für vor der Wand laufende Schiebetürsysteme:

- Schiene mit Blende und Anschlag mit Dichtung (nur SP1Nz und SP1Nb)
- Schiene mit Blende und Durchgangszarge (nur SP2N)
- Schiene mit Blende und Anschlag + Durchgangszarge (nur SP1Nz und SP1Nb)
- Schiene mit Blende und Anschlag mit Dichtung + Durchgangszarge (nur SP1Nz und SP1Nb)

Das Wandschiebesystem SP1N und SP2N mit ausgewählten Flügeln ist auch in PL2112 erhältlich.

Eine Lüftungsausfräsung im ungefälzten Flügel für ein vor der Wand laufendes Schiebetürsystem ist nicht möglich.

Die Blende ist auf der Innenseite weder verkleidet noch lackiert.

GEGEN AUFPREIS

Durchgangszarge, verstellbar

im Preis der Umfassungszarge enthalten

Hakens Schloss mit Beschlägen²⁾

Option nur für das Einzelsystem erhältlich

ovale, rechteckige oder runde Griffmuschel

Farben: Chrom glänzend, Chrom gebürstet, Messing glänzend, schwarz matt; ein Knaufgarnitur umfasst zwei Stück

Synchronisierung

gleichzeitiges Öffnen oder Schließen von zwei Flügeln ist nur für das System SP2N ausführbar

Kronen und Pilaster

Soft-Close-System³⁾

automatische Verlangsamung des Frontflügels in der letzten Schließphase nur für SP1Nz und SP1Nb

Norm 2112

Aufpreis für Flügel gemäß der Norm 2112 und Durchgangszarge

RUNDE, OVALE, VIERECKIGE GRIFFMUSCHELN, RECHTECKIGE GRIFFMUSCHELN¹⁾

Chrom glänzend, Chrom gebürstet, Messing glänzend, schwarz matt,



¹⁾ bei dem Modell BALDUR 8 überlappt der ovale und quadratische Griff die Fräsung

HAKENSCHLÖSSER MIT SCHLOSS

Chrom glänzend,
Chrom gebürstet,
Messing glänzend,
schwarz matt



Der Schlüssel ist nur in Silber erhältlich

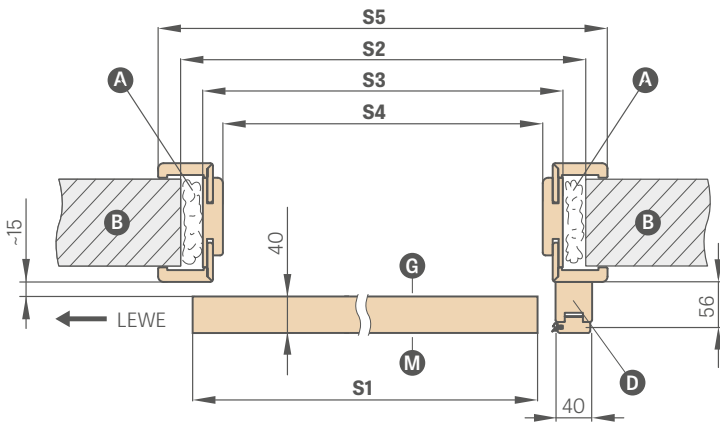
Der Hakens Schloss mit Schlüssel umfasst zwei ausgewählte Griffmuscheln

²⁾ HINWEIS: Die Höhe des ovalen Griffs für die Variante Schlüssel / WC variiert und beträgt: Schlüssel: 1006 mm, Option WC: 1015 mm (gemessen von der Unterkante des Flügels)

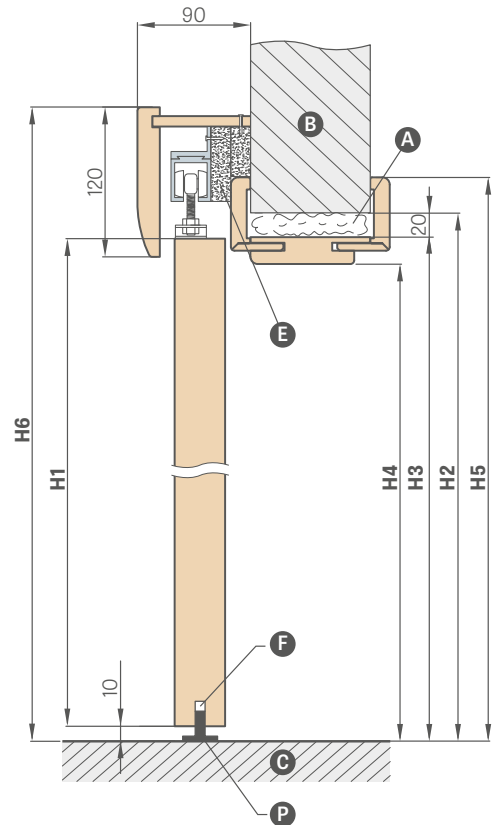
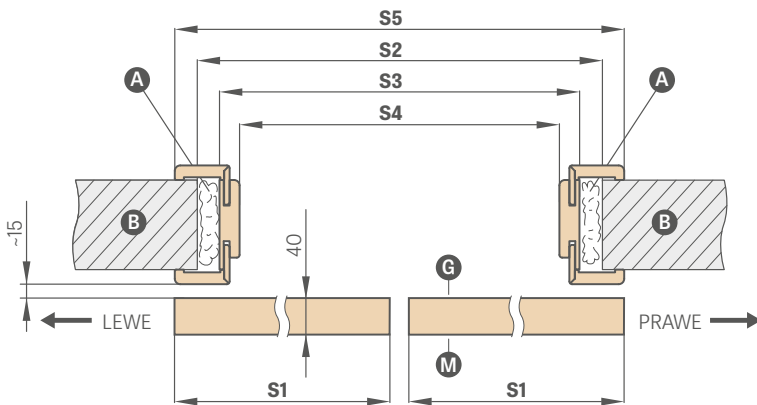
³⁾ nur auf einer Seite auftragen

VOR DER WAND LAUFENDES SCHIEBETÜRSYSTEM MIT EINBAU DER TÜRÖFFNUNG

SP1Nz oder SP1Nb (links Vorderseite)



SP2N (Vorderseite)



- A - Schaum
- B - Mauer
- C - Boden
- D - Pufferbalken (richtungsweisend in der Norm PL2112)
- E - Abstandsleisten
- F - Fräsung für die Führung
- G - glatte Seite der Scheibe
- P - Bodenlaufschiene
- M - matte Scheibenseite

VOR DER WAND LAUFENDES SCHIEBETÜRSYSTEM MIT ZARGENEINBAU

		EINFLÜGELIGE TÜR					DOPPELFLÜGELTÜR				
		,60"	,70"	,80"	,90"	,100"	,60" x 2	,70" x 2	,80" x 2	,90" x 2	,100" x 2
S1	Flügelbreite	644	744	844	944	1044	1288	1488	1688	1888	2088
S2	Breite der Maueröffnung	688	788	888	988	1088	1288	1488	1688	1888	2088
S3	Außenbreite der Zarge	648	748	848	948	1048	1248	1448	1648	1848	2048
S4	Breite im lichten Durchgangsmaß der Zarge	604	704	804	904	1004	1204	1404	1604	1804	2004
S4	Öffnungsbreite des Mauerwerks für SPN OHNE VERKLEIDUNG	604	704	804	904	1004	1204	1404	1604	1804	2004
S5	Deckungsbreite der Zarge Zierbekleidung 6 cm / Zierbekleidung 8 cm	746/ 786	846/ 886	946/ 986	1046/ 1086	1146/ 1186	1346/ 1386	1546/ 1586	1746/ 1786	1946/ 1986	2146/ keine
H1	Flügelhöhe	2030 (2112) ¹⁾									
H2	Höhe der Maueröffnung	2060 (2142) ¹⁾									
H2	Höhe der Mauerwerksöffnung für SPN ohne Einbau	2020 (2102) ¹⁾									
H3	Außenhöhe der Zarge	2040 (2122) ¹⁾									
H4	Höhe im lichten Durchgangsmaß der Zarge	2018 (2100) ¹⁾									
H5	Deckungshöhe der Zarge Zierbekleidung 6 cm / Zierbekleidung 8 cm	2089 / 2109 (2171 / 2191) ¹⁾									2089/ keine (2171/ 2191) ¹⁾
H6	Gesamthöhe des Systems	2142 (2224) ¹⁾									

¹⁾ Norm PL2112

VOR DER WAND LAUFENDES SCHIEBETÜRSYSTEM

Typ LOFT STANDARD



Flügel BALDUR 7, Oberfläche TITANWEISS UV, schwarze rechteckige Griffmuschel, Flügelgriffe INDUSTRIAL

Das Einzelschiebetürsystem LOFT STANDARD ist mit allen Flügeln des vor der Wand laufenden Standardschiebesystems SP1N erhältlich.

Das Doppelschiebetürsystem LOFT STANDARD besteht aus zwei Einzelsystemen und einem Verbindungselement für Schienen.

Das Doppelsystem LOFT STANDARD wird als 2 x Einzelsystem + Verbindungselement für Schienen gerechnet. Wahlweise drei Griffe, die den Flügel halten: INDUSTRIAL, RETRO und ART (S. 145).

Schiebetürsystem LOFT STANDARD

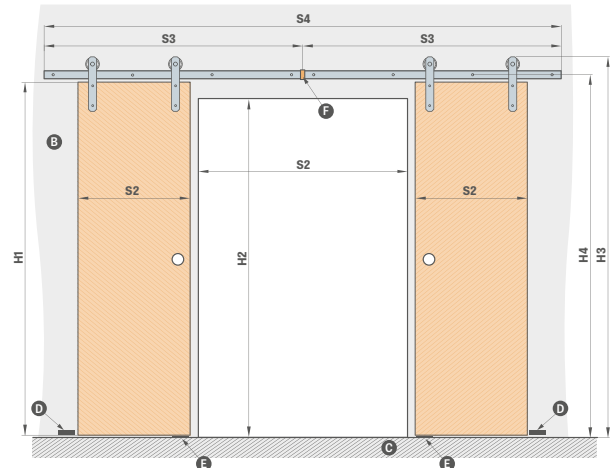
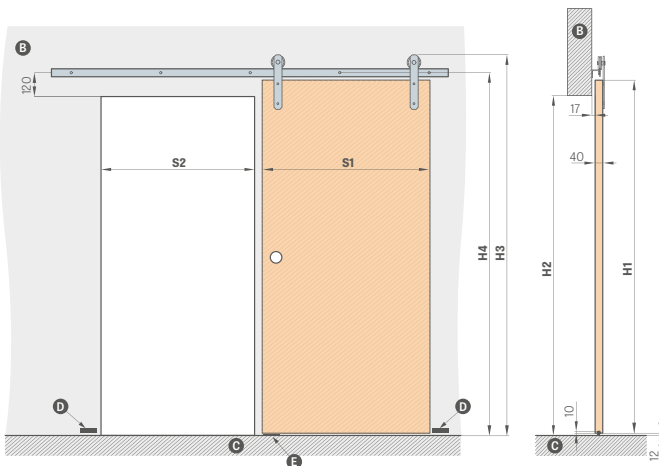
ovale, rechteckige oder runde Griffmuschel³⁾

Türschließer einseitig

Schienenverbindungselement (ermöglicht den Einsatz von LOFT-System in einem Doppelflügelsystem)

Norm 2112 - Aufpreis für Flügel gemäß der Norm 2112

+ 15 %



	„60“	„70“	„80“	„90“	„100“
S1 Flügelbreite	644	744	844	944	1044
S2 Breite der Maueröffnung ¹⁾	574	674	774	874	974
H1 Flügelhöhe	2030	2030	2030	2030	2030
H2 Höhe der Maueröffnung	1962	1962	1962	1962	1962
H3 Gesamthöhe des Systems	2170	2170	2170	2170	2170
H4 Höhe zu den Befestigungslöchern in der Laufschiene	2082	2082	2082	2082	2082

FÜHRUNG FÜR DAS EINZELSYSTEM MIT DER LÄNGE:

- 200 cm für die Flügel „60“, „70“, „80“
- 250 cm für die Flügel „90“, „100“

	„120“	„140“	„160“	„180“	„200“
S1 Flügelbreite	2 x 644	2 x 744	2 x 844	2 x 944	2 x 1044
S2 Breite der Maueröffnung ¹⁾	1202	1402	1602	1802	2002
S3 Führungsbreite	2000	2000	2000	2500	2500
S4 Gesamtbreite der Gleitschiene ²⁾	4000	4000	4000	5000	5000
H1 Flügelhöhe	2030	2030	2030	2030	2030
H2 Höhe der Maueröffnung	1962	1962	1962	1962	1962
H3 Gesamthöhe des Systems	2170	2170	2170	2170	2170
H4 Höhe zu den Befestigungslöchern in der Laufschiene	2082	2082	2082	2082	2082

- B** - Mauer
- C** - Boden
- D** - wandmontierter Türstopper
- E** - Führungsstück
- F** - Führungsstückverbindung²⁾

¹⁾ der Flügel überlappt in geschlossener Position 35 mm auf jeder Seite

²⁾ die Führung für das Doppelflügelsystem besteht aus zwei Führungen, die mit einem Verbindungsstück verbunden sind

³⁾ bei dem Modell BALDUR 8 überlappt der ovale und quadratische Griff die Fräsung

VOR DER WAND LAUFENDES SCHIEBETÜRSYSTEM

Typ LOFT



Flügel LOFT, Oberfläche Eiche ST CPL, runde Griffmuschel, RETRO-Flügelgriffe

Das vor der Wand laufende Schiebetürsystem LOFT ist in Schwarz und zusammen mit einem Vollflügel LOFT lieferbar. Der Flügel vom LOFT besteht standardmäßig aus einer stabilisierenden Füllung „Wabeneinlage“ oder gegen Aufpreis aus Vollplatte. Der Flügel hat eine Kante ohne Falz. Das System ist nur für fertiggestellte Öffnungen geeignet und verfügt über keine Durchgangszarge.

Das komplette System besteht aus: Schiebetürsystem LOFT + Flügel LOFT + Griffmuschel + Türschließer einseitig oder zweiseitig

Das Doppelsystem LOFT wird als 2 x Einzelsystem + Schienen-Verbindungselement gerechnet.

Wahlweise drei Griffe, die den Flügel halten: INDUSTRIAL, RETRO und ART.

Schiebetürsystem Typ LOFT

ovale, rechteckige oder runde Griffmuschel

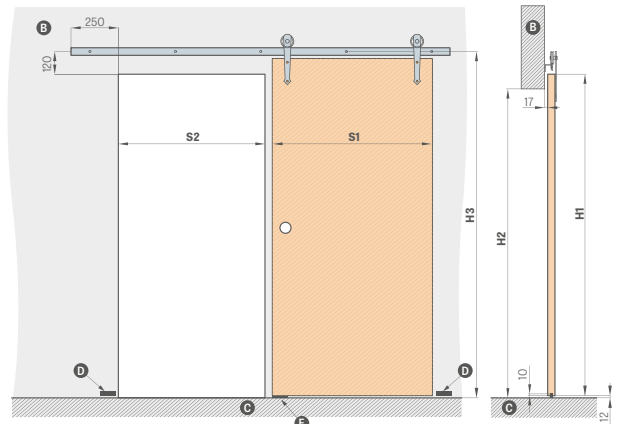
Füllung mit Vollspanplatte

runde und viereckige Hülsen aus Metall (4 Stück); Oberfläche: schwarz matt

Türschließer einseitig

Schienenverbindungselement (ermöglicht den Einsatz von LOFT-System in einem Doppelflügelssystem)

Flügelkante schwarz



	,60"	,70"	,80"	,90"	,100"
S1 Flügelbreite	644	744	844	944	1044
S2 Breite der Maueröffnung	574	674	774	874	974
H1 Flügelhöhe	2150	2150	2150	2150	2150
H2 Höhe der Maueröffnung	2082	2082	2082	2082	2082
H3 Höhe zu den Befestigungslöchern in der Laufschiene	2202	2202	2202	2202	2202

B – Mauer **C** – Boden **D** – wandmontierter Türstopper **E** – Führungsstück

RUNDE, OVALE, VIER-ECKIGE GRIFFMUSCHELN, RECHTECKIGE GRIFFMUSCHELN AUS METALL


Chrom glänzend, Chrom gebürstet, Messing glänzend, schwarz matt

FÜHRUNGSLÄNGE:

– 200 cm für die Flügel „60“, „70“, „80“
– 250 cm für die Flügel „90“, „100“

FLÜGELSICHERUNGSGRIFFE

glänzend, schwarz matt



¹⁾ Türoberfläche weiß, glatt, Weißlack-Optik

²⁾ spezielle **AntiFinger-Beschichtung** **NEU** zur Reduzierung von Schmutz und Fingerabdrücken

³⁾ solange der Vorrat reicht

VOR DER WAND LAUFENDES SCHIEBETÜRSYSTEM

Typ MAGIC



Flügel MAGIC, Oberfläche EICHE PREMIUM, ovale Griffmuschel

Das vor der Wand laufende Schiebetürsystem MAGIC ist ausschließlich zusammen mit einem Vollflügel MAGIC lieferbar. Der Flügel vom MAGIC besteht standardmäßig aus einer stabilisierenden Füllung „Wabeneinlage“ oder gegen Aufpreis aus Vollplatte. Der Flügel hat eine Kante ohne Falz. Das System ist nur für fertiggestellte Öffnungen geeignet und verfügt über keine Durchgangszarge.

Das komplette System besteht aus: Schiebetürsystem MAGIC + Flügel MAGIC + Griffmuschel.

Das System ist nur als Komplettsset (System + Flügel) erhältlich.

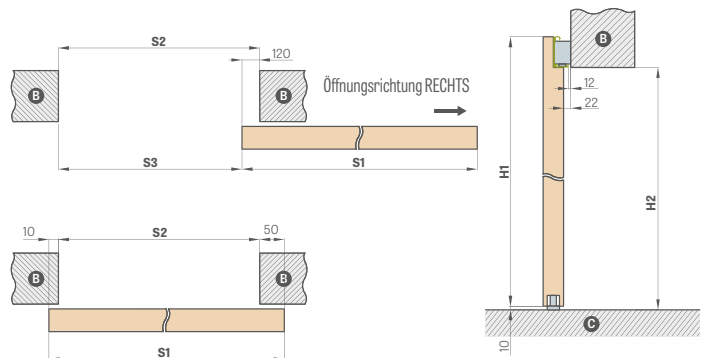
Schiebetürsystem MAGIC

ovale, rechteckige oder runde Griffmuschel

Füllung mit Vollspanplatte


Hülsen aus Metall, rund und viereckig (4 Stück); Veredelung: Chrom glänzend, Chrom gebürstet, schwarz matt

Flügelkante schwarz



AN DER WAND LAUFENDES SCHIEBETÜRSYSTEM MAGIC						
		„60“	„70“	„80“	„90“	„100“
S1	Flügelbreite	644	744	844	944	1044
S2	Breite der Maueröffnung	584	684	784	884	984
S3	Lichte Öffnung	464	564	664	764	864
H1	Flügelhöhe	2150	2150	2150	2150	2150
H2	Höhe der Maueröffnung	2100	2100	2100	2100	2100

B – Mauer **C** – Boden



RUNDE, OVALE, VIERECKIGE GRIFFMUSCHELN, RECHTECKIGE GRIFFMUSCHELN AUS METALL

Chrom glänzend, Chrom gebürstet, Messing glänzend, schwarz matt



FLÜGELKANTENVEREDLUNG SCHWARZ GLATT



FLÜGELKANTENVEREDLUNG QUERMUSTER SCHWARZ

¹⁾ Türoberfläche weiß, glatt, Weißlack-Optik

²⁾ spezielle **AntiFinger-Beschichtung** **NEU** zur Reduzierung von Schmutz und Fingerabdrücken

³⁾ solange der Vorrat reicht

VOR DER WAND LAUFENDES SCHIEBETÜRSYSTEM

GLASTÜR GRAF



SYSTEM GRAF 61

Schiebesystem für Glastüren mit silber eloxierter oder schwarz pulverbeschichteter Aluminiumblende.

Dieses System ist komplett und ist nur für eine fertiggestellte Wandöffnung geeignet, da es ohne Durchgangszarge geliefert wird. Für dieses System sind alle Verglasungen GRAF lieferbar Seite 60-61 sowie die Verglasungen auf der Internetseite www.erkado.pl und im B2B-Bereich.

Das komplette System besteht aus: Schiebetürsystem SYSTEM GRAF + Glasscheibe SYSTEM GRAF + Knauf + Türschließer einseitig

Schiebetürsystem GRAF GLAS

- Silber eloxiert
- Schwarz matt

Glasfläche

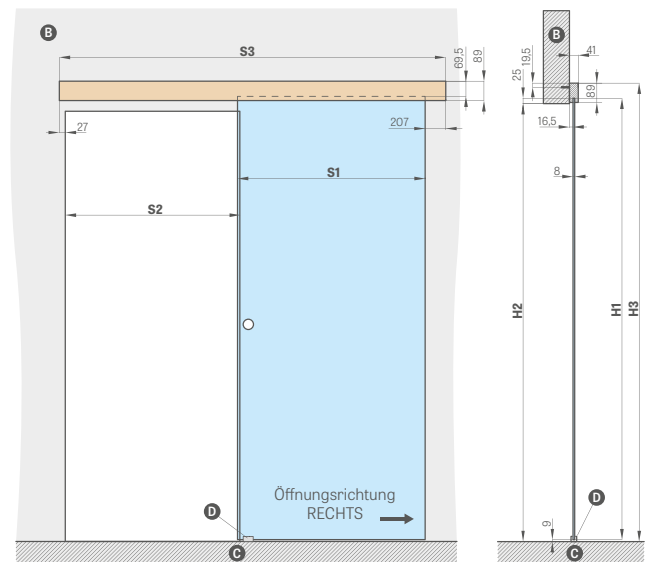
runde Griffmuschel, beidseitig, rostfreier Stahl

runde Griffmuschel, beidseitig, rostfreier Stahl, schwarz matt

beidseitiger runder Griff aus eloxiertem Aluminium
inox oder schwarz matt (pulverbeschichtet)

Aufpreis zur Verglasung „90“

Türschließer



B– Mauer **C**– Boden **D**– Führungsstück

GRIFFMUSCHEL



Edelstahl, Schwarz matt
(Außendurchmesser 54 mm)



Aluminium eloxiert Inox, Schwarz matt,
pulverbeschichtet (Außendurchmesser
65 mm)


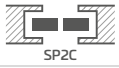




AN DER WAND LAUFENDES GLASTÜR-SCHIEBESYSTEM

		„60“	„70“	„80“	„90“
S1	Flügelbreite	662	762	862	962
S2	Breite der Maueröffnung	602	702	802	902
S3	Führungslänge	1500	1500	1800	2000
H1	Flügelhöhe	2036			
H2	Höhe der Maueröffnung	max. 2020			
H3	Gesamthöhe des Systems	2114			

SCHIEBETÜRSYSTEME

IN DER WAND LAUFEND

ERKADO bietet folgende Schiebenwandsysteme, in der Wand laufend, an:

BASISEINBAU VON SCHIEBETÜRZARGEN		
SP1C.100		Einzeltürschiebesystem in der Wand laufend, für den Kasten 100 erhältlich nur für Rahmenflügel STILE, lackierte Flügel und das Modell ALTAMURA 1, UNO PREMIUM
SP2C.100		Doppeltürschiebesystem in der Wand laufend, für den Kasten 100 erhältlich nur für Rahmenflügel STILE und das Modell ALTAMURA 1, UNO PREMIUM
SP1C.125		Einzeltürschiebesystem in der Wand laufend, für den Kasten 125
SP2C.125		Doppeltürschiebesystem in der Wand laufend, für den Kasten 125
ZN1		einseitige Wandverkleidung der Grundmauer als Systemergänzung für SP1C.100 oder SP1C.125
ZN2		einseitige Wandverkleidung der Grundmauer als Systemergänzung für SP2C.100 oder SP2C.125

Die Systeme sind in Laminaten CPL0,2 und CPL0,7 nicht verfügbar

$$\text{PREIS DES SCHIEBESYSTEMS} = \text{FLÜGELPREIS} + \text{PREIS FÜR DIE ALU-KASSETTE} + \text{PREIS DES BASISEINBAUS DER SCHIEBETÜRENZARGE} + \text{WAHLWEISER EINBAUPREIS ZN1 ODER ZN2}$$

Einzel-/ Doppeltürschiebesysteme, in der Wand laufend, umfassen standardmäßig folgende Bestandteile:

- Aluminiumkassette [LEON] SP1
- Aluminiumkassette [LEON] SP2
- einen ungefälzten Flügel / zwei ungefälzte Flügel – Preis eines Standard-Flügels / Preis von zwei Flügeln
- Basiseinbau der Schiebetürzarge (Tabelle oben)
- Schiebetürzarge ZN1 oder ZN2 – siehe Tabelle nächste Seite

RUNDE, OVALE, VIERECKIGE GRIFFMUSCHELN, RECHTECKIGE GRIFFMUSCHELN¹⁾

Chrom glänzend, Chrom gebürstet, Messing glänzend, schwarz matt



HAKENSCHLÖSSER MIT SCHLOSS

Chrom glänzend,
Chrom gebürstet,
Messing glänzend,
schwarz matt

Der Schlüssel ist nur in Silber erhältlich

Der Hakenschloss mit Schlüssel umfasst zwei ausgewählte Griffmuscheln



GEGEN AUFPREIS

90 Grad-Verbindung

Hakenschluss mit Beschlägen²⁾

nur erhältlich für: SP1C.100, SP1C.125

ovale, rechteckige oder runde Griffmuschel

in den Farben: Chrom glänzend, Chrom gebürstet, Messing glänzend, schwarz matt.
erhältlich für SP1C.100, SP2C.100, SP1C.125, SP2C.125
das Set besteht aus 2 Griffmuscheln

Einlassgriff

in den Farben: Chrom glänzend, Chrom gebürstet, Messing glänzend, schwarz matt

Synchronisierung

gleichzeitiges Öffnen oder Schließen von zwei Flügeln erfolgt nur mit Hilfe eines Flügels
nur erhältlich für: SP2C.100, SP2C.125

Kronen und Pilaster

Soft-Close-System³⁾

automatisches Abbremsen des Flügels in der letzten Schließphase; nur verfügbar für SP1C.100, SP1C.125

Norm 2112

Aufpreis für Flügel gemäß der Norm 2112, Kasten und Verkleidung

¹⁾ bei dem Modell BALDUR 8 überlappt der ovale und quadratische Griff die Fräsung

²⁾ HINWEIS: Die Höhe des ovalen Griffs für die Variante Schlüssel / WC variiert und beträgt: Schlüssel: 1006 mm, Option WC: 1015 mm (gemessen von der Unterkante des Flügels)

³⁾ nur auf einer Seite auftragen

Bereich für einseitige Anpassung der Grundmauer min.-max. (mm)	WANDVERKLEIDUNG IM EIN-FLÜGEL-SYSTEM EINSEITIG ZN1		
	GREKO	PREMIUM und ST CPL	TITANWEISS UV NEU
0-40; 40-60; 60-80;			
80-100; 100-120; 120-140			
140-160; 160-180; 180-200			
200-220; 220-240			
240-260; 260-280			
280-300; 300-320			
320-340; 340-360			

- dieses System umfasst die einseitige Wandverkleidung für die Doppeltür ZN2 + 30 % Aufschlag zum Preis aus der Tabelle
- Norm 2112 Aufpreis + 15 %

		IN DER WAND LAUFENDE EINZEL- UND DOPPELTÜR-SCHIEBESYSTEME									
		„60“	„70“	„80“	„90“	„100“	2 x „60“	2 x „70“	2 x „80“	2 x „90“	2 x „100“
S1	Flügelbreite	644	744	844	944	1044	1288	1488	1688	1888	2088
S2	Breite im lichten Durchgangsmaß der Zarge	604	704	804	904	1004	1204	1404	1604	1804	2004
S3	Breite des Kastens	1318	1518	1718	1918	2118	2538	2938	3338	3738	4138
S4	Deckungsbreite der Zarge Zierbekleidung 6 cm / Zierbekleidung 8 cm	746 / 786	846 / 886	946 / 986	1046 / 1086	1146 / 1186	1346 / 1386	1546 / 1586	1746 / 1786	1946 / 1986	2146 / keine
S5	Lochbreite im Kasten	655	755	855	955	1055	1255	1455	1655	1855	2055
S6	Breite der Maueröffnung	1338	1538	1738	1938	2138	2558	2958	3358	3758	4158
H1	Flügelhöhe	2030 (2112) ¹⁾									
H2	Deckungshöhe der Zarge Zierbekleidung 6 cm / Zierbekleidung 8 cm	2092 / 2112 (2174 / 2194) ¹⁾									2092 / keine (2174 / keine) ¹⁾
H3	Höhe des Einlaufkastens	2115 (2197) ¹⁾									
H4	Höhe im lichten Durchgangsmaß der Zarge	2021 (2103) ¹⁾									
H5	Höhe der Maueröffnung	2125 (2207) ¹⁾									

¹⁾ Norm PL2112



Auf dem Bild: vor der Wand laufendes Schiebetürsystem



Auf dem Bild: in der Wand laufendes Schiebetürsystem

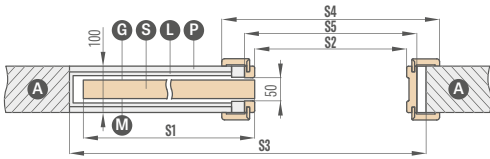
EINZEL- UND DOPPELTÜRSYSTEME

IN DER WAND LAUFEND

SP1C.100 (links Verglasung Vorderseite)

fester Bereich 100 mm

Breite des Kastens vor der Beplankung mit GK-Platten: 75 mm

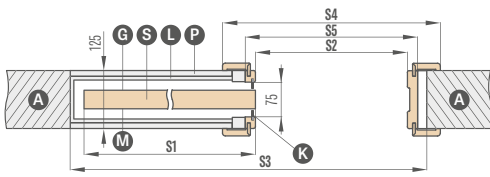


Nur für die Modelle UNO PREMIUM, ALTAMURA 1 sowie für alle Rahmenflügel. Dieses System enthält und benötigt keine Staubschutzbürsten.

SP1C.125 (links, Verglasung Vorderseite)

fester Bereich 125 mm

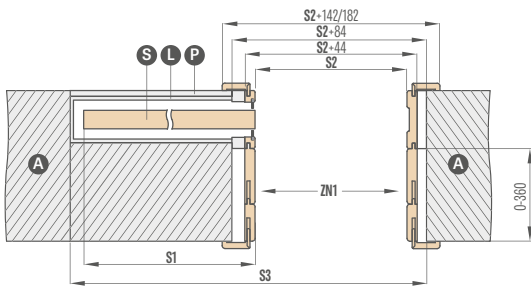
Breite des Kastens vor der Beplankung mit GK-Platten: 100 mm



Nur bei Plattenflügeln mit Scheibenrahmen zu verwenden. Das System umfasst graue Staubschutzbürsten.

ZN1 einseitige Wandverkleidung der Grundmauer für SP1C.100 und SP1C.125

Einbaubereich der Grundmauer 0-40; 40-60; ... 340-360

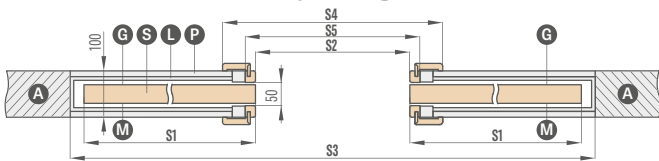


Die Skizze zeigt die einseitige Wandverkleidung der Grundmauer ZN1.

SP2C.100 (Verglasung Vorderseite)

fester Bereich 100 mm

Breite des Kastens vor der Beplankung mit GK-Platten: 75 mm

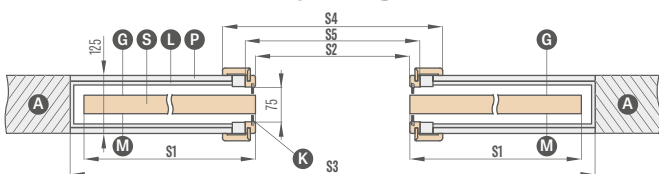


Nur für die Modelle UNO PREMIUM, ALTAMURA 1 sowie für alle Rahmenflügel. Dieses System enthält und benötigt keine Staubschutzbürsten.

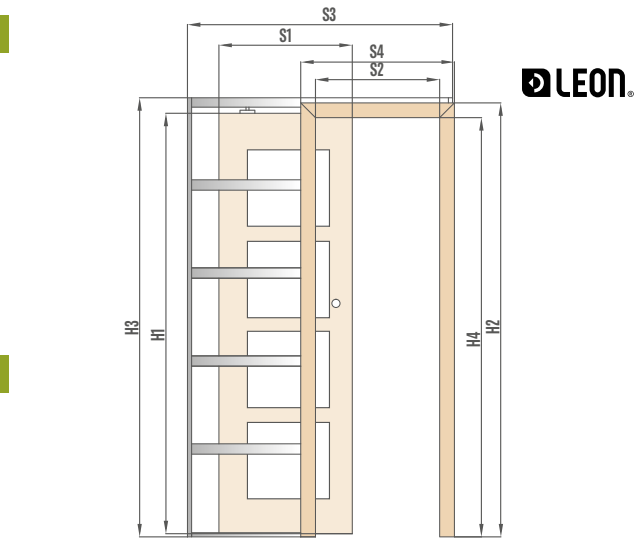
SP2C.125 (Verglasung Vorderseite)

fester Bereich 125 mm

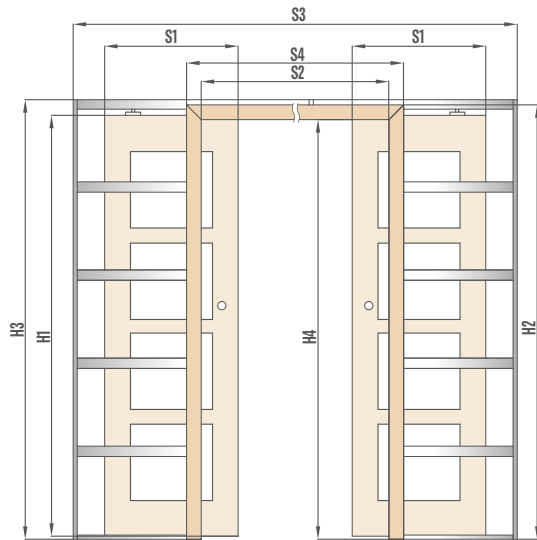
Breite des Kastens vor der Beplankung mit GK-Platten: 100 mm



Nur bei Plattenflügeln mit Scheibenrahmen zu verwenden. Das System umfasst graue Staubschutzbürsten.



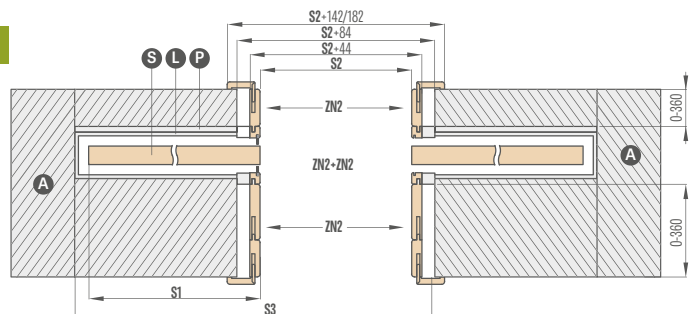
LEON®



- A - Mauer
- L - Aluminiumkassette
- P - GK-Platte
- K - Staubschutzbürsten
- G - glatte Seite der Scheibe
- M - matte Seite der Scheibe
- S - Flügel:

ZN2 einseitige Wandverkleidung der Grundmauer für SP2C.100 und SP2C.125

Einbaubereich der Grundmauer 0-40; 40-60; ... 340-360



Auf dem Bild schematische Darstellung der beidseitigen Wandverkleidung der Grundmauer ZN2 + ZN2.

DOPPELFLÜGELTÜR

GEFÄLTZT und UNGEFÄLTZT

PRAKTISCHE INFORMATIONEN:

DOPPELFLÜGELTÜR



- Für zweiflügelige Türen ist auch eine Füllung aus Vollplatte gegen Aufpreis lieferbar.
- Die zweiflügeligen Türen entstehen auf Basis verfügbarer Modelle der einflügeligen Platten- und Rahmentüren STILE mit angepasster Ausstattung: Farbe, Ausführung (STANDARD, SOFT), Verglasung usw.
- Zweiflügelige Türen verfügbar für CPL 0,2 und CPL 0,7
- Der passive Flügel ist mit Türriegeln ausgestattet.
- Passiver Flügel bis zu einer Breite von „60“ wird nur als glatte Volltür angeboten - Zusatzmodul (siehe Abbildung unten).
- Die Zusatzmodule sind aus Platten, mit Kante in der STANDARD-Ausführung. Sie sind mit der Füllung Wabeneinlage oder gegen Aufpreis mit Vollplatte erhältlich. Die Maserung der Zusatzmodule verläuft senkrecht.
- Der aktive und passive Flügel sind mit Schließleisten ausgestattet.
- Schließleisten in den Flügeln CPL 0,7 sind laminiert CPL 0,2
- Die zweiflügelige Tür ohne Falz ist ausschließlich mit einem Magnetschloss lieferbar.
- Die zweiflügeligen ungefäلتzten Türen werden ausschließlich mit der Umfassungszarge angeboten.
- Für zweiflügelige Türen sind elektrische Türschließer nicht erhältlich
- Norm PL2112 für ausgewählte Flügel

VERFÜGBARE FLÜGELBREITEN:

- ZWEIFLÜGELIGE Platten- und Rahmentüren von „120“ bis „190“** sowie Kombinationen mit glatten Seitenteilen

60 + 30*	70 + 30*	80 + 30*	90 + 30*	100 + 30*
60 + 40*	70 + 40*	80 + 40*	90 + 40*	100 + 40*
60 + 50*	70 + 50*	80 + 50*	90 + 50*	100 + 50*

* Zusatzmodul nur in Technologie Standard als Vollholz, glatt

** Für ungefäلتzte Flügel „180“

PREISE FÜR ZWEIFLÜGELIGE TÜREN:

- Rahmen- und Plattentüren: aktiver Flügel **60 70 80 90 100** + passiver Flügel **60 70 80 90***

Preise für zweiflügelige Türen mit einer Anschlagleiste

=

Flügelpreis x 2

+

Schließleisten

- Rahmen- und Plattentüren: aktiver Flügel **60 70 80 90 100** + passive Zusatzmodule voll glatt **30 40 50**

Preise für zweiflügelige Türen mit einem Seitenteil und einer Anschlagleiste

=

Flügelpreis

+

Zusatzmodul - Vollholz mit Anschlagleisten

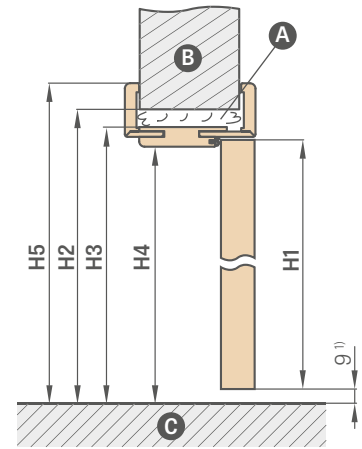
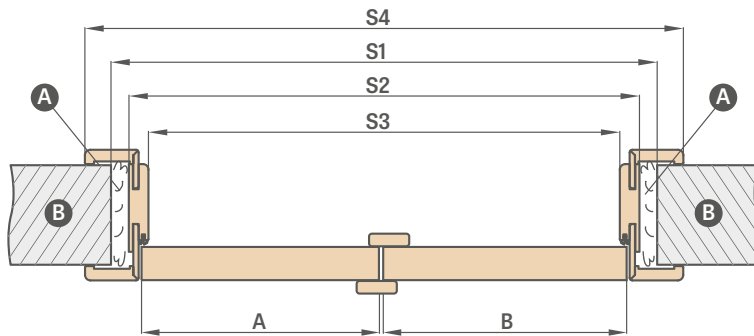
- Preise für Block- und Umfassungszarge für zweiflügelige Türen + 30 %
- Aufpreis für Vollspanplatte im Zusatzmodul
- Lackiertes Zusatzmodul nur vollständig und glatt TITANWEISS UV

* gilt nicht für ungefäلتzte Flügel

DOPPELFLÜGELTÜR

OHNE FALZ

ZWEIFLÜGELIGE UNGEFÄLTZTE TÜR
MIT UMFASSUNGSZARGE



A – Schaum B – Mauer C – Boden

¹⁾ zulässige Abweichung aufgrund der Maßtoleranz der Zarge +- 3 mm (wir empfehlen, dies vor der Montage zu überprüfen)

Umfassungszarge	ZWEIFLÜGELIGE UNGEFÄLTZTE TÜR									
	,90"	,100"	,110"	,120"	,130"	,140"	,150"	,160"	,170"	,180"
A+B Flügelbreite	988	1088	1188	1288	1388	1488	1588	1688	1788	1888
S1 Breite der Maueröffnung	1061	1161	1261	1361	1461	1561	1661	1761	1861	1961
S2 Außenbreite der Zarge	1021	1121	1221	1321	1421	1521	1621	1721	1821	1921
S3 Breite im lichten Durchgangsmaß der Zarge	977	1077	1177	1277	1377	1477	1577	1677	1777	1877
S4 Deckungsbreite der Zarge Zierbekleidung 6 cm / Zierbekleidung 8 cm	1119 / 1159	1219 / 1259	1319 / 1359	1419 / 1459	1519 / 1559	1619 / 1659	1719 / 1759	1819 / 1859	1919 / 1959	2019 / 2059
H1 Flügelhöhe	2030 (2112) ²⁾									
H2 Höhe der Maueröffnung	2073 (2155) ²⁾									
H3 Außenhöhe der Zarge	2053 (2135) ²⁾									
H4 Höhe im lichten Durchgangsmaß der Zarge	2031 (2113) ²⁾									
H5 Deckungshöhe der Zarge Zierbekleidung 6 cm / Zierbekleidung 8 cm	2102 / 2122 (2184 / 2204) ²⁾									

ZWEIFLÜGELIGE TÜREN
- SYMMETRISCH



ZWEIFLÜGELIGE TÜREN
- ASYMMETRISCH



ZWEIFLÜGELIGE TÜRE
- MIT VOLLEM GLATTEN ZUSATZ

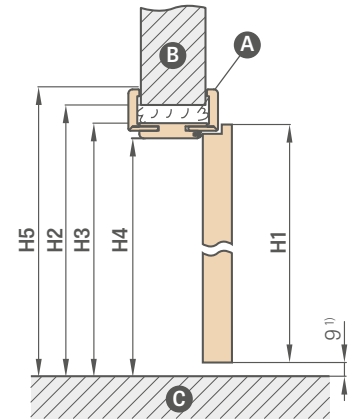
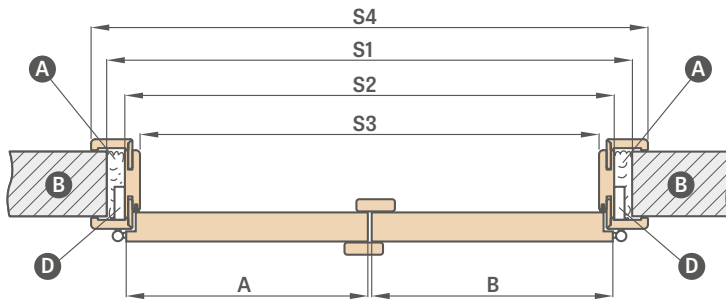


²⁾ Norm PL2112

DOPPELFLÜGELTÜR

GEFÄLTZT

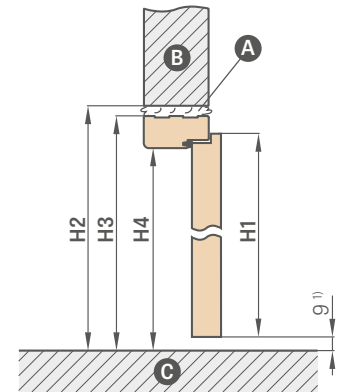
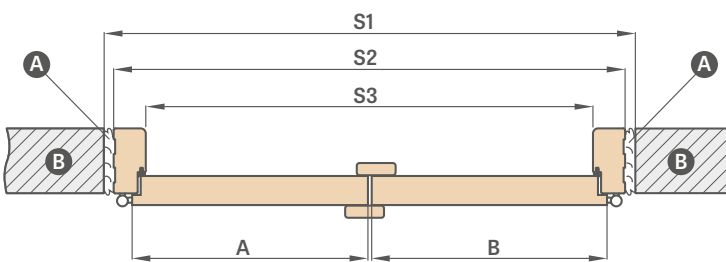
GEFÄLTZTE ZWEIFLÜGELIGE TÜREN MIT UMFASSUNGSZARGE



A – Schaum B – Mauer C – Boden D – Scharnierstützen

Umfassungszarge	DOPPELFLÜGELTÜR										
	,90"	,100"	,110"	,120"	,130"	,140"	,150"	,160"	,170"	,180"	,190"
A+B Flügelbreite	988	1088	1188	1288	1388	1488	1588	1688	1788	1888	1988
S1 Breite der Maueröffnung	1034	1134	1234	1334	1434	1534	1634	1734	1834	1934	2034
S2 Außenbreite der Zarge	994	1094	1194	1294	1394	1494	1594	1694	1794	1894	1994
S3 Breite im lichten Durchgangsmaß der Zarge	950	1050	1150	1250	1350	1450	1550	1650	1750	1850	1950
S4 Deckungsbreite der Zarge Zierbekleidung 6 cm / Zierbekleidung 8 cm	1092 / 1132	1192 / 1232	1292 / 1332	1392 / 1432	1492 / 1532	1592 / 1632	1692 / 1732	1792 / 1832	1892 / 1932	1992 / 2032	2092 / 2132
H1 Flügelhöhe	2030 (2112) ²⁾										
H2 Höhe der Maueröffnung	2060 (2142) ²⁾										
H3 Außenhöhe der Zarge	2040 (2122) ²⁾										
H4 Höhe im lichten Durchgangsmaß der Zarge	2018 (2100) ²⁾										
H5 Deckungshöhe der Zarge Zierbekleidung 6 cm / Zierbekleidung 8 cm	2089 / 2109 (2171 / 2191) ²⁾										

GEFÄLTZTE ZWEIFLÜGELIGE TÜREN MIT BLOCKZARGE



A – Schaum B – Mauer C – Boden

Blockzarge	DOPPELFLÜGELTÜR										
	,90"	,100"	,110"	,120"	,130"	,140"	,150"	,160"	,170"	,180"	,190"
A+B Flügelbreite	988	1088	1188	1288	1388	1488	1588	1688	1788	1888	1988
S1 Breite der Maueröffnung	1068	1168	1268	1368	1468	1568	1668	1768	1868	1968	2068
S2 Außenbreite der Zarge	1038	1138	1238	1338	1438	1538	1638	1738	1838	1938	2038
S3 Breite im lichten Durchgangsmaß der Zarge	950	1050	1150	1250	1350	1450	1550	1650	1750	1850	1950
H1 Flügelhöhe	2030	2030	2030	2030	2030	2030	2030	2030	2030	2030	2030
H2 Höhe der Maueröffnung	2077	2077	2077	2077	2077	2077	2077	2077	2077	2077	2077
H3 Außenhöhe der Zarge	2062	2062	2062	2062	2062	2062	2062	2062	2062	2062	2062
H4 Höhe im lichten Durchgangsmaß der Zarge	2018	2018	2018	2018	2018	2018	2018	2018	2018	2018	2018

¹⁾ zulässige Abweichung aufgrund der Maßtoleranz der Zarge +- 3 mm (wir empfehlen, dies vor der Montage zu überprüfen)

²⁾ Norm PL2112

FALTTÜREN



AUFBAU

- Der Flügel besteht aus zwei Teilen, die mit unsichtbaren Türbändern miteinander verbunden sind
- Rahmenholz aus MDF-Platte, beplankt mit zwei HDF-Platten oder ein integriertes Rahmenholz aus Holz, beplankt mit zwei HDF-Platten bei den Oberflächen PREMIUM und CPL
- stabilisierende Füllung „Wabeneinlage“ oder Vollspanplatte gegen Aufpreis
- die Zarge im Bereich über 320 mm besteht aus zwei Elementen und über 400 mm aus drei Elementen.

OBERFLÄCHENVERARBEITUNG

- HDF-Platte, beschichtet
- Flügelkante STANDARD
- Kante mit Umleimer in Flügeloptik oder wahlweise in glattem Schwarz (bei Dekoroberfläche EICHE NATUR QUERMUSTER PREMIUM schwarze Kante mit Quermuster)

BESCHLÄGE

- drei unsichtbare Türbänder zwischen den Flügeln
- Führungssystem an der Ober- und Unterseite der Tür
- Fallen-Riegelschloss mit Schlüssel, mit Profilzylinder, Einsteckschloss ohne Riegel oder mit Türsperre

GEGEN AUFPREIS


Vollspanplattenfüllung

Flügel „100“

Flügelkante schwarz

Flügel CPL 0,2

Flügel CPL 0,7

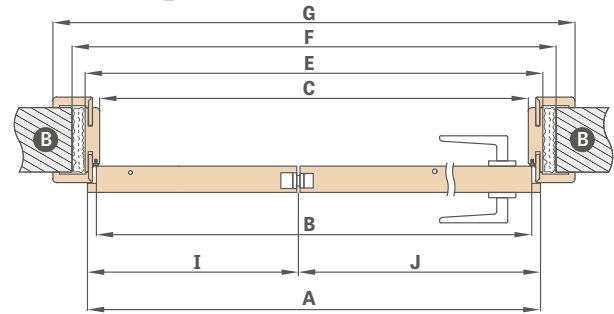
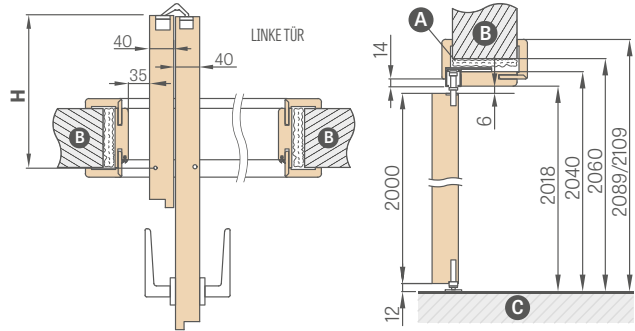


¹⁾ Türoberfläche weiß, glatt, Weißlack-Optik

²⁾ Spezielle **AntiFinger-Beschichtung** zur Reduzierung von Schmutz und Fingerabdrücken

³⁾ Die komplette Zarge ist im EICHE NATUR PREMIUM Dekor gefertigt

⁴⁾ solange der Vorrat reicht



A - Schaum B - Mauer C - Boden

Türbreite	A	B	C	E	F	G	H	I	J
„60“	641	614	604	648	688	746*/786**	152,5	218	418
„70“	741	714	704	748	788	846*/886**	202,5	268	468
„80“	841	814	804	848	888	946*/986**	252,5	318	518
„90“	941	914	904	948	988	1046*/1086**	302,5	368	568
„100“	1041	1014	1004	1048	1088	1146*/1186**	352,5	418	618

*Zierbekleidung 6 cm / **Zierbekleidung 8 cm insgesamt nur 45 Grad

VERFÜGBARE FLÜGELBREITEN

60 70 80 90 100



Montagevideo
<https://youtu.be/tzccmzy7rvq>

Einstellbereich min.-max. (mm)
80-100
100-120
120-140
140-160
160-180
180-200
200-220
220-240

Einstellbereich min.-max. (mm)
240-260
260-280
280-300
300-340
340-360
360-380
380-400
400-420

Für jede 2 cm Aufpreis (aufgrund des Preises für 400-420 mm) bis zu 500-520 mm

VERDECKTE TÜRSYSTEME COVERT

NACH INNEN UND AUSSEN GEÖFFNET



AUFBAU

- gefälzter oder ungefälzter Flügel
- Rahmenholz, mit zwei HDF-Platten beplankt
- stabilisierende Füllung „Wabeneinlage“ oder Vollspanplatte gegen Aufpreis

OBERFLÄCHENVERARBEITUNG

- HDF-Platte, mit PREMIUM, ST CPL Oberfläche, UV-Lack oder Oberfläche zum Anstreichen/Tapezieren
- Flügelkante entweder gefälzt oder ungefälzt

BESCHLÄGE

- zwei unsichtbare Türbänder, in der Zarge eingelassen (wahlweise drittes Türband gegen Aufpreis)
- mit Magnetschloss für Schlüssel im gefälzten Flügel und ungefälzten Flügel, für Profilylinder, mit Einsteckschloss oder mit Verriegelung

GEGEN AUFPREIS

Zarge in weißer oder schwarzer Farbe³⁾

Flügel lackiert in TITANWEISS UV

Vollspanplattenfüllung

zusätzliches Querteil unten (kann in Eigenregie auf bis zu 8 cm) gekürzt werden)

Metallhülsen, rund und quadratisch (4 Stück)

Endfertigung: Nickel gebürstet, Patina, weiß und schwarz

Kunststoffhülsen in Holzoptik (4 Stück)

rekuperative Kürzung, Lüftungsausfräsung Standard oder Mini (S. 137) oder Lüftungsgitter

drittes Türband

Austausch im Flügel gegen Magnetverschluss in schwarzer Farbe

Austausch gegen Türbänder und Schließblech in schwarzer Farbe
– für zwei Scharniere oder
– für drei Scharniere

Flügelkante schwarz


Flügel „100“

Absenkündigung⁴⁾

Intarsie LUX; Versionen zur Auswahl S. 86-91

magnetischer Türstopper (Türpuffer)⁴⁾
(erhältlich in sechs Farben S. 137)

Norm 2112 – Aufpreis für Flügel und Zarge



VERFÜGBARE FLÜGELBREITEN

60 70⁵⁾ 80⁵⁾ 90 100

¹⁾ Tür Oberfläche weiß, glatt, Weißlack-Optik

²⁾ geeignet zum Tapezieren und Anstreichen

³⁾ als Standard Zarge in Aluminiumfarbe

⁴⁾ die Verwendung eines Türpuffers verhindert die Verwendung einer Absenkündigung, einer Lüftungsausfräsung und einer rekuperativen Kürzung und umgekehrt

⁵⁾ Türflügel WEISS UNTERGRUND und Zarge aus Aluminium in der Breite „70“ und „80“ mit kurzen Lieferzeiten erhältlich - bitte fragen Sie Ihren Händler nach Details

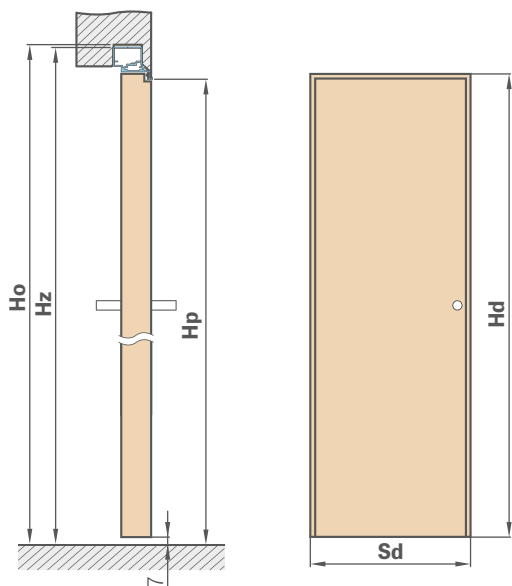
⁶⁾ Spezielle **AntiFinger-Beschichtung** zur Reduzierung von Schmutz und Fingerabdrücken

⁷⁾ solange der Vorrat reicht

VERDECKTE TÜRSYSTEME COVERT

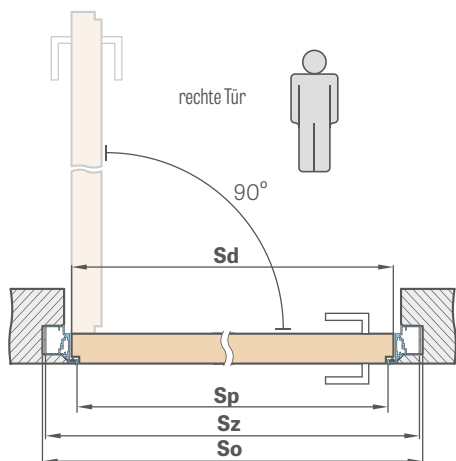
NACH INNEN GEÖFFNETER GEFÄLZTER FLÜGEL

STANDARDABMESSUNGEN FÜR GEFÄLZTE TÜREN NACH INNEN ÖFFNEND

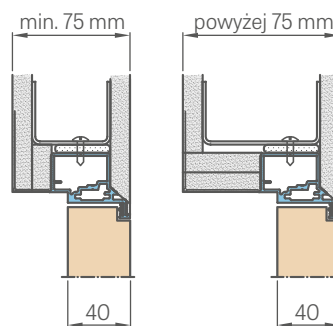


Flügelbreite	Breite der Rohbauöffnung	Außenbreite der Zarge	Durchgangslichtbreite
Sd [mm]	So [mm]	Sz [mm]	Sp [mm]
620	700	690	605
720	800	790	705
820	900	890	805
920	1000	990	905
1020	1100	1090	1005

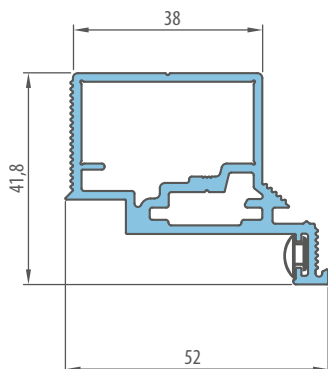
Flügelhöhe	Höhe der Rohbauöffnung	Außenhöhe der Zarge	Durchgangslichthöhe
Hd [mm]	Ho [mm]	Hz [mm]	Hp [mm]
2030 (2112) ¹⁾	2079 (2162) ¹⁾	2072 (2154) ¹⁾	2030 (2112) ¹⁾



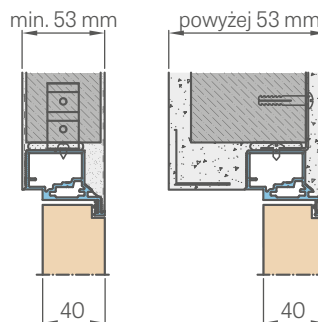
BEPLANKUNG MIT GK-PLATTEN



QUERSCHNITT DER ALU-ZARGE



MAUREINBAU

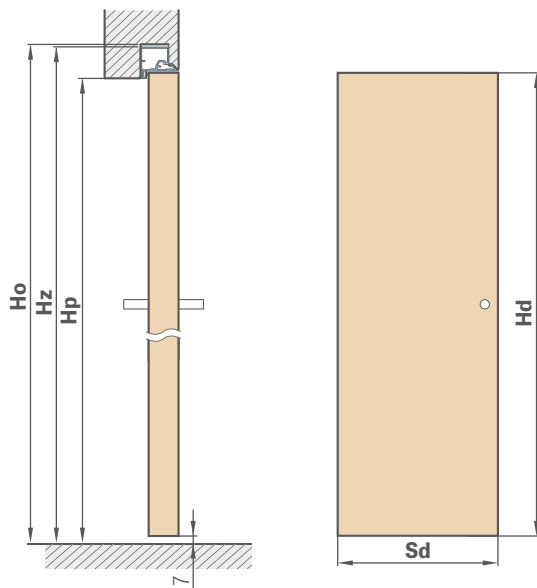


¹⁾ Norm PL2112

VERDECKTE TÜRSYSTEME COVERT

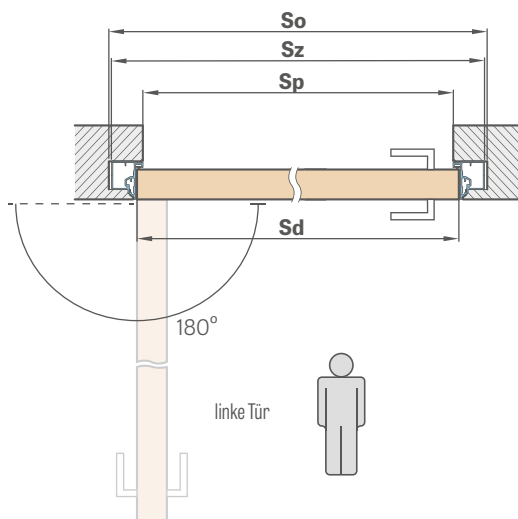
UNGEFÄLZTER FLÜGEL NACH AUSSEN ÖFFNEND

STANDARDABMESSUNGEN FÜR UNGEFÄLZTE TÜREN NACH AUSSEN ÖFFNEND

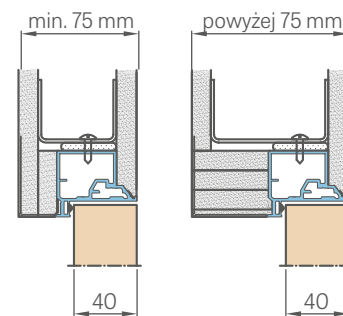


Flügelbreite	Breite der Rohbauöffnung	Außenbreite der Zarge	Durchgangslichtbreite
Sd [mm]	So [mm]	Sz [mm]	Sp [mm]
620	700	690	605
720	800	790	705
820	900	890	805
920	1000	990	905
1020	1100	1090	1005

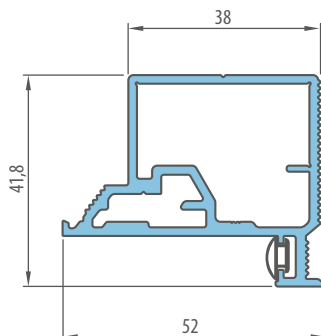
Flügelhöhe	Höhe der Rohbauöffnung	Außenhöhe der Zarge	Durchgangslichthöhe
Hd [mm]	Ho [mm]	H _z [mm]	H _p [mm]
2020 (2102) ¹⁾	2069 (2152) ¹⁾	2062 (2144) ¹⁾	2020 (2102) ¹⁾



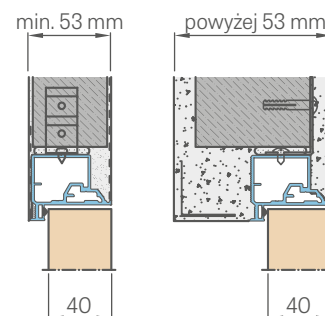
BEPLANKUNG MIT GK-PLATTEN



QUERSCHNITT DER ALU-ZARGE



MAUEREINBAU



¹⁾ Norm PL2112

OBERLICHTER

GEFÄLTZT

ALLGEMEINE INFORMATIONEN

Die Oberlichter werden werksseitig montiert und mit einem Sicherheitsglas VSG 331, Milchglas oder transparentem Glas, verglast. (Bitte bei der Bestellung die gewünschte Verglasung angeben).

Für die Verbindung der Oberlichter mit den Türen, genauer gesagt mit der Umfassungszarge oder Blockzarge, können zusätzliche Bauteile (z. B. Holzpfosten) erforderlich sein, die der Monteur je nach den vorhandenen Öffnungsbedingungen selbst auswählt und beschafft. ERKADO verkauft solche Artikel nicht.

PREISE DER OBERLICHTER

SEITENVERGLASUNGEN FÜR EINFLÜGELIGE UND ZWEIFLÜGELIGE TÜREN MIT FALZ					
Höhe	Zarge	Breite			
		,30"	,40"	,50"	,60"
PL-Norm	einstellbar**				
	fest				

ECKVERGLASUNGEN FÜR EINFLÜGELIGE UND ZWEIFLÜGELIGE TÜREN MIT FALZ					
Höhe	Zarge	Breite			
		,30"	,40"	,50"	,60"
„30"	einstellbar**				
	fest				
„40"	einstellbar**				
	fest				
„50"	einstellbar**				
	fest				
„60"	einstellbar**				
	fest				

OBERLICHTER FÜR EINFLÜGELIGE TÜREN MIT FALZ						
Höhe	Zarge	Breite				
		,60"	,70"	,80"	,90"	,100"
„30"	einstellbar**					
	fest					
„40"	einstellbar**					
	fest					
„50"	einstellbar**					
	fest					
„60"	einstellbar**					
	fest					

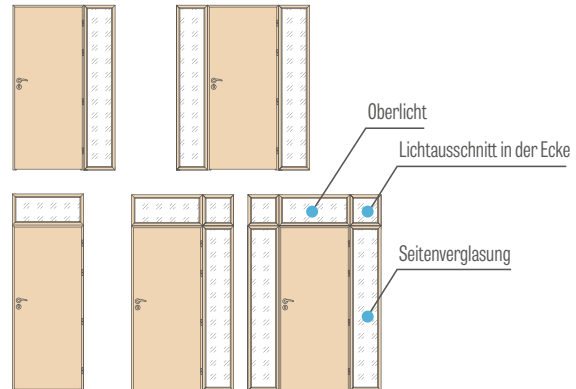
OBERLICHTER FÜR ZWEIFLÜGELIGE TÜREN MIT FALZ												
Höhe	Zarge	Breite										
		,90"	,100"	,110"	,120"	,130"	,140"	,150"	,160"	,170"	,180"	,190"
„30"	einstellbar**											
	fest											
„40"	einstellbar**											
	fest											
„50"	einstellbar**											
	fest											
„60"	einstellbar**											
	fest											

ARTEN DER OBERLICHTER

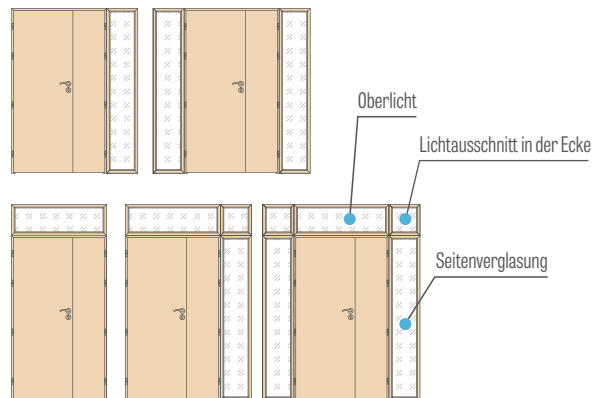
BLOCKZARGE
FÜR UMFASSUNGSZARGE
FÜR EINFLÜGELIGE TÜREN
FÜR ZWEIFLÜGELIGE TÜREN

ERHÄLTICHE KONFIGURATIONEN

EINFLÜGELIGE FALZTÜR mit Seitenverglasungen, Oberlichtern und Eckverglasungen



ZWEIFLÜGELIGE FALZTÜR mit Seitenverglasungen, Oberlichtern und Eckverglasungen



** Erhältliche Einstellbereiche wie bei den standardmäßigen Umfassungszargen für Falztüren, S. 170-171

Der Preis enthält ein sicheres VSG 331 matt oder VSG 331 klar und ist gleich für alle Oberflächen und Bereiche für gefälzte Zargen

Die Preise beziehen sich auf Oberlichter auf der Umfassung von 6 und 8 cm

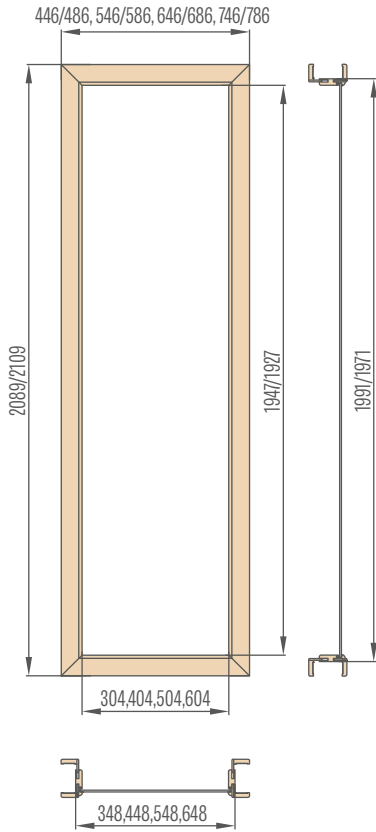
Preis für lackierte Oberlichter + 50 %

Die Montageleisten für Oberlichter werden mit Stiften befestigt und können (insbesondere bei weißen Oberflächen und lackierten Oberlichtern) nach dem Einschlagen als kleine schwarze Punkte sichtbar sein.

Oberlichter nicht verfügbar in Laminaten CPL 0,2 und CPL 0,7

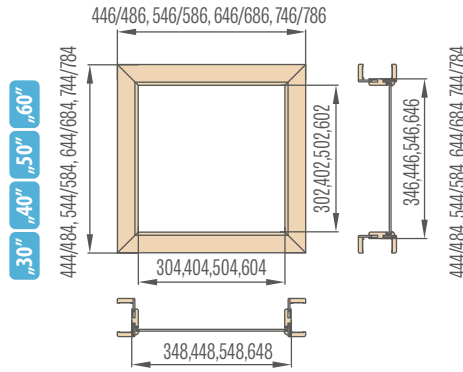
Seitenverglasungen der Umfassungszarge
Zierbekleidung 6 cm / Zierbekleidung 8 cm

„30“ „40“ „50“ „60“



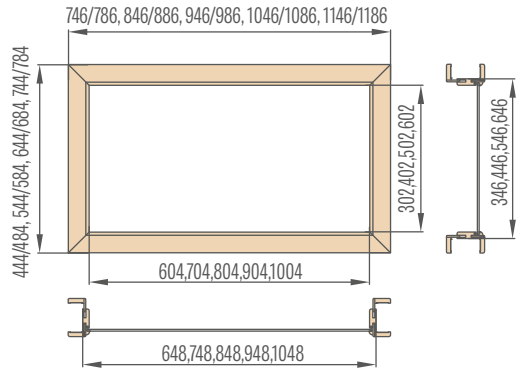
Eckverglasungen der Umfassungszarge
Zierbekleidung 6 cm / Zierbekleidung 8 cm

„30“ „40“ „50“ „60“



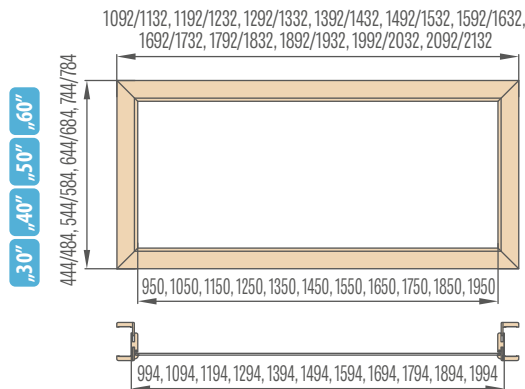
Oberlichter der Umfassungszarge für einflügelige Tür mit Falz
Zierbekleidung 6 cm / Zierbekleidung 8 cm

„60“ „70“ „80“ „90“ „100“



Oberlichter der Umfassungszarge für zweiflügelige Tür mit Falz
Zierbekleidung 6 cm / 8 cm

„90“ „100“ „110“ „120“ „130“ „140“ „150“ „160“ „170“ „180“ „190“



Berechnungsschema für die Höhe der Wandöffnung bei einer Umfassungszarge:

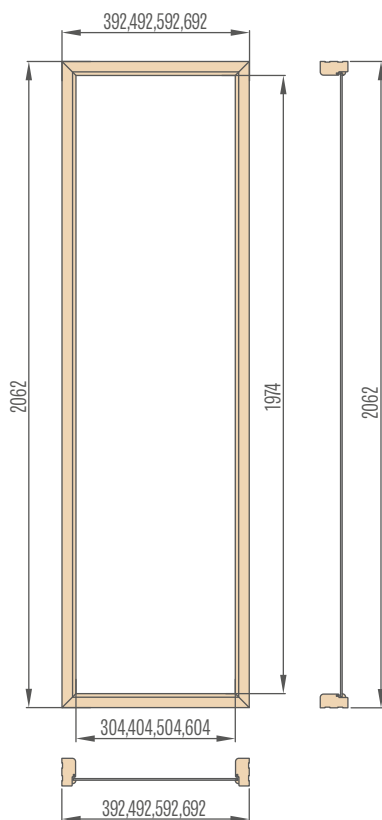
- Gesamthöhe der Zarge
- + Gesamthöhe des Oberlichts
- 29 mm (für Winkelprofil 60 mm)
- 49 mm (für Winkelprofil 80 mm)

Berechnungsschema für die Wandöffnungsbreite bei einer Umfassungszarge:

- Gesamtbreite der Zarge
- + Gesamtbreite des Oberlichts
- 58 mm (für Winkelprofil 60 mm) oder
- 98 mm (für Winkelprofil 80 mm)

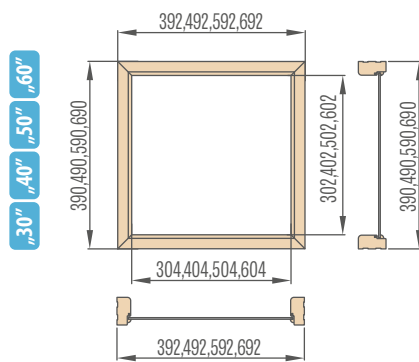
Seitenlichter der Blockzarge

„30“ „40“ „50“ „60“



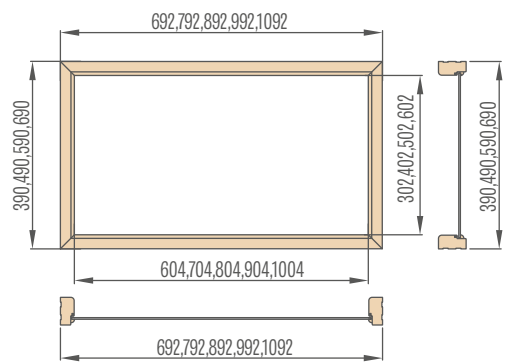
Ecklichter der Blockzarge

„30“ „40“ „50“ „60“



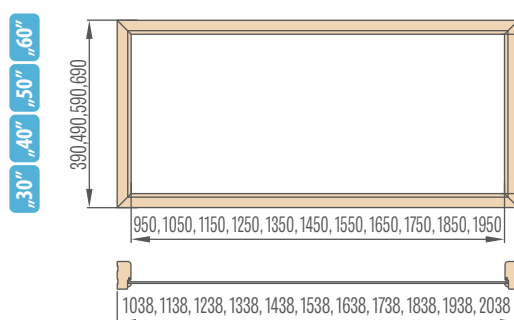
Oberlichter der Blockzarge für einflügelige Türen

„60“ „70“ „80“ „90“ „100“



Oberlichter der Blockzarge für zweiflügelige Türen

„90“ „100“ „110“ „120“ „130“ „140“ „150“ „160“ „170“ „180“ „190“



ZARGEN

- Umfassungszargen mit Falz und Blockzargen mit Falz können für alle Typen der Innentüren ERKADO, ausgeführt als Platten- und Rahmentüren STILE verwendet werden.
- Eine Umfassungszarge ohne Falz kann für Innentüren als Platten- und Rahmentüren STILE verwendet werden. Diese Zargen sind mit drei unsichtbaren Türbändern ausgestattet.
- Die Zarge ist aus hochwertigen MDF-Platten ausgeführt und mit einer holznachahmenden Oberfläche oder mit UV-Lackierung versehen.
- Je nach der Ausführung sind Zargen mit folgenden Oberflächen lieferbar: GREKO, CPL, PREMIUM, PVC und UV-Lack.
- Zargen für Rahmentüren STILE sind standardmäßig mit einem weiteren dritten Türband ausgestattet.
- Jede Block- oder Umfassungszarge ist komplett mit Zargenteilen (Vertikale mit Schließblech, Vertikale mit Bändern und Oberbalken), Scharnieren und Befestigungsschrauben. Die einzelnen Teile sind mit Öffnungen für Herstellung der Verbindungen versehen.
- Jeder Zarge ist eine Montageanleitung und eine Garantiekarte beigelegt.
- Die Blockzarge für die Kollektion Herse ist rechteckig und hat einen Kern aus Leimholz.

UMFASSUNGSZARGE FLÜGEL MIT FALZ



VERSTELLBARE UMFASSUNGSZARGE FÜR STAHLZARGE



UMFASSUNGSZARGE FLÜGEL OHNE FALZ

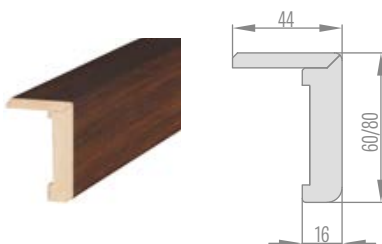


BLOCKZARGE STAND FLÜGEL MIT FALZ



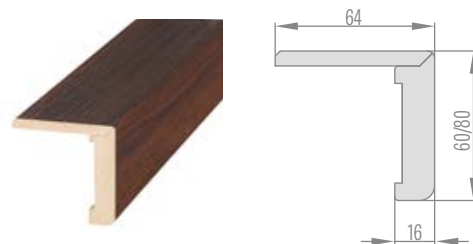
STANDARD-ECKSCHUTZPROFIL FÜR UMFASSUNGSZARGE

Zierbekleidung 6 cm / Zierbekleidung 8 cm

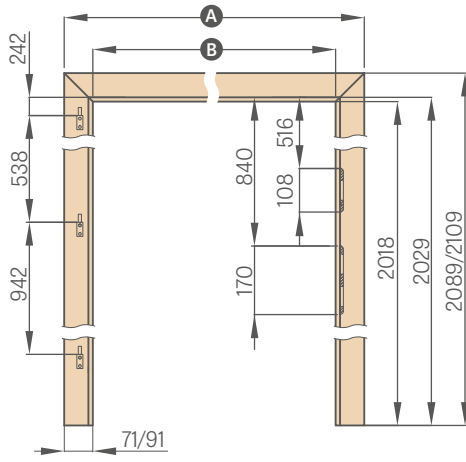


WINKELPROFIL MIT VERLÄNGERUNG FÜR UMFASSUNGSZARGE

Zierbekleidung 6 cm / Zierbekleidung 8 cm



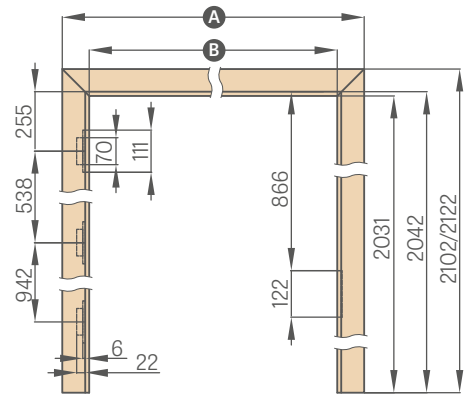
UMFASSUNGSZARGE MIT FALZ



	,60"	,70"	,80"	,90"	,100"	,110"
A	746 / 786	846 / 886	946 / 986	1046 / 1086	1146 / 1186	1246 / 1286
B	604	704	804	904	1004	1104

Zierbekleidung 6 cm / Zierbekleidung 8 cm

UMFASSUNGSZARGE OHNE FALZ - NORM PL

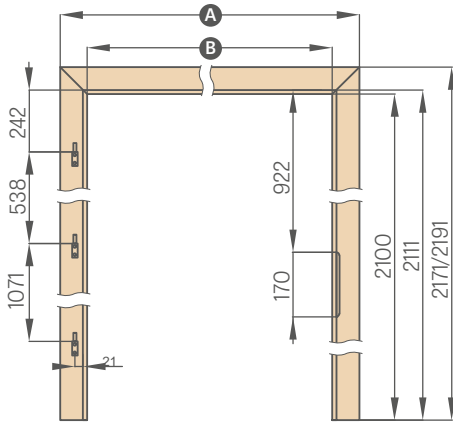


	,60N"	,60"	,70N"	,70"	,80N"	,80"
A	747/787	771 / 811	847/887	871/911	947/987	971/1011
B	605	629	705	729	805	829

	,90N"	,90"	,100"	,110"
A	1047/1087	1071 / 1111	1171 / 1211	1271/1311
B	905	929	1029	1129

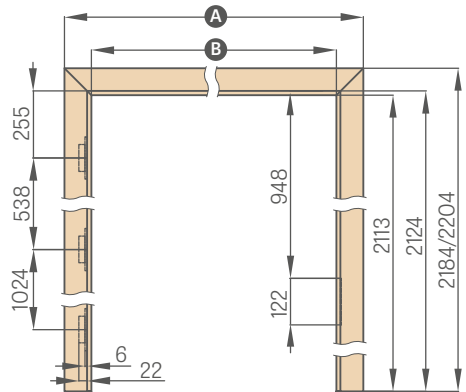
Breiten 60N, 70N, 90N nur für die Modelle ALTAMURA 1, BALDUR 1 und UNO PREMIUMerhältlich

UMFASSUNGSZARGE MIT FALZ - NORM PL2112



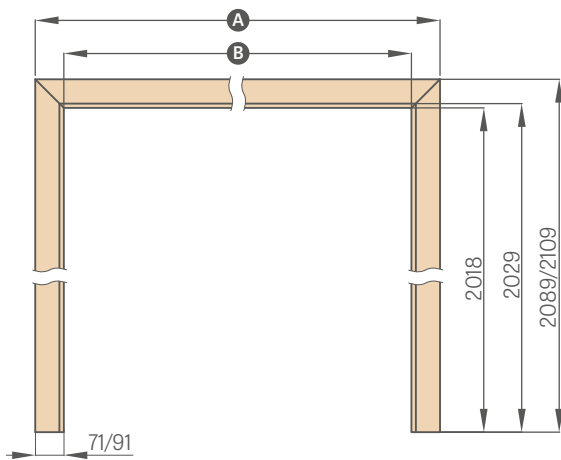
	,60"	,70"	,80"	,90"	,100"	,110"
A	746 / 786	846 / 886	946 / 986	1046 / 1086	1146 / 1186	1246 / 1286
B	604	704	804	904	1004	1104

UMFASSUNGSZARGE OHNE FALZ - NORM PL2112



	,60"	,70"	,80N"	,80"	,90"	,100"	,110"
A	771 / 811	871/911	947/987	971/1011	1071 / 1111	1171 / 1211	1271/1311
B	629	729	805	829	929	1029	1129

UMFASSUNGSZARGE MIT FALZ DURCHGANGSZARGE

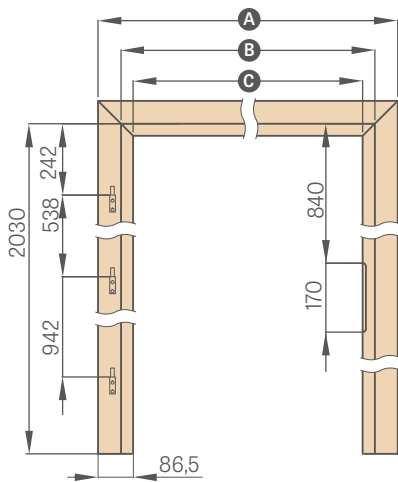


	,60"	,70"	,80"	,90"	,100"	,110"	,120"
A	746 / 786	846 / 886	946 / 986	1046 / 1086	1146 / 1186	1246 / 1286	1346 / 1386
B	604	704	804	904	1004	1104	1204

	,130"	,140"	,150"	,160"	,170"	,180"	,190"
A	1446 / 1486	1546 / 1586	1646 / 1686	1746 / 1786	1846 / 1886	1946 / 1986	2046 / 2086
B	1304	1404	1504	1604	1704	1804	1904

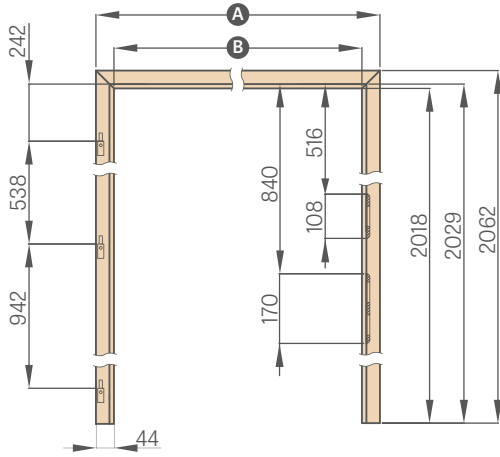
Zierbekleidung 6 cm / Zierbekleidung 8 cm

RENOVIERUNGSZARGE



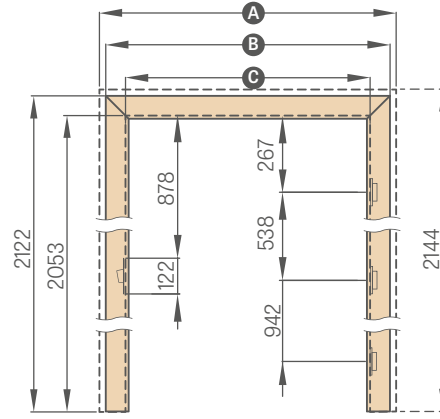
	,60"	,70"	,80"	,90"	,100"
A	737	837	937	1037	1137
B	624	724	824	924	1024
C	564	664	764	864	964

BLOCKZARGE



	,60"	,70"	,80"	,90"	,100"	,110"
A	692	792	892	992	1092	1192
B	604	704	804	904	1004	1104

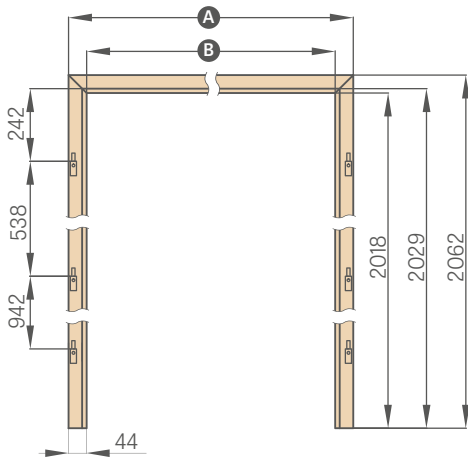
REVERSE-ZARGE



Breiten 60N, 70N, 90N nur für die Modelle ALTAMURA 1, BALDUR 1 und UNO PREMIUM erhältlich

	,60N"	,60"	,70N"	,70"	,80N"	,80"	,90N"	,90"	,100"	,110"
A	810	834	910	934	1010	1034	1110	1134	1234	1334
B	766	791	866	891	966	991	1066	1091	1191	1291
C	628	652	728	752	828	852	928	952	1052	1152

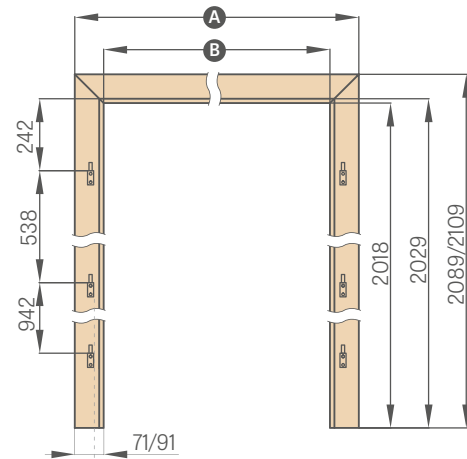
BLOCKZARGE FÜR ZWEIFLÜGELIGE TÜREN



	,90"	,100"	,110"	,120"	,130"	,140"
A	1038	1138	1238	1338	1438	1538
B	950	1050	1150	1250	1350	1450

	,150"	,160"	,170"	,180"	,190"
A	1638	1738	1838	1938	2038
B	1550	1650	1750	1850	1950

UMFANGSZARGE MIT FALZ FÜR ZWEIFLÜGELIGE TÜREN

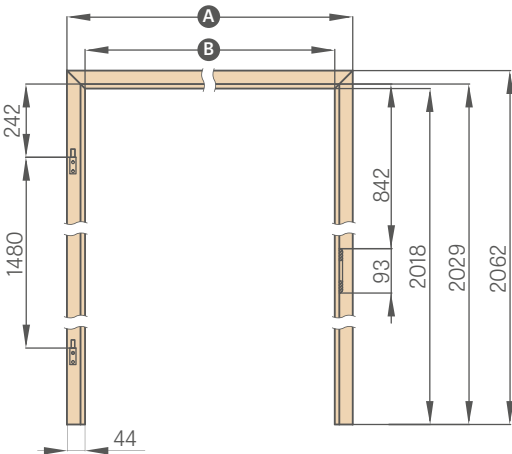


	,90"	,100"	,110"	,120"	,130"	,140"
A	1092/1132	1192/1232	1292/1332	1392/1432	1492/1532	1592/1632
B	950	1050	1150	1250	1350	1450

	,150"	,160"	,170"	,180"	,190"
A	1692/1732	1792/1832	1892/1932	1992/2032	2092/2132
B	1550	1650	1750	1850	1950

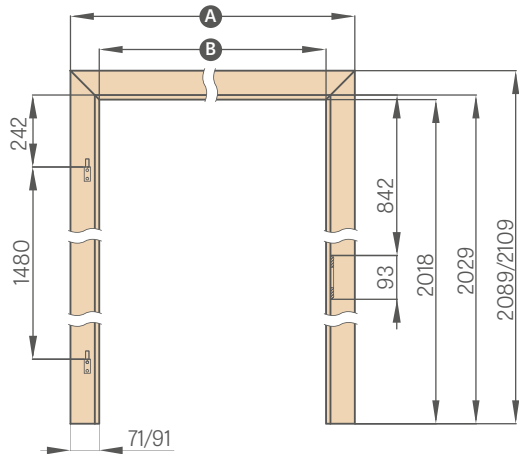
Zierbekleidung 6 cm / Zierbekleidung 8 cm

BLOCKZARGE FÜR GLASTÜREN



	,60"	,70"	,80"	,90"
A	692	792	892	992
B	604	704	804	904

UMFANGSZARGE MIT FALZ FÜR GLASTÜREN



	,60"	,70"	,80"	,90"
A	746/786	846/886	946/986	1046/1086
B	604	704	804	904

Zierbekleidung 6 cm / Zierbekleidung 8 cm

Bei Zargen für Glasflächen werden Türbänder mit Bolzen 10 mm verwendet

DURCHGANGSZARGE, VERSTELLBAR

GEFÄLZT, UNGEFÄLZT

DURCHGANGSZARGEN

Die Durchgangszarge ist eine Zarge mit verstellbarer Breite und ganz ohne Beschläge. Sie besteht aus einem oberen Träger und zwei vertikalen Teilen.

Sie kann zur Verblendung von Türaussparungen als Eckschutzelement verwendet werden, meistens dient sie jedoch dekorativen Zwecken im Innenraum.

Verstellbare Durchgangszargen mit Falz werden auch für die Schiebetürsysteme ERKADO verwendet.

Verstellbare Durchgangszargen ohne Falz werden bei unseren Schiebetürsystemen nicht eingesetzt.

Je nach System verwenden wir Durchgangszargen mit Falz:

DURCHGANGSZARGE FÜR SP1N	Vor der Wand laufendes Einzeltür-Schiebesystem
DURCHGANGSZARGE FÜR SP2N	Vor der Wand laufendes Doppeltür-Schiebesystem
DURCHGANGSZARGE FÜR SP1C.100	Einzeltürschiebesystem in der Wand laufend, für den Kasten 100
DURCHGANGSZARGE FÜR SP2C.100	Doppeltür-Schiebesystem in der Wand laufend für den Kasten 100
DURCHGANGSZARGE FÜR SP1C.125	Einzeltür-Schiebesystem in der Wand laufend für den Kasten 125
DURCHGANGSZARGE FÜR SP2C.125	Doppeltür-Schiebesystem in der Wand laufend für den Kasten 125
Einbau ZN1	Wandverkleidung einseitig für die einflügeligen Systeme SP1C.100 und SP1C.125
Einbau ZN2	Wandverkleidung einseitig für die zweiflügeligen Systeme SP2C.100 und SP2C.125

VERSTELLBARE DURCHGANGSZARGEN, GEFÄLZT

	,60"	,70"	,80"	,90"	,100"	,110"	,120"	,130"	,140"	,150"	,160"	,170"	,180"	,190"
Breite der Maueröffnung	688	788	888	988	1088	1188	1288	1388	1488	1588	1688	1788	1888	1988
Außenbreite der Durchgangszarge	648	748	848	948	1048	1148	1248	1348	1448	1548	1648	1748	1848	1948
Lichtweite der Durchgangszarge	604	704	804	904	1004	1104	1204	1304	1404	1504	1604	1704	1804	1904
Deckungsbreite der Durchgangszarge Zierbekleidung 6 cm / Zierbekleidung 8 cm	746/ 786	846/ 886	946/ 986	1046/ 1086	1146/ 1186	1246/ 1286	1346/ 1386	1446/ 1486	1546/ 1586	1646/ 1686	1746/ 1786	1846/ 1886	1946/ 1986	2046/ 2086
Höhe der Maueröffnung	2060 (2142) ¹⁾													
Außenhöhe der Durchgangszarge	2040 (2122) ¹⁾													
Innenhöhe der Durchgangszarge	2018 (2100) ¹⁾													
Deckungshöhe der Durchgangszarge Zierbekleidung 6 cm / Zierbekleidung 8 cm	2089 / 2109 (2171 / 2191) ¹⁾													

VERSTELLBARE DURCHGANGSZARGEN, UNGEFÄLZT

	,60"	,70"	,80N"	,80"	,90"	,100"	,110"	,120"	,130"	,140"	,150"	,160"	,170"	,180"
Breite der Maueröffnung	713	813	888	913	1013	1113	1213	1313	1413	1513	1613	1713	1813	1913
Außenbreite der Durchgangszarge	673	773	849	873	973	1073	1173	1273	1373	1473	1573	1673	1773	1873
Lichtweite der Durchgangszarge	629	729	805	829	929	1029	1129	1229	1329	1429	1529	1629	1729	1829
Deckungsbreite der Durchgangszarge Zierbekleidung 6 cm / Zierbekleidung 8 cm	771/ 811	871/ 911	947/ 987	971/ 1011	1071/ 1111	1171/ 1211	1271/ 1311	1371/ 1411	1471/ 1511	1571/ 1611	1671/ 1711	1771/ 1811	1871/ 1911	1971/ 2011
Höhe der Maueröffnung	2073 (2155) ¹⁾													
Außenhöhe der Durchgangszarge	2053 (2135) ¹⁾													
Innenhöhe der Durchgangszarge	2031 (2113) ¹⁾													
Deckungshöhe der Durchgangszarge Zierbekleidung 6 cm / Zierbekleidung 8 cm	2102 / 2122 (2184 / 2204) ¹⁾													

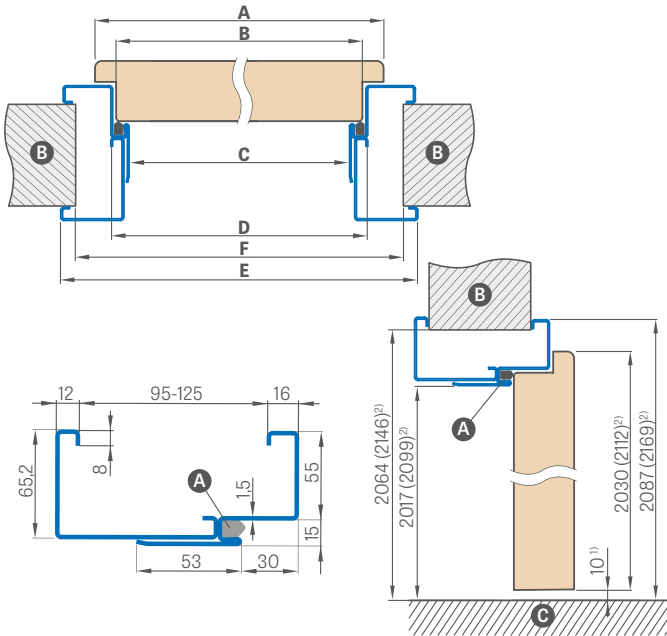
¹⁾ Norm PL2112

STAHLZARGE

FÜR RAHMEN-, PLATTEN- UND GLASFLÜGEL GRAF

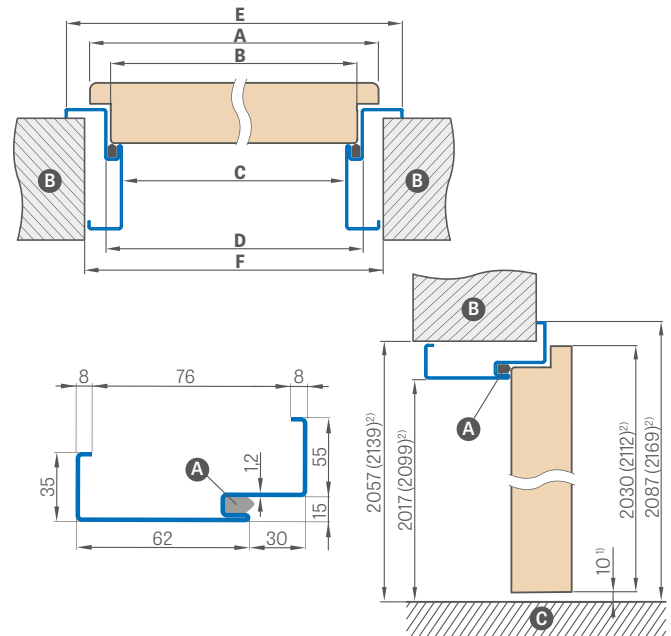
VERSTELLBARE STAHLZARGE (UMFASSUNGSZARGE), Blechdicke 1,5 mm

geschweißt und bemalt RAL 9003, 9010, 9016, 8003, 8017, 7016, 7022, 9005, 7047, 1001



GROSSE WINKELZARGE AUS STAHL, Blechdicke 1,2 mm

geschweißt und bemalt RAL 9003, 9010, 9016, 8003, 8017, 7016, 7022, 9005, 7047, 1001



¹⁾ zulässige Abweichung aufgrund der Maßtoleranz der Zarge +/- 3 mm (wir empfehlen, dies vor der Montage zu überprüfen) ²⁾ NORM 2112

Türbreite	A	B	C	D	E	F
„60“	644	617	601	631	741	695
„70“	744	717	701	731	841	795
„80“	844	817	801	831	941	895
„90“	944	917	901	931	1041	995
„100“	1044	1017	1001	1031	1141	1095
„110“	1144	1117	1101	1131	1241	1195

Türbreite	A	B	C	D	E	F
„60“	644	617	601	631	741	681
„70“	744	717	701	731	841	781
„80“	844	817	801	831	941	881
„90“	944	917	901	931	1041	981
„100“	1044	1017	1001	1031	1141	1081
„110“	1144	1117	1101	1131	1241	1181

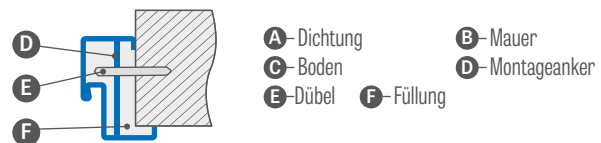
Einstellbereich min.-max. (mm)

95-125
125-155
155-185
185-215
215-245
245-275
275-305

RAL



EINBAU DER ECKZARGE



GEGEN AUFPREIS

elektrischer Türschließer

Verstärkung für Türschließer

Ausführung in verzinktem Blech

+10%

Umfassungszarge „100“ oder „110“

Blockzarge „100“ oder „110“

Zarge für zweiflügelige Tür

individueller
Kostenvoranschlag

Norm 2112

Aufpreis 15 %

untypisches RAL (ohne seltene, intensive Farben, Perl- und Metallfarben)

Aufpreis 10 %

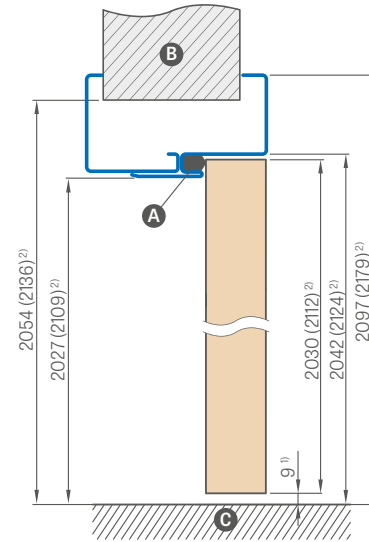
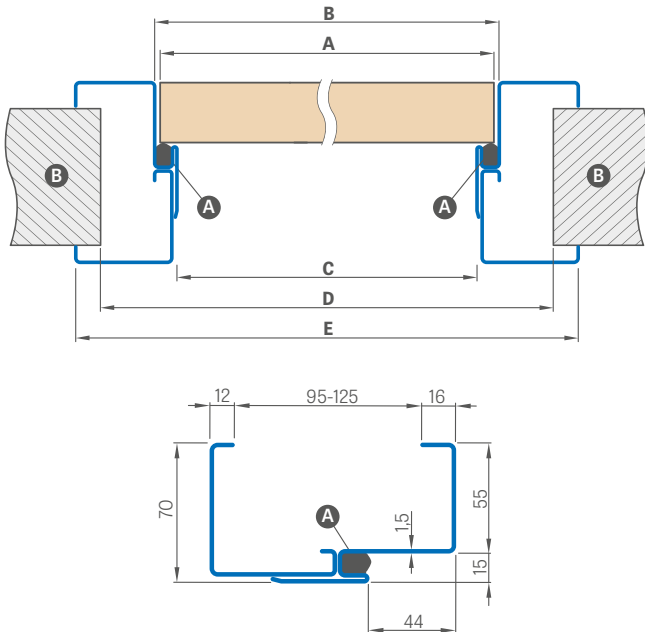
¹⁾ Gegen Aufpreis +10 %

STAHLZARGE

OHNE FALZ, FÜR RAHMENFLÜGEL, PLATTENFLÜGEL

VERSTELLBARE STAHLZARGE OHNE FALZ (UMFASSUNGSZARGE), Blechdicke 1,5 mm

geschweißt und bemalt RAL 9003, 9010, 9016, 8003, 8017, 7016, 7022, 9005, 7047, 1001



¹⁾ zulässige Abweichung aufgrund der Maßtoleranz der Zarge ± 3 mm (wir empfehlen, dies vor der Montage zu überprüfen)

²⁾ NORM 2112

Einstellbereich min.-max. (mm)
95-125
125-155
155-185
185-215
215-245
245-275
275-305

Türbreite	A	B	C	D	E
„60“	644	650	620	710	760
„70“	744	750	720	810	860
„80“	844	850	820	910	960
„90“	944	950	920	1010	1060
„100“	1044	1050	1020	1110	1160
„110“	1144	1150	1120	1210	1260

Ⓐ - Dichtung Ⓑ - Mauer Ⓒ - Boden

Die Zargen sind standardmäßig mit drei Scharnieren ausgestattet.

GEGEN AUFPREIS

Verstärkung für Türschließer

Ausführung in verzinktem Blech +10%

Umfassungszarge „100“ oder „110“

Norm 2112 Aufpreis 15 %

untypisches RAL (ohne seltene, intensive Farben, Perl- und Metallicfarben)

Aufpreis 10 %

RAL

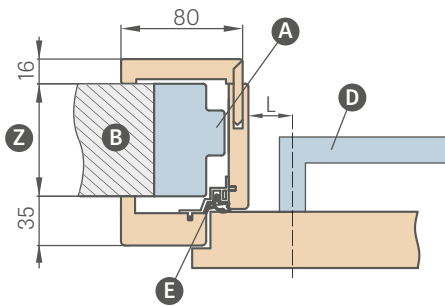


¹⁾ Gegen Aufpreis +10 %

VERSTELLBARE RENOVIERUNGSZARGE

FÜR STAHLZARGE

LAGE DER KLINKE AN DER RENOVIERUNGSZARGE



L – Abstand von der Türdrückerachse bis zur Kante der Zarge
 L = 28 mm für Rahmen- und Plattentüren (erhältlich sind alle Türdrücker für Innentüren aus dem Angebot)

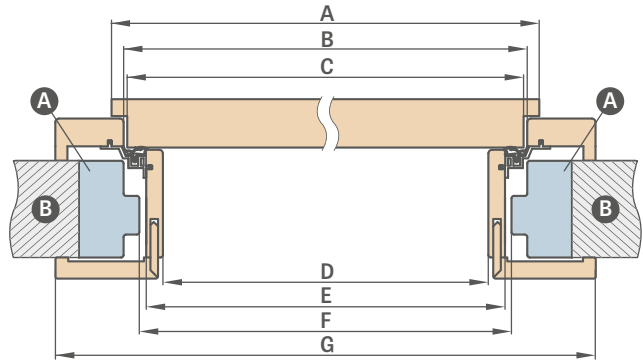
HINWEIS: Prüfen Sie die Abmessungen der Rosetten an den Türdrückern bevor Sie diese verwenden. Eine Renovierungszarge mit Einstellbereich von über 200 mm umfasst zwei, und über 320 mm aus drei Elementen.

ERHÄLTICHE BREITEN DER RENOVIERUNGSZARGEN:

60 70 80 90 100

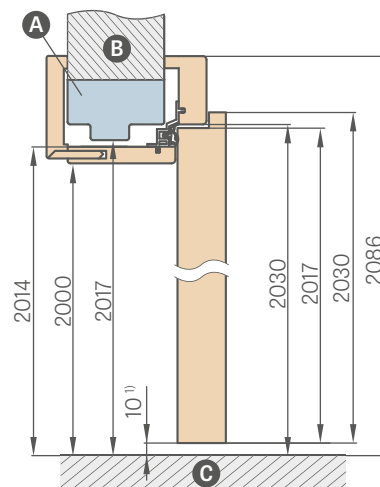
Einstellbereich min.-max. (mm)	
1 Element	80-100
	100-120
	120-140
	140-160
	160-180
2 Elemente	180-200
	200-220
	220-240
	240-260
	260-280
3 Elemente	280-300
	300-320
	320-340
	340-360
	360-380
	380-400
	400-420
	420-440

SCHEMATISCHE DARSTELLUNG DER RENOVIERUNGSZARGE



Türbreite	A	B	C	D	E	F	G
„60“	644	624	618	564	592	598	733
„70“	744	724	718	664	692	698	833
„80“	844	824	818	764	792	798	933
„90“	944	924	918	864	892	898	1033
„100“	1044	1024	1018	964	992	998	1133

F – das minimale lichte Maß einer Stahlzarge, die zur Montage einer Renovierungszarge dient. Dieses Maß kann größer sein um max. 20 mm. Wenn die lichte Öffnung breiter ist, dann muss geprüft werden, ob die Zierbekleidungen das Mauerwerk ausreichend verkleiden.



¹⁾ zulässige Abweichung aufgrund der Maßtoleranz der Zarge +/- 3 mm (wir empfehlen, dies vor der Montage zu überprüfen)

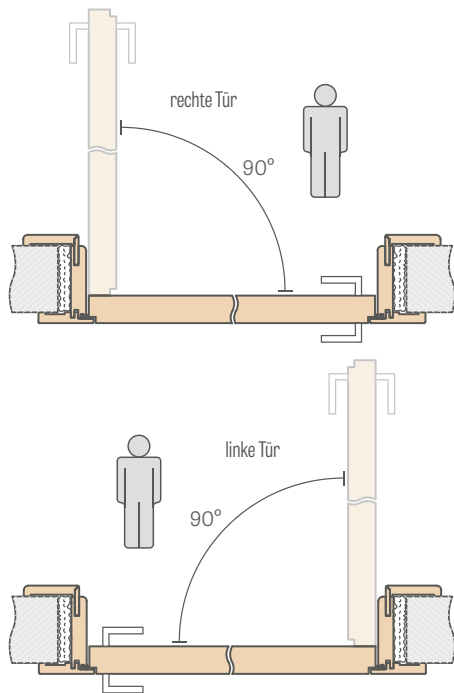
- A** – Stahlzarge
- B** – Mauer
- C** – Boden
- D** – Türdrücker
- E** – Alu-Profil mit Dichtung
- Z** – 80 mm bis 255 mm

- Verlängerung 120 mm und 55 mm für Renovierungszarge – gegen Aufpreis (Preis beinhaltet kompletten Satz für gegebene Zargenbreite)
- Standard-Winkel für Renovierungszarge – gegen Aufpreis (Preis beinhaltet kompletten Satz für gegebene Zargenbreite)
- Winkelprofil mit verlängerter Feder – gegen Aufpreis

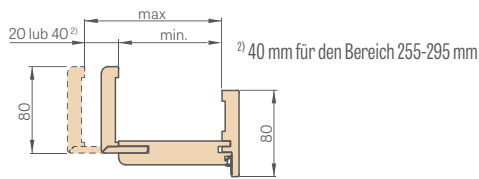
- Preise für Durchgangszarge mit Breiten 60, 70, 80, 90, 100 identisch wie für Umfassungszarge
- Die Schiebetürzarge hat die gleichen Abmessungen wie die Renovierungszarge (keine Bohrungen für das Türband und das Schließblech, jedoch inkl. Dichtung).
- Preis für die Zarge für zweiflügelige Türen + 30 %

REVERSE-ZARGE

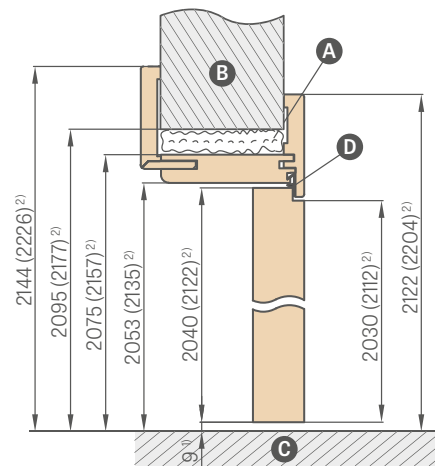
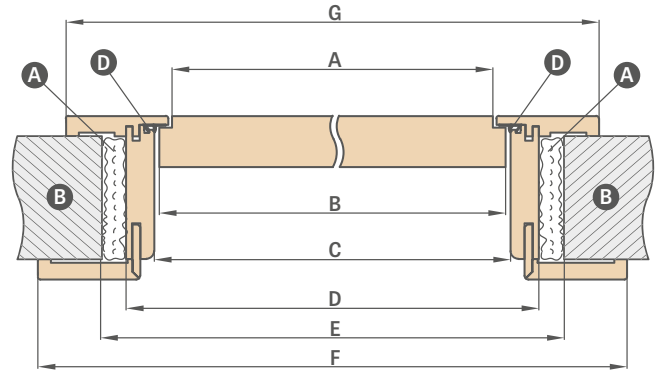
REVERSE-FLÜGEL



EINSTELLBEREICH DER REVERSE-ZARGE



Einstellbereich min.-max. (mm)	
1 Element	75-95
	95-115
	115-135
2 Elemente	135-155
	155-175
	175-195
	195-215
	215-235
	235-255
	255-295
	295-315
	315-335
	335-355



¹⁾ zulässige Abweichung aufgrund der Maßtoleranz der Zarge +- 3 mm (wir empfehlen, dies vor der Montage zu überprüfen)

²⁾ Norm PL2112

A - Schaum **B** - Mauer **C** - Boden **D** - Gummidichtung

Türbreite	A	B	C	D	E	F	G
„60N“ ³⁾	600	620	628	672	700	810	766
„60“	624	644	652	696	736	834	791
„70N“ ³⁾	700	720	728	772	800	910	866
„70“	724	744	752	796	836	934	891
„80N“	800	820	828	872	900	1010	966
„80“	824	844	852	896	936	1034	991
„90N“ ³⁾	900	920	928	972	1000	1110	1066
„90“	924	944	952	996	1036	1134	1091
„100“	1024	1044	1052	1096	1136	1234	1191
„110“	1124	1144	1152	1196	1236	1334	1291

³⁾ Breiten 60N, 70N, 90N nur für die Modelle ALTAMURA 1, BALDUR 1 und UNO PREMIUM erhältlich

Hinweis: Die Auswahl eines Sets (Krone + Pilaster) für eine Reverse-Umfassungszarge reduziert den Arbeitsbereich der Zarge um 3 mm (bei einseitiger Anwendung) oder um 6 mm (bei beidseitiger Anwendung). Beispiel: für eine 140 mm dicke Wand mit einseitigem Set muss eine Stärke von 143 mm und mit beidseitigem Set eine Stärke von 146 mm angenommen werden, und die entsprechende Mauerüberdeckung muss aus der Tabelle für gefälzte (S. 171), ungefälzte (S. 168) oder Reverse-Zargen (Seite 167) ausgewählt werden.

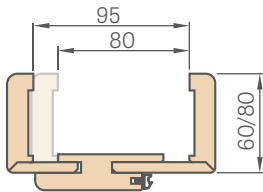
- Die Zarge für reverse-öffnende Türen standardmäßig mit Winkelprofil 8 cm mit 45-Grad-Verbindung oder gegen Aufpreis mit 90-Grad-Verbindung erhältlich (nicht im Bereich 75-95 mm)
- Die Zarge verfügt über zwei sogenannte verdeckte Türbänder, die bei geschlossenem Flügel nicht sichtbar sind, oder über ein optionales drittes Türband gegen Aufpreis
- Lieferbare Oberflächen aus der Farbgruppe: GREKO, PREMIUM, CPL und TITANWEISS UV Lack
- Austausch gegen Türbänder und Schließblech in schwarzer oder goldenen Farbe – gegen Aufpreis
- Änderung der Reichweite um +20 mm (verfügbar in den Bereichen von 135-155 mm bis 235-255 mm) – gegen Aufpreis (Option verfügbar ab 06.05.2024)
- Verlängerung 120 mm und 55 mm für furnierte und lackierte Reverse-Zarge - gegen Aufpreis (Preis beinhaltet kompletten Satz für gegebene Zargenbreite)
- Bewegliches Eckschutzprofil 2 cm und Standardprofil für die Zarge, für alle Oberflächen und Lack – gegen Aufpreis (im Preis enthalten: komplettes Set für die jeweilige Zargenbreite)
- Eine Zarge mit Einstellbereich über 295 mm besteht aus zwei Teilen
- Obere Platten können gegen Aufpreis an die Wand geklebt werden Seite 140
- Norm PL2112 Aufpreis 15 %

UMFASSUNGSZARGE

FLÜGEL OHNE FALZ

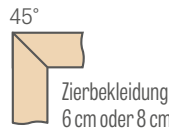
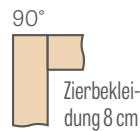
UMFASSUNGSZARGE Bereich 80-95 mm

Zierbekleidung 6 cm / Zierbekleidung 8 cm

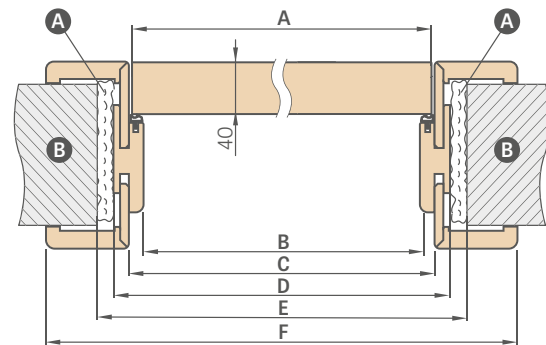


Bei einer Zarge mit Einstellbereich 80-95 mm muss die Feder des Winkelprofils selbst passgenau gekürzt werden.

ZARGENVERBINDUNG

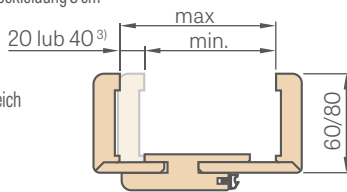


SCHEMATISCHE DARSTELLUNG DER UMFASSUNGSZARGE



EINSTELLBEREICH DER UMFASSUNGSZARGE

Zierbekleidung 6 cm / Zierbekleidung 8 cm

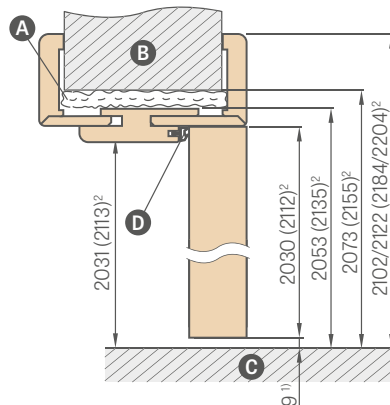


³⁾ 40 mm für den Bereich 295-335 mm

Einstellbereich min.-max. (mm)	
1 Element	80-95
	95-115
	115-135
2 Elemente	135-155
	155-175
	175-195
	195-215
	215-235
	235-255
	255-275
	275-295
	295-315
	315-355
355-375	
375-395	
395-415	

Türbreite	A	B	C	D	E	F
„60N“ ³⁾	620	605	627	649	688	747*/787**
„60“	644	629	651	673	714	771*/811**
„70N“ ³⁾	720	705	727	749	788	847*/887**
„70“	744	729	751	773	814	871*/911**
„80N“	820	805	827	849	888	947*/987**
„80“	844	829	851	873	914	971*/1011**
„90N“ ³⁾	920	905	927	949	988	1047*/1087**
„90“	944	929	951	973	1014	1071*/1111**
„100“	1044	1029	1051	1073	1114	1171*/1211**
„110“	1144	1129	1151	1173	1214	1271*/1311**

* Zierbekleidung 6 cm / ** Zierbekleidung 8 cm



¹⁾ zulässige Abweichung aufgrund der Maßtoleranz der Zarge + - 3 mm (wir empfehlen, dies vor der Montage zu überprüfen)

²⁾ Norm PL2112 gegen Aufpreis 15%

³⁾ Breiten 60N, 70N, 90N nur für die Modelle ALTAMURA 1, BALDUR 1 und UNO PREMIUM erhältlich

- A** - Schaum
- B** - Mauer
- C** - Boden
- D** - Gummidichtung

Hinweis: Die Auswahl eines Sets (Krone + Pilaster) für eine Umfassungszarge ohne Falz reduziert den Arbeitsbereich der Zarge um 3 mm (bei einseitiger Anwendung) oder um 6 mm (bei beidseitiger Anwendung). Beispiel: für eine 140 mm dicke Wand mit einseitigem Set muss eine Stärke von 143mm und mit beidseitigem Set eine Stärke von 146 mm angenommen werden, und die entsprechende Mauerüberdeckung muss aus der Tabelle für gefälzte (S. 171), ungefälzte (S. 168) oder Reverse-Zargen (Seite 167) ausgewählt werden.

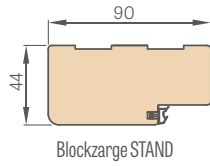
- Zarge gemäß der Norm PL2112 +15% auf den Zargenpreis vor Zuzahlung
- Die verstellbare Zarge ohne Falz in CPL 0,2 wird auch bei der Flügelmontage in CPL 0,7 verwendet
- Austausch gegen Türbänder und Schließblech in schwarzer oder goldenen Farbe – gegen Aufpreis
- Die 90-Grad-Verbindung ist nur für Zargen mit Zierbekleidung 8 cm lieferbar. Aufpreis für 90 Grad-Verbindung
- Eine Zarge mit Einstellbereich über 335 mm besteht aus zwei Teilen
- Preis für Umfassungszarge für zweiflügelige Türen + 30 %
- Verlängerung 120 mm und 55 mm für funierte Zarge ohne Falz, CPL 0,2 und lackierte Zarge - gegen Aufpreis (Preis beinhaltet kompletten Satz für gegebene Zargenbreite)

- Winkelprofil mit um 2 cm verlängerter Feder und Standardprofil für die Umfassungszarge für alle Oberflächen und CPL 0,2 mit Lack (im Preis enthalten: komplettes Set für die jeweilige Zargenbreite) – bezieht sich auf die Umfassung 6 cm und 8 cm
- Preise für Schiebetürzargen mit einer Breite von 60, 70, 80N, 80, 90, 100 im Preis für die gefälzte Umfassungszarge enthalten.
- Preise für Schiebetürzargen mit einer Breite von 110, 120, 130, 140, 150, 160, 170, 180, 190 im Preis für die gefälzte Umfassungszarge enthalten.
- Obere Platten an die Wand geklebt (nur bei Zargen mit Winkelprofil 8 cm) – S. 140
- Elektrischer Türschließer (nur für Fallen-Riegelschloss erhältlich) – gegen Aufpreis
- Änderung der Reichweite um +20 mm (verfügbar in den Bereichen von 135-155 mm bis 295-315 mm) – gegen Aufpreis (Option verfügbar ab 06.05.2024)

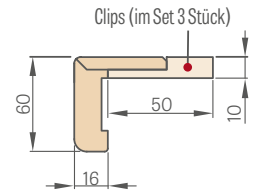
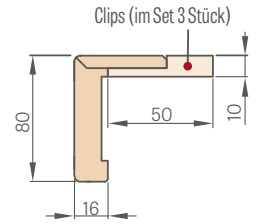
BLOCKZARGE

FLÜGEL MIT FALZ

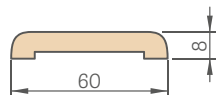
BLOCKZARGE



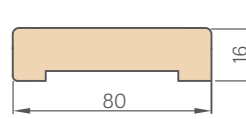
WINKELPROFIL MIT CLIPS 6 cm und 8 cm (im Set 3 Stück Clips)



ZIERBEKLEIDUNG 8 mm



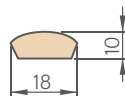
ZIERBEKLEIDUNG 16 mm



Preis pro Set mit 2 Stück x 213,5 cm und 1 Stück x 112 cm (für Flügel ab „60“ bis „90“)
Preis pro Set mit 3 Stück x 213,5 cm (für Flügel ab „100“ bis „190“)

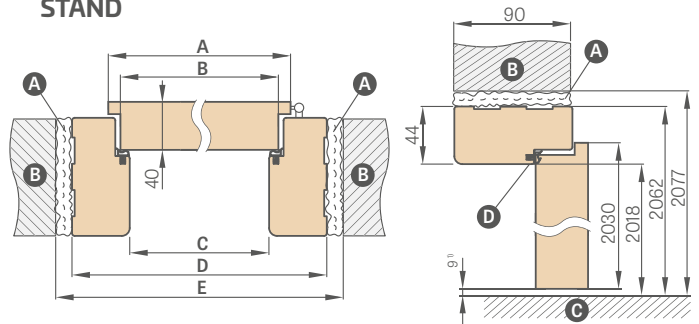
Preis pro Set mit 2 Stück x 214,5 cm und 1 Stück x 112 cm (für Flügel ab „60“ bis „80“)
Preis pro Set mit 3 Stück x 214,5 cm (für Flügel ab „90“ bis „180“)

VIERTELSTABLEISTEN



Preis pro Set mit 2 Stück x 211,5 cm und 1 Stück x 106,5 cm (für Flügel ab „60“ bis „90“)
Preis pro Set mit 3 Stück x 211,5 cm (für Flügel ab „100“ bis „190“)

SCHEMATISCHE DARSTELLUNG DER BLOCKZARGE STAND



¹⁾ zulässige Abweichung aufgrund der Maßtoleranz der Zarge +- 3 mm (wir empfehlen, dies vor der Montage zu überprüfen)

Türbreite	A	B	C	D	E
„60“	644	618	604	692	722
„70“	744	718	704	792	822
„80“	844	818	804	892	922
„90“	944	918	904	992	1022
„100“	1044	1018	1004	1092	1122
„110“	1144	1118	1104	1192	1222

A– Schaum **B**– Mauer **C**– Boden **D**– Gummidichtung

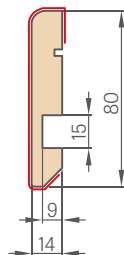
ELEKTRISCHER Türschließer

Technische Daten auf Seite 137



BODENLEISTE

Länge 2,40 Lfm.



- Die Bodenleiste ist aus feuchtigkeitsbeständigem MDF gefertigt. Verfügbar: Lack TITANWEISS UV, Oberflächen: GREKO, ST CPL, PREMIUM und in der Oberfläche zum Anstreichen.
- Montage: an der Wand geklebt

- Blockzarge für zweiflügelige Türen + 30 %
- Ungefälzte Blockzarge - nicht lieferbar
- Blockzarge, Zierbekleidung und Winkelprofil mit Clips in CPL 0,2 werden auch in der Flügelmontage in CPL 0,7 verwendet
- Schließblech schwarz nur für Zargen der GRAF Glastüren erhältlich – gegen Aufpreis

UMFASSUNGSZARGE

FLÜGEL MIT FALZ

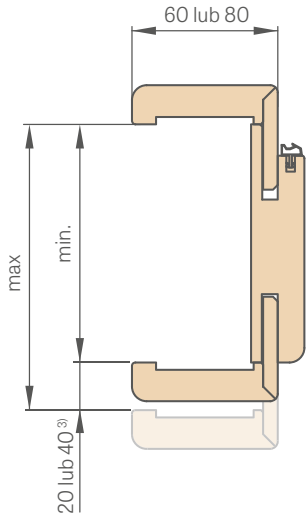


Die UMFASSUNGSZARGE MIT EINSTELLBEREICH über 340 mm

Die Umfassungszarge mit Einstellbereich über 340 mm besteht aus zwei Komponenten.

EINSTELLBEREICH DER UMFASSUNGSZARGE

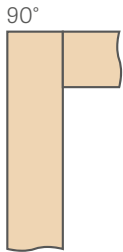
Zierbekleidung 6 cm / Zierbekleidung 8 cm



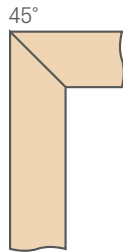
³⁾ 40 mm für den Bereich 300-340 mm

Bei einer Zarge mit Einstellbereich 65-80 mm muss die Feder des Winkelprofils selbst passgenau gekürzt werden.

ZARGENVERBINDUNG

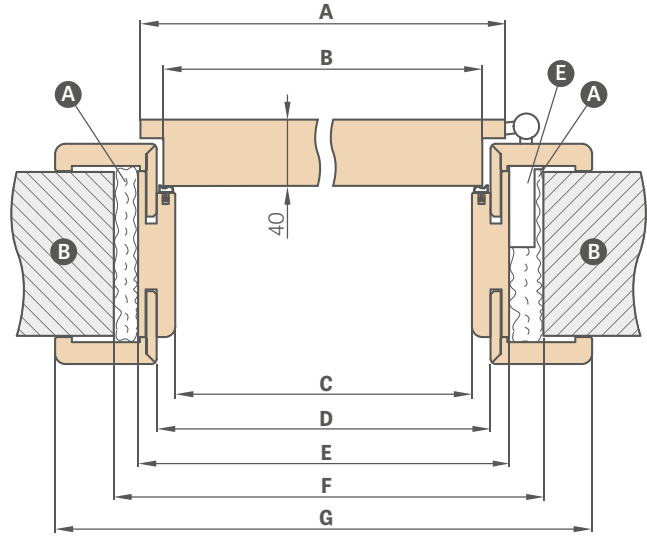


Zierbekleidung 8 cm



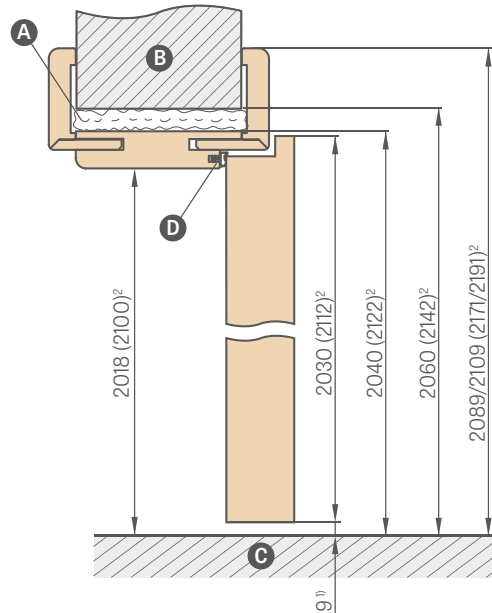
Zierbekleidung 6 cm oder 8 cm

SCHEMATISCHE DARSTELLUNG DER UMFASSUNGSZARGE



Türbreite	A	B	C	D	E	F	G
„60°	644	618	604	626	648	688	746*/786**
„70°	744	718	704	726	748	788	846*/886**
„80°	844	818	804	826	848	888	946*/986**
„90°	944	918	904	926	948	988	1046*/1086**
„100°	1044	1018	1004	1026	1048	1088	1146*/1186**
„110°	1144	1118	1104	1126	1148	1188	1246*/1286**

* Zierbekleidung 6 cm / ** Zierbekleidung 8 cm



¹⁾ zulässige Abweichung aufgrund der Maßtoleranz der Zarge + - 3 mm (wir empfehlen, dies vor der Montage zu überprüfen)

²⁾ Norm PL2112 gegen Aufpreis 15%

A - Schaum **B** - Mauer **C** - Boden **D** - Gummidichtung **E** - Scharnierstützen



Montagevideo:
<https://youtu.be/habWXyCI98c>

Einstellbereich min.-max. (mm)	
1 Element	65-80
	80-100
	100-120
	120-140
	140-160
	160-180
	180-200
	200-220
	220-240
	240-260
2 Elemente	260-280
	280-300
	300-340
	340-360
	360-380
	380-400
	400-420

Hinweis: Die Auswahl eines Sets (Krone + Pilaster) für eine Umfassungszarge mit Falz reduziert den Arbeitsbereich der Zarge um 3 mm (bei einseitiger Anwendung) oder um 6 mm (bei beidseitiger Anwendung). Beispiel: für eine 140 mm dicke Wand mit einseitigem Set muss eine Stärke von 143 mm und mit beidseitigem Set eine Stärke von 146 mm angenommen werden, und die entsprechende Mauerüberdeckung muss aus der Tabelle für gefälzte (S. 171), ungefälzte (S. 168) oder Reverse-Zargen (Seite 167) ausgewählt werden.

- Zarge gemäß der Norm PL2112 +15% auf den Zargenpreis vor Zuzahlung
- Die verstellbare Zarge mit Falz in CPL 0,2 wird auch bei der Flügelmontage in CPL 0,7 verwendet.
- Die 90-Grad-Verbindung ist nur für Zargen mit Zierbekleidung 8 cm lieferbar.
Aufpreis für 90 Grad-Verbindung
- Elektrischer Türschließer – gegen Aufpreis
- Verstärkung für Türschließer – gegen Aufpreis
- Preis für Block- und Umfassungszarge für zweiflügelige Türen: + 30%
- Winkelprofil mit um 2 cm verlängerter Feder und Standardprofil für die Umfassungszarge für alle Oberflächen und CPL 0,2 mit Lack (im Preis enthalten: komplettes Set für die jeweilige Zargenbreite) – bezieht sich auf die Umfassung 6 cm und 8 cm
- Schließblech schwarz oder weiss nur für Zargen der GRAF Glastüren erhältlich – gegen Aufpreis
- Verlängerung 120 mm und 55 mm für funierte Umfassungszarge, CPL 0,2 und lackierte Zarge - gegen Aufpreis (Preis beinhaltet kompletten Satz für gegebene Zargenbreite)
- Es besteht die Möglichkeit, Zargen mit einer Breite von 500-520 mm zu bestellen – der Aufpreis für alle 2 cm basiert auf dem Preis der Zarge mit 400-420 mm
- Preise für Durchgangszarge für gefälzte und ungefälzte Türen mit Breiten 60, 70, 80N (nur ohne Falz), 80, 90, 100 identisch wie für verstellbare Zarge für gefälzte Türen
- Preise für Durchgangszarge für gefälzte und ungefälzte Türen mit Breiten 110, 120, 130, 140, 150, 160, 170, 180, 190 identisch wie Preise für Umfassungszargen für zweiflügelige gefälzte Türen
- Obere Platten an die Wand geklebt (nur bei Zargen mit Winkelprofil 8 cm) – S. 140
- Änderung der Reichweite um +20 mm (verfügbar in den Bereichen von 120-140 mm bis 280-300 mm) – gegen Aufpreis (Option verfügbar ab 06.05.2024)

Die Garantiekarte und die Installationsanleitung sind dem Produkt beigelegt.
Dieser Katalog dient als anschauliches Informationsmaterial und enthält aktuelle Preise sowie die aktuelle Produktverfügbarkeit.

Der Hersteller behält sich das Recht vor, Preise und verfügbare Waren ohne vorherige Ankündigung zu ändern.
Farbmuster können sich tatsächlich von den in diesem Katalog vorgestellten unterscheiden. Bitte vergleichen Sie die Farben mit den Originalmustern unserer Vertriebspartner.
Die Abbildungen im Katalog dienen nur zur Veranschaulichung, wobei bei unterschiedlichen Flügelbreiten unterschiedliche Größenverhältnisse der einzelnen Elemente auftreten können.

Wir behalten uns das Recht auf Druckfehler vor.
Der Katalog stellt kein Angebot im Sinne des Gesetzes dar und wird nur zu Informationszwecken veröffentlicht.

Version I/2024/A gilt ab dem 01.04.2024

Die Auswahl der Türen sollte auf der Grundlage einer Planung erfolgen, die unter Berücksichtigung aller einschlägigen Normen und Vorschriften sowie der Nutzungsintensität erstellt wurde. ERKADO bietet mehrere Varianten an, aber die Wahl bleibt dem Käufer überlassen, da nur der Käufer oder eine in seinem Namen handelnde Person den Zweck und die Nutzungsbedingungen des bestellten Produkts kennt.

Die Zulassungen und Zertifikate stehen auf der Webseite www.erkado.pl zum Download bereit.

ERKADO
Türen sind unsere Welt

STAHLTÜREN



ERKADO Sp. z o.o.

Gościeradów-Folwark
Wohnanlage POM 8
23-275 Gościeradów
POLEN
Steuernummer
NIP 715-194-27-90

E-Mail: biuro@erkado.pl
www.erkado.pl

PREISE PRÜFEN

STAHLTÜREN



INNENTÜREN



HINTER UNSEREN TÜREN WERDEN SIE SICH SICHER FÜHLEN

FUNKTIONALITÄT • EFFIZIENZ • ÄSTHETIK



SICHERHEIT
Einbruchschutzklasse RC2



Ud $\leq 0,6 \text{ W}/(\text{m}^2\text{K})$

WÄRMEWIRKUNGSGRAD
mit den Anforderungen des Pro-
gramms „Saubere Luft“
übereinstimmend



LANGLEBIGKEIT
hohe Witterungsbeständigkeit