

ERKADO

вратите са нашия свят



ИНТЕРИОРНИ ВРАТИ
КАТАЛОГ 2024

BG

Издание 1/2024/A



LUKRECJA 1, декор ДЪБ ST CPL, дръжка BELLA SLIM месинг сатен

ERKADO

вратите са нашия свят

Интериорните врати представляват оборудване във всеки дом. Затова разглеждането им от гледна точка на експлоатационните и функционалните характеристики далеч не е достатъчно. Днес това е важен елемент от интериорната архитектура, подчертаващ предимствата на перфектно обзаведения дом, поради което създаваме модерни решения, въвеждаме атрактивни дизайни, грижим се за качеството на изработката, което позволява да се насладите на избора на врати Erkado.

Държим на развитието на всички важни сектори от нашата дейност, които създават продукт, изпълняващ Вашите очаквания. Нашата цел постигаме чрез инвестиции в напреднали технологични линии, обучения на персонала и систематичен анализ на нуждите на потребителите. Динамичното развитие би било невъзможно без активността на участниците в продажбената мрежа. Благодарим ви за вдъхновяващите предложения и изразите на симпатия.



РАМКОВИ ВРАТИ STILE 6

LAURENCJA 6	LAWENDA ЦЕНОВИ ХИТ! 34
FREZJA НОВО 8	IRYS 36
NEMEZJA 10	DAGLEZJA 38
PEONIA НОВО 12	DEBECJA 40
AMARYLIS НОВО 14	SURMIA 42
MISKANT 16	BERBERYS 44
BUDLEJA 18	FLOKS 46
LUKRECJA НОВО 20	KROKUS 48
MAGNOLIA 22	KAMELIA 50
EPIMEDIUM НОВО 24	PETUNIA 52
ARALIA, NOLINA, EWODIA 26	AZALIA 54
POWOJNIK 28	HIACYNT 56
JUKA ЦЕНОВИ ХИТ! 30	FRAGI 58
FORSYCJA ЦЕНОВИ ХИТ! 32	

СТЪКЛЕНА ВРАТА GRAF **НОВО 60****ДЕКОРАТИВНИ ЛАМЕЛИ 62****ЛАКИРАНИ ВРАТИ 64**

AMARYLIS НОВО 64	ANUBIS 76
PEONIA НОВО 66	UNO PREMIUM 78
MISKANT 68	TURAN НОВО 80
NEMEZJA 70	MILDA 82
LAURENCJA 72	SYLENA 84
BALDUR 74	

ИНТАРЗИЯ **НОВО 86****ПЛЪТНИ ВРАТИ 92**

BALDUR 92	LORIENT 100
UNO PREMIUM 94	MENTON 102
ALTAMURA 96	SORANO 104
ANSEDONIA 98	

ВХОДНИ ИНТЕРИОРНИ ВРАТИ 106

FORTECA RC2 106	НЕРЕГУЛИРУЕМА И РЕГУЛИРУЕМА КАСА
FORTECA RC3 106	ЗА СЕРИЯ HERSE SET 114
НЕРЕГУЛИРУЕМА КАСА ЗА КРИЛО FORTECA 110	СТОМАНЕНИ КАСИ ЗА СЕРИЯ HERSE SET 116
СТОМАНЕНИ КАСИ ЗА КРИЛО FORTECA 111	СТОМАНЕНА КАСА UNITED
HERSE SET и HERSE MAX SET 112	ЗА СЕРИЯ HERSE SET 117

ПОЖАРОУСТОЙЧИВИ ВХОДНИ ИНТЕРИОРНИ ВРАТИ 118

LEDA EI30 118	СТОМАНЕНИ КАСИ ЗА СЕРИЯ LEDA 120
LEDA EI60 118	ДВУКРИЛА ВРАТА LEDA EI30 и EI60 121
ДЪРВЕНА КАСА ЗА СЕРИЯ LEDA 120	

ОБКОВ – ДРЪЖКИ **НОВО 122****ТЕХНИЧЕСКИ ИНФОРМАЦИИ 133****КОРОНИ и ПИЛАСТРИ **НОВО** 139****ПАНЕЛИ ЗА РАЗШИРЯВАНЕ НА КАСАТА **НОВО** 140****ПЛЪЗГАЩИ СЕ СИСТЕМИ ЗА МОНТАЖ НА СТЕНА 142****ПЛЪЗГАЩИ СЕ СИСТЕМИ ЗА ВГРАЖДАНЕ В СТЕНАТА 148****ДВУКРИЛИ ВРАТИ 151****СГЪВАЕМИ ВРАТИ 154****СИСТЕМА НА СКРИТА ВРАТА COVERT 155****ОСТЪКЛЕНИЯ 158****КАСИ 160**

РЕГУЛИРУЕМА КАСА ОТ ТИП ТУНЕЛ 163
СТОМАНЕНА КАСА 164
СТОМАНЕНА БАЗФАЛЦОВА КАСА НОВО 165
РЕГУЛИРУЕМА КАСА ЗА МОНТАЖ ВЪРХУ СТОМАНЕНА КАСА 166
РЕВЕРСИВНА КАСА 167
РЕГУЛИРУЕМА КАСА ЗА БЕЗФАЛЦОВО КРИЛО 168
НЕРЕГУЛИРУЕМА КАСА ЗА ФАЛЦОВО КРИЛО 169
РЕГУЛИРУЕМА КАСА ЗА БЕЗФАЛЦОВО КРИЛО 170

ДЕКОРИ

ДОСТЪПНИ ЦВЕТОВЕ ЗА ИНТЕРИОРНИ ВРАТИ

GREKO



ОРЕХ GREKO



СРЕДЕН ДЪБ GREKO



ЗЛАТЕН ДЪБ GREKO



ДЪБ GREKO



ДЪБ СИВ GREKO



САН РЕМО GREKO
(до изчерпване
на количествата)




БРЯСТ GREKO
(до изчерпване
на количествата)



СОНОМА GREKO



СВЕТЛА АКАЦИЯ GREKO



БЯЛ GREKO
(сходен с: RAL 9010,
NCS S 0502-Y50R)



СНЕЖНОБЯЛ GREKO
(сходен с: RAL 9016,
NCS S 0300-N)

PREMIUM



ОРЕХ PREMIUM



ДЪБ PREMIUM




ДЪБ НАТЮР PREMIUM



ДЪБ НАТЮР НАПРЕЧЕН
PREMIUM¹⁾




ЯСЕН ГРАФИТ PREMIUM




БЕТОН PREMIUM



КЛЕН СИВ PREMIUM



БЯЛА КОРА PREMIUM



БЯЛ PREMIUM
(сходен с: RAL 9003,
NCS S 0500-N)


CPL



WENGE DARK ST CPL



ДЪБ ST CPL



ДЪБ СИВ ST CPL



СИВ БОР ST CPL
(до изчерпване на коли-
чествата)



ЧЕРЕН ST CPL¹⁾
(сходен с: RAL 9011,
NCS S 9000-N)



МОРСКО СИНЬО ST CPL¹⁾
(сходен с: RAL 5011,
NCS 8010-R90B)



ТЪМНОЗЕЛЕН ST CPL¹⁾
(сходен с: RAL 6007,
NCS S 8010-G30Y)



СВЕТЛОСИВ ST CPL¹⁾
(сходен с: RAL 7037,
NCS S 5500-N)



ПЕПЕЛЯВ ST CPL¹⁾
(сходен с: RAL 7047,
NCS S 2500-N)



КАПУЧИНО ST CPL¹⁾
(сходен с: RAL D2 080 80 05
NCS S3005-Y50R)



БЯЛ ST CPL¹⁾
(сходен с: RAL 9003,
NCS S 0500-N)



ОРЕХ CLASSIC CPL 0,2 и 0,7




ДЪБ РЕТРО CPL 0,2 и 0,7



ДЪБ CLASSIC CPL 0,2 и 0,7



АНТРАЦИТ CPL 0,2 и 0,7
(сходен с: RAL D2 000 35 00
NCS S 7000-N)



ПЕПЕЛЯВ CPL 0,2 и 0,7
(сходен с: RAL 7047,
NCS S 2500-N)



БЯЛ CPL 0,2 и 0,7
(сходен с: RAL 9003,
NCS S 0300-N)

(до изчерпване на количествата)

ЛАКИРАНА UV



БЯЛ ТИТАНОВ UV
(сходен с: RAL 9003,
NCS S 0500-N)

НОВО



АНТРАЦИТ ST CPL¹⁾
(сходен с: RAL 7024
NCS S8000-N)



АНТРАЦИТ САТЕН CPL 0,2 и 0,7
(сходен с: RAL 7024
NCS S8000-N)

Повече за декорите ще прочетете на стр. 134

* Специално покритие AntiFinger ограничаващо замърсяванията и следите от пръсти

¹⁾ Използва се само за избрани панелни крила.

В комплектите касата е довършена с декор ДЪБ НАТЮР PREMIUM

РАМКОВИ ВРАТИ STILE

ФАЛЦОВИ И БЕЗФАЛЦОВИ



Стабилна напречна греда с дебелина 35 mm или 22 mm



Ефектен ламинат GREKO, устойчив ламинат PREMIUM или съчетаващ тези две качества ламинат CPL



Трайно свързване с дибли



Три практични регулируеми панти с 2 щифта, разположени в масивна вертикална греда с дебелина 40 mm (опционално вложки)



Падащо уплътнение (опционално)



Рамки MDF



Вертикални рамки от многослойна слепена дървесина, облицовани с плоскости HDF и MDF ¹⁾



Естетично безрамково остъкление с нут-перо



Дръжка RUMBA с антибактериално покритие, съдържащо активни сребърни йони (опционално)



Безплатно фабрично пробиване на отвори за дръжки (т.нар. сплит) ако са поръчани в комплект с крилото



Модерно, калено млечно стъкло или опционално: прозрачно и иновативно многослойно стъкло VSG матово или черно



Магнитен скрит отбойник (опционално)

¹⁾ Срещу допълъщане се предлагат фалцови и безфалцови модели за плъзгачи системи в стандарт PL и CZ за декори БЯЛ PREMIUM, ДЪБ НАТЮР PREMIUM, ЯСЕН ГРАФИТ PREMIUM, СИВ КЛЕН PREMIUM, ДЪБ ST CPL

LAURENCJA

ИНТЕРИОРНИ РАМКОВИ ВРАТИ STILE ФАЛЦОВИ И БЕЗФАЛЦОВИ



LAURENCJA 1, декор БЯЛ ST CPL, VSG черно стъкло, дръжка QUANTA FIT черен мат



LAURENCJA 1



LAURENCJA 2



LAURENCJA 3



LAURENCJA 4



LAURENCJA 5



LAURENCJA 6

LAURENCIA 1 с ламинат БЯЛ PREMIUM с дръжка CUBE PREMIUM черен мат и ламинирано стъкло VSG 221 черно



КОНСТРУКЦИЯ

- фалцово или безфалцово крило, изработено в рамкова технология STILE
- вертикални и хоризонтални рамки от MDF плоскости, облицовани с покритие PREMIUM, ST CPL или ST CPL с покритие AntiFinger
- вертикални рамки от многослойна слепена дървесина, облицовани с плоскости HDF и MDF⁴⁾
- панели от HDF плоскости с дебелина 4mm, покрити с ламинат CPL или PREMIUM
- много широка напречна греда с дебелина 35 mm
- панели за разширяване на касата, както и корона и пиластри се предлагат срещу допълнително заплащане стр. 139-141
- възможност за скъсяване на крилото от клиента, подробна информация на стр. 137

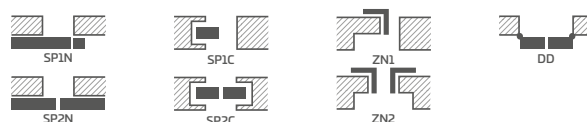
ОБКОВ

- три сребристи панти с 2 щифта с хоризонтално регулиране при фалцовото крило
- три сребристи скрити панти в безфалцовото крило (опционално срещу доплащане - черни); пантите се доставят с касата и са включени в нейната цена
- механична брава с ключ при фалцово крило и магнитна брава (опционално механична брава с ключ) при безфалцово: с ключ, сребриста патентована вложка - икономична или с блокировка; опционално срещу доплащане магнитна черна или златна брава

ОСТЪКЛЕНИЕ

- стандарт - калено млечно или прозрачно стъкло 4 mm и срещу доплащане ламинирано стъкло VSG 221 млечно или черно безопасно, гладко от двете страни
- възможност за смяна на страната на остъклението на REWERS (стандартно остъкление - AWERS)

ДОСТЪПНИ РЕШЕНИЯ (стр. 142-153)



ДОСТЪПНИ ШИРОЧИНИ НА КРИЛАТА

60 70 80N⁵⁾ 80 90 100

ДОПЛАЩАНЕ

фабрично пробиване на отвори за дръжки (т.нар. сплит) ако са поръчани в комплект с крилото

вентилационен подрез, вентилационен подрез стандарт или мини (стр. 137)

пластмасови розетки, имитиращи дърво (4 бр.)

метални кръгли и квадратни розетки (4 бр.); покритие: четкан никел, патина, бяло и черно

вентилационна решетка (само за крила с широчини: 80, 90, 100)

фалцово и безфалцово крило „100“

ламинирано стъкло VSG 221 млечно, безопасно, гладко от двете страни

метални капачки на пантите при фалцово крило (цвят: четкан никел, патина, полиран хром, полиран месинг, бяло и черно)

падащо уплътнение²⁾

смяна на черна или златна на цвят магнитна брава при безфалцови крила

смяна на пантите и насрещника на черни или златни за безфалцови крила


магнитен ограничител (отбойник)²⁾
(предлага се в шест цвята стр. 137)

вертикални рамки от слепена дървесина⁴⁾

PREMIUM



CPL



НОВО



Рамки от слепена дървесина⁴⁾

¹⁾ бял, гладък ламинат, имитиращ лакирана повърхност

²⁾ използването на отбойник възпрепятства използването на падащо уплътнение и вентилационен изрез и обратно

³⁾ специално покритие **AntiFinger** ограничаващо замърсяванията и следите от пръсти

⁴⁾ вертикални рамки от слепена дървесина, покрити с HDF и MDF плоскости, срещу допълнително заплащане се предлагат за декори БЯЛ PREMIUM, ДЪБ НАТЮР PREMIUM, ЯСЕН ГРАФИТ PREMIUM, КЛЕН СИВ PREMIUM, ДЪБ ST CPL

⁵⁾ само за безфалцови крила

⁶⁾ до изчерпване на количествата

FREZJA

ИНТЕРИОРНИ РАМКОВИ ВРАТИ STILE ФАЛЦОВИ И БЕЗФАЛЦОВИ



FREZJA 9, декор ПЕПЕЛИВ ST CPL, дръжка BELLA SLIM полиран месинг



FREZJA 1



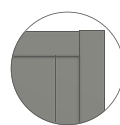
FREZJA 2



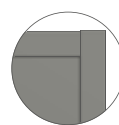
FREZJA 3



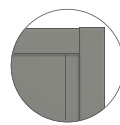
FREZJA 4



FREZJA 2



FREZJA 4



FREZJA 6



FREZJA 9
ръб на панела с деб. 3 мм
винаги в черен цвят



FREZJA 5



FREZJA 6



FREZJA 7³⁾



FREZJA 8²⁾



FREZJA 8
вентилационен изрез

²⁾ FREZJA 8 – стъкло с дебелина 8 mm

³⁾ FREZJA 7 - модел само с огледало; от другата страна - плоскост, покрита с даден декор. Лицева страна - огледало от страна на пантите (както е показано на снимката)

НОВО

FREZJA 9⁸⁾ във фурнир СВЕТЛОСИВ ST CPL с дръжка QUANTA FIT черен мат



КОНСТРУКЦИЯ

- фалцово или безфалцово крило, изработено в рамкова технология STILE
- вертикални и хоризонтални рамки, изработени от MDF, покрити с фурнир GREKO, PREMIUM, ST CPL или ST CPL с покритие AntiFinger
- вертикални рамки от многослойна слепена дървесина, облицовани с плоскости HDF и MDF⁶⁾
- панели от плоскости HDF с дебелина 16 mm (в модел FREZJA 2 и 6 също така плоскост 4 mm) покрити с ламинат GREKO, CPL или PREMIUM, FREZJA 7 се предлага само с огледало
- в модела FREZJA 9 панел от влагоустойчива HDF плоскост с дебелина 3 mm, залепен на стъклото от двете страни. **Ръбът на панела е изработен винаги в черно.**
- панели за разширяване на касата, както и корона и пиластри се предлагат срещу допълнително заплащане стр. 139-141
- възможност за скъсяване на крилото от клиента, подробна информация на стр. 137
- модел FREZJA 9⁸⁾ **НОВО**

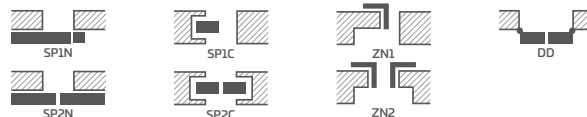
ОБКОВ

- три сребристи панти с 2 щифта с хоризонтално регулиране при фалцовото крило
- три сребристи скрити панти в безфалцовото крило (опционално срещу заплащане - черни); пантите се доставят с касата и са включени в нейната цена
- механична брава с ключ при фалцово крило и магнитна брава (опционално механична брава с ключ) при безфалцово: с ключ, сребристая патентована вложка - икономична или с блокировка; опционално срещу заплащане магнитна черна или златна брава

ОСТЪКЛЕНИЕ

- стандарт - калено млечно стъкло, прозрачно 4 mm или едностранно огледало (само Frezja 7) и срещу заплащане ламинирано стъкло VSG 221 млечно или черно безопасно стъкло, гладко от двете страни (не се отнася за Frezja 7, 8)
- възможност за смяна на страната на остъклението на REWERS (стандартно остъкление - AWERS)
- постоянна широчина на остъклението; FREZJA 1 - 140 mm, FREZJA 5 - 70 mm, FREZJA 9 - 50 mm

ДОСТЪПНИ РЕШЕНИЯ (стр. 142-153)



ДОСТЪПНИ ШИРОЧИНИ НА КРИЛАТА

60 70 80N⁷⁾ 80 90 100

ДОПЛАЩАНЕ

фабрично пробиване на отвори за дръжки (т.нар. сплит) ако са поръчани в комплект с крилото

вентилационен подрез, вентилационен подрез стандарт или мини (стр. 137)

пластмасови розетки, имитиращи дърво (4 бр.)²⁾

метални кръгли и квадратни розетки²⁾: (4 бр.); покритие: четкан никел, патина, бяло и черно

вентилационна решетка²⁾ (само за крила с широчини: 80, 90, 100)

фалцово и безфалцово крило „100“

ламинирано стъкло VSG 221 млечно, безопасно, гладко от двете страни

метални капачки на пантите при фалцово крило (цвет: четкан никел, патина, полиран хром, полиран месинг, бяло и черно)

падащо уплътнение⁴⁾ (не се предлага за FREZJA 8)

смяна на черна или златна на цвет магнитна брава при безфалцови крила

смяна на пантите и насрещника на черни или златни за безфалцови крила

магнитен ограничител (отбойник)⁴⁾ (предлага се в шест цвята стр. 137)

вертикални рамки от слепена дървесина⁶⁾

стандарт PL2112¹⁰⁾

+15% от цената на крилото преди заплащането

GREKO



PREMIUM



CPL



Рамки от слепена дървесина⁶⁾

НОВО

¹⁾ бял, гладък ламинат, имитиращ лакирана повърхност

²⁾ недостъпно за FREZJA 8

³⁾ FREZJA 8 не се предлага с плъзгащи системи

⁴⁾ използването на отбойник възпрепятства използването на падащо уплътнение и вентилационен изрез и обратно

⁵⁾ специално покритие AntiFinger ограничавашо замърсяванията и следите от пръсти

⁶⁾ вертикални рамки от слепена дървесина, покрити с HDF и MDF плоскости, срещу допълнително заплащане се предлагат за декори БЯЛ PREMIUM, ДЪБ НАТЮР PREMIUM, ЯСЕН ГРАФИТ PREMIUM, КЛЕН СИВ PREMIUM, ДЪБ ST CPL

⁷⁾ само за безфалцови крила

⁸⁾ модел FREZJA 9 се предлага само в декори ДЪБ NATUR PREMIUM, БЯЛ ST CPL, САПУЦИНО ST CPL, СВЕТЛОСИВ ST CPL, ЧЕРЕН ST CPL, ТЪМНОЗЕЛЕН ST CPL, ТЪМНОСИВ ST CPL, ПЕПЕЛИВ ST CPL, АНТРАЦИТ ST CPL

⁹⁾ до изчерпване на количествата

¹⁰⁾ не се предлага за декори GREKO

NEMEZJA

ИНТЕРИОРНИ РАМКОВИ ВРАТИ STILE ФАЛЦОВИ И БЕЗФАЛЦОВИ



NEMEZJA 14, декор АНТРАЦИТ ST CPL, дръжка QUANTA FIT черен мат



NEMEZJA 1



NEMEZJA 4



NEMEZJA 6



NEMEZJA 7



NEMEZJA 8



NEMEZJA 9



NEMEZJA 10



NEMEZJA 11



NEMEZJA 12



NEMEZJA 13

NEMEZJA 14 в ламинат CARPUCCINO ST CPL с дръжка BELLA SLIM от полиран месинг, пиластри и декоративна корона⁷⁾



GREKO



PREMIUM



CPL



Рамки от слепена дървесина⁴⁾

НОВО

¹⁾ бял, гладък ламинат, имитиращ лакирана повърхност

²⁾ използването на отбойник възпрепятства използването на падащо уплътнение и вентилационен изрез и обратно

³⁾ специално покритие **AntiFinger** ограничаващо замърсяванията и следите от пръсти

⁴⁾ вертикални рамки от слепена дървесина, покрити с HDF и MDF плоскости, срещу допълнително заплащане се предлагат за декори БЯЛ PREMIUM, ДЪБ НАТЮР PREMIUM, ЯСЕН ГРАФИТ PREMIUM, КЛЕН СИВ PREMIUM, ДЪБ ST CPL

⁵⁾ само за безфалцови крила

⁶⁾ до изчерпване на количествата

⁷⁾ декоративна корона с пиластри срещу допълнително заплащане, стр. 139

⁸⁾ не се предлага за декори GREKO

КОНСТРУКЦИЯ

- фалцово или безфалцово крило, изработено в рамкова технология STILE
- вертикални и хоризонтални рамки, изработени от MDF, покрити с фурнир GREKO, PREMIUM, ST CPL или ST CPL с покритие AntiFinger
- вертикални рамки от многослойна слепена дървесина, облицовани с плоскости HDF и MDF⁴⁾
- панели от HDF плоскости с дебелина 16 mm, фрезирани и покрити с ламинат с избрани декори GREKO, CPL или PREMIUM
- панели за разширяване на касата, както и корона и пиластри се предлагат срещу допълнително заплащане стр. 139-141
- възможност за скъсяване на крилото от клиента, подробна информация на стр. 137

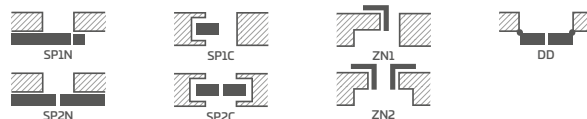
ОБКОВ

- три сребристи панти с 2 щифта с хоризонтално регулиране при фалцовото крило
- три сребристи скрити панти в безфалцовото крило (опционално срещу доплащане - черни); пантите се доставят с касата и са включени в нейната цена
- механична брава с ключ при фалцово крило и магнитна брава (опционално механична брава с ключ) при безфалцово: с ключ, сребриста патентована вложка - икономична или с блокировка; опционално срещу доплащане магнитна черна или златна брава

ОСТЪКЛЕНИЕ

- стандарт - калено млечно или прозрачно стъкло 4 mm и срещу доплащане ламинирано стъкло VSG 221 млечно или черно безопасно, гладко от двете страни
- възможност за смяна на страната на остъклението на REWERS (стандартно остъкление - AWERS)

ДОСТЪПНИ РЕШЕНИЯ (стр. 142-153)



ДОСТЪПНИ ШИРОЧИНИ НА КРИЛАТА

60 70 80N⁵⁾ 80 90 100

ДОПЛАЩАНЕ

фабрично пробиване на отвори за дръжки (т.нар. сплит) ако са поръчани в комплект с крилото

вентилационен подрез, вентилационен подрез стандарт или мини (стр. 137)

пластмасови розетки, имитиращи дърво (4 бр.)

метални кръгли и квадратни розетки (4 бр.); покритие: четкан никел, патина, бяло и черно

вентилационна решетка (само за крила с широчини: 80, 90, 100)

фалцово и безфалцово крило „100“

ламинирано стъкло VSG 221 млечно, безопасно, гладко от двете страни

метални капачки на пантите при фалцово крило (цветя: четкан никел, патина, полиран хром, полиран месинг, бяло и черно)

падащо уплътнение²⁾

смяна на черна или златна на цветя магнитна брава при безфалцови крила

смяна на пантите и насрещника на черни или златни за безфалцови крила

магнитен ограничител (отбойник)²⁾

(предлага се в шест цвята стр. 137)

вертикални рамки от слепена дървесина⁴⁾

стандарт PL2112⁸⁾

+15% от цената на крилото преди доплащането

PEONIA

ИНТЕРИОРНИ РАМКОВИ ВРАТИ STILE ФАЛЦОВИ И БЕЗФАЛЦОВИ



PEONIA 2 млечно стъкло, декор ТЪМНОСИН ST CPL, дръжка BELLA SLIM от полиран месинг, пиластри и декоративна корона⁶⁾



PEONIA 1



PEONIA 2



PEONIA 3



PEONIA 4



PEONIA 5



PEONIA 6



НОВО

Двустранни залепени шпроси шир. 25 mm
в цвета на крилото или черен цвят

PEONIA 3, декор ПЕПЕЛЯВ ST CPL с дръжка CUBE PREMIUM черен мат, пиластри и декоративна корона⁶⁾



GREKO



PREMIUM



CPL



Рамки от слепена дървесина⁴⁾

¹⁾ бял, гладък ламинат, имитиращ лакирана повърхност

²⁾ използването на отбойник възпрепятства използването на падащо уплътнение и вентилационен изрез и обратно

³⁾ специално покритие **AntiFinger** ограничаващо замърсяванията и следите от пръсти

⁴⁾ вертикални рамки от слепена дървесина, покрити с HDF и MDF плоскости, срещу допълнително заплащане се предлагат за декори БЯЛ PREMIUM, ДЪБ НАТЮР PREMIUM, ЯСЕН ГРАФИТ PREMIUM, КЛЕН СИВ PREMIUM, ДЪБ ST CPL

⁵⁾ само за безфалцови крила

⁶⁾ декоративна корона с пиластри срещу допълнително заплащане, стр. 139

⁷⁾ до изчерпване на количествата

⁸⁾ не се предлага за декори GREKO

КОНСТРУКЦИЯ

- фалцово или безфалцово крило, изработено в рамкова технология STILE
- вертикални и хоризонтални рамки, изработени от MDF, покрити с фурнир GREKO, PREMIUM, ST CPL или ST CPL с покритие AntiFinger
- вертикални рамки от многослойна слепена дървесина, облицовани с плоскости HDF и MDF⁴⁾
- панели от HDF плоскости с дебелина 16 mm, фрезирани и покрити с ламинат с избрани декори GREKO, CPL или PREMIUM
- двустранно залепени на стъклото шпроси, шир. 25 mm и височина съответно: вертикално 12 mm и хоризонтално 8 mm
- опционално възможна промяна на декора на шпросите на цвят ЧЕРЕН ST CPL, независимо от декора на крилото **НОВО**
- панели за разширяване на касата, както и корона и пиластри се предлагат срещу допълнително заплащане стр. 139-141
- възможност за скъсяване на крилото от клиента, подробна информация на стр. 137

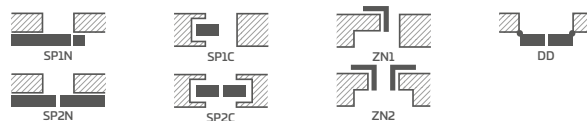
ОБКОВ

- три сребристи панти с 2 щифта с хоризонтално регулиране при фалцовото крило
- три сребристи скрити панти в безфалцовото крило (опционално срещу доплащане - черни); пантите се доставят с касата и са включени в нейната цена
- механична брава с ключ при фалцово крило и магнитна брава (опционално механична брава с ключ) при безфалцово: с ключ, сребриста патентована вложка - икономична или с блокировка; опционално срещу доплащане магнитна черна или златна брава

ОСТЪКЛЕНИЕ

- стандарт - калено млечно или прозрачно стъкло 4 mm и срещу доплащане ламинирано стъкло VSG 221 млечно или черно безопасно, гладко от двете страни
- възможност за смяна на страната на остъклението на REWERS (стандартно остъкление - AWERS)

ДОСТЪПНИ РЕШЕНИЯ (стр. 142-153)



ДОСТЪПНИ ШИРОЧИНИ НА КРИЛАТА

60 70 80N⁵⁾ 80 90 100

ДОПЛАЩАНЕ

фабрично пробиване на отвори за дръжки (т.нар. сплит) ако са поръчани в комплект с крилото

вентилационен подрез, вентилационен подрез стандарт или мини (стр. 137)

пластмасови розетки, имитиращи дърво (4 бр.)

метални кръгли и квадратни розетки (4 бр.); покритие: четкан никел, патина, бяло и черно

вентилационна решетка (само за крила с широчини: 80, 90, 100)

фалцово и безфалцово крило „100“

ламинирано стъкло VSG 221 млечно, безопасно, гладко от двете страни

метални капачки на пантите при фалцово крило (цвят: четкан никел, патина, полиран хром, полиран месинг, бяло и черно)

падащо уплътнение²⁾

смяна на черна или златна на цвят магнитна брава при безфалцови крила

смяна на пантите и насрещника на черни или златни за безфалцови крила

магнитен ограничител (отбойник)²⁾
(предлага се в шест цвята стр. 137)

вертикални рамки от слепена дървесина⁴⁾

стандарт PL2112⁸⁾

+15% от цената на крилото преди доплащането

AMARYLIS


ИНТЕРИОРНИ РАМКОВИ ВРАТИ STILE ФАЛЦОВИ И БЕЗФАЛЦОВИ



AMARYLIS 2 прозрачно стъкло, декор CAPPUCCINO ST CPL, дръжка BELLA SLIM полиран месинг, пиластри и декоративна корона⁷⁾



AMARYLIS 1



AMARYLIS 2



AMARYLIS 3



AMARYLIS 4



AMARYLIS 5



AMARYLIS 6



AMARYLIS 7



AMARYLIS 8



AMARYLIS 9




НОВО

Двустранни залепени шпроси шир. 25 mm
в цвета на крилото или черен цвят

AMARYLIS 3, декор ДЪБ НАТЮР PREMIUM дръжка BELLA SLIM кръгла черна матова



GREKO



PREMIUM



CPL



Рамки от слепена дървесина⁴⁾

¹⁾ бял, гладък ламинат, имитиращ лакирана повърхност

²⁾ използването на отбойник възпрепятства използването на падащо уплътнение и вентилационен изрез и обратно

³⁾ специално покритие **AntiFinger** ограничавашо замърсяванията и следите от пръсти

⁴⁾ вертикални рамки от слепена дървесина, покрити с HDF и MDF плоскости, срещу допълнително заплащане се предлагат за декори БЯЛ PREMIUM, ДЪБ НАТЮР PREMIUM, ЯСЕН ГРАФИТ PREMIUM, КЛЕН СИВ PREMIUM, ДЪБ ST CPL

⁵⁾ само за безфалцови крила

⁶⁾ до изчерпване на количества

⁷⁾ декоративна корона с пиластри срещу допълнително заплащане, стр. 139

⁸⁾ не се предлага за декори GREKO

КОНСТРУКЦИЯ

- фалцово или безфалцово крило, изработено в рамкова технология STILE
- вертикални и хоризонтални рамки, изработени от MDF, покрити с фурнир GREKO, PREMIUM, ST CPL или ST CPL с покритие AntiFinger
- вертикални рамки от многослойна слепена дървесина, облицовани с плоскости HDF и MDF⁴⁾
- двустранно залепени на стъклото шпроси, шир. 25 mm и височина съответно: вертикално 12 mm и хоризонтално 8 mm
- опционално възможна промяна на декора на шпросите на цвят ЧЕРЕН ST CPL, независимо от декора на крилото **НОВО**
- панели за разширяване на касата, както и корона и пиластри се предлагат срещу допълнително заплащане стр. 139-141
- възможност за скъсяване на крилото от клиента, подробна информация на стр. 137

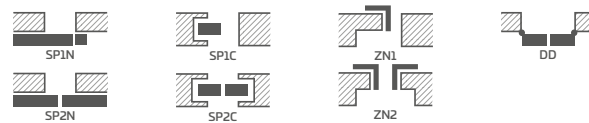
ОБКОВ

- три сребристи панти с 2 щифта с хоризонтално регулиране при фалцовото крило
- три сребристи скрити панти в безфалцовото крило (опционално срещу доплащане - черни); пантите се доставят с касата и са включени в нейната цена
- механична брава с ключ при фалцово крило и магнитна брава (опционално механична брава с ключ) при безфалцово: с ключ, сребриста патентована вложка - икономична или с блокировка; опционално срещу доплащане магнитна черна или златна брава

ОСТЪКЛЕНИЕ

- стандарт - калено млечно или прозрачно стъкло 4 mm и срещу доплащане ламинирано стъкло VSG 221 млечно или черно безопасно, гладко от двете страни
- възможност за смяна на страната на остъклението на REWERS (стандартно остъкление - AWERS)

ДОСТЪПНИ РЕШЕНИЯ (стр. 142-153)



ДОСТЪПНИ ШИРОЧИНИ НА КРИЛАТА



ДОПЛАЩАНЕ

фабрично пробиване на отвори за дръжки (т.нар. сплит) ако са поръчани в комплект с крилото

ламинирано стъкло VSG 221 млечно, безопасно, гладко от двете страни

вентилационен подрез, вентилационен подрез стандарт или мини (стр. 137)

пластмасови розетки, имитиращи дърво (4 бр.)

метални кръгли и квадратни розетки (4 бр.); покритие: четкан никел, патина, бяло и черно

вентилационна решетка (само за крила с широчини: 80, 90, 100)

фалцово и безфалцово крило „100“

метални капачки на пантите при фалцово крило (цвят: четкан никел, патина, полиран хром, полиран месинг, бяло и черно)

падащо уплътнение²⁾

смяна на черна или златна на цвят магнитна брава при безфалцови крила

смяна на пантите и насрещника на черни или златни за безфалцови крила

магнитен ограничител (отбойник)²⁾

(предлага се в шест цвята стр. 137)

вертикални рамки от слепена дървесина⁴⁾

стандарт PL2112⁸⁾

+15% от цената на крилото преди доплащането

MISKANT

ИНТЕРИОРНИ РАМКОВИ ВРАТИ STILE ФАЛЦОВИ И БЕЗФАЛЦОВИ



MISKANT 2, декор ДЪБ НАТЮР PREMIUM, каса декор ЧЕРЕП ST CPL, дръжка BELLA SLIM черен мат



MISKANT 1



MISKANT 2



MISKANT 3



НОВО

Черни линии шир. 18 mm
лакирани в технология
ситопечат



MISKANT 4




MISKANT 5



MISKANT 6

MISKANT 3, декор ДЪБ НАТЮР PREMIUM, каса ЧЕРЕН ST CPL, дръжка CUBE черен мат



КОНСТРУКЦИЯ

- фалцово или безфалцово крило, изработено в рамкова технология STILE
- вертикални и хоризонтални рамки, изработени от MDF, покрити с фурнир GREKO, PREMIUM, ST CPL или ST CPL с покритие AntiFinger
- вертикални рамки от многослойна слепена дървесина, облицовани с плоскости HDF и MDF⁴⁾
- панели за разширяване на касата, както и корона и пиластри се предлагат срещу допълнително заплащане стр. 139-141
- възможност за скъсяване на крилото от клиента, подробна информация на стр. 137


ОБКОВ

- три сребристи панти с 2 щифта с хоризонтално регулиране при фалцовото крило
- три сребристи скрити панти в безфалцовото крило (опционално срещу доплащане - черни); пантите се доставят с касата и са включени в нейната цена
- механична брава с ключ при фалцово крило и магнитна брава (опционално механична брава с ключ) при безфалцово: с ключ, сребриста патентована вложка - икономична или с блокировка; опционално срещу доплащане магнитна черна или златна брава

ОСТЪКЛЕНИЕ

- закалено млечно стъкло (MISKANT 2, 4, 6) или прозрачно стъкло (MISKANT 1, 3, 5) с дебелина 4 mm или срещу доплащане VSG ламинирано стъкло с вътрешна апликация
- възможност за смяна на страната на остъклението на REWERS (стандартно остъкление - AWERS)
- черни линии с широчина (дебелина) 18 mm, отпечатани в технология ситопечат от едната страна на стъклото


GREKO



PREMIUM

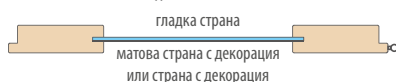


CPL

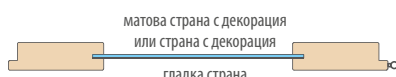


Рамки от слепена дървесина⁴⁾

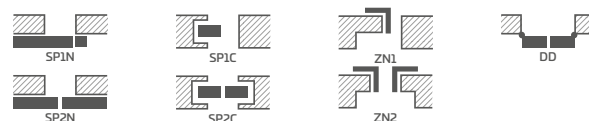
СтандартНО ОСТЪКЛЕНИЕ „AWERS“



ОСТЪКЛЕНИЕ ПО ПОРЪЧКА „REWERS“



ДОСТЪПНИ РЕШЕНИЯ (стр. 142-153)



ДОСТЪПНИ ШИРОЧИНИ НА КРИЛАТА

60 70 80N⁵⁾ 80 90 100

ДОПЛАЩАНЕ

фабрично пробиване на отвори за дръжки (т.нар. сплит) ако са поръчани в комплект с крилото

ламинирано VSG стъкло с вътрешна черно-бяла апликация

вентилационен подрез, вентилационен подрез стандарт или мини (стр. 137)

пластмасови розетки, имитиращи дърво (4 бр.)

метални кръгли и квадратни розетки (4 бр.); покритие: четкан никел, патина, бяло и черно

вентилационна решетка (само за крила с широчини: 80, 90, 100)

фалцово и безфалцово крило „100“

метални капачки на пантите при фалцово крило (цветя: четкан никел, патина, полиран хром, полиран месинг, бяло и черно)

падащо уплътнение²⁾

смяна на черна или златна на цветя магнитна брава при безфалцови крила

смяна на пантите и насрещника на черни или златни за безфалцови крила

магнитен ограничител (отбойник)²⁾

(предлага се в шест цвята стр. 137)

вертикални рамки от слепена дървесина⁴⁾

¹⁾ бял, гладък ламинат, имитиращ лакирана повърхност

²⁾ използването на отбойник възпрепятства използването на падащо уплътнение и вентилационен изрез и обратно

³⁾ специално покритие AntiFinger ограничаващо замърсяванията и следите от пръсти

⁴⁾ вертикални рамки от слепена дървесина, покрити с HDF и MDF плоскости, срещу допълнително заплащане се предлагат за декори БЯЛ PREMIUM, ДЪБ НАТЮР PREMIUM, ЯСЕН ГРАФИТ PREMIUM, КЛЕН СИВ PREMIUM, ДЪБ ST CPL

⁵⁾ само за безфалцови крила

⁶⁾ до изчерпване на количествата

BUDLEJA

ИНТЕРИОРНИ РАМКОВИ ВРАТИ STILE ФАЛЦОВИ И БЕЗФАЛЦОВИ



MISKANT 6, декор ДЪБ ST CPL, дръжка CUBE PREMIUM черен мат



BUDLEJA 1



BUDLEJA 2



BUDLEJA 3



BUDLEJA 4



BUDLEJA 5



BUDLEJA 6



BUDLEJA 7



BUDLEJA 8

BUDLEIA 1 с ламинат ДЪБ ST CPL с дръжка TOPAZ inox



КОНСТРУКЦИЯ

- фалцово или безфалцово крило, изработено в рамкова технология STILE
- вертикални и хоризонтални рамки от MDF плоскости, облицовани с покритие PREMIUM, ST CPL или ST CPL с покритие AntiFinger
- вертикални рамки от многослойна слепена дървесина, облицовани с плоскости HDF и MDF⁴⁾
- много широка напречна греда с дебелина 35 mm
- панели за разширяване на касата, както и корона и пиластри се предлагат срещу допълнително заплащане стр. 139-141
- възможност за скъсяване на крилото от клиента, подробна информация на стр. 137

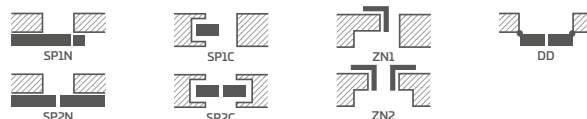
ОБКОВ

- три сребристи панти с 2 щифта с хоризонтално регулиране при фалцовото крило
- три сребристи скрити панти в безфалцовото крило (опционално срещу заплащане - черни); пантите се доставят с касата и са включени в нейната цена
- механична брава с ключ при фалцово крило и магнитна брава (опционално механична брава с ключ) при безфалцово: с ключ, сребриста патентована вложка - икономична или с блокировка; опционално срещу заплащане магнитна черна или златна брава

ОСТЪКЛЕНИЕ

- стандарт - калено млечно или прозрачно стъкло 4 mm и срещу заплащане ламинирано стъкло VSG 221 млечно или черно безопасно, гладко от двете страни
- възможност за смяна на страната на остъклението на REWERS (стандартно остъкление - AWERS)

ДОСТЪПНИ РЕШЕНИЯ (стр. 142-153)



ДОСТЪПНИ ШИРОЧИНИ НА КРИЛАТА

60 70 80N⁵⁾ 80 90 100

PREMIUM



CPL



НОВО



Рамки от слепена дървесина⁴⁾

ДОПЛАЩАНЕ

фабрично пробиване на отвори за дръжки (т.нар. сплит) ако са поръчани в комплект с крилото

вентилационен подрез, вентилационен подрез стандарт или мини (стр. 137)

пластмасови розетки, имитиращи дърво (4 бр.)

метални кръгли и квадратни розетки (4 бр.); покритие: четкан никел, патина, бяло и черно

вентилационна решетка (само за крила с широчини: 80, 90, 100)

фалцово и безфалцово крило „100“

ламинирано стъкло VSG 221 млечно, безопасно, гладко от двете страни

метални капачки на пантите при фалцово крило (цвет: четкан никел, патина, полиран хром, полиран месинг, бяло и черно)

падащо уплътнение²⁾

смяна на черна или златна на цвет магнитна брава при безфалцови крила

смяна на пантите и насрещника на черни или златни за безфалцови крила

магнитен ограничител (отбойник)²⁾
(предлага се в шест цвята стр. 137)

вертикални рамки от слепена дървесина⁴⁾

¹⁾ бял, гладък ламинат, имитиращ лакирана повърхност

²⁾ използването на отбойник възпрепятства използването на падащо уплътнение и вентилационен изрез и обратно

³⁾ специално покритие **AntiFinger** ограничаващо замърсяванията и следите от пръсти

⁴⁾ вертикални рамки от слепена дървесина, покрити с HDF и MDF плоскости, срещу допълнително заплащане се предлагат за декори БЯЛ PREMIUM, ДЪБ НАТЮР PREMIUM, ЯСЕН ГРАФИТ PREMIUM, КЛЕН СИВ PREMIUM, ДЪБ ST CPL

⁵⁾ само за безфалцови крила

⁶⁾ до изчерпване на количествата

LUKRECJA

ИНТЕРИОРНИ РАМКОВИ ВРАТИ STILE ФАЛЦОВИ И БЕЗФАЛЦОВИ



LUKRECJA 1 прозрачно стъкло, декор ДЪБ НАТЮР PREMIUM, дръжка BELLA SLIM полиран месинг



LUKRECJA 1



LUKRECJA 2



LUKRECJA 3



LUKRECJA 4



LUKRECJA 5



LUKRECJA 6



LUKRECJA 7



LUKRECJA 8




LUKRECJA 9



НОВО

Двустранни залепени шпроси шир. 25 mm
в цвета на крилото или черен цвят

LUKRECIA 1, декор ДЪБ ST CPL, дръжка BELLA SLIM кръгла, полиран месинг



КОНСТРУКЦИЯ

- фалцово или безфалцово крило, изработено в рамкова технология STILE
- вертикални и хоризонтални рамки от MDF плоскости, облицовани с покритие PREMIUM, ST CPL или ST CPL с покритие AntiFinger
- вертикални рамки от многослойна слепена дървесина, облицовани с плоскости HDF и MDF⁴⁾
- двустранно залепени на стъклото шпроси, шир. 25mm и 12mm височина
- опционално възможна промяна на декора на шпросите на цвят ЧЕРЕН ST CPL, независимо от декора на крилото **НОВО**
- панели за разширяване на касата, както и корона и пиластри се предлагат срещу допълнително заплащане стр. 139-141
- възможност за скъсяване на крилото от клиента, подробна информация на стр. 137

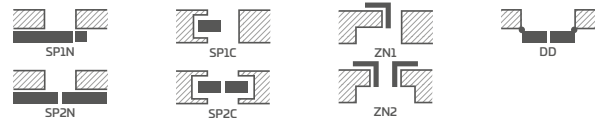
ОБКОВ

- три сребристи панти с 2 щифта с хоризонтално регулиране при фалцовото крило
- три сребристи скрити панти в безфалцовото крило (опционално срещу доплащане - черни); пантите се доставят с касата и са включени в нейната цена
- механична брава с ключ при фалцово крило и магнитна брава (опционално механична брава с ключ) при безфалцово: с ключ, сребриста патентована вложка - икономична или с блокировка; опционално срещу доплащане магнитна черна или златна брава

ОСТЪКЛЕНИЕ

- стандарт - калено млечно или прозрачно стъкло 4 mm и срещу доплащане ламинирано стъкло VSG 221 млечно или черно безопасно, гладко от двете страни
- възможност за смяна на страната на остъклението на REWERS (стандартно остъкление - AWERS)

ДОСТЪПНИ РЕШЕНИЯ (стр. 142-153)



ДОСТЪПНИ ШИРОЧИНИ НА КРИЛАТА

60 70 80N⁵⁾ 80 90 100

PREMIUM



CPL



НОВО



Рамки от слепена дървесина⁴⁾

ДОПЛАЩАНЕ

фабрично пробиване на отвори за дръжки (т.нар. сплит) ако са поръчани в комплект с крилото

ламинирано стъкло VSG 221 млечно, безопасно, гладко от двете страни

вентилационен подрез, вентилационен подрез стандарт или мини (стр. 137)

пластмасови розетки, имитиращи дърво (4 бр.)

метални кръгли и квадратни розетки (4 бр.); покритие: четкан никел, патина, бяло и черно

вентилационна решетка (само за крила с широчини: 80, 90, 100)

фалцово и безфалцово крило „100“

метални капачки на пантите при фалцово крило (цвят: четкан никел, патина, полиран хром, полиран месинг, бяло и черно)

падащо уплътнение²⁾

смяна на черна или златна на цвят магнитна брава при безфалцови крила

смяна на пантите и насрещника на черни или златни за безфалцови крила

магнитен ограничител (отбойник)²⁾
(предлага се в шест цвята стр. 137)

вертикални рамки от слепена дървесина⁴⁾

стандарт PL2112

+15% от цената на крилото преди доплащането

¹⁾ бял, гладък ламинат, имитиращ лакирана повърхност

²⁾ използването на отбойник възпрепятства използването на падащо уплътнение и вентилационен изрез и обратно

³⁾ специално покритие **AntiFinger** ограничаващо замърсяванията и следите от пръсти

⁴⁾ вертикални рамки от слепена дървесина, покрити с HDF и MDF плоскости, срещу допълнително заплащане се предлагат за декори БЯЛ PREMIUM, ДЪБ НАТЮР PREMIUM, ЯСЕН ГРАФИТ PREMIUM, КЛЕН СИВ PREMIUM, ДЪБ ST CPL

⁵⁾ само за безфалцови крила

⁶⁾ до изчерпване на количествата

MAGNOLIA

ИНТЕРИОРНИ РАМКОВИ ВРАТИ STILE ФАЛЦОВИ И БЕЗФАЛЦОВИ



MAGNOLIA 1, декор ДЪБ PREMIUM, дръжка TOPAZ inox



MAGNOLIA 1



MAGNOLIA 2



MAGNOLIA 3



MAGNOLIA 4



MAGNOLIA 5



MAGNOLIA 6



MAGNOLIA 7



MAGNOLIA 8

MAGNOLIA 1 с ламинат ДЪБ PREMIUM с дръжка TORAZ inox



КОНСТРУКЦИЯ

- фалцово или безфалцово крило, изработено в рамкова технология STILE
- вертикални и хоризонтални рамки, изработени от MDF, покрити с фурнир GREKO, PREMIUM, ST CPL или ST CPL с покритие AntiFinger
- вертикални рамки от многослойна слепена дървесина, облицовани с плоскости HDF и MDF⁴⁾
- панели от HDF плоскости с дебелина 4mm, покрити с ламинат GREKO, CPL или PREMIUM
- панели за разширяване на касата, както и корона и пиластри се предлагат срещу допълнително заплащане стр. 139-141
- възможност за скъсяване на крилото от клиента, подробна информация на стр. 137

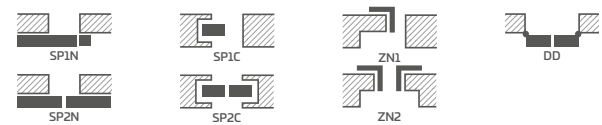
ОБКОВ

- три сребристи панти с 2 щифта с хоризонтално регулиране при фалцовото крило
- три сребристи скрити панти в безфалцовото крило (опционално срещу заплащане - черни); пантите се доставят с касата и са включени в нейната цена
- механична брава с ключ при фалцово крило и магнитна брава (опционално механична брава с ключ) при безфалцово: с ключ, сребриста патентована вложка - икономична или с блокировка; опционално срещу заплащане магнитна черна или златна брава

ОСТЪКЛЕНИЕ

- стандарт - калено млечно или прозрачно стъкло 4 mm и срещу заплащане ламинирано стъкло VSG 221 млечно или черно безопасно, гладко от двете страни
- възможност за смяна на страната на остъклението на REWERS (стандартно остъкление - AWERS)

ДОСТЪПНИ РЕШЕНИЯ (стр. 142-153)



ДОСТЪПНИ ШИРОЧИНИ НА КРИЛАТА

60 70 80N⁵⁾ 80 90 100


GREKO



PREMIUM



CPL



Рамки от слепена дървесина⁴⁾

НОВО

¹⁾ бял, гладък ламинат, имитиращ лакирана повърхност

²⁾ използването на отбойник възпрепятства използването на падащо уплътнение и вентилационен изрез и обратно

³⁾ специално покритие **AntiFinger** ограничаващо замърсяванията и следите от пръсти

⁴⁾ вертикални рамки от слепена дървесина, покрити с HDF и MDF плоскости, срещу допълнително заплащане се предлагат за декори БЯЛ PREMIUM, ДЪБ НАТЮР PREMIUM, ЯСЕН ГРАФИТ PREMIUM, КЛЕН СИВ PREMIUM, ДЪБ ST CPL

⁵⁾ само за безфалцови крила

⁶⁾ до изчерпване на количествата

ДОПЛАЩАНЕ

фабрично пробиване на отвори за дръжки (т.нар. сплит) ако са поръчани в комплект с крилото

вентилационен подрез, вентилационен подрез стандарт или мини (стр. 137)

пластмасови розетки, имитиращи дърво (4 бр.)

метални кръгли и квадратни розетки (4 бр.); покритие: четкан никел, патина, бяло и черно

вентилационна решетка (само за крила с широчини: 80, 90, 100)

фалцово и безфалцово крило „100“

ламинирано стъкло VSG 221 млечно, безопасно, гладко от двете страни

метални капачки на пантите при фалцово крило

(цвет: четкан никел, патина, полиран хром, полиран месинг, бяло и черно)

падащо уплътнение²⁾

смяна на черна или златна на цвет магнитна брава при безфалцови крила

смяна на пантите и насрещника на черни или златни за безфалцови крила

магнитен ограничител (отбойник)²⁾

(предлага се в шест цвята стр. 137)

вертикални рамки от слепена дървесина⁴⁾

EPIMEDIUM

ИНТЕРИОРНИ РАМКОВИ ВРАТИ STILE ФАЛЦОВИ И БЕЗФАЛЦОВИ



EPIMEDIUM 6, декор ПЕПЕЛЯВ ST CPL, черно VSG стъкло, дръжка QUANTA FIT черен мат

ШИРОЧИНА 80



EPIMEDIUM 1 *)



EPIMEDIUM 2 *)



EPIMEDIUM 3 *)



EPIMEDIUM 4 *)



EPIMEDIUM 6 *)

ШИРОЧИНА 70



EPIMEDIUM 1 *)



EPIMEDIUM 2 *)



EPIMEDIUM 3 *)



EPIMEDIUM 4 *)



EPIMEDIUM 6 *)

*) Представените снимки на врата EPIMEDIUM се отнася само за широчина на крилото „80“ и „70“.

В останалите широчини също така има значителни разлики в пропорциите на стъклото по отношение на напречните греди, които могат да повлияят на избора на клиента.

Графиките, представящи отделните широчини са показани в уебсайта www.erkado.pl

ЕРІМЕДІУМ 6 във фурнир ПЕПЕЛЯВ ST CPL с дръжка QUANTA FIT черен мат, стъкло VSG черно



НОВО

КОНСТРУКЦИЯ

- фалцово или безфалцово крило, изработено в рамкова технология STILE
- вертикални и хоризонтални рамки, изработени от MDF, покрити с фурнир GREKO, PREMIUM, ST CPL или ST CPL с покритие AntiFinger
- вертикални рамки от многослойна слепена дървесина, облицовани с плоскости HDF и MDF⁴⁾
- панели от HDF плоскости с дебелина 4mm, покрити с ламинат GREKO, CPL или PREMIUM
- тясна надлъжна гредка с дебелина 22 mm
- панели за разширяване на касата, както и корона и пиластри се предлагат срещу допълнително заплащане стр. 139-141
- възможност за скъсяване на крилото от клиента, подробна информация на стр. 137

ОБКОВ

- три сребристи панти с 2 щифта с хоризонтално регулиране при фалцовото крило
- три сребристи скрити панти в безфалцовото крило (опционално срещу доплащане - черни); пантите се доставят с касата и са включени в нейната цена
- механична брава с ключ при фалцово крило и магнитна брава (опционално механична брава с ключ) при безфалцово: с ключ, сребриста патентована вложка - икономична или с блокировка; опционално срещу доплащане магнитна черна или златна брава

ОСТЪКЛЕНИЕ

- стандарт - калено млечно или прозрачно стъкло 4 mm и срещу доплащане ламинирано стъкло VSG 221 млечно или черно безопасно, гладко от двете страни
- възможност за смяна на страната на остъклението на REWERS (стандартно остъкление - AWERS)
- променлива ширина на стъклата, в зависимост от крилото. Вижте www.erkado.pl

GREKO



PREMIUM



CPL



Рамки от слепена дървесина⁴⁾

НОВО

¹⁾ бял, гладък ламинат, имитиращ лакирана повърхност

²⁾ използването на отбойник възпрепятства използването на падащо уплътнение и вентилационен изрез и обратно

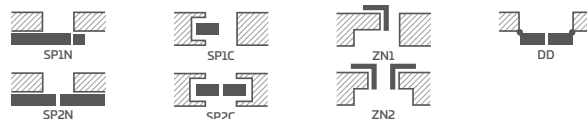
³⁾ специално покритие **AntiFinger** ограничаващо замърсяванията и следите от пръсти

⁴⁾ вертикални рамки от слепена дървесина, покрити с HDF и MDF плоскости, срещу допълнително заплащане се предлагат за декори БЯЛ PREMIUM, ДЪБ НАТЮР PREMIUM, ЯСЕН ГРАФИТ PREMIUM, КЛЕН СИВ PREMIUM, ДЪБ ST CPL

⁵⁾ само за безфалцови крила

⁶⁾ до изчерпване на количествата

ДОСТЪПНИ РЕШЕНИЯ (стр. 142-153)



ДОСТЪПНИ ШИРОЧИНИ НА КРИЛАТА

60 70 80N⁵⁾ 80 90 100

ДОПЛАЩАНЕ

фабрично пробиване на отвори за дръжки (т.нар. сплит) ако са поръчани в комплект с крилото

вентилационен подрез, вентилационен подрез стандарт или мини (стр. 137)

пластмасови розетки, имитиращи дърво (4 бр.)

метални кръгли и квадратни розетки (4 бр.); покритие: четкан никел, патина, бяло и черно

вентилационна решетка (само за крила с широчини: 80, 90, 100)

фалцово и безфалцово крило „100“

ламинирано стъкло VSG 221 млечно, безопасно, гладко от двете страни

метални капачки на пантите при фалцово крило (цвет: четкан никел, патина, полиран хром, полиран месинг, бяло и черно)

падащо уплътнение²⁾

смяна на черна или златна на цвет магнитна брава при безфалцови крила

смяна на пантите и насрещника на черни или златни за безфалцови крила

магнитен ограничител (отбойник)²⁾
(предлага се в шест цвята стр. 137)

вертикални рамки от слепена дървесина⁴⁾

ARALIA NOLINA EWODIA

ИНТЕРИОРНИ РАМКОВИ ВРАТИ STILE ФАЛЦОВИ И БЕЗФАЛЦОВИ



NOLINA 1, декор БЯЛА КОРА PREMIUM, дръжка RUMBA антибактериална черен мат



ARALIA 1 2)



NOLINA 1



EWODIA 1 2)



EWODIA 2 2)



EWODIA 4 2)

NOLINA 1 с ламинат БЯЛА КОРА PREMIUM с дръжка TORAZ inox



КОНСТРУКЦИЯ

- фалцово или безфалцово крило, изработено в рамкова технология STILE
- вертикални и хоризонтални рамки от MDF плоскости с облицовка PREMIUM
- вертикални рамки от многослойна слепена дървесина, облицовани с плоскости HDF и MDF²⁾
- панели от HDF плоскости с дебелина 16 mm, покрити с ламинат PREMIUM (вертикални линии на слоевете)
- панели за разширяване на касата, както и корона и пиластри се предлагат срещу допълнително заплащане стр. 139-141
- възможност за скъсяване на крилото от клиента, подробна информация на стр. 137

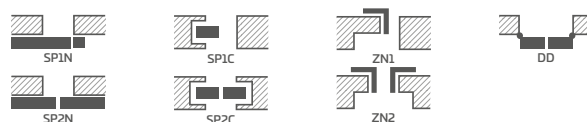
ОБКОВ

- три сребристи панти с 2 щифта с хоризонтално регулиране при фалцовото крило
- три сребристи скрити панти в безфалцовото крило (опционално срещу заплащане - черни); пантите се доставят с касата и са включени в нейната цена
- механична брава с ключ при фалцово крило и магнитна брава (опционално механична брава с ключ) при безфалцово: с ключ, сребриста патентована вложка - икономична или с блокировка; опционално срещу заплащане магнитна черна или златна брава

ОСТЪКЛЕНИЕ

- млечно стъкло decormat 4 mm или срещу заплащане ламинирано безопасно стъкло VSG 221 млечно или черно, гладко от двете страни
- възможност за смяна на страната на остъклението на REWERS (стандартно остъкление - AWERS)

ДОСТЪПНИ РЕШЕНИЯ (стр. 142-153)



ДОСТЪПНИ ШИРОЧИНИ НА КРИЛАТА

60 70 80N³⁾ 80 90 100

PREMIUM



Рамки от слепена дървесина²⁾

ДОПЛАЩАНЕ

фабрично пробиване на отвори за дръжки (т.нар. сплит) ако са поръчани в комплект с крилото

вентилационен подрез, вентилационен подрез стандарт или мини (стр. 137)

пластмасови розетки, имитиращи дърво (4 бр.)

метални кръгли и квадратни розетки (4 бр.); покритие: четкан никел, патина, бяло и черно

вентилационна решетка (само за крила с широчини: 80, 90, 100)

фалцово и безфалцово крило „100“

ламинирано стъкло VSG 221 млечно, безопасно, гладко от двете страни

метални капачки на пантите при фалцово крило (цвят: четкан никел, патина, полиран хром, полиран месинг, бяло и черно)

падащо уплътнение¹⁾

смяна на черна или златна на цвят магнитна брава при безфалцови крила

смяна на пантите и насрещника на черни или златни за безфалцови крила

магнитен ограничител (отбойник)¹⁾
(предлага се в шест цвята стр. 137)

вертикални рамки от слепена дървесина²⁾

¹⁾ използването на отбойник възпрепятства използването на падащо уплътнение и вентилационен изрез и обратно

²⁾ вертикални рамки от слепена дървесина, облицовани с плоскости HDF и MDF, достъпни срещу заплащане в моделите ARALIA 1, EWODIA 1, 2, 4 за декори ДЪБ НАТЮР PREMIUM, ЯСЕН ГРАФИТ PREMIUM, КЛЕН СИБ PREMIUM

³⁾ само за безфалцови крила

POWOJNIK

ИНТЕРИОРНИ РАМКОВИ ВРАТИ STILE ФАЛЦОВИ И БЕЗФАЛЦОВИ



POWOJNIK 1, декор ТЪМНОСИН ST CPL, дръжка MOON R SLIM полиран месинг



POWOJNIK 1



POWOJNIK 2



POWOJNIK 3



POWOJNIK 4



POWOJNIK 5

POWOLNIK 3 с ламинат ТЪМНОСИИИ ST CPL с дръжка MOON R SLIM полиран месинг



КОНСТРУКЦИЯ

- фалцово или безфалцово крило, изработено в рамкова технология STILE
- вертикални и хоризонтални рамки от MDF плоскости, облицовани с покритие PREMIUM, ST CPL или SL CPL с покритие AntiFinger
- вертикални рамки от многослойна слепена дървесина, облицовани с плоскости HDF и MDF⁴⁾
- панели от HDF плоскости с дебелина 4mm, покрити с ламинат CPL или PREMIUM
- междинна греда с дебелина 22 mm и много широка горна и долна греда с дебелина 35 mm
- панели за разширяване на касата, както и корона и пиластри се предлагат срещу допълнително заплащане стр. 139-141
- възможност за скъсяване на крилото от клиента, подробна информация на стр. 137

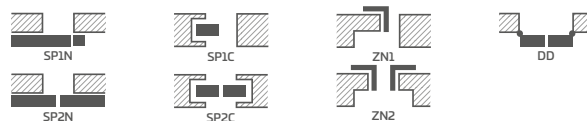
ОБКОВ

- три сребристи панти с 2 щифта с хоризонтално регулиране при фалцовото крило
- три сребристи скрити панти в безфалцовото крило (опционално срещу доплащане - черни); пантите се доставят с касата и са включени в нейната цена
- механична брава с ключ при фалцово крило и магнитна брава (опционално механична брава с ключ) при безфалцово: с ключ, сребриста патентована вложка - икономична или с блокировка; опционално срещу доплащане магнитна черна или златна брава

ОСТЪКЛЕНИЕ

- стандарт - калено млечно или прозрачно стъкло 4 mm и срещу доплащане ламинирано стъкло VSG 221 млечно или черно безопасно, гладко от двете страни
- възможност за смяна на страната на остъклението на REWERS (стандартно остъкление - AWERS)

ДОСТЪПНИ РЕШЕНИЯ (стр. 142-153)



PREMIUM



CPL



НОВО



Рамки от слепена дървесина⁴⁾

ДОСТЪПНИ ШИРОЧИНИ НА КРИЛАТА

60 70 80N⁵⁾ 80 90 100

ДОПЛАЩАНЕ

фабрично пробиване на отвори за дръжки (т.нар. сплит) ако са поръчани в комплект с крилото

вентилационен подрез, вентилационен подрез стандарт или мини (стр. 137)

пластмасови розетки, имитиращи дърво (4 бр.)

метални кръгли и квадратни розетки (4 бр.); покритие: четкан никел, патина, бяло и черно

вентилационна решетка (само за крила с широчини: 80, 90, 100)

фалцово и безфалцово крило „100“

ламинирано стъкло VSG 221 млечно, безопасно, гладко от двете страни

метални капачки на пантите при фалцово крило (цвет: четкан никел, патина, полиран хром, полиран месинг, бяло и черно)

падащо уплътнение²⁾

смяна на черна или златна на цвет магнитна брава при безфалцови крила

смяна на пантите и насрещника на черни или златни за безфалцови крила

магнитен ограничител (отбойник)²⁾
(предлага се в шест цвята стр. 137)

вертикални рамки от слепена дървесина⁴⁾

¹⁾ бял, гладък ламинат, имитиращ лакирана повърхност

²⁾ използването на отбойник възпрепятства използването на падащо уплътнение и вентилационен изрез и обратно

³⁾ специално покритие **AntiFinger** ограничаващо замърсяванията и следите от пръсти

⁴⁾ вертикални рамки от слепена дървесина, покрити с HDF и MDF плоскости, срещу допълнително заплащане се предлагат за декори БЯЛ PREMIUM, ДЪБ НАТЮР PREMIUM, ЯСЕН ГРАФИТ PREMIUM, КЛЕН СИВ PREMIUM, ДЪБ ST CPL

⁵⁾ само за безфалцови крила

⁶⁾ до изчерпване на количествата

JUKA

ИНТЕРИОРНИ РАМКОВИ ВРАТИ STILE ФАЛЦОВИ И БЕЗФАЛЦОВИ



JUKA 1, декор ТЪМНОЗЕЛЕН ST CPL, дръжка BELLA SLIM полиран месинг



JUKA 1



JUKA 2



JUKA 3



JUKA 4



JUKA 5



JUKA 6



JUKA 7



JUKA 8

ЛУКА 1 във фурнир ТЪМНОЗЕЛЕН ST CPL с дръжка BELLA SLIM от полиран месинг



КОНСТРУКЦИЯ

- фалцово или безфалцово крило, изработено в рамкова технология STILE
- вертикални и хоризонтални рамки, изработени от MDF, покрити с фурнир GREKO, PREMIUM, ST CPL или ST CPL с покритие AntiFinger
- вертикални рамки от многослойна слепена дървесина, облицовани с плоскости HDF и MDF⁴⁾
- панели от HDF плоскости с дебелина 4mm, покрити с ламинат GREKO, CPL или PREMIUM
- панели за разширяване на касата, както и корона и пиластри се предлагат срещу допълнително заплащане стр. 139-141
- възможност за скъсяване на крилото от клиента, подробна информация на стр. 137

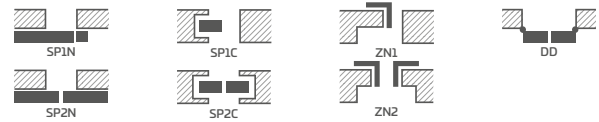
ОБКОВ

- три сребристи панти с 2 щифта с хоризонтално регулиране при фалцовото крило
- три сребристи скрити панти в безфалцовото крило (опционално срещу заплащане - черни); пантите се доставят с касата и са включени в нейната цена
- механична брава с ключ при фалцово крило и магнитна брава (опционално механична брава с ключ) при безфалцово: с ключ, сребриста патентована вложка - икономична или с блокировка; опционално срещу заплащане магнитна черна или златна брава

ОСТЪКЛЕНИЕ

- стандарт - калено млечно или прозрачно стъкло 4 mm и срещу заплащане ламинирано стъкло VSG 221 млечно или черно безопасно, гладко от двете страни
- възможност за смяна на страната на остъклението на REWERS (стандартно остъкление - AWERS)

ДОСТЪПНИ РЕШЕНИЯ (стр. 142-153)



ДОСТЪПНИ ШИРОЧИНИ НА КРИЛАТА

60 70 80N⁵⁾ 80 90 100

ДОПЛАЩАНЕ

фабрично пробиване на отвори за дръжки (т.нар. сплит) ако са поръчани в комплект с крилото

вентилационен подрез, вентилационен подрез стандарт или мини (стр. 137)

пластмасови розетки, имитиращи дърво (4 бр.)

метални кръгли и квадратни розетки (4 бр.); покритие: четкан никел, патина, бяло и черно

вентилационна решетка (само за крила с широчини: 80, 90, 100)

фалцово и безфалцово крило „100“

ламинирано стъкло VSG 221 млечно, безопасно, гладко от двете страни

метални капачки на пантите при фалцово крило (цвет: четкан никел, патина, полиран хром, полиран месинг, бяло и черно)

падащо уплътнение²⁾

смяна на черна или златна на цвет магнитна брава при безфалцови крила

смяна на пантите и насрещника на черни или златни за безфалцови крила

магнитен ограничител (отбойник)²⁾
(предлага се в шест цвята стр. 137)

вертикални рамки от слепена дървесина⁴⁾

GREKO



PREMIUM



CPL



Рамки от слепена дървесина⁴⁾

НОВО

¹⁾ бял, гладък ламинат, имитиращ лакирана повърхност

²⁾ използването на отбойник възпрепятства използването на падащо уплътнение и вентилационен изрез и обратно

³⁾ специално покритие **AntiFinger** ограничаващо замърсяванията и следите от пръсти

⁴⁾ вертикални рамки от слепена дървесина, покрити с HDF и MDF плоскости, срещу допълнително заплащане се предлагат за декори БЯЛ PREMIUM, ДЪБ НАТЮР PREMIUM, ЯСЕН ГРАФИТ PREMIUM, КЛЕН СИВ PREMIUM, ДЪБ ST CPL

⁵⁾ само за безфалцови крила

⁶⁾ до изчерпване на количествата

FORSYCJA

ИНТЕРИОРНИ РАМКОВИ ВРАТИ STILE ФАЛЦОВИ И БЕЗФАЛЦОВИ



FORSYCJA 1, декор на крилото БЯЛ GREKO, дръжка BELLA SLIM черен мат



FORSYCJA 1



FORSYCJA 2



FORSYCJA 3



FORSYCJA 4



FORSYCJA 5



FORSYCJA 6



FORSYCJA 7



FORSYCJA 8

FORSYCIA 4 с ламинат БЯЛ GREKO с дръжка CUBE черен мат



КОНСТРУКЦИЯ

- фалцово или безфалцово крило, изработено в рамкова технология STILE
- вертикални и хоризонтални рамки, изработени от MDF, покрити с фурнир GREKO, PREMIUM, ST CPL или ST CPL с покритие AntiFinger
- вертикални рамки от многослойна слепена дървесина, облицовани с плоскости HDF и MDF⁴⁾
- панели от HDF плоскости с дебелина 4mm, покрити с ламинат GREKO, CPL или PREMIUM
- панели за разширяване на касата, както и корона и пиластри се предлагат срещу допълнително заплащане стр. 139-141
- възможност за скъсяване на крилото от клиента, подробна информация на стр. 137

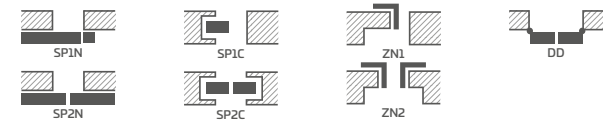
ОБКОВ

- три сребристи панти с 2 щифта с хоризонтално регулиране при фалцовото крило
- три сребристи скрити панти в безфалцовото крило (опционално срещу заплащане - черни); пантите се доставят с касата и са включени в нейната цена
- механична брава с ключ при фалцово крило и магнитна брава (опционално механична брава с ключ) при безфалцово: с ключ, сребриста патентована вложка - икономична или с блокировка; опционално срещу заплащане магнитна черна или златна брава

ОСТЪКЛЕНИЕ

- стандарт - калено млечно или прозрачно стъкло 4 mm и срещу заплащане ламинирано стъкло VSG 221 млечно или черно безопасно, гладко от двете страни
- възможност за смяна на страната на остъклението на REWERS (стандартно остъкление - AWERS)

ДОСТЪПНИ РЕШЕНИЯ (стр. 142-153)



ДОСТЪПНИ ШИРОЧИНИ НА КРИЛАТА

60 70 80N⁵⁾ 80 90 100

ДОПЛАЩАНЕ

фабрично пробиване на отвори за дръжки (т.нар. сплит) ако са поръчани в комплект с крилото

вентилационен подрез, вентилационен подрез стандарт или мини (стр. 137)

пластмасови розетки, имитиращи дърво (4 бр.)

метални кръгли и квадратни розетки (4 бр.); покритие: четкан никел, патина, бяло и черно

вентилационна решетка (само за крила с широчини: 80, 90, 100)

фалцово и безфалцово крило „100“

ламинирано стъкло VSG 221 млечно, безопасно, гладко от двете страни

метални капачки на пантите при фалцово крило (цвет: четкан никел, патина, полиран хром, полиран месинг, бяло и черно)

падащо уплътнение²⁾


смяна на черна или златна на цвет магнитна брава при безфалцови крила

смяна на пантите и насрещника на черни или златни за безфалцови крила

магнитен ограничител (отбойник)²⁾
(предлага се в шест цвята стр. 137)

вертикални рамки от слепена дървесина⁴⁾

GREKO



PREMIUM



CPL



Рамки от слепена дървесина⁴⁾

НОВО

¹⁾ бял, гладък ламинат, имитиращ лакирана повърхност

²⁾ използването на отбойник възпрепятства използването на падащо уплътнение и вентилационен изрез и обратно

³⁾ специално покритие **AntiFinger** ограничаващо замърсяванията и следите от пръсти

⁴⁾ вертикални рамки от слепена дървесина, покрити с HDF и MDF плоскости, срещу допълнително заплащане се предлагат за декори БЯЛ PREMIUM, ДЪБ НАТЮР PREMIUM, ЯСЕН ГРАФИТ PREMIUM, КЛЕН СИВ PREMIUM, ДЪБ ST CPL

⁵⁾ само за безфалцови крила

⁶⁾ до изчерпване на количествата

LAWENDA

ИНТЕРИОРНИ РАМКОВИ ВРАТИ STILE ФАЛЦОВИ И БЕЗФАЛЦОВИ



LAWENDA 7, декор ДЪБ GREKO, дръжка DECO



LAWENDA 1



LAWENDA 2



LAWENDA 3



LAWENDA 4



LAWENDA 5



LAWENDA 6



LAWENDA 7



LAWENDA 8



LAWENDA 9

LAVENDA 1 с ламинат ДЪБ GREKO с дръжка DECO



КОНСТРУКЦИЯ

- фалцово или безфалцово крило, изработено в рамкова технология STILE
- вертикални и хоризонтални рамки, изработени от MDF, покрити с фурнир GREKO, PREMIUM, ST CPL или ST CPL с покритие AntiFinger
- вертикални рамки от многослойна слепена дървесина, облицовани с плоскости HDF и MDF⁴⁾
- панели от HDF плоскости с дебелина 4mm, покрити с ламинат GREKO, CPL или PREMIUM
- панели за разширяване на касата, както и корона и пиластри се предлагат срещу допълнително заплащане стр. 139-141
- възможност за скъсяване на крилото от клиента, подробна информация на стр. 137

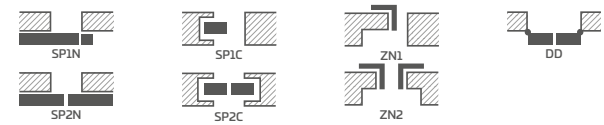
ОБКОВ

- три сребристи панти с 2 щифта с хоризонтално регулиране при фалцовото крило
- три сребристи скрити панти в безфалцовото крило (опционално срещу заплащане - черни); пантите се доставят с касата и са включени в нейната цена
- механична брава с ключ при фалцово крило и магнитна брава (опционално механична брава с ключ) при безфалцово: с ключ, сребриста патентована вложка - икономична или с блокировка; опционално срещу заплащане магнитна черна или златна брава


ОСТЪКЛЕНИЕ

- стандарт - калено млечно или прозрачно стъкло 4 mm и срещу заплащане ламинирано стъкло VSG 221 млечно или черно безопасно, гладко от двете страни
- възможност за смяна на страната на остъклението на REWERS (стандартно остъкление - AWERS)

ДОСТЪПНИ РЕШЕНИЯ (стр. 142-153)




GREKO



PREMIUM



CPL



Рамки от слепена дървесина⁴⁾

НОВО

ДОСТЪПНИ ШИРОЧИНИ НА КРИЛАТА

60 70 80N⁵⁾ 80 90 100

ДОПЛАЩАНЕ

фабрично пробиване на отвори за дръжки (т.нар. сплит) ако са поръчани в комплект с крилото

вентилационен подрез, вентилационен подрез стандарт или мини (стр. 137)

пластмасови розетки, имитиращи дърво (4 бр.)

метални кръгли и квадратни розетки (4 бр.); покритие: четкан никел, патина, бяло и черно

вентилационна решетка (само за крила с широчини: 80, 90, 100)

фалцово и безфалцово крило „100“

ламинирано стъкло VSG 221 млечно, безопасно, гладко от двете страни

метални капачки на пантите при фалцово крило (цвет: четкан никел, патина, полиран хром, полиран месинг, бяло и черно)

падащо уплътнение²⁾

смяна на черна или златна на цвет магнитна брава при безфалцови крила

смяна на пантите и насрещника на черни или златни за безфалцови крила

магнитен ограничител (отбойник)²⁾
(предлага се в шест цвята стр. 137)

вертикални рамки от слепена дървесина⁴⁾

¹⁾ бял, гладък ламинат, имитиращ лакирана повърхност

²⁾ използването на отбойник възпрепятства използването на падащо уплътнение и вентилационен изрез и обратно

³⁾ специално покритие **AntiFinger** ограничаващо замърсяванията и следите от пръсти

⁴⁾ вертикални рамки от слепена дървесина, покрити с HDF и MDF плоскости, срещу допълнително заплащане се предлагат за декори БЯЛ PREMIUM, ДЪБ НАТЮР PREMIUM, ЯСЕН ГРАФИТ PREMIUM, КЛЕН СИВ PREMIUM, ДЪБ ST CPL

⁵⁾ само за безфалцови крила

⁶⁾ до изчерпване на количествата

IRYS

ИНТЕРИОРНИ РАМКОВИ ВРАТИ STILE ФАЛЦОВИ И БЕЗФАЛЦОВИ



IRYS 1, декор БЯЛ ST CPL, дръжка CUBE черен мат



IRYS 1



IRYS 2



IRYS 3



IRYS 4



IRYS 5



IRYS 6



IRYS 7



IRYS 8

IRYS 1 във фурнир ПЕПЕЛЯВ ST CPL с дръжка QUANTA FT черен мат



КОНСТРУКЦИЯ

- фалцово или безфалцово крило, изработено в рамкова технология STILE
- вертикални и хоризонтални рамки, изработени от MDF, покрити с фурнир GREKO, PREMIUM, ST CPL или ST CPL с покритие AntiFinger
- вертикални рамки от многослойна слепена дървесина, облицовани с плоскости HDF и MDF⁴⁾
- панели от HDF плоскости с дебелина 4mm, покрити с ламинат GREKO, CPL или PREMIUM
- панели за разширяване на касата, както и корона и пиластри се предлагат срещу допълнително заплащане стр. 139-141
- възможност за скъсяване на крилото от клиента, подробна информация на стр. 137

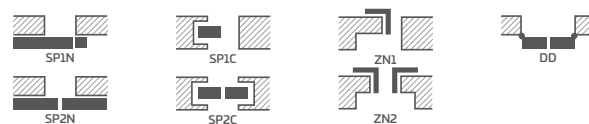
ОБКОВ

- три сребристи панти с 2 щифта с хоризонтално регулиране при фалцовото крило
- три сребристи скрити панти в безфалцовото крило (опционално срещу доплащане - черни); пантите се доставят с касата и са включени в нейната цена
- механична брава с ключ при фалцово крило и магнитна брава (опционално механична брава с ключ) при безфалцово: с ключ, сребриста патентована вложка - икономична или с блокировка; опционално срещу доплащане магнитна черна или златна брава

ОСТЪКЛЕНИЕ

- стандарт - калено млечно или прозрачно стъкло 4 mm и срещу доплащане ламинирано стъкло VSG 221 млечно или черно безопасно, гладко от двете страни
- възможност за смяна на страната на остъклението на REWERS (стандартно остъкление - AWERS)

ДОСТЪПНИ РЕШЕНИЯ (стр. 142-153)



ДОСТЪПНИ ШИРОЧИНИ НА КРИЛАТА

60 70 80N⁵⁾ 80 90 100

ДОПЛАЩАНЕ

фабрично пробиване на отвори за дръжки (т.нар. сплит) ако са поръчани в комплект с крилото

вентилационен подрез, вентилационен подрез стандарт или мини (стр. 137)

пластмасови розетки, имитиращи дърво (4 бр.)

метални кръгли и квадратни розетки (4 бр.); покритие: четкан никел, патина, бяло и черно

вентилационна решетка (само за крила с широчини: 80, 90, 100)

фалцово и безфалцово крило „100“

ламинирано стъкло VSG 221 млечно, безопасно, гладко от двете страни

метални капачки на пантите при фалцово крило (цвет: четкан никел, патина, полиран хром, полиран месинг, бяло и черно)

падащо уплътнение²⁾


смяна на черна или златна на цвет магнитна брава при безфалцови крила

смяна на пантите и насрещника на черни или златни за безфалцови крила

магнитен ограничител (отбойник)²⁾
(предлага се в шест цвята стр. 137)

вертикални рамки от слепена дървесина⁴⁾

GREKO



PREMIUM



CPL



Рамки от слепена дървесина⁴⁾

НОВО

¹⁾ бял, гладък ламинат, имитиращ лакирана повърхност

²⁾ използването на отбойник възпрепятства използването на падащо уплътнение и вентилационен изрез и обратно

³⁾ специално покритие **AntiFinger** ограничаващо замърсяванията и следите от пръсти

⁴⁾ вертикални рамки от слепена дървесина, покрити с HDF и MDF плоскости, срещу допълнително заплащане се предлагат за декори БЯЛ PREMIUM, ДЪБ НАТЮР PREMIUM, ЯСЕН ГРАФИТ PREMIUM, КЛЕН СИВ PREMIUM, ДЪБ ST CPL

⁵⁾ само за безфалцови крила

⁶⁾ до изчерпване на количествата

DAGLEZJA

ИНТЕРИОРНИ РАМКОВИ ВРАТИ STILE ФАЛЦОВИ И БЕЗФАЛЦОВИ



DAGLEZJA 1, декор АНТРАЦИТ ST CPL, дръжка CUBE четкан хром мат



DAGLEZJA 1



DAGLEZJA 2



DAGLEZJA 3



DAGLEZJA 4



DAGLEZJA 5



DAGLEZJA 6



DAGLEZJA 7



DAGLEZJA 8

DAGLEZJA 6 с ламинат АНТРАЦИТ ST CPL с дръжка CUBE четкан хром мат



КОНСТРУКЦИЯ

- фалцово или безфалцово крило, изработено в рамкова технология STILE
- вертикални и хоризонтални рамки, изработени от MDF, покрити с фурнир GREKO, PREMIUM, ST CPL или ST CPL с покритие AntiFinger
- вертикални рамки от многослойна слепена дървесина, облицовани с плоскости HDF и MDF⁴⁾
- панели от HDF плоскости с дебелина 4mm, покрити с ламинат GREKO, CPL или PREMIUM
- много широка напречна греда
- панели за разширяване на касата, както и корона и пиластри се предлагат срещу допълнително заплащане стр. 139-141
- възможност за скъсяване на крилото от клиента, подробна информация на стр. 137

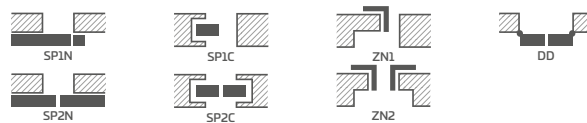
ОБКОВ

- три сребристи панти с 2 щифта с хоризонтално регулиране при фалцовото крило
- три сребристи скрити панти в безфалцовото крило (опционално срещу доплащане - черни); пантите се доставят с касата и са включени в нейната цена
- механична брава с ключ при фалцово крило и магнитна брава (опционално механична брава с ключ) при безфалцово: с ключ, сребриста патентована вложка - икономична или с блокировка; опционално срещу доплащане магнитна черна или златна брава

ОСТЪКЛЕНИЕ

- стандарт - калено млечно или прозрачно стъкло 4 mm и срещу доплащане ламинирано стъкло VSG 221 млечно или черно безопасно, гладко от двете страни
- възможност за смяна на страната на остъклението на REWERS (стандартно остъкление - AWERS)

ДОСТЪПНИ РЕШЕНИЯ (стр. 142-153)



ДОСТЪПНИ ШИРОЧИНИ НА КРИЛАТА

60 70 80N⁵⁾ 80 90 100

GREKO



PREMIUM



CPL



НОВО



Рамки от слепена дървесина⁴⁾

¹⁾ бял, гладък ламинат, имитиращ лакирана повърхност

²⁾ използването на отбойник възпрепятства използването на падащо уплътнение и вентилационен изрез и обратно

³⁾ специално покритие **AntiFinger** ограничаващо замърсяванията и следите от пръсти

⁴⁾ вертикални рамки от слепена дървесина, покрити с HDF и MDF плоскости, срещу допълнително заплащане се предлагат за декори БЯЛ PREMIUM, ДЪБ НАТЮР PREMIUM, ЯСЕН ГРАФИТ PREMIUM, КЛЕН СИВ PREMIUM, ДЪБ ST CPL

⁵⁾ само за безфалцови крила

⁶⁾ до изчерпване на количествата

ДОПЛАЩАНЕ

фабрично пробиване на отвори за дръжки (т.нар. сплит) ако са поръчани в комплект с крилото

вентилационен подрез, вентилационен подрез стандарт или мини (стр. 137)

пластмасови розетки, имитиращи дърво (4 бр.)

метални кръгли и квадратни розетки (4 бр.); покритие: четкан никел, патина, бяло и черно

вентилационна решетка (само за крила с широчини: 80, 90, 100)

фалцово и безфалцово крило „100“

ламинирано стъкло VSG 221 млечно, безопасно, гладко от двете страни

метални капачки на пантите при фалцово крило (цвет: четкан никел, патина, полиран хром, полиран месинг, бяло и черно)

падащо уплътнение²⁾

смяна на черна или златна на цвет магнитна брава при безфалцови крила

смяна на пантите и насрещника на черни или златни за безфалцови крила

магнитен ограничител (отбойник)²⁾
(предлага се в шест цвята стр. 137)

вертикални рамки от слепена дървесина⁴⁾

ДЕБЕСЈА

ИНТЕРИОРНИ РАМКОВИ ВРАТИ STILE ФАЛЦОВИ И БЕЗФАЛЦОВИ



ДЕБЕСЈА 1, декор КАПУЧИНО ST CPL, дрџка BELLA SLIM крџгла, полиран месинг



ДЕБЕСЈА 1



ДЕБЕСЈА 2



ДЕБЕСЈА 3



ДЕБЕСЈА 4



ДЕБЕСЈА 5



ДЕБЕСЈА 6



ДЕБЕСЈА 7

DEBESIA 7 във фурнир КАПУЧИНО ST CPL с дръжка BELLA SLIM кръгла, полиран месинг



КОНСТРУКЦИЯ

- фалцово или безфалцово крило, изработено в рамкова технология STILE
- вертикални и хоризонтални рамки, изработени от MDF, покрити с фурнир GREKO, PREMIUM, ST CPL или ST CPL с покритие AntiFinger
- вертикални рамки от многослойна слепена дървесина, облицовани с плоскости HDF и MDF⁴⁾
- панели от HDF плоскости с дебелина 4mm, покрити с ламинат GREKO, CPL или PREMIUM
- много широка напречна греда
- панели за разширяване на касата, както и корона и пиластри се предлагат срещу допълнително заплащане стр. 139-141
- възможност за скъсяване на крилото от клиента, подробна информация на стр. 137

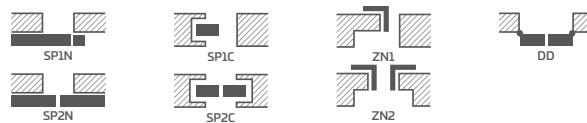
ОБКОВ

- три сребристи панти с 2 щифта с хоризонтално регулиране при фалцовото крило
- три сребристи скрити панти в безфалцовото крило (опционално срещу доплащане - черни); пантите се доставят с касата и са включени в нейната цена
- механична брава с ключ при фалцово крило и магнитна брава (опционално механична брава с ключ) при безфалцово: с ключ, сребриста патентована вложка - икономична или с блокировка; опционално срещу доплащане магнитна черна или златна брава

ОСТЪКЛЕНИЕ

- стандарт - калено млечно или прозрачно стъкло 4 mm и срещу доплащане ламинирано стъкло VSG 221 млечно или черно - безопасно, гладко от двете страни
- възможност за смяна на страната на остъклението на REWERS (стандартно остъкление - AWERS)

ДОСТЪПНИ РЕШЕНИЯ (стр. 142-153)



ДОСТЪПНИ ШИРОЧИНИ НА КРИЛАТА

60 70 80N⁵⁾ 80 90 100

ДОПЛАЩАНЕ

фабрично пробиване на отвори за дръжки (т.нар. сплит) ако са поръчани в комплект с крилото

вентилационен подрез, вентилационен подрез стандарт или мини (стр. 137)

пластмасови розетки, имитиращи дърво (4 бр.)

метални кръгли и квадратни розетки (4 бр.); покритие: четкан никел, патина, бяло и черно

вентилационна решетка (само за крила с широчини: 80, 90, 100)

фалцово и безфалцово крило „100“

ламинирано стъкло VSG 221 млечно, безопасно, гладко от двете страни

метални капачки на пантите при фалцово крило (цвет: четкан никел, патина, полиран хром, полиран месинг, бяло и черно)

падащо уплътнение²⁾

смяна на черна или златна на цвет магнитна брава при безфалцови крила

смяна на пантите и насрещника на черни или златни за безфалцови крила

магнитен ограничител (отбойник)²⁾
(предлага се в шест цвята стр. 137)

вертикални рамки от слепена дървесина⁴⁾

GREKO



PREMIUM



CPL



НОВО



Рамки от слепена дървесина⁴⁾

¹⁾ бял, гладък ламинат, имитиращ лакирана повърхност

²⁾ използването на отбойник възпрепятства използването на падащо уплътнение и вентилационен изрез и обратно

³⁾ специално покритие **AntiFinger** ограничаващо замърсяванията и следите от пръсти

⁴⁾ вертикални рамки от слепена дървесина, покрити с HDF и MDF плоскости, срещу допълнително заплащане се предлагат за декори БЯЛ PREMIUM, ДЪБ НАТЮР PREMIUM, ЯСЕН ГРАФИТ PREMIUM, КЛЕН СИВ PREMIUM, ДЪБ ST CPL

⁵⁾ само за безфалцови крила

⁶⁾ до изчерпване на количествата

SURMIA

ИНТЕРИОРНИ РАМКОВИ ВРАТИ STILE ФАЛЦОВИ И БЕЗФАЛЦОВИ



SURMIA 1, декор ВЕНГЕ DARK ST CPL, дръжка CUBE четкан хром мат



SURMIA 1




SURMIA 2



SURMIA 3



SURMIA 4



ПОСОКИ НА СЛОЕВЕТЕ *)

SURMIA 4 с ламинат VENGE DARK ST CPL, с дръжка CUBE четкан хром мат



КОНСТРУКЦИЯ

- фалцово или безфалцово крило, изработено в рамкова технология STILE
- вертикални и хоризонтални рамки от MDF плоскости, облицовани с покритие PREMIUM, ST CPL или SP CPL с покритие AntiFinger
- вертикални рамки от многослойна слепена дървесина, облицовани с плоскости HDF и MDF⁴⁾
- панели от HDF плоскости с дебелина 22 mm и 4 mm, покрити с ламинат CPL или PREMIUM
- много широка напречна греда с ширина 35 mm
- панели за разширяване на касата, както и корона и пиластри се предлагат срещу допълнително заплащане стр. 139-141
- възможност за скъсяване на крилото от клиента, подробна информация на стр. 137

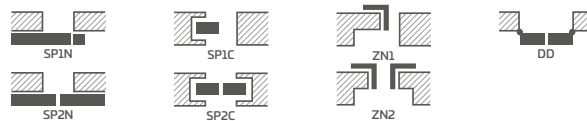
ОБКОВ

- три сребристи панти с 2 щифта с хоризонтално регулиране при фалцовото крило
- три сребристи скрити панти в безфалцовото крило (опционално срещу доплащане - черни); пантите се доставят с касата и са включени в нейната цена
- механична брава с ключ при фалцово крило и магнитна брава (опционално механична брава с ключ) при безфалцово: с ключ, сребриста патентована вложка - икономична или с блокировка; опционално срещу доплащане магнитна черна или златна брава

ОСТЪКЛЕНИЕ

- стандарт - калено млечно или прозрачно стъкло 4 mm и срещу доплащане ламинирано стъкло VSG 221 млечно или черно безопасно, гладко от двете страни
- възможност за смяна на страната на остъклението на REWERS (стандартно остъкление - AWERS)

ДОСТЪПНИ РЕШЕНИЯ (стр. 142-153)



ДОСТЪПНИ ШИРОЧИНИ НА КРИЛАТА

60 70 80N⁵⁾ 80 90 100

ДОПЛАЩАНЕ

фабрично пробиване на отвори за дръжки (т.нар. сплит) ако са поръчани в комплект с крилото

вентилационен подрез, вентилационен подрез стандарт или мини (стр. 137)

пластмасови розетки, имитиращи дърво (4 бр.)

метални кръгли и квадратни розетки (4 бр.); покритие: четкан никел, патина, бяло и черно

вентилационна решетка (само за крила с широчини: 80, 90, 100)

фалцово и безфалцово крило „100“

ламинирано стъкло VSG 221 млечно, безопасно, гладко от двете страни

метални капачки на пантите при фалцово крило (цвет: четкан никел, патина, полиран хром, полиран месинг, бяло и черно)

падащо уплътнение²⁾

смяна на черна или златна на цвет магнитна брава при безфалцови крила

смяна на пантите и насрещника на черни или златни за безфалцови крила

магнитен ограничител (отбойник)²⁾
(предлага се в шест цвята стр. 137)

вертикални рамки от слепена дървесина⁴⁾

PREMIUM



CPL



НОВО



Рамки от слепена дървесина⁴⁾

¹⁾ бял, гладък ламинат, имитиращ лакирана повърхност

²⁾ използването на отбойник възпрепятства използването на падащо уплътнение и вентилационен изрез и обратно

³⁾ специално покритие **AntiFinger** ограничаващо замърсяванията и следите от пръсти

⁴⁾ вертикални рамки от слепена дървесина, покрити с HDF и MDF плоскости, срещу допълнително заплащане се предлагат за декори БЯЛ PREMIUM, ДЪБ НАТОР PREMIUM, ЯСЕН ГРАФИТ PREMIUM, КЛЕН СИВ PREMIUM, ДЪБ ST CPL

⁵⁾ само за безфалцови крила

⁶⁾ до изчерпване на количествата

BERBERYS

ИНТЕРИОРНИ РАМКОВИ ВРАТИ STILE ФАЛЦОВИ И БЕЗФАЛЦОВИ



BERBERYS 1, декор ОРЕХ PREMIUM, дръжка CUBE четкан хром мат



BERBERYS 1



BERBERYS 2



BERBERYS 3



BERBERYS 4



BERBERYS 5



BERBERYS 6



BERBERYS 7



BERBERYS 8

BERBERYS 1 във фурнир OPEX PREMIUM с дръжка CUBE четкан хром мат



КОНСТРУКЦИЯ

- фалцово или безфалцово крило, изработено в рамкова технология STILE
- вертикални и хоризонтални рамки, изработени от MDF, покрити с фурнир GREKO, PREMIUM, ST CPL или ST CPL с покритие AntiFinger
- вертикални рамки от многослойна слепена дървесина, облицовани с плоскости HDF и MDF⁴⁾
- панели от HDF плоскости с дебелина 4mm, покрити с ламинат GREKO, CPL или PREMIUM
- елементи от четкан алуминий
- панели за разширяване на касата, както и корона и пиластри се предлагат срещу допълнително заплащане стр. 139-141
- възможност за скъсяване на крилото от клиента, подробна информация на стр. 137

ОБКОВ

- три сребристи панти с 2 щифта с хоризонтално регулиране при фалцовото крило
- три сребристи скрити панти в безфалцовото крило (опционално срещу доплащане - черни); пантите се доставят с касата и са включени в нейната цена
- механична брава с ключ при фалцово крило и магнитна брава (опционално механична брава с ключ) при безфалцово: с ключ, сребриста патентована вложка - икономична или с блокировка; опционално срещу доплащане магнитна черна или златна брава

ОСТЪКЛЕНИЕ

- стандарт - калено млечно или прозрачно стъкло 4 mm и срещу доплащане ламинирано стъкло VSG 221 млечно или черно безопасно, гладко от двете страни
- възможност за смяна на страната на остъклението на REWERS (стандартно остъкление - AWERS)

GREKO



PREMIUM



CPL



Рамки от слепена дървесина⁴⁾

НОВО

¹⁾ бял, гладък ламинат, имитиращ лакирана повърхност

²⁾ използването на отбойник възпрепятства използването на падащо уплътнение и вентилационен изрез и обратно

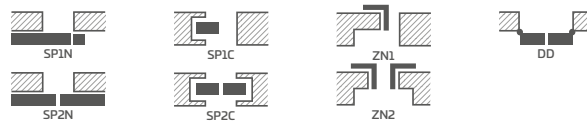
³⁾ специално покритие **AntiFinger** ограничаващо замърсяванията и следите от пръсти

⁴⁾ вертикални рамки от слепена дървесина, покрити с HDF и MDF плоскости, срещу допълнително заплащане се предлагат за декори БЯЛ PREMIUM, ДЪБ НАТЮР PREMIUM, ЯСЕН ГРАФИТ PREMIUM, КЛЕН СИВ PREMIUM, ДЪБ ST CPL

⁵⁾ само за безфалцови крила

⁶⁾ до изчерпване на количествата

ДОСТЪПНИ РЕШЕНИЯ (стр. 142-153)



ДОСТЪПНИ ШИРОЧИНИ НА КРИЛАТА



ДОПЛАЩАНЕ

фабрично пробиване на отвори за дръжки (т.нар. сплит) ако са поръчани в комплект с крилото

вентилационен подрез, вентилационен подрез стандарт или мини (стр. 137)

пластмасови розетки, имитиращи дърво (4 бр.)

метални кръгли и квадратни розетки (4 бр.); покритие: четкан никел, патина, бяло и черно

вентилационна решетка (само за крила с широчини: 80, 90, 100)

фалцово и безфалцово крило „100“

ламинирано стъкло VSG 221 млечно, безопасно, гладко от двете страни

метални капачки на пантите при фалцово крило

(цвет: четкан никел, патина, полиран хром, полиран месинг, бяло и черно)

падащо уплътнение²⁾

смяна на черна или златна на цвет магнитна брава при безфалцови крила

смяна на пантите и насрещника на черни или златни за безфалцови крила

магнитен ограничител (отбойник)²⁾

(предлага се в шест цвята стр. 137)

вертикални рамки от слепена дървесина⁴⁾

FLOKS

ИНТЕРИОРНИ РАМКОВИ ВРАТИ STILE ФАЛЦОВИ И БЕЗФАЛЦОВИ



FLOKS 8, декор ДЪБ ST CPL, дръжка CUBE четкан хром мат



FLOKS 1



FLOKS 2



FLOKS 3



FLOKS 4



FLOKS 5



FLOKS 6



FLOKS 7



FLOKS 8

FLOKS 1 с ламинат ДЪБ ST CPL с дръжка CUBE четкан хром мат



КОНСТРУКЦИЯ

- фалцово или безфалцово крило, изработено в рамкова технология STILE
- вертикални и хоризонтални рамки, изработени от MDF, покрити с фурнири GREKO, PREMIUM, ST CPL или ST CPL с покритие AntiFinger
- вертикални рамки от многослойна слепена дървесина, облицовани с плоскости HDF и MDF⁴⁾
- панели от HDF плоскости с дебелина 4mm, покрити с ламинат GREKO, CPL или PREMIUM
- елементи от четкан алуминий
- панели за разширяване на касата, както и корона и пиластри се предлагат срещу допълнително заплащане стр. 139-141
- възможност за скъсяване на крилото от клиента, подробна информация на стр. 137


ОБКОВ

- три сребристи панти с 2 щифта с хоризонтално регулиране при фалцовото крило
- три сребристи скрити панти в безфалцовото крило (опционално срещу доплащане - черни); пантите се доставят с касата и са включени в нейната цена
- механична брава с ключ при фалцово крило и магнитна брава (опционално механична брава с ключ) при безфалцово: с ключ, сребриста патентована вложка - икономична или с блокировка; опционално срещу доплащане магнитна черна или златна брава

ОСТЪКЛЕНИЕ

- стандарт - калено млечно или прозрачно стъкло 4 mm и срещу доплащане ламинирано стъкло VSG 221 млечно или черно безопасно, гладко от двете страни
- възможност за смяна на страната на остъклението на REWERS (стандартно остъкление - AWERS)

GREKO



PREMIUM



CPL



Рамки от слепена дървесина⁴⁾

НОВО

¹⁾ бял, гладък ламинат, имитиращ лакирана повърхност

²⁾ използването на отбойник възпрепятства използването на падащо уплътнение и вентилационен изрез и обратно

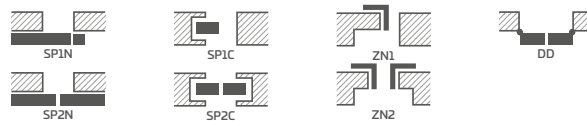
³⁾ специално покритие **AntiFinger** ограничаващо замърсяванията и следите от пръсти

⁴⁾ вертикални рамки от слепена дървесина, покрити с HDF и MDF плоскости, срещу допълнително заплащане се предлагат за декори БЯЛ PREMIUM, ДЪБ НАТЮР PREMIUM, ЯСЕН ГРАФИТ PREMIUM, КЛЕН СИВ PREMIUM, ДЪБ ST CPL

⁵⁾ само за безфалцови крила

⁶⁾ до изчерпване на количествата

ДОСТЪПНИ РЕШЕНИЯ (стр. 142-153)



ДОСТЪПНИ ШИРОЧИНИ НА КРИЛАТА



ДОПЛАЩАНЕ

фабрично пробиване на отвори за дръжки (т.нар. сплит) ако са поръчани в комплект с крилото

вентилационен подрез, вентилационен подрез стандарт или мини (стр. 137)

пластмасови розетки, имитиращи дърво (4 бр.)

метални кръгли и квадратни розетки (4 бр.); покритие: четкан никел, патина, бяло и черно

вентилационна решетка (само за крила с широчини: 80, 90, 100)

фалцово и безфалцово крило „100“

ламинирано стъкло VSG 221 млечно, безопасно, гладко от двете страни

метални капачки на пантите при фалцово крило

(цвет: четкан никел, патина, полиран хром, полиран месинг, бяло и черно)

падащо уплътнение²⁾

смяна на черна или златна на цвет магнитна брава при безфалцови крила

смяна на пантите и насрещника на черни или златни за безфалцови крила

магнитен ограничител (отбойник)²⁾

(предлага се в шест цвята стр. 137)

вертикални рамки от слепена дървесина⁴⁾

KROKUS

ИНТЕРИОРНИ РАМКОВИ ВРАТИ STILE ФАЛЦОВИ И БЕЗФАЛЦОВИ



KROKUS 1, декор ЧЕРЕХ ST CPL, дръжка CUBE PREMIUM четкан хром мат



KROKUS 1



KROKUS 2



KROKUS 3



KROKUS 4



KROKUS 5



KROKUS 6

KROKUS 4 във фурнир ЧЕРЕН ST CPL с дръжка CUBE PREMIUM четкан хром мат



КОНСТРУКЦИЯ

- фалцово или безфалцово крило, изработено в рамкова технология STILE
- вертикални и хоризонтални рамки, изработени от MDF, покрити с фурнир GREKO, PREMIUM, ST CPL или ST CPL с покритие AntiFinger
- вертикални рамки от многослойна слепена дървесина, облицовани с плоскости HDF и MDF⁴⁾
- панели от HDF плоскости с дебелина 4mm, покрити с ламинат GREKO, CPL или PREMIUM
- елементи от четкан алуминий
- панели за разширяване на касата, както и корона и пиластри се предлагат срещу допълнително заплащане стр. 139-141
- възможност за скъсяване на крилото от клиента, подробна информация на стр. 137


ОБКОВ

- три сребристи панти с 2 щифта с хоризонтално регулиране при фалцовото крило
- три сребристи скрити панти в безфалцовото крило (опционално срещу доплащане - черни); пантите се доставят с касата и са включени в нейната цена
- механична брава с ключ при фалцово крило и магнитна брава (опционално механична брава с ключ) при безфалцово: с ключ, сребриста патентована вложка - икономична или с блокировка; опционално срещу доплащане магнитна черна или златна брава

ОСТЪКЛЕНИЕ

- стандарт - калено млечно или прозрачно стъкло 4 mm и срещу доплащане ламинирано стъкло VSG 221 млечно или черно безопасно, гладко от двете страни
- възможност за смяна на страната на остъклението на REWERS (стандартно остъкление - AWERS)


GREKO



PREMIUM



CPL



Рамки от слепена дървесина⁴⁾

НОВО

¹⁾ бял, гладък ламинат, имитиращ лакирана повърхност

²⁾ използването на отбойник възпрепятства използването на падащо уплътнение и вентилационен изрез и обратно

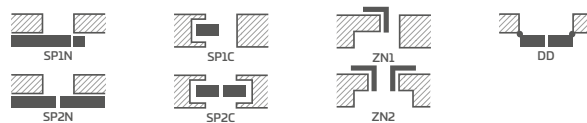
³⁾ специално покритие **AntiFinger** ограничаващо замърсяванията и следите от пръсти

⁴⁾ вертикални рамки от слепена дървесина, покрити с HDF и MDF плоскости, срещу допълнително заплащане се предлагат за декори БЯЛ PREMIUM, ДЪБ НАТЮР PREMIUM, ЯСЕН ГРАФИТ PREMIUM, КЛЕН СИВ PREMIUM, ДЪБ ST CPL

⁵⁾ само за безфалцови крила

⁶⁾ до изчерпване на количества

ДОСТЪПНИ РЕШЕНИЯ (стр. 142-153)



ДОСТЪПНИ ШИРОЧИНИ НА КРИЛАТА



ДОПЛАЩАНЕ

фабрично пробиване на отвори за дръжки (т.нар. сплит) ако са поръчани в комплект с крилото

вентилационен подрез, вентилационен подрез стандарт или мини (стр. 137)

пластмасови розетки, имитиращи дърво (4 бр.)

метални кръгли и квадратни розетки (4 бр.); покритие: четкан никел, патина, бяло и черно

вентилационна решетка (само за крила с широчини: 80, 90, 100)

фалцово и безфалцово крило „100“

ламинирано стъкло VSG 221 млечно, безопасно, гладко от двете страни

метални капачки на пантите при фалцово крило (цвет: четкан никел, патина, полиран хром, полиран месинг, бяло и черно)

падащо уплътнение²⁾

смяна на черна или златна на цвет магнитна брава при безфалцови крила

смяна на пантите и насрещника на черни или златни за безфалцови крила

магнитен ограничител (отбойник)²⁾
(предлага се в шест цвята стр. 137)

вертикални рамки от слепена дървесина⁴⁾

KAMELIA

ИНТЕРИОРНИ РАМКОВИ ВРАТИ STILE ФАЛЦОВИ И БЕЗФАЛЦОВИ



KAMELIA 1, декор ЯСЕН ГРАФИТ PREMIUM, дръжка CUBE четкан хром мат



KAMELIA 1



KAMELIA 2



KAMELIA 3



KAMELIA 4



KAMELIA 5



KAMELIA 6



KAMELIA 7



KAMELIA 8

КАМЕЛИЯ 1 във фурнир ЯСЕН ГРАФИТ PREMIUM с дръжка CUBE четкан хром мат



КОНСТРУКЦИЯ

- фалцово или безфалцово крило, изработено в рамкова технология STILE
- вертикални и хоризонтални рамки, изработени от MDF, покрити с фурнир GREKO, PREMIUM, ST CPL или ST CPL с покритие AntiFinger
- вертикални рамки от многослойна слепена дървесина, облицовани с плоскости HDF и MDF⁴⁾
- панели от HDF плоскости с дебелина 4mm, покрити с ламинат GREKO, CPL или PREMIUM
- панели за разширяване на касата, както и корона и пиластри се предлагат срещу допълнително заплащане стр. 139-141
- възможност за скъсяване на крилото от клиента, подробна информация на стр. 137

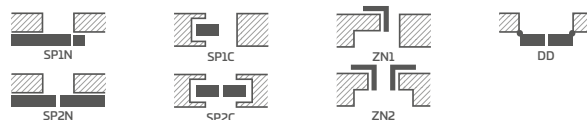
ОБКОВ

- три сребристи панти с 2 щифта с хоризонтално регулиране при фалцовото крило
- три сребристи скрити панти в безфалцовото крило (опционално срещу доплащане - черни); пантите се доставят с касата и са включени в нейната цена
- механична брава с ключ при фалцово крило и магнитна брава (опционално механична брава с ключ) при безфалцово: с ключ, сребриста патентована вложка - икономична или с блокировка; опционално срещу доплащане магнитна черна или златна брава

ОСТЪКЛЕНИЕ

- стандарт - калено млечно или прозрачно стъкло 4 mm и срещу доплащане ламинирано стъкло VSG 221 млечно или черно безопасно, гладко от двете страни
- възможност за смяна на страната на остъклението на REWERS (стандартно остъкление - AWERS)

ДОСТЪПНИ РЕШЕНИЯ (стр. 142-153)



ДОСТЪПНИ ШИРОЧИНИ НА КРИЛАТА

60 70 80N⁵⁾ 80 90 100

ДОПЛАЩАНЕ

фабрично пробиване на отвори за дръжки (т.нар. сплит) ако са поръчани в комплект с крилото

вентилационен подрез, вентилационен подрез стандарт или мини (стр. 137)

пластмасови розетки, имитиращи дърво (4 бр.)

метални кръгли и квадратни розетки (4 бр.); покритие: четкан никел, патина, бяло и черно

вентилационна решетка (само за крила с широчини: 80, 90, 100)

фалцово и безфалцово крило, „100“

ламинирано стъкло VSG 221 млечно, безопасно, гладко от двете страни

метални капачки на пантите при фалцово крило (цвят: четкан никел, патина, полиран хром, полиран месинг, бяло и черно)

падащо уплътнение²⁾

смяна на черна или златна на цвят магнитна брава при безфалцови крила

смяна на пантите и насрещника на черни или златни за безфалцови крила


магнитен ограничител (отбойник)²⁾
(предлага се в шест цвята стр. 137)

вертикални рамки от слепена дървесина⁴⁾

GREKO



PREMIUM



CPL



Рамки от слепена дървесина⁴⁾

НОВО

¹⁾ бял, гладък ламинат, имитиращ лакирана повърхност

²⁾ използването на отбойник възпрепятства използването на падащо уплътнение и вентилационен изрез и обратно

³⁾ специално покритие **AntiFinger** ограничаващо замърсяванията и следите от пръсти

⁴⁾ вертикални рамки от слепена дървесина, покрити с HDF и MDF плоскости, срещу допълнително заплащане се предлагат за декори БЯЛ PREMIUM, ДЪБ НАТЮР PREMIUM, ЯСЕН ГРАФИТ PREMIUM, КЛЕН СИВ PREMIUM, ДЪБ ST CPL

⁵⁾ само за безфалцови крила

⁶⁾ до изчерпване на количествата

PETUNIA

ИНТЕРИОРНИ РАМКОВИ ВРАТИ STILE ФАЛЦОВИ И БЕЗФАЛЦОВИ



PETUNIA 1, декор БЯЛ ST CPL, дръжка CUBE черен мат



PETUNIA 1



PETUNIA 2



PETUNIA 3



PETUNIA 4



PETUNIA 5



PETUNIA 6



PETUNIA 7



PETUNIA 8

РЕТУНИА 1 във фурнир ДЪБ PREMIUM с дръжка TORAZ inox



КОНСТРУКЦИЯ

- фалцово или безфалцово крило, изработено в рамкова технология STILE
- вертикални и хоризонтални рамки, изработени от MDF, покрити с фурнир GREKO, PREMIUM, ST CPL или ST CPL с покритие AntiFinger
- вертикални рамки от многослойна слепена дървесина, облицовани с плоскости HDF и MDF⁴⁾
- панели от HDF плоскости с дебелина 4mm, покрити с ламинат GREKO, CPL или PREMIUM
- панели за разширяване на касата, както и корона и пиластри се предлагат срещу допълнително заплащане стр. 139-141
- възможност за скъсяване на крилото от клиента, подробна информация на стр. 137

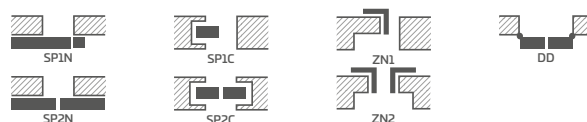
ОБКОВ

- три сребристи панти с 2 щифта с хоризонтално регулиране при фалцовото крило
- три сребристи скрити панти в безфалцовото крило (опционално срещу заплащане - черни); пантите се доставят с касата и са включени в нейната цена
- механична брава с ключ при фалцово крило и магнитна брава (опционално механична брава с ключ) при безфалцово: с ключ, сребриста патентована вложка - икономична или с блокировка; опционално срещу заплащане магнитна черна или златна брава

ОСТЪКЛЕНИЕ

- стандарт - калено млечно или прозрачно стъкло 4 mm и срещу заплащане ламинирано стъкло VSG 221 млечно или черно безопасно, гладко от двете страни
- възможност за смяна на страната на остъклението на REWERS (стандартно остъкление - AWERS)

ДОСТЪПНИ РЕШЕНИЯ (стр. 142-153)



ДОСТЪПНИ ШИРОЧИНИ НА КРИЛАТА

60 70 80N⁵⁾ 80 90 100

GREKO



PREMIUM



CPL



Рамки от слепена дървесина⁴⁾

НОВО

¹⁾ бял, гладък ламинат, имитиращ лакирана повърхност

²⁾ използването на отбойник възпрепятства използването на падащо уплътнение и вентилационен изрез и обратно

³⁾ специално покритие **AntiFinger** ограничаващо замърсяванията и следите от пръсти

⁴⁾ вертикални рамки от слепена дървесина, покрити с HDF и MDF плоскости, срещу допълнително заплащане се предлагат за декори БЯЛ PREMIUM, ДЪБ НАТЮР PREMIUM, ЯСЕН ГРАФИТ PREMIUM, КЛЕН СИВ PREMIUM, ДЪБ ST CPL

⁵⁾ само за безфалцови крила

⁶⁾ до изчерпване на количествата

ДОПЛАЩАНЕ

фабрично пробиване на отвори за дръжки (т.нар. сплит) ако са поръчани в комплект с крилото

вентилационен подрез, вентилационен подрез стандарт или мини (стр. 137)

пластмасови розетки, имитиращи дърво (4 бр.)

метални кръгли и квадратни розетки (4 бр.); покритие: четкан никел, патина, бяло и черно

вентилационна решетка (само за крила с широчини: 80, 90, 100)

фалцово и безфалцово крило, 100"

ламинирано стъкло VSG 221 млечно, безопасно, гладко от двете страни

метални капачки на пантите при фалцово крило

(цвет: четкан никел, патина, полиран хром, полиран месинг, бяло и черно)

падащо уплътнение²⁾

смяна на черна или златна на цвет магнитна брава при безфалцови крила

смяна на пантите и насрещника на черни или златни за безфалцови крила

магнитен ограничител (отбойник)²⁾

(предлага се в шест цвята стр. 137)

вертикални рамки от слепена дървесина⁴⁾

AZALIA

ИНТЕРИОРНИ РАМКОВИ ВРАТИ STILE ФАЛЦОВИ И БЕЗФАЛЦОВИ



AZALIA 1, декор ДЪБ СИВ GREKO, дръжка CUBE черен мат



AZALIA 1



AZALIA 2



AZALIA 3



AZALIA 4



AZALIA 5



AZALIA 6



AZALIA 7



AZALIA 8

AZALIA 6 във фурнир ДЪБ СИВ GREKO с дръжка CUBE черен мат



КОНСТРУКЦИЯ

- фалцово или безфалцово крило, изработено в рамкова технология STILE
- вертикални и хоризонтални рамки, изработени от MDF, покрити с фурнир GREKO, PREMIUM, ST CPL или ST CPL с покритие AntiFinger
- вертикални рамки от многослойна слепена дървесина, облицовани с плоскости HDF и MDF⁴⁾
- панели от HDF плоскости с дебелина 4mm, покрити с ламинат GREKO, CPL или PREMIUM
- панели за разширяване на касата, както и корона и пиластри се предлагат срещу допълнително заплащане стр. 139-141
- възможност за скъсяване на крилото от клиента, подробна информация на стр. 137

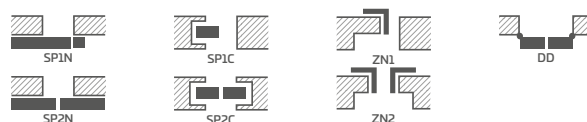
ОБКОВ

- три сребристи панти с 2 щифта с хоризонтално регулиране при фалцовото крило
- три сребристи скрити панти в безфалцовото крило (опционално срещу заплащане - черни); пантите се доставят с касата и са включени в нейната цена
- механична брава с ключ при фалцово крило и магнитна брава (опционално механична брава с ключ) при безфалцово: с ключ, сребриста патентована вложка - икономична или с блокировка; опционално срещу заплащане магнитна черна или златна брава

ОСТЪКЛЕНИЕ

- стандарт - калено млечно или прозрачно стъкло 4 mm и срещу заплащане ламинирано стъкло VSG 221 млечно или черно безопасно, гладко от двете страни
- възможност за смяна на страната на остъклението на REWERS (стандартно остъкление - AWERS)

ДОСТЪПНИ РЕШЕНИЯ (стр. 142-153)



GREKO



PREMIUM



CPL



Рамки от слепена дървесина⁴⁾

НОВО

¹⁾ бял, гладък ламинат, имитиращ лакирана повърхност

²⁾ използването на отбойник възпрепятства използването на падащо уплътнение и вентилационен изрез и обратно

³⁾ специално покритие **AntiFinger** ограничаващо замърсяванията и следите от пръсти

⁴⁾ вертикални рамки от слепена дървесина, покрити с HDF и MDF плоскости, срещу допълнително заплащане се предлагат за декори БЯЛ PREMIUM, ДЪБ НАТЮР PREMIUM, ЯСЕН ГРАФИТ PREMIUM, КЛЕН СИВ PREMIUM, ДЪБ ST CPL

⁵⁾ само за безфалцови крила

⁶⁾ до изчерпване на количествата

ДОСТЪПНИ ШИРОЧИНИ НА КРИЛАТА

60 70 80N⁵⁾ 80 90 100

ДОПЛАЩАНЕ

фабрично пробиване на отвори за дръжки (т.нар. сплит) ако са поръчани в комплект с крилото

вентилационен подрез, вентилационен подрез стандарт или мини (стр. 137)

пластмасови розетки, имитиращи дърво (4 бр.)

метални кръгли и квадратни розетки (4 бр.); покритие: четкан никел, патина, бяло и черно

вентилационна решетка (само за крила с широчини: 80, 90, 100)

фалцово и безфалцово крило „100“

ламинирано стъкло VSG 221 млечно, безопасно, гладко от двете страни

метални капачки на пантите при фалцово крило (цвет: четкан никел, патина, полиран хром, полиран месинг, бяло и черно)

падащо уплътнение²⁾

смяна на черна или златна на цвет магнитна брава при безфалцови крила

смяна на пантите и насрещника на черни или златни за безфалцови крила

магнитен ограничител (отбойник)²⁾ (предлага се в шест цвята стр. 137)

вертикални рамки от слепена дървесина⁴⁾

HIACYNT

ИНТЕРИОРНИ РАМКОВИ ВРАТИ STILE ФАЛЦОВИ И БЕЗФАЛЦОВИ



HIACYNT 6, декор ТЪМНОСИН ST CPL, дръжка QUANTA FIT черен мат



HIACYNT 1



HIACYNT 2



HIACYNT 3



HIACYNT 4



HIACYNT 5



HIACYNT 6



HIACYNT 7



HIACYNT 8

НАСЪНТ 1 във фурнир МОРСКО СИНЬО ST CPL с дръжка QUANTA FIT черен мат



КОНСТРУКЦИЯ

- фалцово или безфалцово крило, изработено в рамкова технология STILE
- вертикални и хоризонтални рамки, изработени от MDF, покрити с фурнир GREKO, PREMIUM, ST CPL или ST CPL с покритие AntiFinger
- вертикални рамки от многослойна слепена дървесина, облицовани с плоскости HDF и MDF⁴⁾
- панели от HDF плоскости с дебелина 22mm, покрити с ламинат GREKO, CPL или PREMIUM
- панели за разширяване на касата, както и корона и пиластри се предлагат срещу допълнително заплащане стр. 139-141
- възможност за скъсяване на крилото от клиента, подробна информация на стр. 137

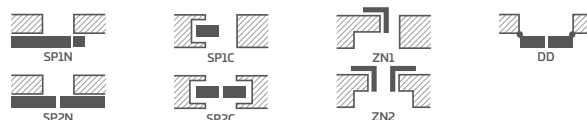
ОБКОВ

- три сребристи панти с 2 щифта с хоризонтално регулиране при фалцовото крило
- три сребристи скрити панти в безфалцовото крило (опционално срещу заплащане - черни); пантите се доставят с касата и са включени в нейната цена
- механична брава с ключ при фалцово крило и магнитна брава (опционално механична брава с ключ) при безфалцово: с ключ, сребриста патентована вложка - икономична или с блокировка; опционално срещу заплащане магнитна черна или златна брава

ОСТЪКЛЕНИЕ

- стандарт - калено млечно или прозрачно стъкло 4 mm и срещу заплащане ламинирано стъкло VSG 221 млечно или черно безопасно, гладко от двете страни
- възможност за смяна на страната на остъклението на REWERS (стандартно остъкление - AWERS)

ДОСТЪПНИ РЕШЕНИЯ (стр. 142-153)



ДОСТЪПНИ ШИРОЧИНИ НА КРИЛАТА

60 70 80N⁵⁾ 80 90 100

ДОПЛАЩАНЕ

фабрично пробиване на отвори за дръжки (т.нар. сплит) ако са поръчани в комплект с крилото

вентилационен подрез, вентилационен подрез стандарт или мини (стр. 137)

пластмасови розетки, имитиращи дърво (4 бр.)

метални кръгли и квадратни розетки (4 бр.); покритие: четкан никел, патина, бяло и черно

вентилационна решетка (само за крила с широчини: 80, 90, 100)

фалцово и безфалцово крило „100“

ламинирано стъкло VSG 221 млечно, безопасно, гладко от двете страни

метални капачки на пантите при фалцово крило; (цвет: четкан никел, патина, полиран хром, полиран месинг, бяло и черно)

падащо уплътнение²⁾

смяна на черна или златна на цвет магнитна брава при безфалцови крила

смяна на пантите и насрещника на черни или златни за безфалцови крила

магнитен ограничител (отбойник)²⁾

(предлага се в шест цвята стр. 137)

вертикални рамки от слепена дървесина⁴⁾

GREKO



PREMIUM



CPL



Рамки от слепена дървесина⁴⁾

НОВО

¹⁾ бял, гладък ламинат, имитиращ лакирана повърхност

²⁾ използването на отбойник възпрепятства използването на падащо уплътнение и вентилационен изрез и обратно

³⁾ специално покритие **AntiFinger** ограничаващо замърсяванията и следите от пръсти

⁴⁾ вертикални рамки от слепена дървесина, покрити с HDF и MDF плоскости, срещу допълнително заплащане се предлагат за декори БЯЛ PREMIUM, ДЪБ НАТЮР PREMIUM, ЯСЕН ГРАФИТ PREMIUM, КЛЕН СИВ PREMIUM, ДЪБ ST CPL

⁵⁾ само за безфалцови крила

⁶⁾ до изчерпване на количествата

FRAGI

ИНТЕРИОРНИ РАМКОВИ ВРАТИ STILE ФАЛЦОВИ



FRAGI 5, декор ЧЕРЕХ ST CPL, дръжка CUBE PREMIUM четкан хром мат



FRAGI 1



FRAGI 4
DECORMAT



FRAGI 5
ПРОЗРАЧНО



FRAGI 7
DECORMAT ГРАФИТ



FRAGI 9



FRAGI 10



FRAGI 15
VSG/ESG млечно



FRAGI 16
VSG/ESG черно

FRAGI 4 във фурнир ЧЕРЕН ST CPL с дръжка CUBE PREMIUM четкан хром мат



КОНСТРУКЦИЯ

- фалцово крило, изработено в рамкова технология STILE
- вертикални и хоризонтални рамки, изработени от MDF, покрити с фурнир GREKO, PREMIUM, ST CPL или ST CPL с покритие AntiFinger
- вертикални рамки от многослойна слепена дървесина, облицовани с плоскости HDF и MDF³⁾
- панели за разширяване на касата, както и корона и пиластри се предлагат срещу допълнително заплащане стр. 139-141

ОБКОВ

- три сребристи панти с 2 щифта с хоризонтално регулиране при фалцовото крило
- механична брава с ключ, с патентована вложка, икономична или с блокировка

ОСТЪКЛЕНИЕ

- калено стъкло 8 mm или калено ламинирано стъкло VSG/ESG 441 млечно или черно безопасно стъкло, гладко от двете страни (моделі Fragi 15 и Fragi 16)
- възможност за смяна на страната на остъклението на REWERS (стандартно остъкление - AWERS)

ДОСТЪПНИ РЕШЕНИЯ (стр. 151-153)



ДОСТЪПНИ ШИРОЧИНИ НА КРИЛАТА

60 70 80 90

ДОПЛАЩАНЕ

фабрично пробиване на отвори за дръжки (т.нар. сплит) ако са поръчани в комплект с крилото

вентилационен изрез

метални капачки на пантите при фалцово крило
(цвет: четкан никел, патина, полиран хром, полиран месинг, бяло и черно)

магнитен ограничител (отбойник)
(предлага се в шест цвята стр. 137)

вертикални рамки от слепена дървесина³⁾

GREKO



PREMIUM



CPL



НОВО



Рамки от слепена дървесина³⁾

¹⁾ бял, гладък ламинат, имитиращ лакирана повърхност

²⁾ специално покритие AntiFinger ограничаващо замърсяванията и следите от пръсти

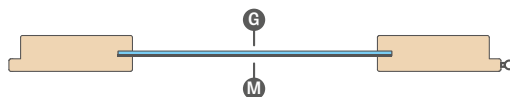
³⁾ вертикални рамки от слепена дървесина, покрити с HDF и MDF плоскости, срещу допълнително заплащане се предлагат за декори БЯЛ PREMIUM, ДЪБ НАТЮР PREMIUM, ЯСЕН ГРАФИТ PREMIUM, КЛЕН СИВ PREMIUM, ДЪБ ST CPL

⁴⁾ до изчерпване на количествата

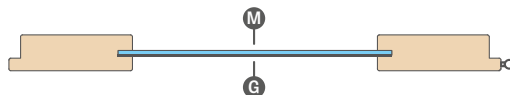
Забележка:

Представената графика на врата се отнася само за широчина на крилото 80. При останалите широчини на модел FRAGI 1 има незначителни разлики в пропорциите на графиката. Подробна информация и снимки ще намерите в нашия уебсайт www.erkado.pl

Стандартно остъкление „AWERS“



ОСТЪКЛЕНИЕ ПО ПОРЪЧКА „REWERS“



G гладка страна; **M** матова страна с декорация

СТЪКЛЕНА ВРАТА GRAF

СТЪКЛЕНИ ИНТЕРИОРНИ ВРАТИ

НОВО



GRAF 8 DECORMAT



GRAF 9 ПРОЗРАЧНО



GRAF 11 DECORMAT ГРАФИТ



GRAF 65 VSG/ESG черно непрозрачно



GRAF 32



GRAF 33



GRAF 35



GRAF 36



GRAF 38



GRAF 39



GRAF 61



GRAF 62

ИЛЮСТРАЦИЯ НА ПРОЗРАЧНОСТТА НА ОСТЪКЛЕНИЕТО на стр. 138

GRAF 36 закалено стъкло 8 mm с черна апликация, каса във фурнир ЧЕРЕН ST CPL



КОНСТРУКЦИЯ

- калено стъкло 8 mm с външни апликации или без апликации, стъкло 8 mm оцветено в масата (GRAF 26) ламинирано и калено стъкло VSG/ESG (GRAF 65, 66) или срещу доплащане ламинирано и калено VSG/ESG с вътрешна апликация, черно на цвят за GRAF 32, 33, 35, 36, 38, 39, 61, 62
- възможност за смяна на страната на остъклението на REWERS (стандартно остъкление - AWERS)
- в зависимост от модела млечно или безцветно стъкло с нарисувани черни или бели мотиви
- широчината (дебелината) на линията в модел GRAF 35, 36, 38, 39, 61, 62 възлиза на 30 mm
- панели за разширяване на касата, както и корона и пиластри се предлагат срещу допълнително заплащане стр. 139-141
- наличен модел GRAF 66 с VSG/ESG млечно стъкло **НОВО**

НЕРЕГУЛИРУЕМА И РЕГУЛИРУЕМА КАСА

- цени на регулируеми и нерегулируеми каси за фалцови крила стр. 168-171
- няма възможност за използване на електрическа брава
- в касите за стъклените крила се използва панта с щифт 10 mm
- в регулируемата и нерегулируемата каса е възможна смяна на насрещника (срещу допълнително заплащане) на черен или бял, прахово боядисан
- **ЗА СТЪКЛЕНИТЕ КРИЛА GRAF СЕ ПРЕДЛАГАТ САМО ФАЛЦОВИ КАСИ ВЪВ ВСИЧКИ ДОСТЪПНИ ДЕКОРИ, СТОМАНЕНИ КАСИ И ЛАКИРАНА КАСА БЯЛ ТИТАНОВ UV**

ЗАБЕЛЕЖКА: Разширената колекция от стъклени врати и разнообразието от наличните модели ще намерите в нашия уебсайт www.erkado.pl. Достъпните там модели могат да бъдат поръчани също така чрез панел B2B.



Вижте повече в уебсайта www.erkado.pl

ДОСТЪПНИ ШИРОЧИНИ НА КРИЛАТА

60 70 80 90, 100, 110 (срещу доплащане)

ДОПЛАЩАНЕ

стъкло VSG/ESG с вътрешна апликация черна на цвят³⁾
(GRAF 32, 33, 35, 36, 38, 39, 61, 62)

релсов самозатварящ апарат за врата в цветовете: сребърен, черен
крило „90”

крило "100" и "110"²⁾ **НОВО**
(стандартно се използват три панти)

вентилационен изрез

насрещник черен или бял

ОБКОВ METAL-BUD неръждаема стомана, черно, бяло (налични форми: овална или правоъгълна)

Metal-Bud



2А ОВАЛ



3А ОВАЛ



1А ОВАЛ



4AZ ВЪНШЕН ОВАЛ¹⁾
4AW ВЪТРЕШЕН ОВАЛ



ПАНТА овал



2В ПРАВОЪГЪЛНИК



3В ПРАВОЪГЪЛНИК



1В ПРАВОЪГЪЛНИК



4BZ ВЪНШЕН ПРАВОЪГЪЛНИК¹⁾
4BW ВЪТРЕШЕН ПРАВОЪГЪЛНИК



ПАНТА правоъгълник



2В ПРАВОЪГЪЛНИК



3В ПРАВОЪГЪЛНИК



1В ПРАВОЪГЪЛНИК



4BZ ВЪНШЕН ПРАВОЪГЪЛНИК¹⁾
4BW ВЪТРЕШЕН ПРАВОЪГЪЛНИК



ПАНТА правоъгълник

¹⁾ подробно описание на избора на обков за баня (брава с ключалка) стр. 136;

²⁾ предлага се за модели GRAF 8, 9, 11, 65, 66;

³⁾ при стъкло VSG/ESG от ръба се виждат две залепени стъкла

СТЕННИ ОБЛИЦОВКИ - ЛАМЕЛИ

МОНТИРАНИ ВЪРХУ СТЕНАТА



Стенни облицовки - ламели: декоративен ламел ДЪБ ST CPL, адаптер ЧЕРЕХ ST CPL, подов перваз ДЪБ ST CPL, врата BALDUR 1 ДЪБ ST CPL, черно стъкло VSG

Декоративните ламели се монтират върху стената като декоративен елемент и същевременно подобряват акустиката в помещението.

Монтажът се изпълнява по няколко начина - декоративният профил може да се монтира към стената посредством само монтажен профил или с използване на адаптери, представляващи основата на панелите.

Декоративните стенни ламели са достъпни в ламинати PREMIUM и ST CPL, които могат да се съчетават в избрани комбинации.

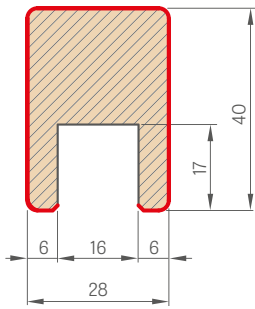


композиция от декоративни ламели с подов перваз ДЪБ ST CPL

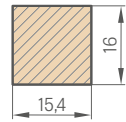


съставни елементи на стенните ламели

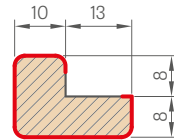
ДЕКОРАТИВЕН ПРОФИЛ



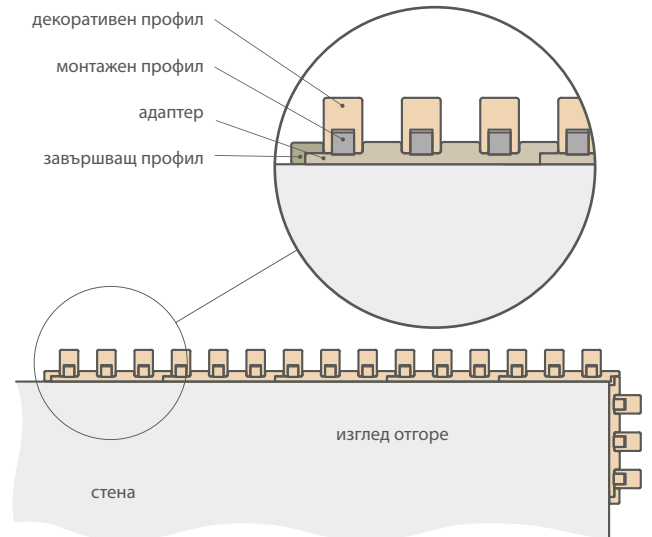
МОНТАЖЕН ПРОФИЛ



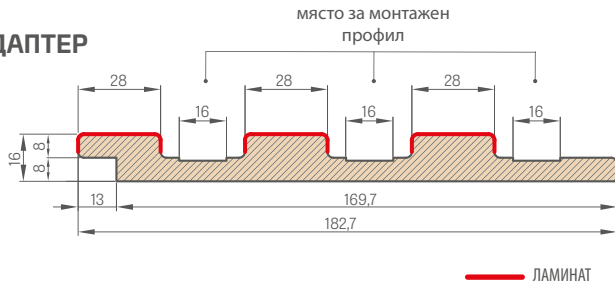
ЗАВЪРШВАЩ ПРОФИЛ



ДЕКОРАТИВЕН ЛАМЕЛ



АДАПТЕР



ЛАМИНАТ

ST CPL и PREMIUM
адаптер, дълж. 2750 mm
декоративен профил (съдържа монтажнен профил) дълж. 2750 mm
завършващ профил, дълж. 2750 mm
самозалепваща капачка, маскираща отрязването на декоративния профил

Отделните елементи на системата от декоративни ламели са с търговска дължина от 2750 mm, но всеки продукт има производствена дължина от 2800 mm и се доставя в тази дължина, където 25 mm на страна е резерва за свободно рязане преди монтаж, както и резерва в случай на щети при транспорт.

Стенните ламели също могат да бъдат монтирани директно към стената без адаптер, като се използва самия монтажнен профил, върху който се монтира декоративния профил.

Декоративният профил (съдържащ монтажнен профил) може да се закупи само по 3 бр. - например 3 бр., 6 бр., 9 бр. и т.н.

Капачките се предлагат във всички декори и са предназначени за маскиране на мястото на рязане на декоративния профил. Капачките имат от едната страна самозалепваща повърхност.

адаптер - брой в опаковката 1 бр.

завършващ профил - брой в опаковката 1 бр.

декоративен профил + монтажнен профил – брой в опаковката 3 бр. + 3 бр.


видео за монтаж
вариант с адаптер:
<https://youtu.be/p317u3cWMmg>



видео за монтаж
вариант без адаптер:
<https://youtu.be/jFa5afWWFOM>



PREMIUM



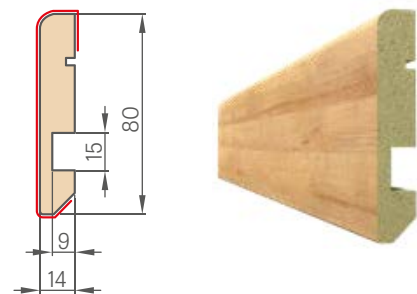
CPL



ПОДОВИ ПЕРВАЗИ

ПОДОВИ ПЕРВАЗИ

- дължина 2,40 лин. м
- Подовият перваз е изработен от водоустойчива MDF плоскост. Достъпен: лак БЯЛ ТИТАНОВ UV, ламинат: GREKO, ST CPL, PREMIUM и в основен ламинат за боядисване.
- Начин на монтаж - залепване към стената



¹⁾ бял, гладък ламинат, имитиращ лакирана повърхност

²⁾ специално покритие **AntiFinger** ограничаващо замърсяванията и следите от пръсти

³⁾ до изчерпване на количествата

AMARYLIS

ЛАКИРАНИ ВРАТИ, ФАЛЦОВИ, БЕЗФАЛЦОВИ И РЕВЕРСИВНИ



AMARYLIS 1 с дръжка CUBE PREMIUM черен мат



AMARYLIS 1



AMARYLIS 2



AMARYLIS 3



AMARYLIS 4



AMARYLIS 5



AMARYLIS 6



AMARYLIS 7



AMARYLIS 8



AMARYLIS 9



НОВО

Двустранни залепени
шпроси шир. 25 mm



AMARYLIS 6 с дръжка CUBE PREMIUM черен мат

КОНСТРУКЦИЯ

- фалцово, безфалцово крило или срещу доплащане реверсивно крило в технологията STILE
- вертикални и хоризонтални рамки от MDF плоскости, покрити с фурнир и лакирани с устойчиво на UV лъчи лаково покритие
- опционално, срещу доплащане, вертикални рамки от лепена дървесина, облицовани с HDF и MDF плоскости
- двустранно залепени на стъклото шпроси, шир. 25 mm и височина съответно: вертикално 12 mm и хоризонтално 8 mm
- панели за разширяване на касата, както и корона и пиластри се предлагат срещу допълнително заплащане стр. 139-141
- възможност за скъсяване на крилото от клиента, подробна информация на стр. 137

ЗАВЪРШВАНЕ

- крилата и касите са боядисани с воден лак, утвърден по технология UV, която позволява постигане на висока устойчивост на трудни условия на експлоатация

ОБКОВ

- три сребристи панти с 2 щифта с хоризонтално регулиране при фалцовото крило
- три сребристи скрити панти в безфалцовото крило (опционално срещу доплащане - черни); пантите се доставят с касата и са включени в нейната цена
- механична брава с ключ при фалцово крило и магнитна брава (опционално механична брава с ключ) при безфалцово: с ключ, сребриста патентована вложка - икономична или с блокировка; опционално срещу доплащане магнитна черна или златна брава

ОСТЪКЛЕНИЕ

- стандарт - калено млечно или прозрачно стъкло 4 mm и срещу доплащане ламинирано стъкло VSG 221 млечно или черно безопасно, гладко от двете страни
- възможност за смяна на страната на остъклението на REWERS (стандартно остъкление - AWERS)

ДОПЛАЩАНЕ

фабрично пробиване на отвори за дръжки (т.нар. сплит) ако са поръчани в комплект с крилото

реверсивно крило

вентилационен подрез, вентилационен подрез стандарт или мини (стр. 137)

фалцово и безфалцово крило „100“

метални капачки на пантите при фалцово крило (цветя: четкан никел, патина, полиран хром, полиран месинг, бяло и черно)

ламинирано стъкло VSG 221 млечно, безопасно, гладко от двете страни

падащо уплътнение ¹⁾

смяна на черна или златна на цветя магнитна брава при безфалцови крила

смяна на пантите и насрещника на черни или златни за безфалцови крила

магнитен ограничител (отбойник) ¹⁾
(предлага се в шест цвята стр. 137)

стандарт PL2112

+15% от цената на крилото преди доплащането

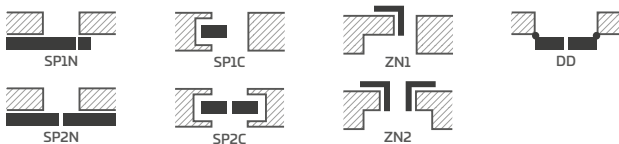
вертикални рамки от слепена дървесина

ЛАКИРАНИ



БЯЛ ТИТАНОВ UV

ДОСТЪПНИ РЕШЕНИЯ (стр. 142-153)



ДОСТЪПНИ ШИРОЧИНИ НА КРИЛАТА

60 70 80N²⁾ 80 90 100

¹⁾ използването на отбойник възпрепятства използването на падащо уплътнение и вентилационен изрез и обратно

²⁾ само за безфалцови крила

PEONIA

ЛАКИРАНИ ВРАТИ, ФАЛЦОВИ, БЕЗФАЛЦОВИ И РЕВЕРСИВНИ



PEONIA 1 с дръжка BELLA SLIM от полиран месинг, пиластри и декоративна корона³⁾



PEONIA 1



PEONIA 2



PEONIA 3



НОВО

Двустранни залепени шпроси шир. 25 mm



PEONIA 4



PEONIA 5



PEONIA 6

PEONIA 2 с дръжка CUBE черен мат, пиластри и декоративна корона³⁾



КОНСТРУКЦИЯ

- фалцово, безфалцово крило или срещу доплащане реверсивно крило в технологията STILE
- вертикални и хоризонтални рамки от MDF плоскости, покрити с фурнир и лакирани с устойчиво на UV лъчи лаково покритие
- опционално, срещу доплащане, вертикални рамки от лепена дървесина, облицовани с HDF и MDF плоскости
- панели от HDF плоскости с дебелина 16 mm, покрити с лак, устойчив на UV-лъчение
- двустранно залепени на стъклото шпроси, шир. 25 mm и височина съответно: вертикално 12 mm и хоризонтално 8 mm
- панели за разширяване на касата, както и корона и пиластри се предлагат срещу допълнително заплащане стр. 139-141
- възможност за скъсяване на крилото от клиента, подробна информация на стр. 137

ЗАВЪРШВАНЕ

- крилата и касите са боядисани с воден лак, утвърден по технология UV, която позволява постигане на висока устойчивост на трудни условия на експлоатация

ОБКОВ

- три сребристи панти с 2 щифта с хоризонтално регулиране при фалцовото крило
- три сребристи скрити панти в безфалцовото крило (опционално срещу доплащане - черни); пантите се доставят с касата и са включени в нейната цена
- механична брава с ключ при фалцово крило и магнитна брава (опционално механична брава с ключ) при безфалцово: с ключ, сребриста патентована вложка - икономична или с блокировка; опционално срещу доплащане магнитна черна или златна брава

ОСТЪКЛЕНИЕ

- стандарт - калено млечно или прозрачно стъкло и срещу доплащане ламинирано VSG 221 безопасно млечно или черно, гладко от двете страни
- възможност за смяна на страната на остъклението на REWERS (стандартно остъкление - AWERS)

ДОПЛАЩАНЕ

фабрично пробиване на отвори за дръжки (т.нар. сплит) ако са поръчани в комплект с крилото

реверсивно крило

вентилационен подрез, вентилационен подрез стандарт или мини (стр. 137)

фалцово и безфалцово крило „100“

метални капачки на пантите при фалцово крило (цвет: четкан никел, патина, полиран хром, полиран месинг, бяло и черно)

ламинирано стъкло VSG 221 млечно, безопасно, гладко от двете страни

падащо уплътнение ¹⁾

смяна на черна или златна на цвет магнитна брава при безфалцови крила

смяна на пантите и насрещника на черни или златни за безфалцови крила

магнитен ограничител (отбойник) ¹⁾
(предлага се в шест цвята стр. 137)

стандарт PL2112

+15% от цената на крилото преди доплащането

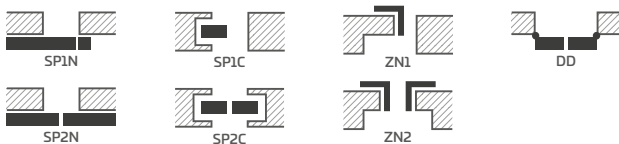
вертикални рамки от слепена дървесина

ЛАКИРАНИ



БЯЛ ТИТАНОВ UV

ДОСТЪПНИ РЕШЕНИЯ (стр. 142-153)



ДОСТЪПНИ ШИРОЧИНИ НА КРИЛАТА

60 70 80N²⁾ 80 90 100

¹⁾ използването на отбойник възпрепятства използването на падащо уплътнение и вентилационен изрез и обратно

²⁾ само за безфалцови крила

³⁾ декоративна корона с пиластри срещу допълнително заплащане, стр. 139

MISKANT

ЛАКИРАНИ ВРАТИ, ФАЛЦОВИ, БЕЗФАЛЦОВИ И РЕВЕРСИВНИ




MISKANT 2, дръжка BELLA SLIM черен мат



MISKANT 1



MISKANT 2



MISKANT 3



НОВО

Черни линии шир. 18 mm
лакирани в технология
ситопечат



MISKANT 4



MISKANT 5



MISKANT 6

MISKANT 4 с дръжка BELLA SLIM черен мат



КОНСТРУКЦИЯ

- фалцово, безфалцово крило или срещу доплащане реверсивно крило в технологията STILE
- вертикални и хоризонтални рамки от MDF плоскости, покрити с фурнир и лакирани с устойчиво на UV лъчи лаково покритие
- опционално, срещу доплащане, вертикални рамки от лепена дървесина, облицовани с HDF и MDF плоскости
- панели за разширяване на касата, както и корона и пиластри се предлагат срещу допълнително заплащане стр. 139-141
- възможност за скъсяване на крилото от клиента, подробна информация на стр. 137

ЗАВЪРШВАНЕ

- крилата и касите са боядисани с воден лак, утвърден по технология UV, която позволява постигане на висока устойчивост на трудни условия на експлоатация

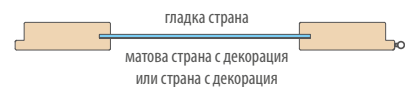
ОБКОВ

- три сребристи панти с 2 щифта с хоризонтално регулиране при фалцовото крило
- три сребристи скрити панти в безфалцовото крило (опционално срещу доплащане - черни); пантите се доставят с касата и са включени в нейната цена
- механична брава с ключ при фалцово крило и магнитна брава (опционално механична брава с ключ) при безфалцово: с ключ, сребриста патентована вложка - икономична или с блокировка; опционално срещу доплащане магнитна черна или златна брава

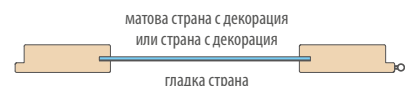
ОСТЪКЛЕНИЕ

- закалено млечно стъкло (MISKANT 2, 4, 6) или прозрачно стъкло (MISKANT 1, 3, 5) с дебелина 4 mm или срещу доплащане VSG ламинирано стъкло с вътрешна апликация
- възможност за смяна на страната на остъклението на REWERS (стандартно остъкление - AWERS)
- черни линии, отпечатани в технология ситопечат от едната страна на стъклото с ширина (дебелина) 18 mm

Стандартно остъкление „AWERS“



Остъкление по поръчка „REWERS“

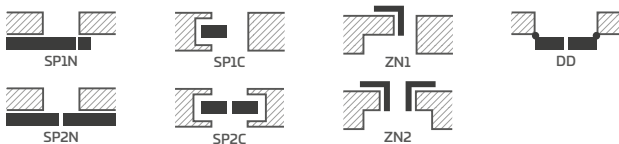


ЛАКИРАНИ



БЯЛ ТИТАНОВ UV

ДОСТЪПНИ РЕШЕНИЯ (стр. 142-153)



ДОСТЪПНИ ШИРОЧИНИ НА КРИЛАТА

60 70 80N²⁾ 80 90 100

ДОПЛАЩАНЕ

фабрично пробиване на отвори за дръжки (т.нар. сплит) ако са поръчани в комплект с крилото

реверсивно крило

ламинирани стъкла VSG с вътрешна апликация черна или бяла

вентилационен подрез, вентилационен подрез стандарт или мини (стр. 137)

фалцово и безфалцово крило „100“

метални капачки на пантите при фалцово крило (цвет: четкан никел, патина, полиран хром, полиран месинг, бяло и черно)

падащо уплътнение¹⁾

смяна на черна или златна на цвет магнитна брава при безфалцови крила

смяна на пантите и насрещника на черни или златни за безфалцови крила

магнитен ограничител (отбойник)¹⁾
(предлага се в шест цвята стр. 137)

вертикални рамки от слепена дървесина

¹⁾ използването на отбойник възпрепятства използването на падащо уплътнение и вентилационен изрез и обратно

²⁾ само за безфалцови крила

NEMEZJA

ЛАКИРАНИ ВРАТИ, ФАЛЦОВИ, БЕЗФАЛЦОВИ И РЕВЕРСИВНИ



NEMEZJA 8, дрџка BELLA SLIM крџла, полиран месинг



NEMEZJA 1



NEMEZJA 4



NEMEZJA 7



NEMEZJA 8



NEMEZJA 9



NEMEZJA 10



NEMEZJA 11



NEMEZJA 12



NEMEZJA 13



NEMEZJA 14

NEMEZIA 6 с дръжка BELLA SLIM кръгла, полиран месинг



КОНСТРУКЦИЯ

- фалцово, безфалцово крило или срещу доплащане реверсивно крило в технологията STILE
- вертикални и хоризонтални рамки от MDF плоскости, покрити с фурнир и лакирани с устойчиво на UV лъчи лаково покритие
- опционално, срещу доплащане, вертикални рамки от лепена дървесина, облицовани с HDF и MDF плоскости
- панели от HDF плоскости с дебелина 16 mm, покрити с лак, устойчив на UV-лъчение
- панели за разширяване на касата, както и корона и пиластри се предлагат срещу допълнително заплащане стр. 139-141
- възможност за скъсяване на крилото от клиента, подробна информация на стр. 137

ЗАВЪРШВАНЕ

- крилата и касите са боядисани с воден лак, утвърден по технология UV, която позволява постигане на висока устойчивост на трудни условия на експлоатация

ОБКОВ

- три сребристи панти с 2 щифта с хоризонтално регулиране при фалцовото крило
- три сребристи скрити панти в безфалцовото крило (опционално срещу доплащане - черни); пантите се доставят с касата и са включени в нейната цена
- механична брава с ключ при фалцово крило и магнитна брава (опционално механична брава с ключ) при безфалцово: с ключ, сребриста патентована вложка - икономична или с блокировка; опционално срещу доплащане магнитна черна или златна брава

ОСТЪКЛЕНИЕ

- стандарт - калено млечно или прозрачно стъкло и срещу доплащане ламинирано VSG 221 безопасно млечно или черно, гладко от двете страни
- възможност за смяна на страната на остъклението на REWERS (стандартно остъкление - AWERS)

ДОПЛАЩАНЕ

фабрично пробиване на отвори за дръжки (т.нар. сплит) ако са поръчани в комплект с крилото

реверсивно крило

вентилационен подрез, вентилационен подрез стандарт или мини (стр. 137)

фалцово и безфалцово крило „100“

метални капачки на пантите при фалцово крило (цветя: четкан никел, патина, полиран хром, полиран месинг, бяло и черно)

ламинирано стъкло VSG 221 млечно, безопасно, гладко от двете страни

падащо уплътнение ¹⁾

смяна на черна или златна на цветя магнитна брава при безфалцови крила

смяна на пантите и насрещника на черни или златни за безфалцови крила

магнитен ограничител (отбойник) ¹⁾
(предлага се в шест цвята стр. 137)

стандарт PL2112

+15% от цената на крилото преди доплащането

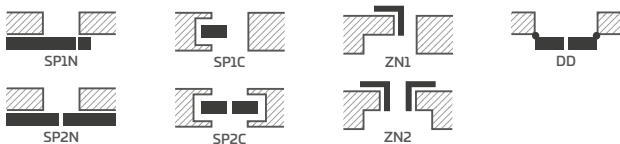
вертикални рамки от слепена дървесина

ЛАКИРАНИ



БЯЛ ТИТАНОВ UV

ДОСТЪПНИ РЕШЕНИЯ (стр. 142-153)



ДОСТЪПНИ ШИРОЧИНИ НА КРИЛАТА

60 70 80N ²⁾ 80 90 100

¹⁾ използването на отбойник възпрепятства използването на падащо уплътнение и вентилационен изрез и обратно

²⁾ само за безфалцови крила

LAURENCJA

ЛАКИРАНИ ВРАТИ, ФАЛЦОВИ БЕЗФАЛЦОВИ



LAURENCJA 1, стъкло VSG черно, дръжка BELLA SLIM кръгла, черен мат



LAURENCJA 1



LAURENCJA 2



LAURENCJA 3



LAURENCJA 4



LAURENCJA 5



LAURENCJA 6

LAURENCJA 1 с дръжка BELLA SLIM крила, черен мат и ламинирано стъкло VSG 221 черно



КОНСТРУКЦИЯ

- фалцово, безфалцово крило, изработено по технологията STILE
- вертикални и хоризонтални рамки от MDF плоскости, покрити с фурнир и лакирани с устойчиво на UV лъчи лаково покритие
- опционално, срещу доплащане, вертикални рамки от лепена дървесина, облицовани с HDF и MDF плоскости
- панели от HDF плоскости с дебелина 4 mm, покрити с лак, устойчив на UV-лъчение
- панели за разширяване на касата, както и корона и пиластри се предлагат срещу допълнително заплащане стр. 139-141
- възможност за скъсяване на крилото от клиента, подробна информация на стр. 137

ЗАВЪРШВАНЕ

- крилата и касите са боядисани с воден лак, утвърден по технология UV, която позволява постигане на висока устойчивост на трудни условия на експлоатация

ОБКОВ

- три сребристи панти с 2 щифта с хоризонтално регулиране при фалцовото крило
- три сребристи скрити панти в безфалцовото крило (опционално срещу доплащане - черни); пантите се доставят с касата и са включени в нейната цена
- механична брава с ключ при фалцово крило и магнитна брава (опционално механична брава с ключ) при безфалцово: с ключ, сребриста патентована вложка - икономична или с блокировка; опционално срещу доплащане магнитна черна или златна брава

ОСТЪКЛЕНИЕ

- стандарт - калено млечно или прозрачно стъкло и срещу доплащане ламинирано VSG 221 безопасно млечно или черно, гладко от двете страни
- възможност за смяна на страната на остъклението на REWERS (стандартно остъкление - AWERS)

ДОПЛАЩАНЕ

фабрично пробиване на отвори за дръжки (т.нар. сплит) ако са поръчани в комплект с крилото

вентилационен подрез, вентилационен подрез стандарт или мини (стр. 137)

фалцово и безфалцово крило „100“

метални капачки на пантите при фалцово крило (цвет: четкан никел, патина, полиран хром, полиран месинг, бяло и черно)

ламинирано стъкло VSG 221 млечно, безопасно, гладко от двете страни

падащо уплътнение ¹⁾

смяна на черна или златна на цвет магнитна брава при безфалцови крила

смяна на пантите и насрещника на черни или златни за безфалцови крила

магнитен ограничител (отбойник) ¹⁾
(предлага се в шест цвята стр. 137)

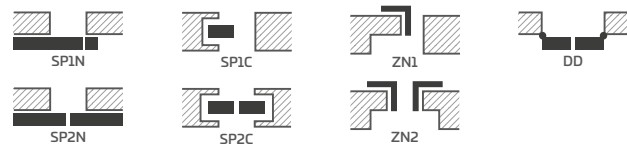
вертикални рамки от слепена дървесина

ЛАКИРАНИ



БЯЛ ТИТАНОВ UV

ДОСТЪПНИ РЕШЕНИЯ (стр. 142-153)



ДОСТЪПНИ ШИРОЧИНИ НА КРИЛАТА

60 70 80N²⁾ 80 90 100

¹⁾ използването на отбойник възпрепятства използването на падащо уплътнение и вентилационен изрез и обратно

²⁾ само за безфалцови крила

BALDUR

ЛАКИРАНИ ВРАТИ, ФАЛЦОВИ, БЕЗФАЛЦОВИ И РЕВЕРСИВНИ



BALDUR 1 с дръжка CUBE PREMIUM черен мат и ламинирано стъкло VSG 441 черно



BALDUR 1



BALDUR 2



BALDUR 3



BALDUR 4



BALDUR 5



BALDUR 6



BALDUR 7



BALDUR 8

BALDUR 7 с дръжка CUBE PREMIUM черен мат

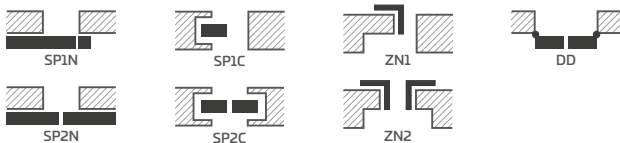


ЛАКИРАНИ



БЯЛ ТИТАНОВ UV

ДОСТЪПНИ РЕШЕНИЯ ¹⁾³⁾ (стр. 142-153)



ДОСТЪПНИ ШИРОЧИНИ НА КРИЛАТА

60N⁵⁾ 60 70N⁵⁾ 70 80N⁴⁾ 80 90N⁵⁾ 90 100

ВЕНТИЛАЦИОНЕН ИЗРЕЗ



BALDUR 1



BALDUR 3

КОНСТРУКЦИЯ

- фалцово, реверсивно или безфалцово крило
- вътрешна дървена рамка (странични и горни греди, долна греда - MDF) покрити с две плоскости HDF
- стабилизиращ пълнеж „пчелна пита“ или срещу доплащане панел от плътна плоскост
- панели за разширяване на касата, както и корона и пиластри се предлагат срещу допълнително заплащане стр. 139-141
- възможност за скъсяване на крилото от клиента, подробна информация на стр. 137 (не се прилага за BALDUR1, 3, 5)

ЗАВЪРШВАНЕ

- крилата и касите са боядисани с воден лак, утвърден по технология UV, която позволява постигане на висока устойчивост на трудни условия на експлоатация
- ръбът на крилото е изработен по стандартна технология или безфалцово
- в плъзгащите системи BALDUR 1 в долната част на стъклото има видим профил (с височина 17 mm) сребрист или черен на цвят

ОБКОВ

- три панти с щифтове, завинтовани във фалцово крило
- три скрити панти в безфалцово крило и две сребристи панти в реверсивно крило (опционално срещу доплащане - трета) (опционално срещу доплащане - черни); пантите се доставят с касата и са включени в нейната цена
- механична брава с ключ при фалцово крило и магнитна брава с ключ при безфалцово (опционално механична брава с ключ): с ключ, сребриста патентована вложка, икономична или с блокировка; опционално срещу доплащане магнитна черна или златна брава
- магнитна брава при реверсивно крило: с ключ, сребриста патентована вложка - икономична или с блокировка; опционално срещу доплащане магнитна черна или златна брава

ОСТЪКЛЕНИЕ

- BALDUR 1, 3, 5 стандарт - ламинирано калено стъкло VSG/ESG 441 безопасно, млечно или черно, гладко от двете страни
- постоянна широчина на остъклението; BALDUR 1 - 50 mm, BALDUR 3, 5 - 210 mm

ДОПЛАЩАНЕ

реверсивно крило

панел от плътна плоскост

вентилационен подрез, вентилационен подрез стандарт или мини (стр. 137)

фалцово и безфалцово крило „100“

допълнителна долна греда, която позволява самостоятелно скъсяване на крилото с максимум 8 cm (не се отнася за модел Baldur 1, 3, 5)

метални капачки на пантите при фалцово крило (цвят: четкан никел, патина, полиран хром, полиран месинг, бяло и черно)

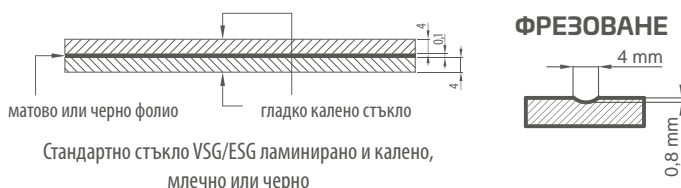
падащо уплътнение ²⁾ (не се отнася за BALDUR 1, 3, 5)

смяна на черна или златна магнитна брава при безфалцови и реверсивни крила

смяна на пантите и насрещника на черни или златни за безфалцови крила

магнитен ограничител (отбойник) ²⁾
(предлага се в шест цвята стр. 137)

стандарт PL2112



¹⁾ моделите BALDUR 3, 5 не се предлагат с плъзгащи системи и като двукрили врати

²⁾ използването на отбойник възпрепятства използването на падащо уплътнение и вентилационен изрез и обратно

³⁾ моделът BALDUR 1 не се предлага с плъзгаща система, скрита в стената

⁴⁾ само за безфалцови и реверсивни крила

⁵⁾ само BALDUR 1, безфалцово и реверсивно

ANUBIS

ЛАКИРАНИ ВРАТИ, ФАЛЦОВИ, БЕЗФАЛЦОВИ И РЕВЕРСИВНИ



ANUBIS 2, дръжка BELLA SLIM кръгла, полиран месинг



ANUBIS 1



ANUBIS 2



ANUBIS 3



ANUBIS 4



ANUBIS 5

ANUBIS 3 с дръжка BELLA SLIM кръгла, полиран месинг



КОНСТРУКЦИЯ

- фалцово, реверсивно или безфалцово крило
- вътрешна дървена рамка (странични и горни греди, долна греда - MDF) покрити с две плоскости HDF
- стабилизиращ пълнеж „пчелна пита“ или срещу доплащане панел от плътна плоскост
- панели за разширяване на касата, както и корона и пиластри се предлагат срещу допълнително заплащане стр. 139-141
- възможност за скъсяване на крилото от клиента, подробна информация на стр. 137

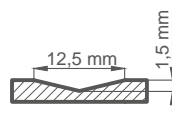
ЗАВЪРШВАНЕ

- крилата и касите са боядисани с воден лак, утвърден по технология UV, която позволява постигане на висока устойчивост на трудни условия на експлоатация
- ръбът на крилото е изработен по стандартна технология или безфалцово

ОБКОВ

- три панти с щифтове, завинтвани във фалцово крило
- три скрити панти в безфалцово крило и две сребристи панти в реверсивно крило (опционално срещу доплащане - трета) (опционално срещу доплащане - черни); пантите се доставят с касата и са включени в нейната цена
- механична брава с ключ при фалцово крило и магнитна брава с ключ при безфалцово (опционално механична брава с ключ): с ключ, сребриста патентована вложка, икономична или с блокировка; опционално срещу доплащане магнитна черна или златна брава
- магнитна брава при реверсивно крило: с ключ, сребриста патентована вложка - икономична или с блокировка; опционално срещу доплащане магнитна черна или златна брава

ФРЕЗОВАНЕ



ДОПЛАЩАНЕ

реверсивно крило

панел от плътна плоскост

вентилационен подрез, вентилационен подрез стандарт или мини (стр. 137)

фалцово и безфалцово крило „100“

допълнителна долна греда (възможност за самостоятелно скъсяване на крилото максимум до 8 см)

метални капачки на пантите при фалцово крило (цвет: четкан никел, патина, полиран хром, полиран месинг, бяло и черно)

падащо уплътнение ¹⁾

смяна на черна или златна магнитна брава при безфалцови и реверсивни крила

смяна на пантите и насрещника на черни или златни за безфалцови крила

магнитен ограничител (отбойник) ¹⁾
(предлага се в шест цвята стр. 137)

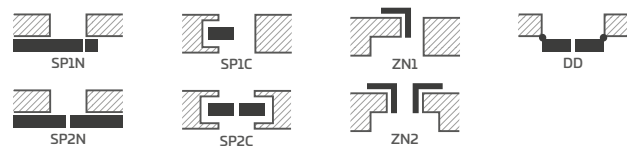
стандарт PL2112

ЛАКИРАНИ



БЯЛ ТИТАНОВ UV

ДОСТЪПНИ РЕШЕНИЯ (стр. 142-153)



ДОСТЪПНИ ШИРОЧИНИ НА КРИЛАТА

60 70 80N²⁾ 80 90 100

¹⁾ използването на отбойник възпрепятства използването на падащо уплътнение и вентилационен изрез и обратно

²⁾ само за безфалцови и реверсивни крила

UNO PREMIUM

ЛАКИРАНИ ВРАТИ, ФАЛЦОВИ, БЕЗФАЛЦОВИ И РЕВЕРСИВНИ



UNO PREMIUM, дръжка BELLA SLIM полиран месинг

Безфалцово крило, перваз 8 см, свързване на касата 90°, изглед от страна на касата



Фалцово крило, перваз 8 см, свързване на касата 45°, изглед от страна на касата



Фалцово крило, перваз 6 см, свързване на касата 45°, изглед от страна на пантите



UNO PREMIUM с дръжка CUBE черен мат

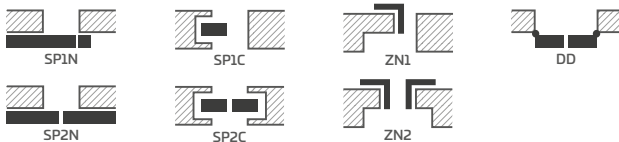


ЛАКИРАНИ



БЯЛ ТИТАНОВ UV

ДОСТЪПНИ РЕШЕНИЯ (стр. 142-153)



ДОСТЪПНИ ШИРОЧИНИ НА КРИЛАТА

60N²⁾ 60 70N²⁾ 70 80N²⁾ 80 90N²⁾ 90 100 110

КОНСТРУКЦИЯ

- фалцово, реверсивно или безфалцово крило
- вътрешна дървена рамка (странични и горни греди, долна греда - MDF) покрити с две плоскости HDF
- стабилизиращ пълнеж „пчелна пита“ или срещу доплащане панел от плътна плоскост
- панели за разширяване на касата, както и корона и пиластри се предлагат срещу допълнително заплащане стр. 139-141
- възможност за скъсяване на крилото от клиента, подробна информация на стр. 137

ЗАВЪРШВАНЕ

- крилата и касите са боядисани с воден лак, утвърден по технология UV, която позволява постигане на висока устойчивост на трудни условия на експлоатация
- ръбът на крилото е изработен по технология STANDARD

ОБКОВ

- три панти с щифтове, завинтвани във фалцово крило
- три скрити панти в безфалцово крило и две сребристи панти в реверсивно крило (опционално срещу доплащане - трета) (опционално срещу доплащане - черни); пантите се доставят с касата и са включени в нейната цена
- механична брава с ключ при фалцово крило и магнитна брава с ключ при безфалцово (опционално механична брава с ключ): с ключ, сребриста патентована вложка, икономична или с блокировка; опционално срещу доплащане магнитна черна или златна брава
- магнитна брава при реверсивно крило: с ключ, сребриста патентована вложка - икономична или с блокировка; опционално срещу доплащане магнитна черна или златна брава

ДОПЛАЩАНЕ

реверсивно крило

панел от плътна плоскост

вентилационен подрез, вентилационен подрез стандарт или мини (стр. 137)

фалцово и безфалцово крило „100“

фалцово и безфалцово крило „110“

допълнителна долна греда (възможност за самостоятелно скъсяване на крилото максимум до 8 cm)

метални капачки на пантите при фалцово крило (цвет: четкан никел, патина, полиран хром, полиран месинг, бяло и черно)

падащо уплътнение ¹⁾

смяна на черна или златна магнитна брава при безфалцови и реверсивни крила

смяна на пантите и насрещника на черни или златни за безфалцови крила

магнитен ограничител (отбойник) ¹⁾
(предлага се в шест цвята стр. 137)

шпионка от неръждаема стомана: полирана „хром“ или четкана „сатен“ и черен мат; млечно стъкло desomat, прозрачно стъкло, диам. на шпионката: вътр. 235 mm външ. 350 mm)

стандарт PL2112

¹⁾ използването на отбойник възпрепятства използването на падащо уплътнение и вентилационен изрез и обратно

²⁾ само за безфалцови и реверсивни крила



TURAN

ЛАКИРАНИ ВРАТИ, ФАЛЦОВИ, БЕЗФАЛЦОВИ И РЕВЕРСИВНИ



finalista konkursu

2019



TURAN 8, дръжка CUBE черен мат



TURAN 1



TURAN 2



TURAN 3



TURAN 4

НОВО



TURAN 5



TURAN 6



TURAN 7¹⁾



TURAN 8

¹⁾ на снимката е показана версия REWERS

НОВО

TURAN 8 с дръжка BELLA SLIM кръгла, черен мат



КОНСТРУКЦИЯ

- фалцово, безфалцово крило или срещу доплащане реверсивно крило в технологията STILE
- вертикални и хоризонтални рамки от MDF плоскости, покрити с фурнир и лакирани с устойчиво на UV лъчи лаково покритие
- опционално, срещу доплащане, вертикални рамки от лепена дървесина, облицовани с HDF и MDF плоскости
- в модел TURAN 8 влагоустойчив HDF панел с дебелина 3 mm, залепен на стъклото от двете страни. Ръбът на панела винаги е в цвят БЯЛ ТИТАН UV.³⁾
- панели от MDF плоскости с дебелина 16 mm, фрезовани и покрити с лак, устойчив на UV-лъчение
- панели за разширяване на касата, както и корона и пиластри се предлагат срещу допълнително заплащане стр. 139-141
- възможност за скъсяване на крилото от клиента, подробна информация на стр. 137
- модел TURAN 8 **НОВО**

ЗАВЪРШВАНЕ

- крилата и касите са боядисани с воден лак, утвърден по технология UV, която позволява постигане на висока устойчивост на трудни условия на експлоатация

ОБКОВ

- три сребристи панти с 2 щифта с хоризонтално регулиране при фалцовото крило
- три сребристи скрити панти в безфалцовото крило (опционално срещу доплащане - черни); пантите се доставят с касата и са включени в нейната цена
- механична брава с ключ при фалцово крило и магнитна брава (опционално механична брава с ключ) при безфалцово: с ключ, сребриста патентована вложка - икономична или с блокировка; опционално срещу доплащане магнитна черна или златна брава

ОСТЪКЛЕНИЕ

- модели TURAN 1 и TURAN 8 закалено стъкло 4 mm или срещу доплащане VSG 221 ламинирано безопасно стъкло млечно или черно, гладко от двете страни
- модел TURAN 7 се предлага едностранно с огледало. Втора страна – лакирана плоскост БЯЛ ТИТАНОВ UV. Лицева страна – огледало от страна на пантите.
- модел TURAN 8 с постоянна ширина на остъкляване - 50 mm

ДОПЛАЩАНЕ

фабрично пробиване на отвори за дръжки (т.нар. сплит) ако са поръчани в комплект с крилото

реверсивно крило

вентилационен подрез, вентилационен подрез стандарт или мини (стр. 137)

фалцово и безфалцово крило „100“

метални капачки на пантите при фалцово крило (цвет: четкан никел, патина, полиран хром, полиран месинг, бяло и черно)

VSG 221 ламинирано безопасно стъкло, гладко от двете страни (важи за TURAN 1 и TURAN 8)

падащо уплътнение¹⁾

смяна на черна или златна на цвет магнитна брава при безфалцови крила

смяна на пантите и насрещника на черни или златни за безфалцови крила

магнитен ограничител (отбойник)¹⁾
(предлага се в шест цвята стр. 137)

стандарт PL2112

+15% от цената на крилото преди доплащането

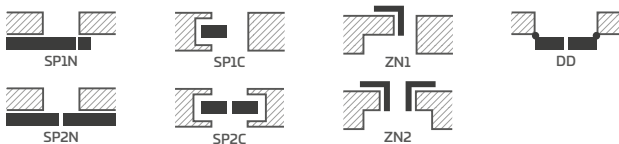
вертикални рамки от слепена дървесина

ЛАКИРАНИ



БЯЛ ТИТАНОВ UV

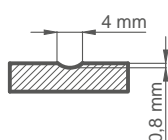
ДОСТЪПНИ РЕШЕНИЯ (стр. 142-153)



ДОСТЪПНИ ШИРОЧИНИ НА КРИЛАТА

60 70 80N²⁾ 80 90 100

ФРЕЗОВАНЕ



¹⁾ използването на отбойник възпрепятства използването на падащо уплътнение и вентилационен изрез и обратно

²⁾ само за безфалцови крила



produkt rekomendowany
do konkursu

MILDA

ЛАКИРАНИ ВРАТИ, ФАЛЦОВИ, БЕЗФАЛЦОВИ И РЕВЕРСИВНИ



2019



MILDA 4, дръжка CUBE PREMIUM черен мат



MILDA 1



MILDA 2



MILDA 3



MILDA 4



MILDA 5

MILDA 2 с дръжка CUBE PREMIUM черен мат



КОНСТРУКЦИЯ

- фалцово, реверсивно или безфалцово крило
- вътрешна дървена рамка (странични и горни греди, долна греда - MDF) покрити с две плоскости HDF
- стабилизиращ пълнеж „пчелна пита“ или срещу доплащане панел от плътна плоскост
- панели за разширяване на касата, както и корона и пиластри се предлагат срещу допълнително заплащане стр. 139-141
- възможност за скъсяване на крилото от клиента, подробна информация на стр. 137

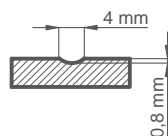
ЗАВЪРШВАНЕ

- крилата и касите са боядисани с воден лак, утвърден по технология UV, която позволява постигане на висока устойчивост на трудни условия на експлоатация
- ръбът на крилото е изработен по стандартна технология или безфалцово

ОБКОВ

- три панти с щифтове, завинтовани във фалцово крило
- три скрити панти в безфалцово крило и две сребристи панти в реверсивно крило (срещу доплащане - трета панта) (срещу доплащане - черен цвят); пантите се доставят с касата и са включени в нейната цена
- механична брава с ключ при фалцово крило и магнитна брава с ключ при безфалцово (опционално механична брава с ключ): с ключ, сребриста патентована вложка, икономична или с блокировка; опционално срещу доплащане магнитна черна или златна брава
- магнитна брава при реверсивно крила: с ключ, сребриста патентована вложка - икономична или с блокировка; опционално срещу доплащане магнитна черна или златна брава

ФРЕЗОВАНЕ



ДОПЛАЩАНЕ

реверсивно крило

панел от плътна плоскост

вентилационен подрез, вентилационен подрез стандарт или мини (стр. 137)

фалцово и безфалцово крило „100“

допълнителна долна греда (възможност за самостоятелно скъсяване на крилото максимум до 8 cm)

метални капачки на пантите при фалцово крило (цвет: четкан никел, патина, полиран хром, полиран месинг, бяло и черно)

падащо уплътнение ¹⁾

смяна на черна или златна магнитна брава при безфалцови и реверсивни крила

смяна на пантите и насрещника на черни или златни за безфалцови крила

магнитен ограничител (отбойник) ¹⁾
(предлага се в шест цвята стр. 137)

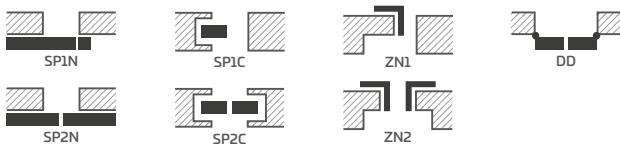
стандарт PL2112

ЛАКИРАНИ



БЯЛ ТИТАНОВ UV

ДОСТЪПНИ РЕШЕНИЯ (стр. 142-153)



ДОСТЪПНИ ШИРОЧИНИ НА КРИЛАТА

60 70 80N ²⁾ 80 90 100

¹⁾ използването на отбойник възпрепятства използването на падащо уплътнение и вентилационен изрез и обратно

²⁾ само за безфалцови и реверсивни крила

SYLENA

ЛАКИРАНИ ВРАТИ, ФАЛЦОВИ, БЕЗФАЛЦОВИ И РЕВЕРСИВНИ



SYLENA 5, дръжка BELLA SLIM полиран месинг



SYLENA 1



SYLENA 2



SYLENA 3



SYLENA 4



SYLENA 5



SYLENA 6



SYLENA 7



SYLENA 8

SYLENA 3 с дръжка BELLA SLIM кригла, черен мат



КОНСТРУКЦИЯ

- фалцово, реверсивно или безфалцово крило
- вътрешна дървена рамка (странични и горни греди, долна греда - MDF) покрити с две плоскости HDF
- стабилизиращ пълнеж „пчелна пита“ или срещу доплащане панел от плътна плоскост
- панели за разширяване на касата, както и корона и пиластри се предлагат срещу допълнително заплащане стр. 139-141
- възможност за скъсяване на крилото от клиента, подробна информация на стр. 137

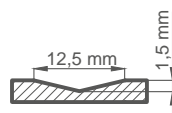
ЗАВЪРШВАНЕ

- крилата и касите са боядисани с воден лак, утвърден по технология UV, която позволява постигане на висока устойчивост на трудни условия на експлоатация
- ръбът на крилото е изработен по стандартна технология или безфалцово

ОБКОВ

- три панти с щифтове, завинтвани във фалцово крило
- три скрити панти в безфалцово крило и две сребристи панти в реверсивно крило (срещу доплащане - трета панта) (срещу доплащане - черен цвят); пантите се доставят с касата и са включени в нейната цена
- механична брава с ключ при фалцово крило и магнитна брава с ключ при безфалцово (опционално механична брава с ключ): с ключ, сребриста патентована вложка, икономична или с блокировка; опционално срещу доплащане магнитна черна или златна брава
- магнитна брава при реверсивно крило: с ключ, сребриста патентована вложка - икономична или с блокировка; опционално срещу доплащане магнитна черна или златна брава

ФРЕЗОВАНЕ



ДОПЛАЩАНЕ

реверсивно крило

панел от плътна плоскост

вентилационен подрез, вентилационен подрез стандарт или мини (стр. 137)

фалцово и безфалцово крило „100“

допълнителна долна греда (възможност за самостоятелно скъсяване на крилото максимум до 8 cm)

метални капачки на пантите при фалцово крило (цвят: четкан никел, патина, полиран хром, полиран месинг, бяло и черно)

падащо уплътнение ¹⁾

смяна на черна или златна магнитна брава при безфалцови и реверсивни крила

смяна на пантите и насрещника на черни или златни за безфалцови крила

магнитен ограничител (отбойник) ¹⁾
(предлага се в шест цвята стр. 137)

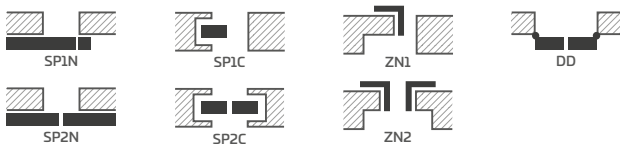
стандарт PL2112

ЛАКИРАНИ



БЯЛ ТИТАНОВ UV

ДОСТЪПНИ РЕШЕНИЯ (стр. 142-153)



ДОСТЪПНИ ШИРОЧИНИ НА КРИЛАТА

60 70 80N²⁾ 80 90 100

¹⁾ използването на отбойник възпрепятства използването на падащо уплътнение и вентилационен изрез и обратно

²⁾ само за безфалцови и реверсивни крила

ИНТАРЗИИ

ДЕКОРАТИВНА ЛИСТВЕНИЦА, ПОДРАВНЕНА С ПОВЪРХНОСТТА НА ЛАМИНАТА



ALTAMURA 1, декор ЧЕРЕН ST CPL, интарзия LUX 421, дръжка CUBE PREMIUM

НОВО

ИНТАРЗИЯ LUX ЧЕРНА



интарзия LUX 217



интарзия LUX 218



интарзия LUX 219



интарзия LUX 220



интарзия LUX 221



интарзия LUX 203



интарзия LUX 204



интарзия LUX 212



интарзия LUX 213



интарзия LUX 207



интарзия LUX 214



интарзия LUX 216

Каса ЧЕРЕН ST CPL, крило ДЪБ CLASSIC CPL

ИНТАРЗИЯ елементите са разположени от двете страни на крилото и са подравнени с неговата равнина. Широчината на интарзията е 8 mm или 50 mm.

Достъпна цвятна гама за ИНТАРЗИЯ LUX: четкана стомана, черен, четкано злато, дъб (съответстващ на ДЪБ CLASSIC CPL 0,2 и 0,7), четкана мед.

Представените ИНТАРЗИИ може да се използват като опция срещу доплащане за следните модели, предлагани в стандарт PL и PL2112 (ако има такива):

- UNO PREMIUM ламинат
- ALTAMURA 1
- FORTECA RC2 и RC3
- HERSE SET EKO 30 dB
- HERSE SET 32 dB
- HERSE SET AKUSTIC 39 dB
- LEDA EI30 и EI60

ИНТАРЗИИ

ДЕКОРАТИВНА ЛИСТВЕНИЦА, ПОДРАВНЕНА С ПОВЪРХНОСТТА НА ЛАМИНАТА

НОВО

ИНТАРЗИЯ LUX ДЪБ



интарзия LUX 317



интарзия LUX 318



интарзия LUX 319



интарзия LUX 320



интарзия LUX 321



интарзия LUX 303



интарзия LUX 304



интарзия LUX 312



интарзия LUX 313



интарзия LUX 307



интарзия LUX 314



интарзия LUX 316

Каса ДЪБ CLASSIC CPL 0,2 крило БЯПСТ CPL

ИНТАРЗИЯ елементите са разположени от двете страни на крилото и са подравнени с неговата равнина. Широчината на интарзията е 8 mm или 50 mm.


Достъпна цвятна гама за ИНТАРЗИЯ LUX: четкана стомана, черен, четкано злато, дъб (съответстващ на ДЪБ CLASSIC CPL 0,2 и 0,7), четкана мед.

Представените ИНТАРЗИИ може да се използват като опция срещу доплащане за следните модели, предлагани в стандарт PL и PL2112 (ако има такива):


- UNO PREMIUM ламинат
- ALTAMURA 1
- FORTECA RC2 и RC3
- HERSE SET EKO 30 dB
- HERSE SET 32 dB
- HERSE SET AKUSTIC 39 dB
- LEDA EI30 и EI60

НОВО


ИНТАРЗИЯ LUX ЧЕТКАНО ЗЛАТО




интарзия LUX 417



интарзия LUX 418




интарзия LUX 419




интарзия LUX 420




интарзия LUX 421



интарзия LUX 403




интарзия LUX 404



интарзия LUX 412




интарзия LUX 413



интарзия LUX 407



интарзия LUX 414



интарзия LUX 416

Каса и крило ЧЕРЕН СТ CPL

ИНТАРЗИЯ елементите са разположени от двете страни на крилото и са подравнени с неговата равнина. Широчината на интарзията е 8 mm или 50 mm.

Достъпна цвятна гама за ИНТАРЗИЯ LUX: четкана стомана, черен, четкано злато, дъб (съответстващ на ДЪБ CLASSIC CPL 0,2 и 0,7), четкана мед.

Представените ИНТАРЗИИ може да се използват като опция срещу доплащане за следните модели, предлагани в стандарт PL и PL2112 (ако има такива):

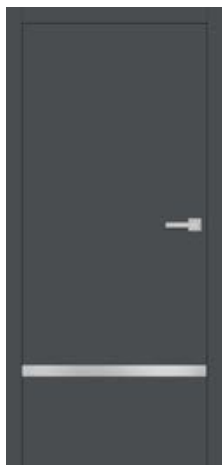
- UNO PREMIUM ламинат
- ALTAMURA 1
- FORTECA RC2 и RC3
- HERSE SET EKO 30 dB
- HERSE SET 32 dB
- HERSE SET AKUSTIC 39 dB
- LEDA EI30 и EI60

ИНТАРЗИИ

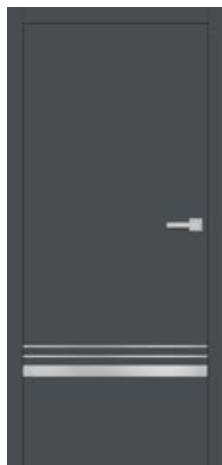
ДЕКОРАТИВНА ЛИСТВЕНИЦА, ПОДРАВНЕНА С ПОВЪРХНОСТТА НА ЛАМИНАТА

НОВО

ИНТАРЗИЯ LUX ЧЕТКАНА СТОМАНА



интарзия LUX 117



интарзия LUX 118



интарзия LUX 119




интарзия LUX 120




интарзия LUX 121



интарзия LUX 103



интарзия LUX 104



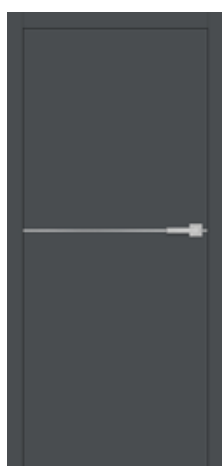
интарзия LUX 112



интарзия LUX 113



интарзия LUX 107



интарзия LUX 114



интарзия LUX 116

Каса и крило АНТРАЦИТ ST CPL

ИНТАРЗИЯ елементите са разположени от двете страни на крилото и са подравнени с неговата равнина. Широчината на интарзията е 8 mm или 50 mm.

Достъпна цвятна гама за ИНТАРЗИЯ LUX: четкана стомана, черен, четкано злато, дъб (съответстващ на ДЪБ CLASSIC CPL 0,2 и 0,7), четкана мед.

Представените ИНТАРЗИИ може да се използват като опция срещу доплащане за следните модели, предлагани в стандарт PL и PL2112 (ако има такива):

- UNO PREMIUM ламинат
- ALTAMURA 1
- FORTECA RC2 и RC3
- HERSE SET EKO 30 dB
- HERSE SET 32 dB
- HERSE SET AKUSTIC 39 dB
- LEDA EI30 и EI60

ИНТАРЗИЯ LUX ЧЕТКАНА МЕД



интарзия LUX 517



интарзия LUX 518



интарзия LUX 519



интарзия LUX 520



интарзия LUX 521



интарзия LUX 503



интарзия LUX 504



интарзия LUX 512



интарзия LUX 513



интарзия LUX 507



интарзия LUX 514



интарзия LUX 516

Каса и крило МОРСКО СИЊО ST CPL

ИНТАРЗИЯ елементите са разположени от двете страни на крилото и са подравнени с неговата равнина. Широчината на интарзията е 8 mm или 50 mm.

Достъпна цвятна гама за ИНТАРЗИЯ LUX: четкана стомана, черен, четкано злато, дъб (съответстващ на ДЪБ CLASSIC CPL 0,2 и 0,7), четкана мед.

Представените ИНТАРЗИИ може да се използват като опция срещу доплащане за следните модели, предлагани в стандарт PL и PL2112 (ако има такива):

- UNO PREMIUM ламинат
- ALTAMURA 1
- FORTECA RC2 и RC3
- HERSE SET EKO 30 dB
- HERSE SET 32 dB
- HERSE SET AKUSTIC 39 dB
- LEDA EI30 и EI60

BALDUR

ИНТЕРИОРНИ ВРАТИ, ФАЛЦОВИ, БЕЗФАЛЦОВИ И РЕВЕРСИВНИ



BALDUR 1, крило декор ДЪБ НАТЮР PREMIUM, каса декор ЧЕРЕХ ST CPL, дръжка QUBIK черен мат

BALDUR 1 във фурнир ДЪБ RETRO CPL, каса ЧЕРЕХ ST CPL, с дръжка CUBE PREMIUM черен мат



BALDUR 1

BALDUR 3 във фурнир ДЪБ ST CPL, каса ЧЕРЕХ ST CPL, с дръжка CUBE PREMIUM черен мат



BALDUR 3

BALDUR 1 във фурнир ДЪБ CLASSIC CPL, каса ЧЕРЕХ ST CPL, с дръжка CUBE PREMIUM черен мат



BALDUR 1

КОНСТРУКЦИЯ

- фалцово, реверсивно или безфалцово крило
- вътрешна дървена рамка (странични и горни греди, долна греда - MDF) покрити с две плоскости HDF
- стабилизиращ пълнеж „пчелна пита“ или срещу доплащане панел от плътна плоскост
- панели за разширяване на касата, както и корона и пиластри се предлагат срещу допълнително заплащане стр. 139-141

ЗАВЪРШВАНЕ

- плоскост HDF с ламинат PREMIUM или CPL
- ръбът на крилото изработен по фалцова стандартна технология или безфалцова в ламинати CPL 0,2 с кант ABS и само в цвета на крилото или срещу доплащане стандартен черен ръб
- реверсивното крило се предлага само с ръб STANDARD и декори PREMIUM и ST CPL
- ръбът на крилото е покрит с лента в цвета на крилото на вратата или опционално в черен цвят, гладък (в декор ДЪБ НАТЮР НАПРЕЧЕН PREMIUM черен ръб с напречна структура) Ръб в черен цвят, частично с ламинат по обиколката (два вертикални и горен хоризонтален ръб) и при стъклото.
- крило BALDUR 1 фалцово и безфалцово само за декор БЯЛ ST CPL опционално завършено в технология soft (без видими надлъжни съединения на фурнира по ръбовете) изискваща използването на пълна плоскост срещу допълнително заплащане Технологията soft не е налична в стандарт PL2112.
- в плъзгащите системи BALDUR 1 има в долната част на стъклото видим профил с височина 17 mm сребрист или черен

ОБКОВ

- три панти с щифтове, завинтовани във фалцово крило
- три скрити панти в безфалцово крило и две сребристи панти в реверсивно крило (срещу доплащане - трета панта) (срещу доплащане - черен цвят); пантите се доставят с касата и са включени в нейната цена
- механична брава с ключ при фалцово крило и магнитна брава с ключ при безфалцово (опционално механична брава с ключ): с ключ, сребриста патентована вложка, икономична или с блокировка; опционално срещу доплащане магнитна черна или златна брава
- магнитна брава при реверсивно крило: с ключ, сребриста патентована вложка - икономична или с блокировка; опционално срещу доплащане магнитна черна или златна брава


ОСТЪКЛЕНИЕ

- BALDUR 1, 3 калено млечно стъкло 8 mm или срещу доплащане ламинирано калено стъкло VSG/ESG 441 безопасно стъкло, млечно или черно, гладко от двете страни

CPL



PREMIUM



ДОПЛАЩАНЕ

реверсивно крило

(не се предлага в CPL 0,2 и за BALDUR 1 с ръб SOFT)

панел от плътна плоскост

вентилационен подрез, вентилационен подрез стандарт или мини (стр. 137)

фалцово и безфалцово крило „100“

стъкло VSG/ESG 441 млечно или черно стъкло

метални капачки на пантите при фалцово крило (четкан никел, патина, полиран хром, полиран месинг, бяло и черно)

завършване на ръбовете на крилото - черни

смяна на черна или златна магнитна брава при безфалцови и реверсивни крила

смяна на пантите и насрещника на черни или златни за безфалцови крила

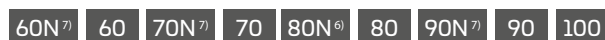
магнитен ограничител (отбойник)

(предлага се в шест цвята стр. 137)

стандарт PL2112

+ 15 % от цената на крилото преди доплащането

ДОСТЪПНИ ШИРОЧИНИ НА КРИЛАТА



ДОСТЪПНИ РЕШЕНИЯ³⁾ (стр. 142-153)



ВИД ЗАВЪРШВАНЕ НА РЪБОВЕТЕ



ЗАВЪРШВАНЕ НА РЪБОВЕТЕ НА КРИЛОТО ЧЕРНИ ГЛАДКИ



ЗАВЪРШВАНЕ НА РЪБОВЕТЕ НА КРИЛОТО ЧЕРНО НАПРЕЧНО

ВЕНТИЛАЦИОНЕН ИЗРЕЗ



¹⁾ бял, гладък ламинат, имитиращ лакирана повърхност

²⁾ специално покритие AntiFinger ограничаващо замърсяванията и следите от пръсти

³⁾ модел BALDUR 3 не се предлага с плъзгащи системи и като двукрили врати

⁴⁾ само версия soft за BALDUR 1 фалцово и безфалцово крило в декор БЯЛ ST CPL и само срещу доплащане достъпно с пълна плоскост (опцията soft не е налична в стандарт PL2112)

⁵⁾ в комплектите касата е довършена с декор ДЪБ НАТЮР PREMIUM

⁶⁾ само за безфалцови и реверсивни крила

⁷⁾ само BALDUR 1 безфалцово и реверсивно, не се предлага с ръб soft

⁸⁾ до изчерпване на количествата

UNO PREMIUM

ИНТЕРИОРНИ ВРАТИ, ФАЛЦОВИ, БЕЗФАЛЦОВИ И РЕВЕРСИВНИ



UNO PREMIUM, декор на крилото ДЪБ PREMIUM, каса на вратата ЧЕРЕХ ST CPL, дръжка CUBE PREMIUM черен мат

UNO PREMIUM във фурнир ДЪБ НАТЮР НАПРЕЧЕН PREMIUM с дръжка CUBE черен мат



UNO PREMIUM във фурнир ЯСЕН ГРАФИТ PREMIUM с дръжка CUBE черен мат



UNO PREMIUM във фурнир ОРЕХ PREMIUM с дръжка CUBE черен мат



UNO PREMIUM с фурнир БЯЛ PREMIUM с държка BELLA SLIM черен мат



КОНСТРУКЦИЯ

- фалцово, реверсивно или безфалцово крило
- вътрешна дървена рамка (странични и горни греди, долна греда - MDF) покрити с две плоскости HDF
- стабилизиращ пълнеж „пчелна пита“
- срещу доплащане панел от плътна плоскост
- панели за разширяване на касата, както и корона и пиластри се предлагат срещу допълнително заплащане стр. 139-141
- възможност за скъсяване на крилото от клиента, подробна информация на стр. 137


ЗАВЪРШВАНЕ

- плоскост HDF с ламинат premium
- ръбът на крилото е изработен по стандартна фалцова технология или безфалцово
- ръб, покрит с лента в цвета на крилото на вратата или опционално в черен цвят, гладък (в декор ДЪБ НАТЮР НАПРЕЧЕН PREMIUM черен ръб с напречна структура)
- декоративни елементи интарзия цвят: четкана стомана, черен, четкано злато и ДЪБ CLASSIC CPL с широчина 8 mm или 50 mm подравнени с равнината на крилото, от двете страни на крилото, стр. 86-91

ОБКОВ

- три панти с щифтове, завинтовани във фалцово крило
- три скрити панти в безфалцово крило и две сребристи панти в реверсивно крило (срещу доплащане - трета панта) (срещу доплащане - черен цвят); пантите се доставят с касата и са включени в нейната цена
- механична брава с ключ при фалцово крило и магнитна брава с ключ при безфалцово (опционално механична брава с ключ): с ключ, сребриста патентована вложка, икономична или с блокировка; опционално срещу доплащане магнитна черна или златна брава
- магнитна брава при реверсивно крило: с ключ, сребриста патентована вложка - икономична или с блокировка; опционално срещу доплащане магнитна черна или златна брава

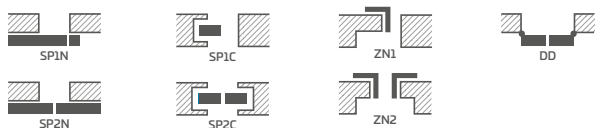
PREMIUM



ДОСТЪПНИ ШИРОЧИНИ НА КРИЛАТА



ДОСТЪПНИ РЕШЕНИЯ (стр. 142-153)



ВИД ЗАВЪРШВАНЕ НА РЪБОВЕТЕ



ЗАВЪРШВАНЕ НА РЪБОВЕТЕ НА КРИЛОТО ЧЕРНИ ГЛАДКИ (срещу доплащане)



ЗАВЪРШВАНЕ НА РЪБОВЕТЕ НА КРИЛОТО ЧЕРНО НАПРЕЧНО (срещу доплащане)



ДОПЛАЩАНЕ

- реверсивно крило
- панел от плътна плоскост
- усилване за самозатварящ автомат
- самозатварящ автомат с рамо (сребрист, черен, бял, кафяв)
- допълнителна долна греда (възможност за самостоятелно скъсяване до макс. 8 cm)
- метални кръгли и квадратни розетки (4 бр.), покритие: четкан никел, патина, бяло и черно
- пластмасови розетки, имитиращи дърво (4 бр.)
- вентилационен подрез, вентилационен подрез стандартен или мини (стр. 137) или вентилационна решетка
- фалцово и безфалцово крило „100“
- фалцово и безфалцово крило „110“
- падащо уплътнение²⁾
- метални капачки на пантите при фалцово крило (четкан никел, патина, полиран хром, полиран месинг, бяло и черно)
- шпионка от неръждаема стомана: полирана „хром“ или четкана „сатен“ и черен мат; млечно стъкло desormat, прозрачно стъкло, диам. на шпионката: вътр. 235 mm външ. 350 mm)
- завършване на ръбовете на крилото - черни
- смяна на черна или златна магнитна брава при безфалцови и реверсивни крила
- смяна на пантите и насрещника на черни или златни за безфалцови крила
- магнитен ограничител (отбойник)²⁾ (предлага се в шест цвята стр. 137)
- интарзия LUX; версии за избор стр. 86-91
- стандарт PL2112 + 15 % от цената на крилото преди доплащането

¹⁾ бял, гладък ламинат, имитиращ лакирана повърхност

²⁾ използването на отбойник възпрепятства използването на падащо уплътнение и вентилационен изрез и обратно

³⁾ в комплектите касата е довършена с декор ДЪБ НАТЮР PREMIUM

⁴⁾ само за безфалцови и реверсивни крила

ALTAMURA

ИНТЕРИОРНИ ВРАТИ, ФАЛЦОВИ, БЕЗФАЛЦОВИ И РЕВЕРСИВНИ



ALTAMURA 1, декор ДЪБ CLASSIC CPL, дръжка TOPAZ черен мат, илюминатор черен мат



ALTAMURA 1



ALTAMURA 2



ALTAMURA 3



ALTAMURA 4



междинен панел



ALTAMURA 5




ALTAMURA 6



ALTAMURA 7



ALTAMURA 8



панел решетка



долен панел

КОНСТРУКЦИЯ

- фалцово, реверсивно или безфалцово крило
- рамка от MDF, покрита с две плоскости HDF в декори GREKO
- вътрешна дървена рамка (странични и горни греди, долна греда - MDF) покрити с две плоскости HDF в декори CPL PREMIUM
- стабилизиращ пълнеж „пчелна пита“ или срещу доплащане панел от плътна плоскост
- панели за разширяване на касата, както и корона и пиластри се предлагат срещу допълнително заплащане стр. 139-141
- възможност за скъсяване на крилото от клиента, подробна информация на стр. 137

ЗАВЪРШВАНЕ

- плоскост HDF с ламинат
- ръбът на крилото е изработен по технология STANDARD
- ламинати CPL 0,2 и 0,7 достъпни само за ръб STANDARD който е покрит с ABS само в цвета на крилото или срещу доплащане стандартен черен ръб
- ръб (завършване по технология стандарт или безфалцово) покрит с лента в цвета на крилото на вратата или опционално в черен цвят, гладък (в декор ДЪБ НАТЮР НАПРЕЧЕН PREMIUM черен ръбо с напречна структура)
- за ALTAMURA 1 срещу доплащане се предлагат двустранни декоративни елементи интарзия, посочени на стр. 86-91

ОБКОВ

- три панти с щифтове, завинтовани във фалцово крило
- три скрити панти в безфалцово крило и две сребърни панти в реверсивно крило (опционално срещу доплащане - трета панта) (опционално срещу доплащане - черни или златни); пантите се доставят с касата и са включени в нейната цена
- механична брава с ключ при фалцово крило и магнитна брава с ключ при безфалцово (опционално механична брава с ключ): с ключ, сребриста патентована вложка, икономична или с блокировка; опционално срещу доплащане магнитна черна или златна брава
- магнитна брава при реверсивно крило: с ключ, сребриста патентована вложка - икономична или с блокировка; опционално срещу доплащане магнитна черна или златна брава

ОСТЪКЛЕНИЕ

- в стандартната версия калено стъкло **descomat** - млечно, прозрачно или срещу доплащане VSG 221 млечно, безопасно, гладко от двете страни
- възможност за смяна на страната на остъклението на REWERS (стандартно остъкление - AWERS)

ДОПЛАЩАНЕ

реверсивно крило (не се предлага в CPL 0,2 и 0,7)

панел от плътна плоскост

усилване за самозатварящ автомат

самозатварящ автомат с рамо (сребрист, черен, бял, кафяв)

допълнителна долна греда (възможност за самостоятелно скъсяване до макс. 8 cm)

вентилационен подрез, вентилационен подрез стандартен или мини (стр. 137) или вентилационна решетка

метални кръгли или квадратни розетки (4 бр.) покритие четкан никел, патина, бяло и черно

пластмасови розетки

фалцово и безфалцово крило „100“

фалцово и безфалцово крило „110“

ламинирано стъкло VSG 221 млечно

падащо уплътнение ²⁾

метални капачки на пантите при фалцово крило (четкан никел, патина, полиран хром, полиран месинг, бяло и черно)

в модел ALTAMURA 1 предлага се илюминатор от неръждаема стомана: полиран „хром“ или четкан „сатен“ и черен мат; млечно стъкло descomat, прозрачно стъкло, диам. на илюминатора: вътр. 235 mm външ. 350 mm)

панел от неръждаема стомана (двустранно монтиран само при фалцови крила STANDARD) вис. 300 mm

- долно Алтамура 1, 3, 4, 6, 8

- централно Алтамура 1, 4

- долно с вентилация Altamura 1, 3, 4, 6, 8

завършване на ръбовете на крилото - черни

смяна на черна или златна магнитна брава при безфалцови и реверсивни крила

смяна на пантите и насрещника на черни или златни за безфалцови крила

магнитен ограничител (отбойник) ²⁾

(предлага се в шест цвята стр. 137)

в модел ALTAMURA 1 интарзия LUX; версии по избор стр. 86-91


стандарт PL2112

+ 15 % от цената на крилото преди доплащането


GREKO



CPL



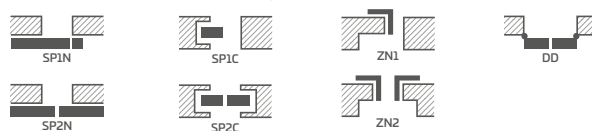
PREMIUM



ДОСТЪПНИ ШИРОЧИНИ НА КРИЛАТА



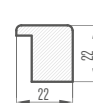
ДОСТЪПНИ РЕШЕНИЯ (стр. 142-153)



ВИД ЗАВЪРШВАНЕ НА РЪБОВЕТЕ



РАМКА НА ОСТЪКЛЕНИЕТО



¹⁾ бял, гладък ламинат, имитиращ лакирана повърхност

²⁾ използването на отбойник възпрепятства използването на падащо уплътнение и вентилационен изрез и обратно

³⁾ специално покритие AntiFinger ограничаващо замърсяванията и следите от пръсти

⁴⁾ в комплектите касата е довършена с декор ДЪБ НАТЮР PREMIUM

⁵⁾ само за безфалцови и реверсивни крила

⁶⁾ само ALTAMURA 1 безфалцово и реверсивно крило

⁷⁾ до изчерпване на количествата

ANSEDONIA

ИНТЕРИОРНИ ВРАТИ, ФАЛЦОВИ, БЕЗФАЛЦОВИ И РЕВЕРСИВНИ



ANSEDONIA 4, декор ДЪБ СИВ ST CPL, дръжка TOPAZ INOX



ANSEDONIA 1



ANSEDONIA 2



ANSEDONIA 3



ANSEDONIA 4



ANSEDONIA 5



ANSEDONIA 6



ANSEDONIA 7



ANSEDONIA 8



ANSEDONIA 9



ANSEDONIA 10



ANSEDONIA 11



ANSEDONIA 12

КОНСТРУКЦИЯ

- фалцово, реверсивно или безфалцово крило
- рамка от MDF, покрита с две плоскости HDF в декори GREKO
- вътрешна дървена рамка (странични и горни греди, долна греда - MDF) покрити с две плоскости HDF в декори CPL PREMIUM
- стабилизиращ пълнеж „пчелна пита“ или срещу доплащане панел от плътна плоскост
- панели за разширяване на касата, както и корона и пиластри се предлагат срещу допълнително заплащане стр. 139-141
- възможност за скъсяване на крилото от клиента, подробна информация на стр. 137

ЗАВЪРШВАНЕ

- плоскост HDF с ламинат
- ръбът на крилото е изработен по технология STANDARD.
- ламинати CPL 0,2 и 0,7 достъпни само за ръб STANDARD който е покрит с ABS само в цвета на крилото или срещу доплащане стандартен черен ръб
- ръб (завършване по технология стандарт или безфалцово) покрит с лента в цвета на крилото на вратата или опционално в черен цвят, гладък (в декор ДЪБ НАТЮР НАПРЕЧЕН PREMIUM черен ръбо с напречна структура)

ОБКОВ

- три панти с щифтове, завинтовани във фалцово крило
- три скрити панти в безфалцово крило и две сребърни панти в реверсивно крило (опционално срещу доплащане - трета панта) (опционално срещу доплащане - черни или златни); пантите се доставят с касата и са включени в нейната цена
- механична брава с ключ при фалцово крило и магнитна брава с ключ при безфалцово (опционално механична брава с ключ): с ключ, сребриста патентована вложка, икономична или с блокировка; опционално срещу доплащане магнитна черна или златна брава
- магнитна брава при реверсивно крило: с ключ, сребриста патентована вложка - икономична или с блокировка; опционално срещу доплащане магнитна черна или златна брава

ОСТЪКЛЕНИЕ

- в стандартната версия калено стъкло **decormat** - млечно, прозрачно или срещу доплащане VSG 221 млечно, безопасно гладко от двете страни
- възможност за смяна на страната на остъклението на REWERS (стандартно остъкление - AWERS)


GREKO



CPL



PREMIUM



ДОПЛАЩАНЕ

реверсивно крило
(не се предлага в CPL 0,2 и 0,7)

панел от плътна плоскост

усилване за самозатварящ автомат

самозатварящ автомат с рамо (сребрист, черен, бял, кафяв)

допълнителна долна греда (възможност за самостоятелно скъсяване до макс. 8 см)

вентилационен подрез, вентилационен подрез стандартен или мини (стр. 137) или вентилационна решетка

пластмасови розетки

метални кръгли или квадратни розетки (4 бр.) покритие четкан никел, патина, бяло и черно

фалцово и безфалцово крило „100“

ламинирано стъкло VSG 221 млечно гладко от двете страни

падащо уплътнение ²⁾

метални капачки на пантите при фалцово крило (четкан никел, патина, полиран хром, полиран месинг, бяло и черно)

завършване на ръбовете на крилото - черни

смяна на черна или златна магнитна брава при безфалцови и реверсивни крила

смяна на пантите и насрещника на черни или златни за безфалцови крила

магнитен ограничител (отбойник) ²⁾
(предлага се в шест цвята стр. 137)

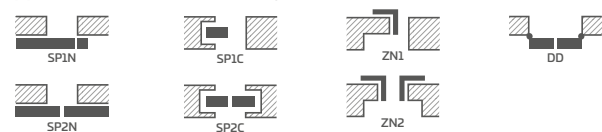
стандарт PL2112

+ 15 % от цената на крилото преди доплащането

ДОСТЪПНИ ШИРОЧИНИ НА КРИЛАТА

60 70 80⁵⁾ 80 90 100

ДОСТЪПНИ РЕШЕНИЯ (стр. 142-153)



ВИД ЗАВЪРШВАНЕ НА РЪБОВЕТЕ



STANDARD



БЕЗФАЛЦОВО



РАМКА НА ОСТЪКЛЕНИЕТО



ЗАВЪРШВАНЕ НА РЪБОВЕТЕ НА КРИЛОТО ЧЕРНИ ГЛАДКИ



ЗАВЪРШВАНЕ НА РЪБОВЕТЕ НА КРИЛОТО ЧЕРНО НАПРЕЧНО

¹⁾ бял, гладък ламинат, имитиращ лакирана повърхност

²⁾ използването на отбойник възпрепятства използването на падащо уплътнение и вентилационен изрез и обратно

³⁾ специално покритие **AntiFinger** ограничаващо замърсяванията и следите от пръсти

⁴⁾ в комплектите касата е довършена с декор ДЪБ НАТЮР PREMIUM

⁵⁾ само за безфалцови и реверсивни крила

⁶⁾ до изчерпване на количествата

LORIENT

ИНТЕРИОРНИ ВРАТИ, ФАЛЦОВИ, БЕЗФАЛЦОВИ И РЕВЕРСИВНИ



LORIENT 1, декор КЛЕН СИБ ПРЕMIUM, дръжка ТОРАZ INOX



LORIENT 1



LORIENT 2



LORIENT 3



LORIENT 4



LORIENT 5



LORIENT 6



LORIENT 7



LORIENT 8



LORIENT 9



LORIENT 10



LORIENT 11



LORIENT 12

КОНСТРУКЦИЯ

- фалцово, реверсивно или безфалцово крило
- рамка от MDF, покрита с две плоскости HDF в декори GREKO
- вътрешна дървена рамка (странични и горни греди, долна греда - MDF) покрити с две плоскости HDF в декори CPL PREMIUM
- стабилизиращ пълнеж „пчелна пита“ или срещу доплащане панел от плътна плоскост
- панели за разширяване на касата, както и корона и пиластри се предлагат срещу допълнително заплащане стр. 139-141
- възможност за скъсяване на крилото от клиента, подробна информация на стр. 137

ЗАВЪРШВАНЕ

- плоскост HDF с ламинат
- ръбът на крилото е изработен по технология STANDARD.
- ръб (завършване по технология стандарт или безфалцово) покрит с лента в цвета на крилото на вратата или опционално в черен цвят, гладък (в декор ДЪБ НАТЮР НАПРЕЧЕН PREMIUM черен ръбо с напречна структура)

ОБКОВ

- три панти с щифтове, завинтовани във фалцово крило
- три скрити панти в безфалцово крило и две сребърни панти в реверсивно крило (опционално срещу доплащане - трета панта) (опционално срещу доплащане - черни или златни); пантите се доставят с касата и са включени в нейната цена
- механична брава с ключ при фалцово крило и магнитна брава с ключ при безфалцово (опционално механична брава с ключ): с ключ, сребриста патентована вложка, икономична или с блокировка; опционално срещу доплащане магнитна черна или златна брава
- магнитна брава при реверсивно крило: с ключ, сребриста патентована вложка - икономична или с блокировка; опционално срещу доплащане магнитна черна или златна брава

ОСТЪКЛЕНИЕ

- в стандартната версия калено стъкло **decomat** - млечно, прозрачно или срещу доплащане VSG 221 млечно, безопасно гладко от двете страни
- възможност за смяна на страната на остъклението на REWERS (стандартно остъкление - AWERS)

ДОПЛАЩАНЕ

реверсивно крило	
панел от плътна плоскост	
усилване за самозатварящ автомат	
самозатварящ автомат с рамо (сребрист, черен, бял, кафяв)	
допълнителна долна греда (възможност за самостоятелно скъсяване до макс. 8 cm)	
вентилационен подрез, вентилационен подрез стандартен или мини (стр. 137) или вентилационна решетка	
пластмасови розетки	
метални кръгли или квадратни розетки (4 бр.) покритие четкан никел, патина, бяло и черно	
фалцово и безфалцово крило „100“	
ламинирано стъкло VSG 221 млечно гладко от двете страни	
падащо уплътнение ²⁾	
метални капачки на пантите при фалцово крило (четкан никел, патина, полиран хром, полиран месинг, бяло и черно)	
завършване на ръбовете на крилото - черни	
смяна на черна или златна магнитна брава при безфалцови и реверсивни крила	
смяна на пантите и насрещника на черни или златни за безфалцови крила	
магнитен ограничител (отбойник) ²⁾ (предлага се в шест цвята стр. 137)	
стандарт PL2112	+ 15 % от цената на крилото преди доплащането

GREKO



CPL



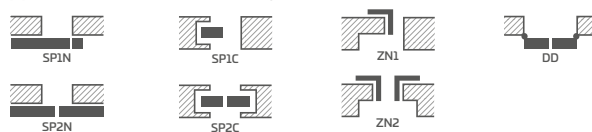
PREMIUM



ДОСТЪПНИ ШИРОЧИНИ НА КРИЛАТА

60 70 80N⁵⁾ 80 90 100


ДОСТЪПНИ РЕШЕНИЯ (стр. 142-153)



ВИД ЗАВЪРШВАНЕ НА РЪБОВЕТЕ



РАМКА НА ОСТЪКЛЕНИЕТО



¹⁾ бял, гладък ламинат, имитиращ лакирана повърхност

²⁾ използването на отбойник възпрепятства използването на падащо уплътнение и вентилационен изрез и обратно

³⁾ специално покритие **AntiFinger** ограничаващо замърсяванията и следите от пръсти

⁴⁾ в комплектите касата е довършена с декор ДЪБ НАТЮР PREMIUM

⁵⁾ само за безфалцови и реверсивни крила

⁶⁾ до изчерпване на количествата

MENTON

ИНТЕРИОРНИ ВРАТИ, ФАЛЦОВИ, БЕЗФАЛЦОВИ И РЕВЕРСИВНИ



MENTON 1, декор ОРЕХ CLASSIC CPL, ТОРАЗ inox



MENTON 1



MENTON 2



MENTON 3



MENTON 4



MENTON 5



MENTON 6



MENTON 7



MENTON 8



MENTON 9



MENTON 10



MENTON 11



MENTON 12

КОНСТРУКЦИЯ

- фалцово, реверсивно или безфалцово крило
- рамка от MDF, покрита с две плоскости HDF в декори GREKO
- вътрешна дървена рамка (странични и горни греди, долна греда - MDF) покрити с две плоскости HDF в декори CPL PREMIUM
- стабилизиращ пълнеж „пчелна пита“ или срещу доплащане панел от плътна плоскост
- панели за разширяване на касата, както и корона и пиластри се предлагат срещу допълнително заплащане стр. 139-141
- възможност за скъсяване на крилото от клиента, подробна информация на стр. 137

ЗАВЪРШВАНЕ

- ръбът на крилото е изработен по технология STANDARD.
- ламинати CPL 0,2 и 0,7 достъпни само за ръб STANDARD който е покрит с ABS само в цвета на крилото или срещу доплащане стандартен черен ръб
- ръб (завършване по технология стандарт или безфалцово) покрит с лента в цвета на крилото на вратата или опционално в черен цвят, гладък (в декор ДЪБ НАТЮР НАПРЕЧЕН PREMIUM черен ръбо с напречна структура)

ОБКОВ

- три панти с щифтове, завинтовани във фалцово крило
- три скрити панти в безфалцово крило и две сребърни панти в реверсивно крило (опционално срещу доплащане - трета панта) (опционално срещу доплащане - черни или златни); пантите се доставят с касата и са включени в нейната цена
- механична брава с ключ при фалцово крило и магнитна брава с ключ при безфалцово (опционално механична брава с ключ): с ключ, сребриста патентована вложка, икономична или с блокировка; опционално срещу доплащане магнитна черна или златна брава
- магнитна брава при реверсивно крило: с ключ, сребриста патентована вложка - икономична или с блокировка; опционално срещу доплащане магнитна черна или златна брава

ОСТЪКЛЕНИЕ

- в стандартната версия калено стъкло decormat - млечно, прозрачно или срещу доплащане VSG 221 млечно, безопасно гладко от двете страни
- възможност за смяна на страната на остъклението на REWERS (стандартно остъкление - AWERS)


GREKO



CPL



PREMIUM



ДОПЛАЩАНЕ

реверсивно крило
(не се предлага в CPL 0,2 и 0,7)

панел от плътна плоскост

усилване за самозатварящ автомат

самозатварящ автомат с рамо (сребрист, черен, бял, кафяв)

допълнителна долна греда (възможност за самостоятелно скъсяване до макс. 8 см)

вентилационен подрез, вентилационен подрез стандартен или мини (стр. 137) или вентилационна решетка

метални кръгли или квадратни розетки (4 бр.) покритие четкан никел, патина, бяло и черно

пластмасови розетки

фалцово и безфалцово крило „100“

ламинирано стъкло VSG 221 млечно

падащо уплътнение ²⁾

метални капачки на пантите при фалцово крило (четкан никел, патина, полиран хром, полиран месинг, бяло и черно)

завършване на ръбовете на крилото - черни

смяна на черна или златна магнитна брава при безфалцови и реверсивни крила

смяна на пантите и насрещника на черни или златни за безфалцови крила

магнитен ограничител (отбойник) ²⁾
(предлага се в шест цвята стр. 137)

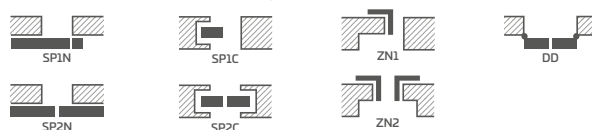
стандарт PL2112

+ 15 % от цената на крилото преди доплащането

ДОСТЪПНИ ШИРОЧИНИ НА КРИЛАТА

60 70 80⁵⁾ 80 90 100


ДОСТЪПНИ РЕШЕНИЯ (стр. 142-153)



ВИД ЗАВЪРШВАНЕ НА РЪБОВЕТЕ



РАМКА НА ОСТЪКЛЕНИЕТО



¹⁾ бял, гладък ламинат, имитиращ лакирана повърхност

²⁾ използването на отбойник възпрепятства използването на падащо уплътнение и вентилационен изрез и обратно

³⁾ специално покритие AntiFinger ограничаващо замърсяванията и следите от пръсти

⁴⁾ в комплектите касата е довършена с декор ДЪБ НАТЮР PREMIUM

⁵⁾ само за безфалцови и реверсивни крила

⁶⁾ до изчерпване на количествата

SORANO

ИНТЕРИОРНИ ВРАТИ, ФАЛЦОВИ, БЕЗФАЛЦОВИ И РЕВЕРСИВНИ



SORANO 1, декор ВЕНГЕ DARK ST CPL, дръжка ТОРАZ inox



SORANO 1



SORANO 2



SORANO 3



SORANO 4



SORANO 5



SORANO 6



SORANO 7



SORANO 8



SORANO 9



SORANO 10



SORANO 11



SORANO 12

КОНСТРУКЦИЯ

- фалцово, реверсивно или безфалцово крило
- рамка от MDF, покрита с две плоскости HDF в декори GREKO
- вътрешна дървена рамка (странични и горни греди, долна греда - MDF) покрити с две плоскости HDF в декори CPL PREMIUM
- стабилизиращ пълнеж „пчелна пита“ или срещу доплащане панел от плътна плоскост
- панели за разширяване на касата, както и корона и пиластри се предлагат срещу допълнително заплащане стр. 139-141
- възможност за скъсяване на крилото от клиента, подробна информация на стр. 137

ЗАВЪРШВАНЕ

- ръбът на крилото е изработен по технология STANDARD.
- ламинати CPL 0,2 и 0,7 достъпни само за ръб STANDARD който е покрит с ABS само в цвета на крилото или срещу доплащане стандартен черен ръб
- ръб (завършване по технология стандарт или безфалцово) покрит с лента в цвета на крилото на вратата или опционално в черен цвят, гладък (в декор ДЪБ НАТЮР НАПРЕЧЕН PREMIUM черен ръбо с напречна структура)

ОБКОВ

- три панти с щифтове, завинтовани във фалцово крило
- три скрити панти в безфалцово крило и две сребърни панти в реверсивно крило (опционално срещу доплащане - трета панта) (опционално срещу доплащане - черни или златни); пантите се доставят с касата и са включени в нейната цена
- механична брава с ключ при фалцово крило и магнитна брава с ключ при безфалцово (опционално механична брава с ключ): с ключ, сребриста патентована вложка, икономична или с блокировка; опционално срещу доплащане магнитна черна или златна брава
- магнитна брава при реверсивно крило: с ключ, сребриста патентована вложка - икономична или с блокировка; опционално срещу доплащане магнитна черна или златна брава

ОСТЪКЛЕНИЕ

- в стандартната версия калено стъкло **decormat** - млечно, прозрачно или срещу доплащане VSG 221 млечно, безопасно гладко от двете страни
- възможност за смяна на страната на остъклението на REWERS (стандартно остъкление - AWERS)

GREKO



CPL



PREMIUM



ДОПЛАЩАНЕ

реверсивно крило
(не се предлага в CPL 0,2 и 0,7)

панел от плътна плоскост

усилване за самозатварящ автомат

самозатварящ автомат с рамо (сребрист, черен, бял, кафяв)

допълнителна долна греда (възможност за самостоятелно скъсяване до макс. 8 см)

вентилационен подрез, вентилационен подрез стандартен или мини (стр. 137) или вентилационна решетка

метални кръгли или квадратни розетки (4 бр.) покритие четкан никел, патина, бяло и черно

пластмасови розетки

фалцово и безфалцово крило „100“

ламинирано стъкло VSG 221 млечно

падащо уплътнение ²⁾

метални капачки на пантите при фалцово крило (четкан никел, патина, полиран хром, полиран месинг, бяло и черно)

завършване на ръбовете на крилото - черни

смяна на черна или златна магнитна брава при безфалцови и реверсивни крила

смяна на пантите и насрещника на черни или златни за безфалцови крила

магнитен ограничител (отбойник) ²⁾
(предлага се в шест цвята стр. 137)

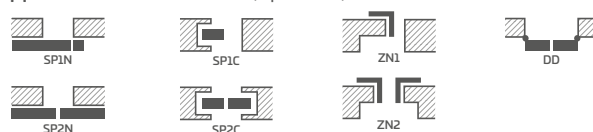
стандарт PL2112

+ 15 % от цената на крилото преди доплащането

ДОСТЪПНИ ШИРОЧИНИ НА КРИЛАТА

60 70 80⁵⁾ 80 90 100

ДОСТЪПНИ РЕШЕНИЯ (стр. 142-153)



ВИД ЗАВЪРШВАНЕ НА РЪБОВЕТЕ



STANDARD



БЕЗФАЛЦОВО



РАМКА НА ОСТЪКЛЕНИЕТО



ЗАВЪРШВАНЕ НА РЪБОВЕТЕ НА КРИЛОТО ЧЕРНИ ГЛАДКИ



ЗАВЪРШВАНЕ НА РЪБОВЕТЕ НА КРИЛОТО ЧЕРНО НАПРЕЧНО

¹⁾ бял, гладък ламинат, имитиращ лакирана повърхност

²⁾ използването на отбойник възпрепятства използването на падащо уплътнение и вентилационен изрез и обратно

³⁾ специално покритие **AntiFinger** ограничаващо замърсяванията и следите от пръсти

⁴⁾ в комплектите касата е довършена с декор ДЪБ НАТЮР PREMIUM

⁵⁾ само за безфалцови и реверсивни крила

⁶⁾ до изчерпване на количествата

FORTECA RC2 и RC3

ФАЛЦОВИ ПРОТИВОВЗЛОМНИ ВРАТИ В КЛАС RC2 И RC3 ОТВАРЯНЕ НАВЪТРЕ ИЛИ НАВЪН



FORTECA RC3, декор СВЕТЛОСИВ ST CPL, интарзия LUX 220



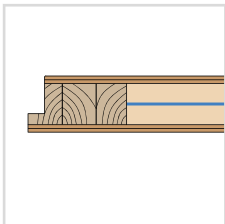
2 ЗАКЛЮЧАВАЩИ КУКИ



ГОРНА И ДОЛНА ПРОТИВОВЗЛОМНА КЛЮЧАЛКА



ЧЕТИРИ НАСРЕЩНИЦИ с възможност за регулиране



КРИЛО 46 mm усилено със стоманена ламарина



ЛЕНТОВА БРАВА



4 ПАНТИ С 2 ЩИФТА Ø16 РЕГУЛИРУЕМИ В 3D



4 ПРОТИВОВЗЛОМНИ ШИПА



НЕРЕГУЛИРУЕМА КАСА дървена при RC2 или усилена при RC3



ПРАГ ОТ ТВЪРДА ДЪРВЕСИНА (безцветен лак)



FORTECA RC2



FORTECA RC3



МАГНИТЕН ОГРАНИЧИТЕЛ сребрист

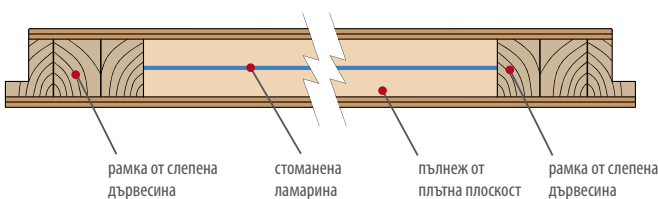


ШПИОНКА



ПРАГ ОТ НЕРЪЖДАЕМА СТОМАНА

РАЗРЕЗ НА КРИЛО FORTECA



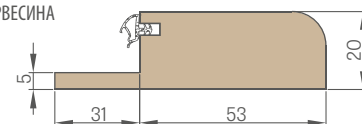
рамка от слепена дървесина

стоманена ламарина

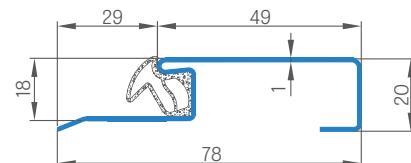
пълнеж от плътна плоскост

рамка от слепена дървесина

ПРАГ ОТ ТВЪРДА ДЪРВЕСИНА



ПРАГ ОТ НЕРЪЖДАЕМ МЕТАЛ



FORTECA RC2 и RC3

ФАЛЦОВИ ПРОТИВОВЗЛОМНИ ВРАТИ В КЛАС RC2 И RC3 ОТВАРЯНЕ НАВЪТРЕ ИЛИ НАВЪН



FORTECA RC2 и RC3 в ламинат ДЪБ ST CPL



FORTECA RC2, декор ДЪБ НАТЮР PREMIUM, противовзломна дръжка RC2 черен мат

FORTECA RC 2		
ПАКЕТ GOLD	ПАКЕТ SILVER	КРИЛО ¹⁾

FORTECA RC 3		
ПАКЕТ GOLD	ПАКЕТ SILVER	КРИЛО ¹⁾

RC2 – важна информация:

С цел запазване на клас RC2 на противовзломна защита съгласно PN-EN 1627:2012 използваният обков трябва да изпълнява следните изисквания:

- минимум клас 2 съгласно PN-EN 1906:2012 – за дръжки и розети на вратите,
- минимум клас 4 и 1 клас съгласно PN-EN 1303:2015 – за барабанни патрони.

RC3- важна информация:

С цел запазване на клас RC3 на противовзломна защита съгласно PN-EN 1627:2012 използваният обков трябва да изпълнява следните изисквания:

- минимум клас 3 съгласно PN-EN 1906:2012 – за дръжки и розети на вратите,
- минимум клас 4 и 1 клас съгласно PN-EN 1303:2015 – за барабанни патрони.

¹⁾ Използва се само в комбинация със стоманената каса стр. 111

ОБЩА ИНФОРМАЦИЯ

- Противовзломните врати FORTECA, отварящи се навън или отвътре, имат звукоизолация от нивото на $R_w = 38$ dB и клас против взлом RC2 или RC3 съгл. PN EN 1627:2012 и 5 клас на механична устойчивост.
- Вратите се предлагат в пакети GOLD и SILVER с евентуално вграждане и стоманена каса.
- Вратите се използват като вътрешни входни врати.

КОНСТРУКЦИЯ

- дървена рамка облицована със слепени плоскости HDF
- панел от специална плътна плоскост
- усилване на цялото крило със стоманена плоскост
- дебелина на крилото 46 mm

ЗАВЪРШВАНЕ

- ръбът на крилото е изработен по технология STANDARD (в ламинати CPL 0,2 и 0,7 с кант ABS само в цвета на крилото или срещу доплащане стандартен черен ръб)
- декоративни елементи интарзия цвят: четкана стомана, черен, четкано злато и ДЪБ CLASSIC CPL с широчина 8 mm или 50 mm подравнени с равнината на крилото, от двете страни на крилото, стр. 86-91
- ръб, покрит с лента в цвета на крилото на вратата или опционално в черен цвят, гладък (в декор ДЪБ НАТЮР НАПРЕЧЕН PREMIUM черен ръб с напречна структура)
- плоскост HDF с ламинат GREKO, PREMIUM, CPL
- странични и горни панели, залепвани за стената (само за касата с вграждане в стената и профил с перваз 8 cm) - стр. 140 и интегрирани панели с каса стр. 141

ОБКОВ

- четири сребристи панти с 2 щифта $\varnothing 16$ с регулация 3D (2D със стоманена каса)
- в стандартната версия - четириточкова противовзломна брава с два патрона
- четири противовзломни шипа от страна на пантите
- възможност за използване на самозатварящ автомат с рамо
- размер на долната брава 92 mm

НЕРЕГУЛИРУЕМА ФАЛЦОВА КАСА

- нерегулируема дървена каса, облицована с плоскости MDF. Във FORTECA RC3 вътрешно усилена от страна на насрещниците със стоманен профил.
- възможност за вграждане в обхват 90-450 mm с по 40 mm
- регулируем главен насрещник в касата и регулируеми два насрещника и допълнителна ключалка

ПАКЕТ GOLD / GOLD black

- Вратата FORTECA в ПАКЕТ GOLD е сглобена напълно с монтиран стоманен или дървен праг, с многоточкова брава и имат приготвени отвори за монтаж на противовзломната брава и горния шилд. Оборудвани са с визьор (купувачът сам пробива отвора) и сертифицирани противовзломни брави и вложки, сребристи на цвят или срещу доплащане черни в пакет GOLD с черно довършване.

ПАКЕТ SILVER

- Вратата FORTECA в ПАКЕТ SILVER е напълно сглобена с монтиран стоманен или дървен праг и многоточкова брава. Препоръчваме да поръчате отделно шпионката и обкова с атест от офертата на ERKADO или от външна фирма като имате предвид важната информация относно спазването на условията за устойчивост на взлом (стр. 108).

ДОСТЪПНИ ШИРОЧИНИ НА КРИЛАТА

80N 80 90E 100

- ПАКЕТ GOLD / GOLD black крило с нерегулируема дървена каса, праг от неръждаема стомана и обков със сребрист цвят или срещу доплащане в пакет GOLD довършване в черен цвят
- ПАКЕТ SILVER крило с нерегулируема дървена каса, праг от неръждаема стомана, без обков

ДОПЛАЩАНЕ

доплащане за пакет GOLD с довършване black

- RC 2

- RC 3

врата „100“

завършване на ръбовете на крилото - черни

брава с размер 92 mm с горна розетка за врата RC 2, сребриста F9 или черна (клас 2 съгласно PN-EN 1906:2012)

брава с размер 92 mm с обезопасяване на патрона и горна розетка за врата RC3, сребриста F9 или черна (клас 3 съгласно PN-EN 1906:2012)

комплект от две сребристи вложки (една с топка) в системата един ключ за врата RC2 и RC3 (клас 4 и 1 съгласно PN-EN 1303:2015)

шпионка

- никел

- черен

метални капачки на пантите: четкан никел, патина, полиран хром, полиран месинг, бяло и черно

скъсяване на врата с дървена каса до 8 cm и със стоманена до 6 cm с по 1 cm

интарзия LUX; версии за избор стр. 86-91

самозатварящ автомат с рамо (сребрист, черен, бял, кафяв)

магнитен ограничител (отбойник)

(предлага се в шест цвята стр. 137)


GREKO



CPL



PREMIUM



¹⁾ бял, гладък ламинат, имитиращ лакирана повърхност

²⁾ специално покритие **AntiFinger** ограничаващо замърсяванията и следите от пръсти

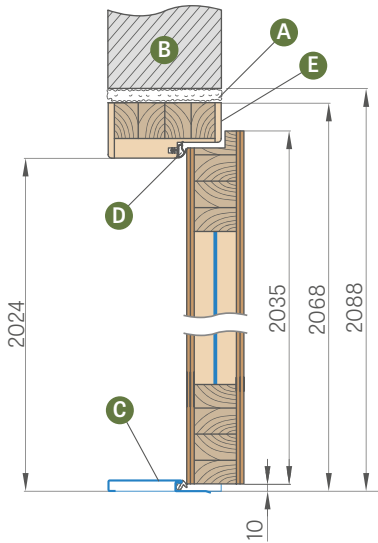
³⁾ в комплектите касата е довършена с декор ДЪБ НАТЮР PREMIUM

⁴⁾ до изчерпване на количествата

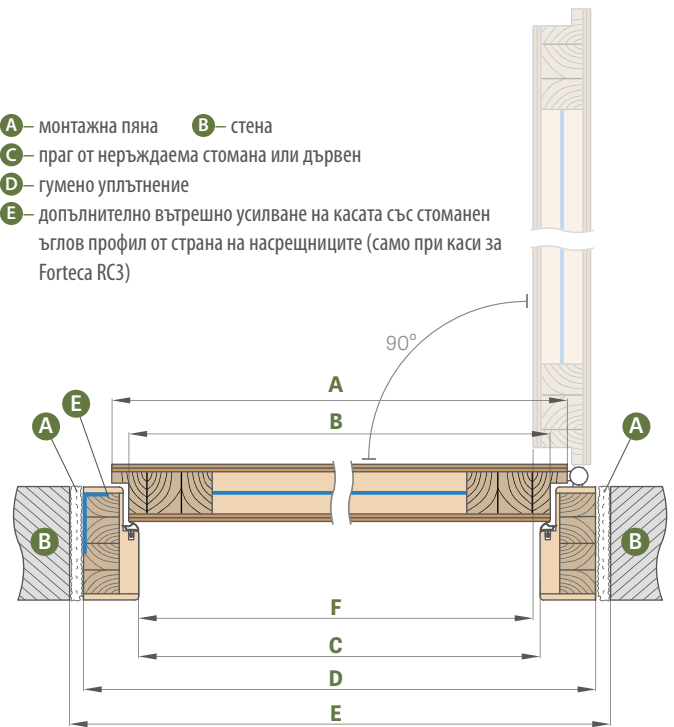
НЕРЕГУЛИРУЕМА КАСА

FORTECA

СХЕМА НА НЕРЕГУЛИРУЕМА КАСА FORTECA RC3

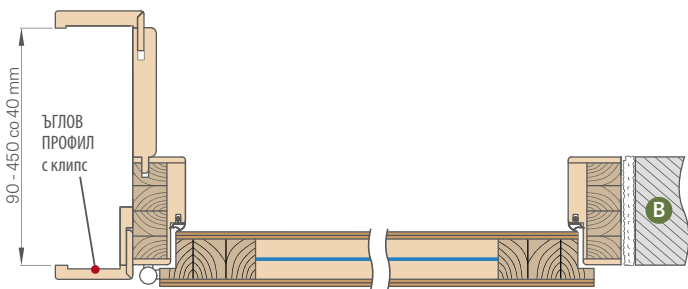


- A** – монтажна пяна
- B** – стена
- C** – праг от неръждаема стомана или дървен
- D** – гумено уплътнение
- E** – допълнително вътрешно усилване на касата със стоманен ъглов профил от страна на насрещниците (само при каси за Forteca RC3)



ОБХВАЩАНЕ НА СТЕНАТА с по 40 mm

(не съдържа ъглов профил с клипсове, който е достъпен срещу допълнително заплащане)



Обхват (mm)
90-130
130-170
170-210
210-250
250-290
290-330
330-370
370-410
410-450

Обхващането на стената се предлага с вътрешен ъглов профил 6 cm или 8 cm и срещу допълнително заплащане с външен ъглов профил 6 cm или 8 cm, с клипсове и перваз или четвърт сегмент.

Използваме обхващане на стената само за пакетите GOLD и SILVER.

ДОПЛАЩАНЕ

свързване под ъгъл 90 градуса

ъглов профил с клипсове 60 mm или 80 mm (ъглов профил с три клипса позволява увеличаване на обхвата на регулиране с 20 mm)

скъсяване на врата с дървена каса до 8 cm с по 1 cm

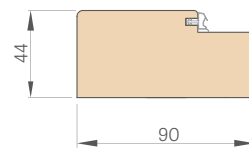
предлагат се за странични и горни панели, залепени за стената, както и интегрирани панели в касата (само за вграждана каса и профил 8 cm конзола)

перваз и четвърт сегмент

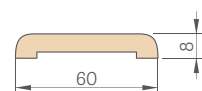
Широчина на вратата	A	B	C	D	E	F
„80N“	804	778	764	852	892	759
„80“	848	822	808	896	936	803
„90E“	948	922	908	996	1036	903
„100“	1048	1022	1008	1096	1136	1003

„90E“ – широчина при инвестиции

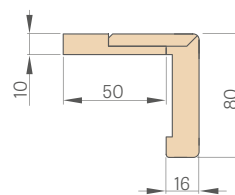
НЕРЕГУЛИРУЕМА КАСА



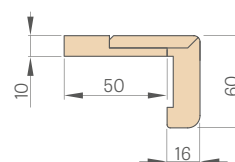
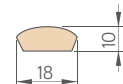
МАСКИРАЩ ПЕРВАЗ



ЪГЛОВ ПРОФИЛ 6 cm и 8 cm с клипсове



ЧЕТВЪРТ СЕГМЕНТ

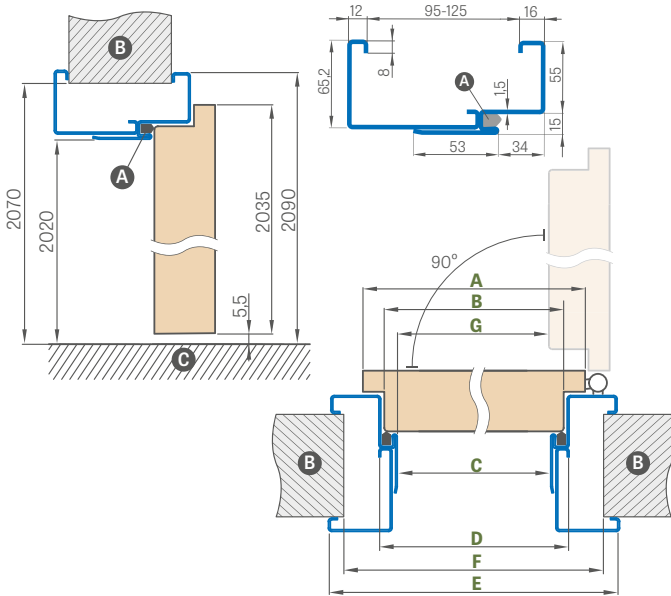


СТОМАНЕНИ КАСИ

FORTECA

РЕГУЛИРУЕМА СТОМАНЕНА КАСА (ОБХВАЩАЩА)

заварена и лакирана в цветовете RAL 9003, 9010, 9016, 8003, 8017, 7016, 7022, 9005, 7047, 1001



Ширина на вратата	A	B	C	D	E	F	G
„80N“	804	778	761	791	901	865	754,5
„80“	848	822	805	835	945	910	798,5
„90ES“	960	934	917	947	1057	1022	910
„100“ ¹⁾	1048	1022	1005	1035	1145	1110	998,5

„90ES“ – ширина на стоманена каса за инвестиции

РЕГУЛИРУЕМА СТОМАНЕНА КАСА FORTECA RC2

Обхват на регулиране
min.-max (mm)

95-125
125-155
155-185
185-215
215-245
245-275
275-305
305-335
335-365

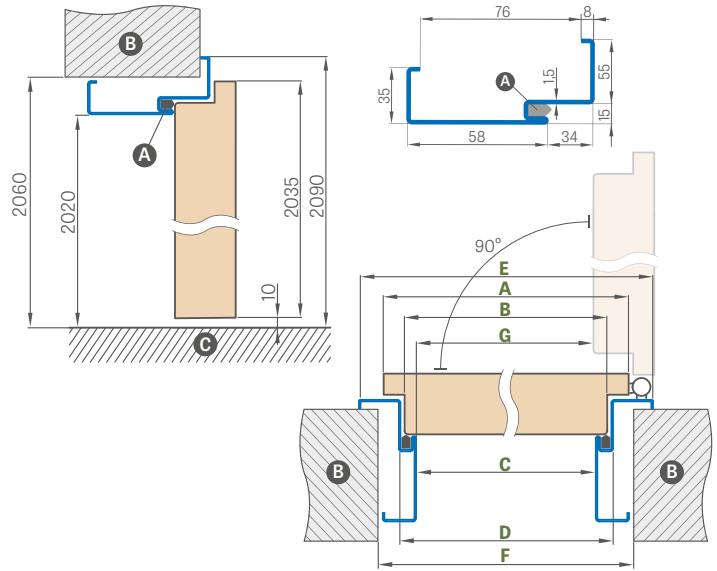
РЕГУЛИРУЕМА СТОМАНЕНА КАСА FORTECA RC3

Обхват на регулиране
min.-max (mm)

95-125
125-155
155-185
185-215
215-245
245-275
275-305
305-335
335-365

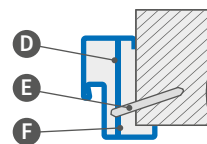
ГОЛЯМА ЪГЛОВА СТОМАНЕНА КАСА

заварена и лакирана в цветовете RAL 9003, 9010, 9016, 8003, 8017, 7016, 7022, 9005, 7047, 1001



Ширина на вратата	A	B	C	D	E	F	G
„80N“	804	778	761	791	901	840	754,5
„80“	848	822	805	835	945	885	798,5
„90ES“	960	934	917	947	1057	997	910
„100“ ¹⁾	1048	1022	1005	1035	1145	1085	998,5

ИНСТАЛИРАНЕ НА ЪГЛОВА КАСА



- A – уплътнение
- B – стена
- C – под
- D – монтаж анкер
- E – дюбел
- F – запълване

ДОПЛАЩАНЕ

Ъглова каса, голяма „100“

усилване за самозатварящ автомат

праг от неръждаема стомана

скъсяване на врата със стоманена каса до 6 см с по 1 см

изработка от поцинкована ламарина

нетипична палета RAL (не обхваща редки, интензивни, перлени и металик цветове)

RAL



RAL 9003¹⁾ RAL 9010 RAL 9016 RAL 8003 RAL 8017 RAL 7016 RAL 7022¹⁾ RAL 9005¹⁾ RAL 7047 RAL 1001

¹⁾ срещу доплащане +10%

HERSE SET и MAX SET ЕКО 30dB

HERSE SET и MAX SET 32 dB HERSE SET и MAX SET AKUSTIC 39 dB

ВХОДНА ВРАТА С ПРОТИВОВЗЛОМНИ БРАВИ ИЛИ С МНОГОТОЧКОВА БРАВА



HERSE SET във фурнир OPEX CLASSIC CPL с дръжка ESSEN

HERSE SET ЕКО 30 dB

ПАКЕТ GOLD	ПАКЕТ SILVER	КРИЛО
------------	--------------	-------

HERSE MAX SET ЕКО 30dB

ПАКЕТ GOLD	ПАКЕТ SILVER	КРИЛО
------------	--------------	-------

ДОПЛАЩАНЕ ЗА ВРАТА

HERSE SET 32 dB

(добавя се към пакетите GOLD и SILVER или към крилото)

HERSE SET AKUSTIC 39 dB

(добавяна към пакетите GOLD и SILVER или крилото)

ПАКЕТ GOLD

Крило с фиксирана каса, праг от неръждаема стомана и обков ⁵⁾⁶⁾

ПАКЕТ SILVER

Крило с фиксирана каса, праг от неръждаема стомана, без обков ⁵⁾⁶⁾

ОБЩА ИНФОРМАЦИЯ

- Вратите HERSE SET и MAX SET са предназначени за обществени и жилищни сгради като вътрешни входни врати (не се отнася за крилата с широчина „80N“).
- Крилото HERSE SET и MAX SET с нерегулируема и регулируема каса и с всеки от достъпните прагове се характеризира с шумоизолация от ниво $R_w = 32dB$ или срещу доплащане $R_w = 39dB$.
- Вратата HERSE SET и MAX SET в ПАКЕТИТЕ GOLD и SILVER са напълно сглобени с монтиран праг и в пакет GOLD имат пробити отвори за монтаж на дръжка и горен шилд.
- Вратите HERSE MAX SET се предлагат само в декори PREMIUM: ОРЕХ, СИБ КЛЕН, ДЪБ, БЯЛА КОРА, ЯСЕН ГРАФИТ, БЕТОН, ДЪБ НАТЮР, ДЪБ НАТЮР НАПРЕЧЕН

КОНСТРУКЦИЯ

- дървена рамка за $R_w = 32dB$ и $R_w = 39dB$ или MDF за $R_w = 30dB$, покрита с две HDF плоскости
- панел от специална плътна плоскост
- подсилен с масивен стоманен C-профил $R_w = 30dB$ и $R_w = 32dB$ и допълнително със стоманена плоча за $R_w = 39dB$
- дебелина на крилото 46 mm
- допълнително уплътнение в крилото само за $R_w = 32dB$ и $R_w = 39dB$

ЗАВЪРШВАНЕ

- ръбът на крилото е изработен по технология STANDARD
- ламинатите CPL 0,2 и 0,7 се предлагат с ръб STANDARD, който се кантира ABS кант само в същия цвят като крилото или срещу доплащане със стандартен черен ръб (не се предлага за HERSE MAX SET)
- декоративни елементи интарзия цвят: четкана стомана, черен, четкано злато, четкана мед и ДЪБ CLASSIC CPL с широчина 8 mm или 50 mm подравнени с равнината на крилото, от двете страни на крилото, стр. 86-91 (не се предлага за HERSE MAX SET)
- ръб STANDARD, покрит с лента в цвета на крилото на вратата или опционално в черен цвят, гладък (в декор ДЪБ НАТЮР НАПРЕЧЕН PREMIUM черен ръб с напречна структура)
- възможност за фабрично скъсяване до 8 cm срещу допълнително заплащане
- възможност за поръчка само с долна ключалка
- странични и горни панели, залепени за стената (само за регулируема каса с профил 8 cm) - стр. 140 и интегрирани панели с касата стр. 141

ОБКОВ

- три сребристи панти с 2 щифта $\varnothing 16$ с регулация 3D (2D със стоманена каса)
- две брави с три щифта противовзломни от 2 клас с патентован патрон (в цената е включен опционален избор само долна брава)
- три противовзломни шипа от страна на пантите
- възможност за използване на самозатварящ автомат с рамо
- размер на долната брава 72 mm
- опционално срещу доплащане се предлага многоточкова брава с щифтове за две вложки

НЕРЕГУЛИРУЕМА И РЕГУЛИРУЕМА ФАЛЦОВА КАСА

- нерегулируема дървена каса за $R_w = 32dB$ и $R_w = 39dB$ или с MDF за $R_w = 30dB$
- възможността за използване на електрическа брава в касите само за долната ключалка, което изключва използването на горна ключалка в крилото.
- главно заключване с регулиране в касата
- широчина 80N е достъпна само за нерегулируема каса
- в пакетите GOLD и SILVER за декори PREMIUM и CPL е възможно да се промени цветът на касата на ЧЕРЕН ST CPL

ДОСТЪПНИ ШИРОЧИНИ НА КРИЛАТА

80N 80 90E 100

ДОПЛАЩАНЕ

пакет GOLD с черно довършване

сребърен визьор
черен визьор

праг от твърда дървесина (безцветен лак) с уплътнение с шир. 55 mm или праг от неръждаема стомана с уплътнение

праг от твърда дървесина (безцветен лак) за регулируема каса

самозатварящ автомат с рамо (сребрист, черен, бял, кафяв)

усилване за самозатварящ автомат

падащо уплътнение ²⁾

скъсяване на врата с дървена каса до 8 cm и със стоманена до 6 cm с по 1 cm или продукт в чешки стандарт

завършване на ръбовете на крилото - черни

крило или пакет „100“

вложка 30/45

- сребърна

- черна

вложка с ръкохватка топка 30G/45 или 30/45G сребърна

вложка с ръкохватка топка 30G/45 или 30/45G черна

патрон 30/45 и патрон с ръкохватка 30G/45 или 30/45G в система с един ключ

- сребърна

- черна

метални капачки на пантите: четкан никел, патина, полиран хром, полиран месинг, бяло и черно

дръжка ESSEN (никел сатен, патина, черна) ⁶⁾

горен шилд ESSEN (никел сатен, патина, черен) ⁶⁾

интарзия LUX; версии за избор стр. 86-91

доплащане за врата HERSE SET AKUSTIC 39 dB
(добавяна към пакетите GOLD и SILVER или крилото)

доплащане за врата HERSE SET 32 dB
(добавяна към пакетите GOLD и SILVER или крилото)

ъглов профил с клипсове 3 бр. (позволява увеличаване на обхвата на регулиране с 20 mm)

магнитен ограничител (отбойник) ²⁾
(предлага се в шест цвята стр. 137)

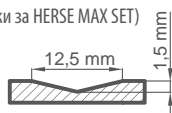
многоточкова брава с щифтове с две вложки ⁷⁾

ВИД ЗАВЪРШВАНЕ НА РЪБОВЕТЕ



ФРЕЗОВАНЕ

(важи за HERSE MAX SET)



¹⁾ бял, гладък ламинат, имитиращ лакирана повърхност

²⁾ използването на отбойник възпрепятства използването на падащо уплътнение и вентилационен изрез и обратно

³⁾ специално покритие **AntiFinger** ограничаващо замърсяванията и следите от пръсти

⁴⁾ в комплектите касата е довършена с декор ДЪБ НАТЮР PREMIUM

⁵⁾ състав на обкова: дръжка ESSEN никел сатен, горен шилд, вложки за система с 1 ключ (горна с топка), визьор (без предварително пробит отвор) в сребрист цвят или срещу доплащане в черен

⁶⁾ дръжките и розетите на ESSEN не могат да се използват с многоточкова брава

⁷⁾ при използване на многоточкова брава с щифтове няма възможност да се монтира дръжката ESSEN

⁸⁾ декори с участието на HERSE MAX SET

⁹⁾ до изчерпване на количествата


GREKO



CPL



PREMIUM



HERSE MAX SET



HERSE MAX SET 23



HERSE MAX SET 26



HERSE MAX SET 30



HERSE MAX SET 31

НЕРЕГУЛИРУЕМА И РЕГУЛИРУЕМА КАСА

HERSE SET, HERSE MAX SET

СХЕМА НА НЕРЕГУЛИРУЕМА КАСА HERSE SET

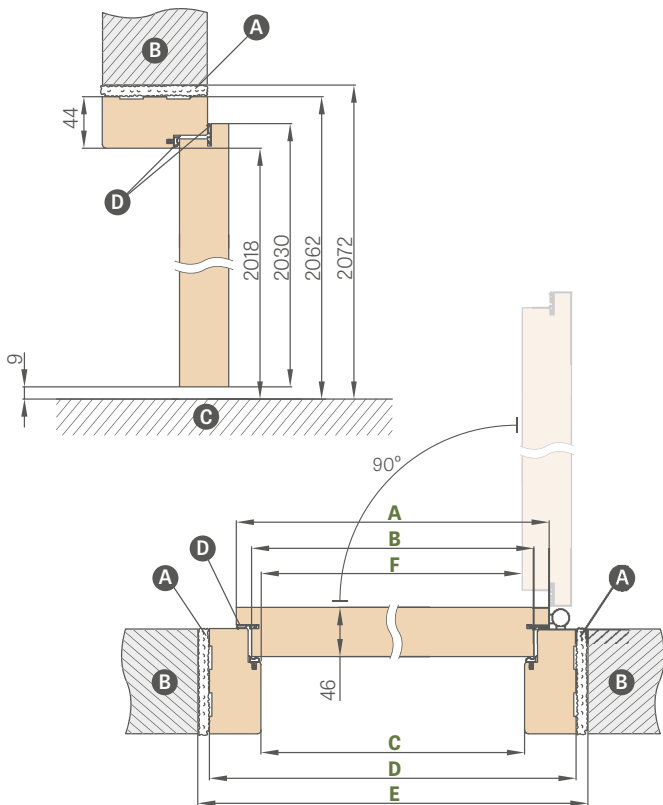
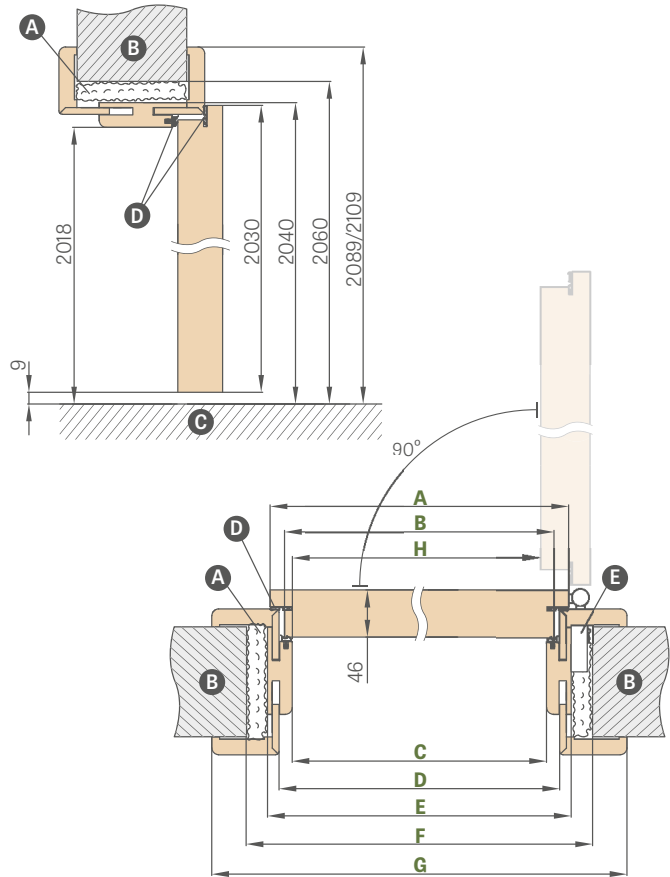


СХЕМА НА РЕГУЛИРУЕМА КАСА HERSE SET



Ширина на вратата	A	B	C	D	E	F
„80N“	804	777	764	852	872	756
„80“	844	817	804	892	912	796
„90E“	948	921	908	996	1016	900
„100“	1044	1017	1004	1092	1112	996

Ширина на вратата	A	B	C	D	E	F	G	H
„80“	844	817	804	826	848	888	946*/986**	796
„90E“	948	921	908	930	952	992	1050*/1090**	900
„100“	1044	1017	1004	1026	1048	1088	1146*/1186**	996

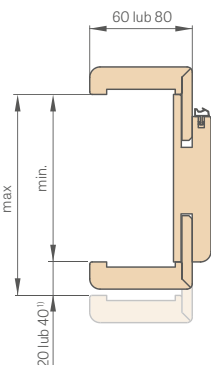
* перваз 6 см / ** перваз 8 см

„90E“ - ширина при инвестиции

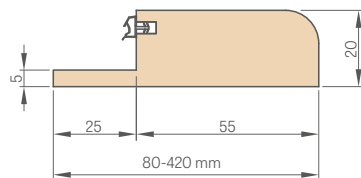
- Ⓐ - монтажна пяна
- Ⓑ - стена
- Ⓒ - под
- Ⓓ - уплътнение (за $R_w = 30\text{dB}$ само в касата, за $R_w = 32\text{dB}$ и $R_w = 39\text{dB}$ в касата и крилото)
- Ⓔ - гнездо за монтаж

ОБХВАТ НА РЕГУЛИРАНЕ НА РЕГУЛИРУЕМА КАСА

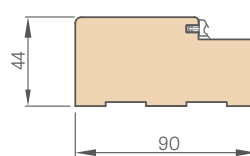
перваз 6 см / перваз 8 см



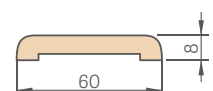
РЕГУЛИРУЕМ ДЪРВЕН ПРАГ



НЕРЕГУЛИРУЕМА КАСА



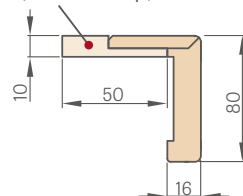
МАСКИРАЩ ПЕРВАЗ



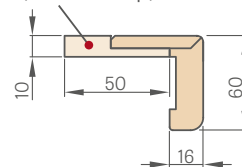
ЪГЛОВ ПРОФИЛ 6 см и 8 см

с клипсове

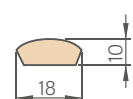
клипс (в комплекта 3 бр.)



клипс (в комплекта 3 бр.)



ЧЕТВЪРТ СЕГМЕНТ



¹⁾ 40 mm за обхват 280-320 mm

Обхват на регулиране min.-max (mm)		
1 елемент	80-100	
	100-120	
	120-140	
	140-160	
	160-180	
	180-200	
	200-220	
	220-240	
	240-260	
	260-280	
	280-300	
	300-340	
	2 елемента	340-360
		360-380
380-400		
400-420		

ПРАГ НЕРЕГУЛИРУЕМ ОТ ТВЪРДА ДЪРВЕСИНА БЕЗЦВЕТЕН ЛАК 55mm



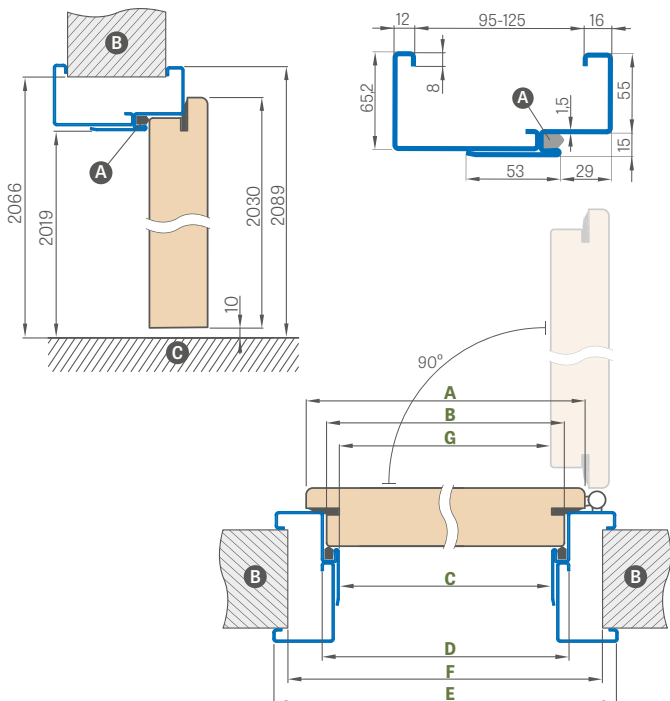
- Касите в CPL 0,2 се използват също така и в комплект с крилата в CPL 0,7
- Свързването на регулируемата каса под ъгъл 90 градуса е възможно само в каса с перваз 8 cm.
Доплащане за свързване под ъгъл 90 градуса
- Електрическа брава - срещу доплащане
- Усилване за самозатварящ автомат на регулируемата каса - срещу доплащане
- Ъглов профил с три клипса (Ъгловият профил с клипсове позволява увеличаване на обхвата на регулиране с 20 mm) - срещу доплащане
- Перваз и четвърт сегмент – стр. 169
- Достъпни странични и горни панели монтирани към стената (само при регулируема каса и перваз 8 cm)
- Скъсяване на врата с дървена каса до 8 cm с по 1 cm или продукт съгласно чешкия стандарт - срещу доплащане
- Има възможност за изработка на касата и прага от твърда дървесина до обхват 500-520 mm – доплащане за всеки 2 cm, базирайки на обхвата 400-420 mm
- Промяна на обхвата с +20mm (предлага се за диапазони от 100-120mm до 280-300mm) - срещу доплащане

СТОМАНЕНИ КАСИ

HERSE SET, HERSE MAX SET

РЕГУЛИРУЕМА СТОМАНЕНА КАСА (ОБХВАЩАЩА) HERSE SET

заварена и лакирана в цветовете RAL 9003, 9010, 9016, 8003, 8017, 7016, 7022, 9005, 7047, 1001



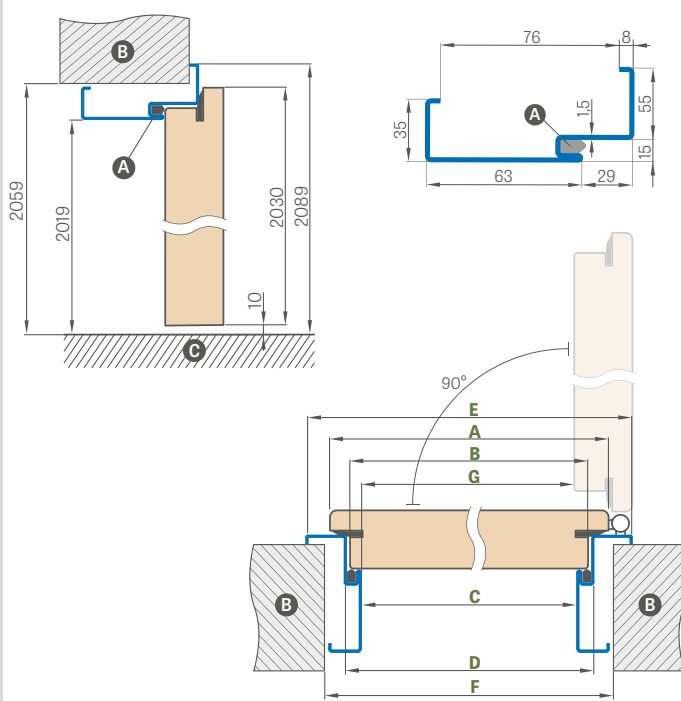
Ширина на вратата	A	B	C	D	E	F	G
„80N“	804	777	761	791	901	855	756
„80“	844	817	801	831	941	895	796
„90ES“	948	921	905	935	1045	999	900
„100“	1044	1017	1001	1031	1141	1095	996

„90ES“ – ширина на стоманена каса за инвестиции

Обхват на регулиране min.-max (mm)
95-125
125-155
155-185
185-215
215-245
245-275
275-305

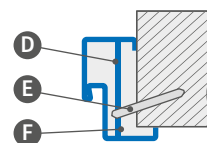
ЪГЛОВА СТОМАНЕНА ГОЛЯМА КАСА HERSE SET

заварена и лакирана в цветовете RAL 9003, 9010, 9016, 8003, 8017, 7016, 7022, 9005, 7047, 1001



Ширина на вратата	A	B	C	D	E	F	G
„80N“	804	777	761	791	901	841	756
„80“	844	817	801	831	941	881	796
„90ES“	948	921	905	935	1045	985	900
„100“	1044	1017	1001	1031	1141	1081	996

ИНСТАЛИРАНЕ НА ЪГЛОВА КАСА



- A – уплътнение
- C – под
- E – дюбел
- B – стена
- D – монтажен анкер
- F – да се запълни

ДОПЛАЩАНЕ

Ъглова каса, голяма „100“

електрическа брава

усилване за самозатварящ автомат

скъсяване на врата със стоманена каса до 6 см с по 1 см

праг от неръждаема стомана

изработка от поцинкована ламарина

+10%

нетипична палета RAL (не обхваща редки, интензивни, перлени и металик цветове)

+10%

RAL

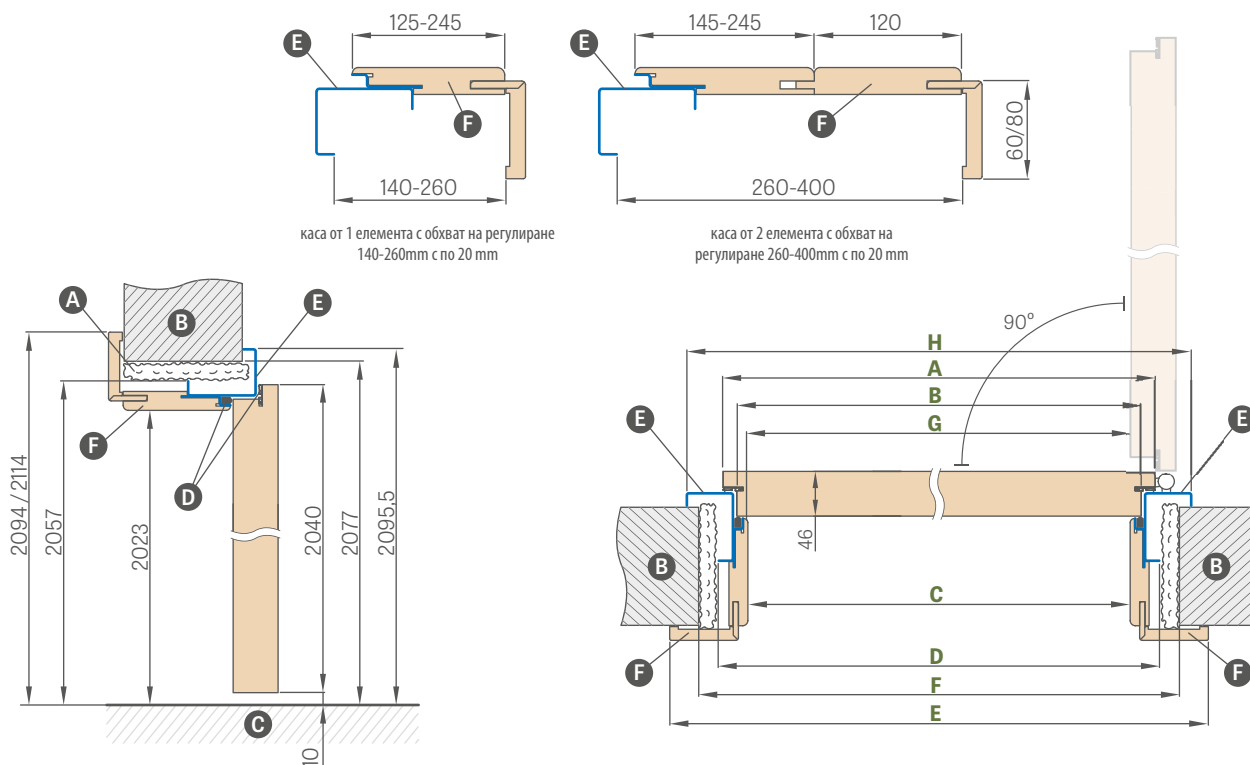


¹⁾ срещу доплащане +10%

СТОМАНЕНА КАСА UNITED

HERSE SET, HERSE MAX SET

СХЕМА НА СТОМАНЕНА КАСА UNITED



Широчина на вратата	A	B	C	D	E	F	G	H
„80U“	844	817	791,5	859	933,5 / 973,5	899	790	935
„90EU“	960	933	907,5	975	1049,5 / 1089,5	1015	906	1051
„100U“	1044	1017	991,5	1059	1133,5 / 1173,5	1099	990	1135

„90EU“ – широчина на стоманена каса за инвестиции UNITED

- A** – монтажна пяна **B** – стена **C** – под **D** – гумено уплътнение
E – стоманена част, боядисана в цвят по RAL **F** – част от MDF във фурнир

Обхват на регулиране min.-max (mm)	
1 елемент	140-160
	160-180
	180-200
	200-220
	220-240
	240-260
2 елемента	260-280
	280-300
	300-320
	320-340
	340-360
	360-380
	380-400

ДОПЛАЩАНЕ

- електрическа брава
- усилване за самозатварящ автомат
- скъсяване на врата със стоманена каса UNITED до 6 cm с по 1 cm
- праг от неръждаема стомана вис. 20 mm
- изработка от поцинкована ламарина
- нетипична палета RAL (не обхваща редки, интензивни, перлени и металик цветове)

RAL



¹⁾ срещу доплащане +10%

LEDA EI30, EI60

ВЪТРЕШНИ ВХОДНИ ПРОТИВОВЗЛОМНИ ВРАТИ, ИЗРАБОТЕНИ ПО ТЕХНОЛОГИЯ HALSPAN



КРИЛО Z РЕГУЛИРУЕМА СТОМАНЕНА КАСА (ОБХВАЩАЩА)

Обхват на регулиране min.-max (mm)	крило LEDA EI30 + регулируема стоманена каса			крило LEDA EI60 + регулируема стоманена каса		
	„80”	„90ES”	„100”	„80”	„90ES”	„100”
95-125						
125-155						
155-185						
185-215						
215-245						
245-275						
275-305						

„90ES” – ширина на стоманена каса за инвестиции

КРИЛО СЪС СТОМАНЕНА ГОЛЯМА ЪГЛОВА КАСА

крило LEDA EI30 + стоманена голяма ъглова каса			крило LEDA EI60 + стоманена голяма ъглова каса		
„80”	„90ES”	„100”	„80”	„90ES”	„100”

„90ES” – ширина на стоманена каса за инвестиции


КРИЛО С ДЪРВЕНА НЕРЕГУЛИРУЕМА КАСА

крило LEDA EI30 + нерегулируема дървена каса			крило LEDA EI60 + нерегулируема дървена каса		
„80”	„90E”	„100”	„80”	„90E”	„100”

GREKO



PREMIUM



CPL



1) бял, гладък ламинат, имитиращ лакирана повърхност

2) специално покритие **AntiFinger** ограничаващо замърсяванията и следите от пръсти

3) в комплектите касата е довършена с декор ДЪБ НАТЮР PREMIUM

4) до изчерпване на количествата

ОБЩА ИНФОРМАЦИЯ

Противопожарните, димостойчиви и акустични функции се осигуряват само чрез инсталирането на пълен комплект, който включва: крило на противопожарна врата (фабрично снабдено с уплътнения, брава, панти, падащо уплътнение), каса, самозатварящ се автомат и патрон и дръжка, отговарящи изискванията на полския стандарт.

Звукоизолацията на врата в система HALSPAN с падащо уплътнение съгласно PN-B-02151-03:1999 възлиза на $R_w=32$ dB

Вратите се предлагат само в комплект с дървена или стоманена каса.

КОНСТРУКЦИЯ

- пълнеж от специална плоскост HALSPAN с дебелина 44 mm за тип EI30 и 54 mm за тип EI60
- обща дебелина на крилото 50 mm при EI30 и 60 mm при EI60
- рамка от иглолистна дървесина
- противопожарно и димозащитно уплътнение
- падащо уплътнение
- огнеустойчиво прозрачно стъкло, широчината на стъклото е постоянна (независима) от широчината на крилото.

ЗАВЪРШВАНЕ

- ръбът на крилото е изработен по технология STANDARD (в ламинати CPL 0,2 и 0,7) с кант ABS само в цвета на крилото или срещу доплащане стандартен черен ръб
- декоративни елементи интарзия: четкана стомана, черен, четкано злато и ДЪБ CLASSIC CPL с широчина 8 mm или 50 mm подравнени с равнината на крилото, от двете страни на крилото. Отнася се само за крило LEDA пълно. Видовете елементи интарзия са показани на стр. 86-91
- интарзия от двете страни на крилото се предлага само за пълно крило, а при двукрили врати - за активното крило
- ръб, покрит с лента в цвета на крилото на вратата или опционално в черен цвят, гладък (в декор ДЪБ НАТЮР НАПРЕЧЕН PREMIUM черен ръб с напречна структура)
- странични и горни панели залепени към стената (само при вграждане с ъглов профил 8 cm) – стр. 140

ОБКОВ

- четири панти $\varnothing 16$ регулируеми в три равнини (2D стоманена каса)
- брава с патентован патрон
- самозатварящ автомат - срещу доплащане

КАСИ

- противопожарна нерегулируема дървена каса
- противопожарно уплътнение
- насрещник с регулация
- стоманена регулируема, ъглова голяма или нерегулируема заварена в палета RAL 9003, 9010, 9016, 8003, 8017, 7016, 7022, 7047, 1001
- стоманена каса, изработена от черна ламарина с дебелина 1,5 mm лакирана прахово с цвят от палета RAL, заварена в ъглите, с усиление за самозатварящ автомат в стандартната версия.

ДОПЛАЩАНЕ

противопожарен самозатварящ се автомат с рамо, цветовете: сребрист, черен, бял, кафяв

противопожарен самозатварящ автомат с релса (само за каси без обхващане на стената или каси с ъглов профил с клипс) в цветовете: сребрист, черен, бял, кафяв

противопожарна вентилационна решетка

дръжка JOWISZ INOX дълъг шилд за патрон стр. 131

вложка 30/40 (EI30) или 30/50 (EI60) (сребърна)

противопожарна шпионка с цвят хром сатен

метални капачки за пантите (хром мат, черни)

противопожарна механична брава с ключ, горна

завършване на ръбовете на крилото - черни

обграждане за EI30 от 100 до 460 и

обграждане за EI60 от 120 до 480 с по 40 mm

вграждане на двукрила врата

електрическа противопожарна брава аверсивна (стандартна) 12/24V (не се отнася за стоманена каса)

нетипична палета RAL за стоманена каса (не обхваща интензивните цветовете, перлени и металик)

стоманена каса от поцинкована ламарина

EI30

Доплащане за остъкление от тип 3

Доплащане за остъкление от тип 4

Доплащане за остъкление от тип 5, 7

Доплащане за остъкление от тип 6, 8

EI60

Доплащане за остъкление от тип 4

Доплащане за остъкление от тип 6, 8

интарзия LUX; версии за избор стр. 86-91

(двустранно само на пълно крило и на активно крило в двукрилна версия)

ламинат CPL 0,2 (за врати без обхващане на стената)

ламинат CPL 0,7 (за врати без обхващане на стената)

профил с клипсове ¹⁾

(профилът с клипсове позволява увеличаване на обхвата на регулиране с 20 mm.

доплащане за крило „110“

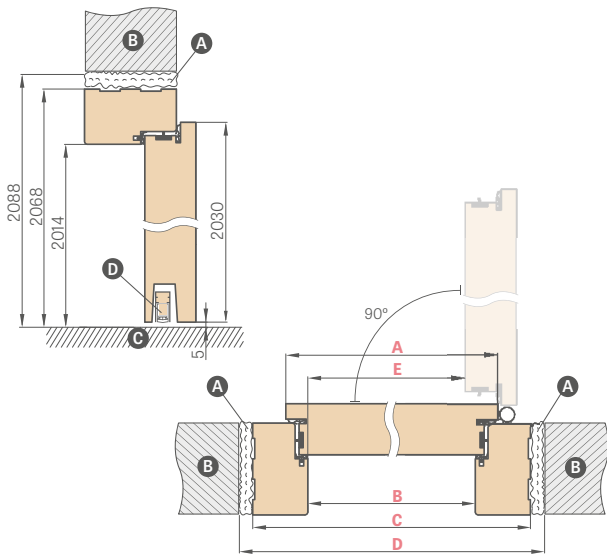
странични и горни панели монтирани към стената (само при каса с ъглов профил 8 cm)

¹⁾ При обхващане на стената ъгловият профил с клипс е включен в цената

LEDA E130, E160

ЕДНОКРИЛИ ВРАТИ

НЕРЕГУЛИРУЕМА ДЪРВЕНА КАСА



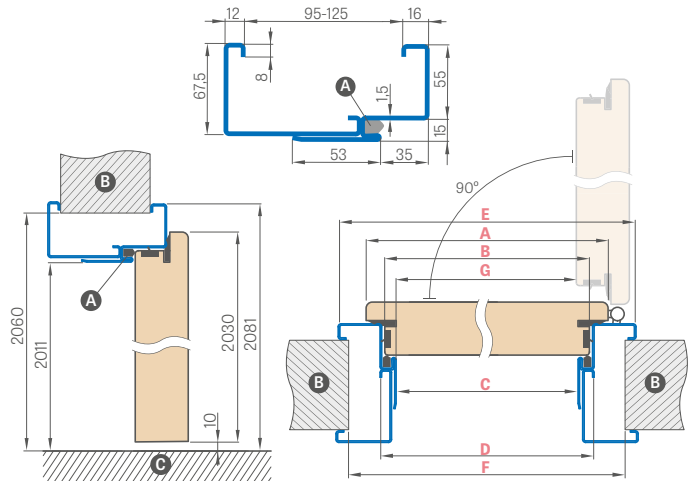
Ширина на вратата	A	B	C	D	E
„80“	860	817	925	955	805
„90E“	960	917	1025	1055	905
„100“	1060	1017	1125	1155	1005
„110“	1160	1117	1225	1255	1105

- A** огнеустойчива монтажна пена
- B** стена
- C** под
- D** падащо уплътнение

„90E“ – ширина при инвестиции

РЕГУЛИРУЕМА СТОМАНЕНА КАСА (ОБХВАЩА) ПРОТИВОПОЖАРНА

заварена и лакирана в цветовете RAL 9003, 9010, 9016, 8003, 8017, 7016, 7022, 7047, 1001

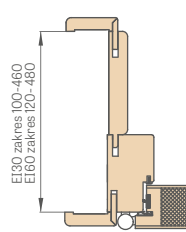
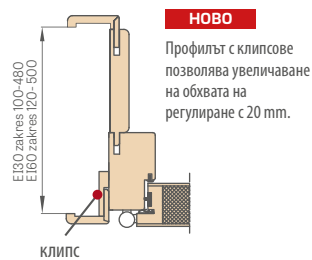


Ширина на вратата	A	B	C	D	E	F	G
„80“	860	834	813	843	953	910	802
„90ES“	960	934	913	943	1053	1010	902
„100“	1060	1034	1013	1043	1153	1110	1002
„110“	1160	1134	1113	1143	1253	1210	1102

„90ES“ – ширина на стоманена каса за инвестиции

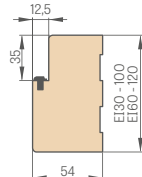
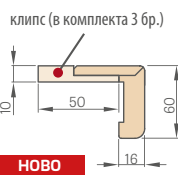
РАЗРЕЗ НА ПРОТИВОПОЖАРНА КАСА С ОБХВАЩАНЕ НА СТЕНАТА И ЪГЛОВ ПРОФИЛ С КЛИПС

РАЗРЕЗ НА ПРОТИВОПОЖАРНАТА КАСА СЪС СТАНДАРТНО ОБХВАЩАНЕ НА СТЕНАТА



ЪГЛОВ ПРОФИЛ 6 cm и 8 cm с клипсове

РАЗРЕЗ НА НЕРЕГУЛИРУЕМА ПРОТИВОПОЖАРНА КАСА



САМОЗАТВАРЯЩ АВТОМАТ С РЕЛСА¹⁾

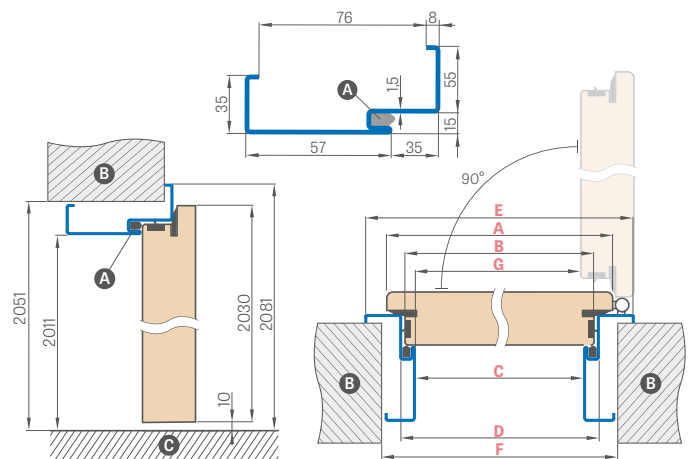
САМОЗАТВАРЯЩ АВТОМАТ С РАМО



¹⁾ Самозатварящият автомат с релса да се използва само при нерегулируема каса или при използване на ъглов профил с клипс


ЪГЛОВА СТОМАНЕНА КАСА ГОЛЯМА ПРОТИВОПОЖАРНА

заварена и лакирана в цветовете RAL 9003, 9010, 9016, 8003, 8017, 7016, 7022, 7047, 1001



Ширина на вратата	A	B	C	D	E	F	G
„80“	860	834	813	843	953	890	802
„90ES“	960	934	913	943	1053	990	902
„100“	1060	1034	1013	1043	1153	1090	1002
„110“	1160	1134	1113	1143	1253	1190	1102


RAL



²⁾ срещу доплащане +10%

LEDA EI30, EI60

ДВУКРИЛИ ВРАТИ



LEDA 3 „90E“
+ пасивно крило „60“

LEDA 6 „90E“
+ пасивно крило „80“

LEDA 4 „90E“
+ допълнително „40“

LEDA EI30 и EI 60 ДВУКРИЛИ ВРАТИ

- Двукрилите врати са изработени на базата на модели LEDA EI30 и EI60 със съответстващите им качества: цвят, завършване (STANDARD);
- Пасивното крило се предлага във версии:
 - пълно с ширина „60“, „70“, „80“
 - с остъкление от тип 5, 6, 7, 8 за EI30 и остъкление от тип 6 и 8 за EI 60
- Допълнителното крило се предлага с ширина „30“, „40“ и „50“ и във всеки вариант е пълно гладко крило;
- Пасивното и допълнителното крило са оборудвани със заключалки и насрещници в ръба на крилата, нямат затварящи профили.

ДОСТЪПНИ ШИРОЧИНИ НА АКТИВНИТЕ КРИЛА В ЗАВИСИМОСТ ОТ ТИПА НА ПРОТИВОПОЖАРНАТА ВРАТА

LEDA	LEDA с остъкление от тип 3	LEDA с остъкление от тип 4	LEDA с остъкление от тип 5
EL30 EL60 80 90E 100	EL30 90E 100	EL30 EL60 90E 100	EL30 80 90E 100
LEDA с остъкление от тип 6	LEDA с остъкление от тип 7	LEDA с остъкление от тип 8	
EL30 EL60 80 90E 100	EL30 80 90E 100	EL30 EL60 80 90E 100	

ДОСТЪПНИ ШИРОЧИНИ НА ПАСИВНИТЕ КРИЛА В ЗАВИСИМОСТ ОТ ТИПА НА ПРОТИВОПОЖАРНАТА ВРАТА.

LEDA	LEDA с остъкление от тип 5	LEDA с остъкление от тип 6
EL30 EL60 60 70 80	EL30 70 80	EL30 EL60 70 80
LEDA с остъкление от тип 7	LEDA с остъкление от тип 8	
EL30 70 80	EL30 EL60 70 80	

ЦЕНА НА ДВУКРИЛИТЕ ВРАТИ

Сумата включва:

- активна част = цена на еднокрила пълна врата плюс евентуално доплащане както при еднокрили врати
- пасивна част = цена на пълна врата (също така и допълнително крило) плюс евентуално доплащане, както при еднокрили врати

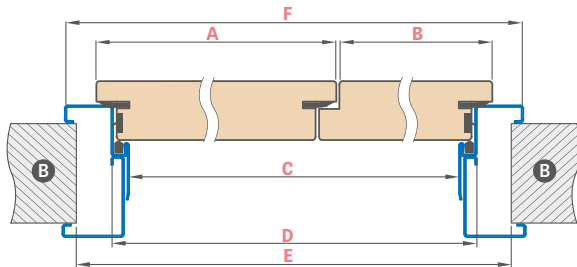
ДОСТЪПНИ ШИРОЧИНИ НА КРИЛАТА

активно крило **80 90E 100** + пасивно крило **60 70 80**
 активно крило **80 90E 100** + допълнително пълно гладко крило **30 40 50**

	ДВУКРИЛИ ПРОТИВОПОЖАРНИ ВРАТИ ДЪРВЕНА КАСА							
	„110“	„120“	„130“	„140“	„150“	„160“	„170“	„180“
A Ширина на активното крило	860	860 960	860 960 1060	860 960 1060	860 960 1060	860 960 1060	960 1060	1060
B Ширина на пасивното или допълнителното крило	347	447 347	547 447 347	647 547 447	747 647 547	847 747 647	847 747	847
C Ширина на светлия отвор на касата	1170	1270	1370	1470	1570	1670	1770	1870
F Външна ширина на касата	1278	1378	1478	1578	1678	1778	1878	1978
E Ширина на отвора в стената	1310	1410	1510	1610	1710	1810	1910	2010

РЕГУЛИРУЕМА СТОМАНЕНА КАСА (ОБХВАЩАЩА) ПРОТИВОПОЖАРНА

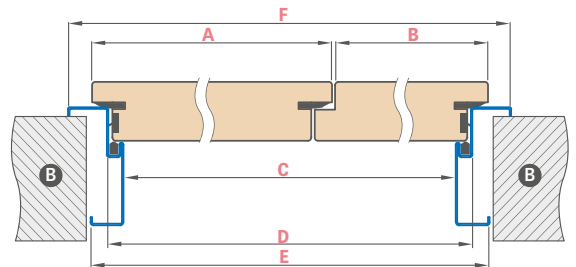
заварена и лакирана в цветовете RAL 9003, 9010, 9016, 8003, 8017, 7016, 7022, 7047, 1001



Ширина на вратата	A	B	C	D	E	F
„110“	860	347	1166	1196	1270	1306
„120“	860 960	447 347	1266	1296	1370	1406
„130“	860 960 1060	547 447 347	1366	1396	1470	1506
„140“	860 960 1060	647 547 447	1466	1496	1570	1606
„150“	860 960 1060	747 647 547	1566	1596	1670	1706
„160“	860 960 1060	847 747 647	1666	1696	1770	1806
„170“	960 1060	847 747	1766	1796	1870	1906
„180“	1060	847	1866	1896	1970	2006

ЪГЛОВА СТОМАНЕНА КАСА ГОЛЯМА ПРОТИВОПОЖАРНА

заварена и лакирана в цветовете RAL 9003, 9010, 9016, 8003, 8017, 7016, 7022, 7047, 1001



Ширина на вратата	A	B	C	D	E	F
„110“	860	347	1166	1196	1236	1306
„120“	860 960	447 347	1266	1296	1336	1406
„130“	860 960 1060	547 447 347	1366	1396	1436	1506
„140“	860 960 1060	647 547 447	1466	1496	1536	1606
„150“	860 960 1060	747 647 547	1566	1596	1636	1706
„160“	860 960 1060	847 747 647	1666	1696	1736	1806
„170“	960 1060	847 747	1766	1796	1836	1906
„180“	1060	847	1866	1896	1936	2006

ОБКОВ

БРАВИ ЗА РАМКОВИ И ПЪЛНИ КРИЛА

НОВО

дръжка NOVA CLICK

Inox, черен мат



inox



черен мат

Дръжката NOVA CLICK се предлага в ЛЯВА и ДЯСНА версия

ЛЯВАТА версия на дръжката NOVA CLICK се използва за:

- дясна врата, отваряща се навън
- лява врата, отваряща се навътре

ДЯСНАТА версия на дръжката NOVA CLICK се използва за:

- дясна врата, отваряща се навътре
- лява врата, отваряща се навън

Посоките на отваряне на вратата са показани на страница 133

НОВО

дръжка CORONA TIME SLIM R

месинг мат, бронз, черен мат



месинг мат



бронз



черен мат



ДРЪЖКА ОТ КЛАС
PREMIUM

НОВО

дръжка CORONA IMPERA RT

полиран хром, четкан хром мат, полирана мед, четкан никел мат, черен мат, бял мат



полиран хром



четкан хром мат



полирана мед



четкан никел мат



черен мат



бял мат



ДРЪЖКА ОТ КЛАС
PREMIUM

БРАВИ ЗА РАМКОВИ И ПЪЛНИ КРИЛА



НОВО

дръжка CORONA ARROW R

полиран хром, четкан хром мат, бял мат, черен мат



полиран хром



четкан хром мат



черен мат



бял пат



НОВО

дръжка CORONA ARROW Q

полиран хром, четкан хром мат, бял мат, черен мат



полиран хром



четкан хром мат



черен мат



бял пат



НОВО

дръжка CORONA MOON R SLIM

полиран хром, черен мат, полиран месинг, месинг мат



полиран хром




черен мат



полиран месинг



месинг мат





БРАВИ ЗА РАМКОВИ И ПЪЛНИ КРИЛА

НОВО

дръжка METAL-BUD QUANTA FIT, DIVA FIT, ZOJA FIT, TORA FIT (престижен шилд с дебелина 6 mm)

Metal-Bud

PRODUCENT KLAMEK

полиран хром, четкан никел, четкан месинг, черен мат



дръжка TORA FIT
черен мат



дръжка DIVA FIT
четкан никел



дръжка DIVA FIT
четкан месинг



дръжка DIVA FIT
черен мат



дръжка ZOJA FIT
четкан никел



дръжка ZOJA FIT
четкан месинг



дръжка ZOJA FIT
черен мат



дръжка QUANTA FIT
полиран хром




дръжка QUANTA FIT
четкан никел



дръжка QUANTA FIT
четкан месинг



дръжка QUANTA FIT
черен мат



дръжка METAL-BUD BELLA SLIM КВАДРАТ (люксован шилд с дебелина 6 mm)

полиран хром, четкан хром мат, полиран месинг, черен мат

Metal-Bud

PRODUCENT KLAMEK



полиран хром



четкан хром мат





полиран месинг



месинг сатен



черен мат



ДРЪЖКА ОТ КЛАС
PREMIUM

БРАВИ ЗА РАМКОВИ И ПЪЛНИ КРИЛА

дръжка METAL-BUD CUBE SLIM (люксован шилд с дебелина 6 mm)

Metal-Bud

PRODUCENT KLAMEK

полиран хром, четкан хром мат, полиран месинг, черен мат




полиран хром

четкан хром мат

полиран месинг

месинг сатен

черен мат



ДРЪЖКА ОТ КЛАС
PREMIUM

дръжка METAL-BUD CUBE

Metal-Bud

PRODUCENT KLAMEK

полиран хром, четкан хром мат, четкан никел мат, черен мат



полиран хром

четкан хром мат

четкан никел мат

черен мат



ДРЪЖКА ОТ КЛАС
PREMIUM

дръжка METAL-BUD CUBE PREMIUM

Metal-Bud

PRODUCENT KLAMEK

полиран хром, четкан хром мат, четкан никел мат, черен мат



полиран хром

четкан хром мат

четкан никел мат

черен мат



ДРЪЖКА ОТ КЛАС
PREMIUM



БРАВИ ЗА РАМКОВИ И ПЪЛНИ КРИЛА

НОВО

дръжка METAL-BUD OLIVIA R шилд classic

полиран хром, черен мат, полиран месинг

Metal-Bud

PRODUCENT KLAMEK



полиран хром



черен мат



полиран месинг

НОВО

дръжка METAL-BUD LAURA R шилд classic

полиран хром, черен мат, полиран месинг

Metal-Bud

PRODUCENT KLAMEK



полиран хром



черен мат



полиран месинг

ШИЛД полиран хром, черен мат, полиран месинг за модели OLIVIA R, LAURA R шилд classic



НОВО

дръжка METAL-BUD JULIA R

полиран хром, черен мат, полиран месинг

Metal-Bud

PRODUCENT KLAMEK



полиран хром



черен мат



полиран месинг

ШИЛД полиран хром, черен мат, полиран месинг за моделите JULIA R



дръжка RUMBA с антибактериално покритие, съдържащо активни сребърни йони

черен мат



черен мат



БРАВИ ЗА РАМКОВИ И ПЪЛНИ КРИЛА

НОВО

дръжки NOVA

матиран месинг PVD, черен мат



матиран месинг PVD

черен мат

НОВО

дръжка METAL-BUD LUNA SLIM PREMIUM КВАДРАТ

полиран хром, четкан хром мат, полиран месинг, черен мат

Metal-Bud

PRODUCENT KLAMEK



полиран хром

четкан хром мат

полиран месинг

черен мат



ДРЪЖКА ОТ КЛАС
PREMIUM

дръжка METAL-BUD BELLA SLIM КРЪГЛА (луксозен шилд с дебелина 6 mm)

полиран хром, четкан хром мат, полиран месинг, черен мат

Metal-Bud

PRODUCENT KLAMEK



полиран хром

четкан хром мат

полиран месинг

месинг сатен

черен мат

НОВО

дръжка METAL-BUD LUNA SLIM PREMIUM КРЪГЛА

полиран хром, четкан хром мат, полиран месинг, черен мат

Metal-Bud

PRODUCENT KLAMEK




полиран хром

четкан хром мат

полиран месинг

черен мат



ДРЪЖКА ОТ КЛАС
PREMIUM



БРАВИ ЗА РАМКОВИ И ПЪЛНИ КРИЛА

структурна дръжка METAL-BUD DECO

полиран хром, никел сатен

Metal-Bud

PRODUCENT KLAMEK



декор ДЪБ СРЕДЕН GREKO



декор ЧЕРЕН



декор БЯЛ GREKO



декор СОНОМА GREKO



декор ОРЕХ GREKO



декор ДЪБ GREKO

дръжка METAL-BUD IBIZA

полиран хром, никел сатен, графит/ хром, бял мат, черен мат



полиран хром



графит / хром



никел сатен



бял мат



черен мат

дръжка METAL-BUD LINEA

полиран хром, графит/ хром, никел сатен



полиран хром



графит / хром



никел сатен

дръжка METAL-BUD TREND

никел сатен, графит/ хром, полиран хром



никел сатен




графит / хром



полиран хром

ШИЛД полиран хром, никел сатен, графит/ хром, бял мат, черен мат за модели DECO, IBIZA, LINEA, TREND



БРАВИ ЗА РАМКОВИ И ПЪЛНИ КРИЛА

дръжки METAL-BUD QUBIK

никел кадифе, полиран хром, бял мат, черен мат

Metal-Bud


PRODUCENT KLAMEK



дръжка QUBIK никел кадифе



дръжка QUBIK полиран хром



дръжка QUBIK бял мат



дръжка QUBIK черен мат



дръжка QUBIK полиран месинг

дръжки METAL-BUD BARCELONA

никел кадифе, полиран хром, черен мат, четкан никел

Metal-Bud

PRODUCENT KLAMEK



дръжка BARCELONA никел кадифе



дръжка BARCELONA полиран хром



дръжка BARCELONA черен мат



дръжка BARCELONA четкан никел

ШИЛД никел кадифе, полиран хром, бял мат, черен мат, полиран месинг, четкан никел за модели QUBIK, BARCELONA



дръжки GAMET

полиран хром, четкан никел, античен месинг



дръжка MISTICO
полиран хром



дръжка MISTICO
четкан никел



дръжка ERBA
четкан никел



дръжка ERBA
античен месинг



дръжка CASCADA
четкан никел



дръжка CASCADA
античен месинг



БРАВИ ЗА РАМКОВИ И ПЪЛНИ КРИЛА

НОВО

дръжка METAL-BUD MONDO

Metal-Bud

PRODUCENT KLAMEK

никел сатен



дръжка MONDO никел сатен



шилд за вложка



шилд за ключ



шилд за баня

дръжка METAL-BUD ERKADO

Metal-Bud

PRODUCENT KLAMEK

черен мат



дръжка TOPAZ черен мат



шилд за вложка



шилд за ключ



шилд за баня

дръжки METAL-BUD ERKADO

inox



дръжка SUPRA квадрат inox



дръжка SUPRA кръгла inox



дръжка PROXIMA кръгла inox



дръжка SAPPHIRE inox



дръжка METRO inox



дръжка PROXIMA квадрат inox



дръжка TOPAZ inox



дръжка ONYX inox



дръжка NOVA квадрат inox



дръжка NOVA кръгла inox



дръжка JOWISZ inox



дръжка ROMA inox



шилд за патрон inox



шилд за ключ inox



шилд за баня inox



шилд за патрон inox



шилд за ключ inox



шилд за баня inox

БРАВИ ЗА РАМКОВИ И ПЪЛНИ КРИЛА

НОВО

дръжки CAMILA

хром сатен, черен мат



НОВО



НОВО



дръжка CAMILA хром сатен

дръжка CAMILA черен мат

БРАВИ ЗА РАМКОВИ И ПЪЛНИ КРИЛА С ДЪЛЪГ ШИЛД

Дръжките с дълъг шилд не се използват при безфалцови врати (размери на стр. 137)

НОВО

дръжки BLANKA, CAMILA, JULIA, LUNA с дълъг шилд

Хром сатен, полиран месинг



дръжка BLANKA хром сатен



НОВО

дръжка CAMILA хром сатен



дръжка JULIA полиран месинг



дръжка LUNA полиран месинг

дръжки METAL-BUD JOWISZ INOX дълъг шилд (шилд с дебелина 10 mm), размер 72 mm

ДРЪЖКАТА МОЖЕ ДА СЕ ИЗПОЛЗВА С ПРОТИВОПОЖАРНИ ВРАТИ LEDA E130 И E1 60 И ВХОДНИ ВРАТИ

инвестиционна неръждаема стомана

Metal-Bud

PRODUCENT KLAMEK



дръжка JOWISZ INOX
шилд за ключ



дръжка JOWISZ INOX
шилд за баня



дръжка JOWISZ INOX
шилд за вложка



дръжка JOWISZ INOX
шилд, допълнителна брава

дръжка METAL-BUD TOPAZ INOX дълъг шилд (шилд с дебелина 10 mm), размер 72 mm

неръждаема стомана

Metal-Bud

PRODUCENT KLAMEK



дръжка TOPAZ INOX
шилд за ключ



дръжка TOPAZ INOX
шилд за баня



дръжка TOPAZ INOX
шилд за вложка



дръжка TOPAZ INOX
шилд, допълнителна брава

БРАВИ ЗА РАМКОВИ И ПЪЛНИ КРИЛА С ДЪЛЪГ ШИЛД

Дръжките с дълъг шилд не се използват при безфалцови врати (размери на стр. 137)

дръжки METAL-BUD ASTRA, SYDNEY и QUBIK дълъг шилд, размер 72 mm

никел, патина, черен мат

Metal-Bud

PRODUCENT KLAMEK



дръжка ASTRA
никел, патина
шилд за ключ

дръжка SYDNEY
никел, патина
шилд за ключ

дръжка QUBIK дълъг шилд
черен мат
шилд за ключ

ДРЪЖКИ ЗА КРИЛА HERSE SET, HERSE LUX SET, HERSE MAX SET

дръжка METAL-BUD ERKADO BONN и ESSEN¹⁾ (шилд с дебелина ESSEN – 10 mm, BONN – 8 mm), размер 72 mm



дръжка BONN

дръжка BONN черен мат



дръжка ESSEN¹⁾

ВЛОЖКИ



вложка цвят никел сатен



вложка с дръжка топка
цвят никел сатен

Вложки в система с един ключ 30/45 + 30G/45
врата, отваряща се навън - сребърна, черна

Вложки в система с един ключ 30/45 + 30/45G
врата, отваряща се навътре - сребърна, черна

ВЛОЖКА	ВЛОЖКА С ТОПКА
размер	размер
26/36	G30/40
30/30	G40/30
30/40	G30/50
30/45	G50/30
30/50	30/45G
	30G/45

¹⁾ дръжките и розетите на ESSEN не могат да се използват с многоточкова брава

ТЕХНИЧЕСКИ ИНФОРМАЦИИ

ПОСОКАТА НА ОТВАРЯНЕ НА ВРАТАТА



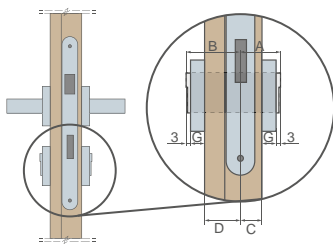
ДРЪЖКА NOVA CLICK



ДВУКРИЛИ ВРАТИ



КАК ДА ИЗБЕРЕТЕ ПАТРОН



Примерно изчисляване на размера на патрона за пълна и рамкова врата (40mm) при дебелина на шилда G = 7 mm

$$A/B = (C+G+3) / (D+G+3)$$

$$A/B = (15+7+3) / (25+7+3)$$

$$A/B = 25/35$$

Вид врата	Дебелина на крилото	Пропорции на разположение на бравата в крилото (C/D)	Препоръчителен размер на патрона (A/B)*
пълни, рамкови (фалцови)	40 mm	15/25	26/36
пълни, рамкови (безфалцови)	40 mm	20/20	30/30
реверсивни	40 mm	15/25	26/36
HERSE	46 mm	15/31	30/45
LEDA EI 30	50 mm	19/31	30/40
LEDA EI 60	60 mm	19/41	30/50
FORTECA RC2 и RC3	46 mm	20/26	30/40

* Препоръчителен размер на патрона за шилд с дебелина 7 mm и хлябина от 2 mm до 4 mm

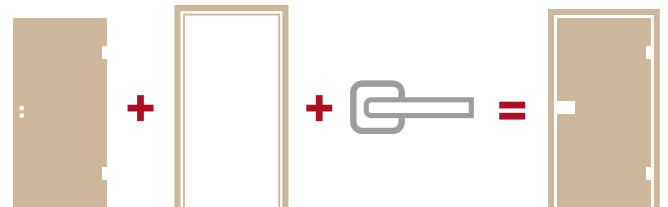
ФАЛЦОВИ, БЕЗФАЛЦОВИ И РЕВЕРСИВНИ ВРАТИ



СВЪРЗВАНЕ НА КАСАТА



КАК ДА ИЗЧИСЛИТЕ ЦЕНАТА НА ВРАТАТА

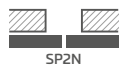


ДОСТЪПНИ РЕШЕНИЯ (стр. 142-153)

- плъзгачи настенни системи за еднокрили врати



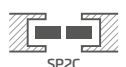
- плъзгачи настенни системи за двукрили врати



- плъзгачи системи, скрити в стената еднокрили врати



- плъзгачи системи, скрити в стената двукрили врати



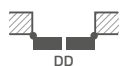
- Допълваща система ZN1



- Допълваща система ZN2



- двукрили врати



ВИДОВЕ ДОВЪРШВАНЕ НА ПОВЪРХНОСТТА НА ВРАТАТА

GREKO

Ламинатът greko е също така предварително импрегирано фолио, тоест отпечатано и след това обезопасено слак с желаните свойства. Използването на облагородяващи довършителни слоеве влияе върху устойчивостта и еластичността на продукта. Благодарение на съдържанието на силикон в лака ламинатът се характеризира с повишена устойчивост.

Ламинатът greko е изработен на базата на японски грунд с висока плътност, който не е покрит със смола. Благодарение на това ламинатът е екологичен, безопасен за човешкото здраве и околната среда, както по време на производствения процес и експлоатацията, така и при обезвреждане. Не съдържа: формалдехид и други вредни вещества.

Това, което отличава ламината greko от другите е неговият уникален дизайн. Тук се предлагат висококачествени повърхности с ефект на естествена дървесина (ефект-3D). Декорите идеално наподобяват дървесина

PREMIUM

Ламинатът Premium е продукт на базата на полипропилен (ПП), който е материал с много висока устойчивост на абразия и надраскване и в същото време с високи визуални качества. Придава на вратата благороден вид и индивидуален профил и вярно възпроизвежда естествената дървесина.

Ламинатът Premium убеждава не само с външния си вид, но и с функционалността си, защото е изключително устойчив на надраскване, трудногорим и защитен от износване. Благодарение на горните характеристики продуктите от линията PREMIUM, гарантират дълготрайно безпроблемно използване дори при трудни условия на експлоатация.

ST CPL, CPL 0,2 и CPL 0,7

Ламинатът CPL се състои от декоративен слой, импрегиран със смоли, и долен слой, придаващ еластичност. След процеса на ламиниране горният слой (със смола) се втвърдява и по този начин се постига висока здравина и устойчивост на драскотини и ожулвания. Характеризира се с висока устойчивост на удар, абразия, надраскване, високи температури и UV лъчение.

Използването на този вид материал позволява използването на вратата в т.нар „трудни помещения“ [изложени на по-високи температури, влажност или висока експлоатация]. Дебелина на ламината около: ST CPL - 0,15 mm, CPL 0,2 - 0,2 mm и CPL 0,7 - 0,7 mm. С оглед на високата твърдост ламинатът CPL 0,7 се използва само върху повърхността на крилото. Крилата, покрити с ламинати CPL 0,2 и CPL 0,7 имат ръб, завършен с т. нар. ABS - много здрав материал PCV.

Ламинатът ST CPL в декорите бял, светлосив, капучино, черен е облагороден с покритие AntiFinger, което намалява замърсяванията и пръстовите отпечатъци. **НОВО**

ЛАК UV

Повърхността на вратите с цвят БЯЛ ТИТАНОВ UV е няколкократно покрита с модерен лак с UV технология за втвърдяване.

В първата фаза плоските повърхности се обезопасяват със специална грундираща мембрана и след това се покриват два пъти с бои от световна класа и се втвърдяват с UV лъчи.

По технологични причини фрезованите повърхности не могат да бъдат обезопасени с мембрана, затова те се боядисват три пъти и се втвърдяват с UV лъчи.

При автоматичното боядисване (без човешка намеса) след сканиране се постига перфектно качество на повърхността, докато втвърдяването на лака с помощта на най-модерния метод с ултравиолетово лъчение (UV) води до постигане на много висока механична устойчивост.

ВИД ЗАВЪРШВАНЕ НА РЪБОВЕТЕ

РЪБ SOFT



Крилото SOFT няма остри ръбове, благодарение на което има естетичен и модерен външен вид. Крилото е завършено ламинат с повишена устойчивост на надраскване, което значително подобрява тяхната устойчивост при употреба.



РЪБ STANDARD

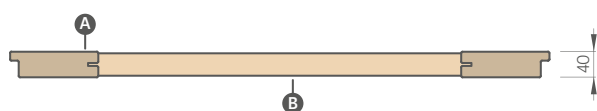
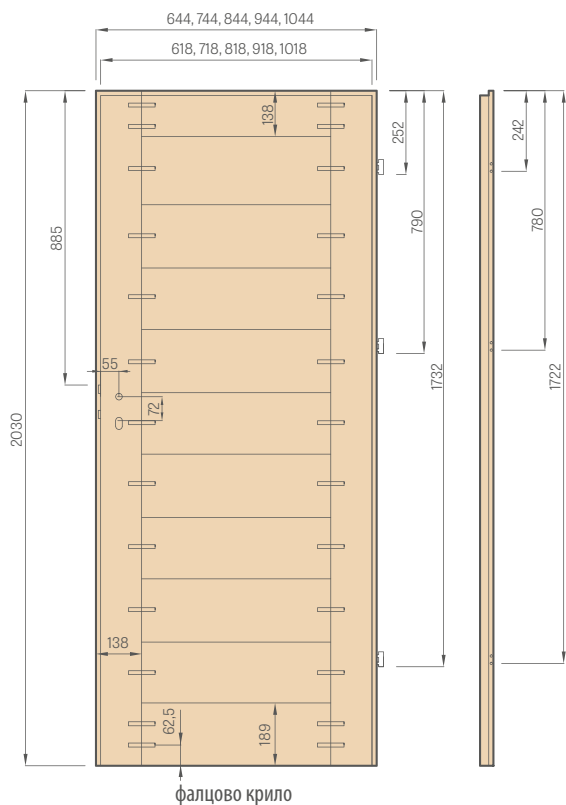


Плоската повърхност е покрита с фурнир ST CPL с дебелина 0,15 mm, CPL 0,2, CPL 0,7, полипропиленов фурнир PREMIUM или ламинат GREKO. Крилото в технологията STANDARD има остри ръбове, върху които горната плоскост е свързана с ламината на ръбовете, както е показано на фигурата. За ламинати CPL 0,2 и CPL 0,7 това е много здрав ламинат PCV, т. нар. ABS. В същото време методът за свързване на ламината е един и същ при крила за плъзгащи системи и бефалцови крила.



¹⁾ отнася се само за BALDUR 1 с ламинат БЯЛ ST CPL с пълна плоскост

РАМКОВО КРИЛО STILE



- A** рамки MDF
- B** напречни греди MDF



Стабилна напречна греда с дебелина 35 mm или 22 mm



Естетично безрамково остъкление с нут-перо



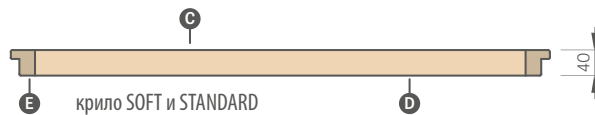
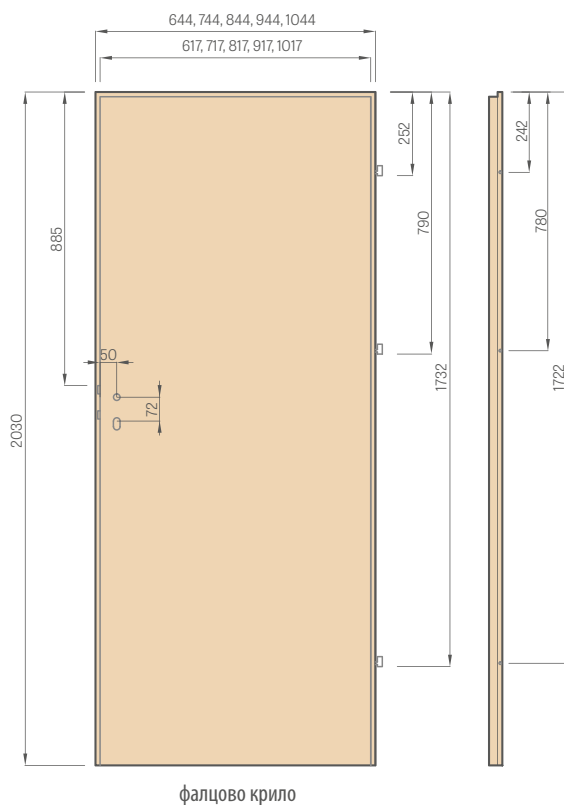
Рамка MDF за фурнири GREKO, PREMIUM и CPL също така с покритие AntiFinger

НОВО



Вертикална рамка от многослойна слепена дървесина, облицована с плоскости от HDF и MDF, се предлага срещу доплащане за декори: БЯЛ PREMIUM, ДЪБ НАТЮР PREMIUM, ЯСЕН ГРАФИТ PREMIUM, СИВ КЛЕН PREMIUM, ДЪБ ST CPL

ПЪЛНО КРИЛО



- A** плоскост MDF; **B** уплътнение; **C** плоскост HDF; **D** пълнеж;
- E** рамки MDF или дървени в Herse SET и UNO PREMIUM

ВИДОВЕ ПЪЛНЕЖ

пчелна пита

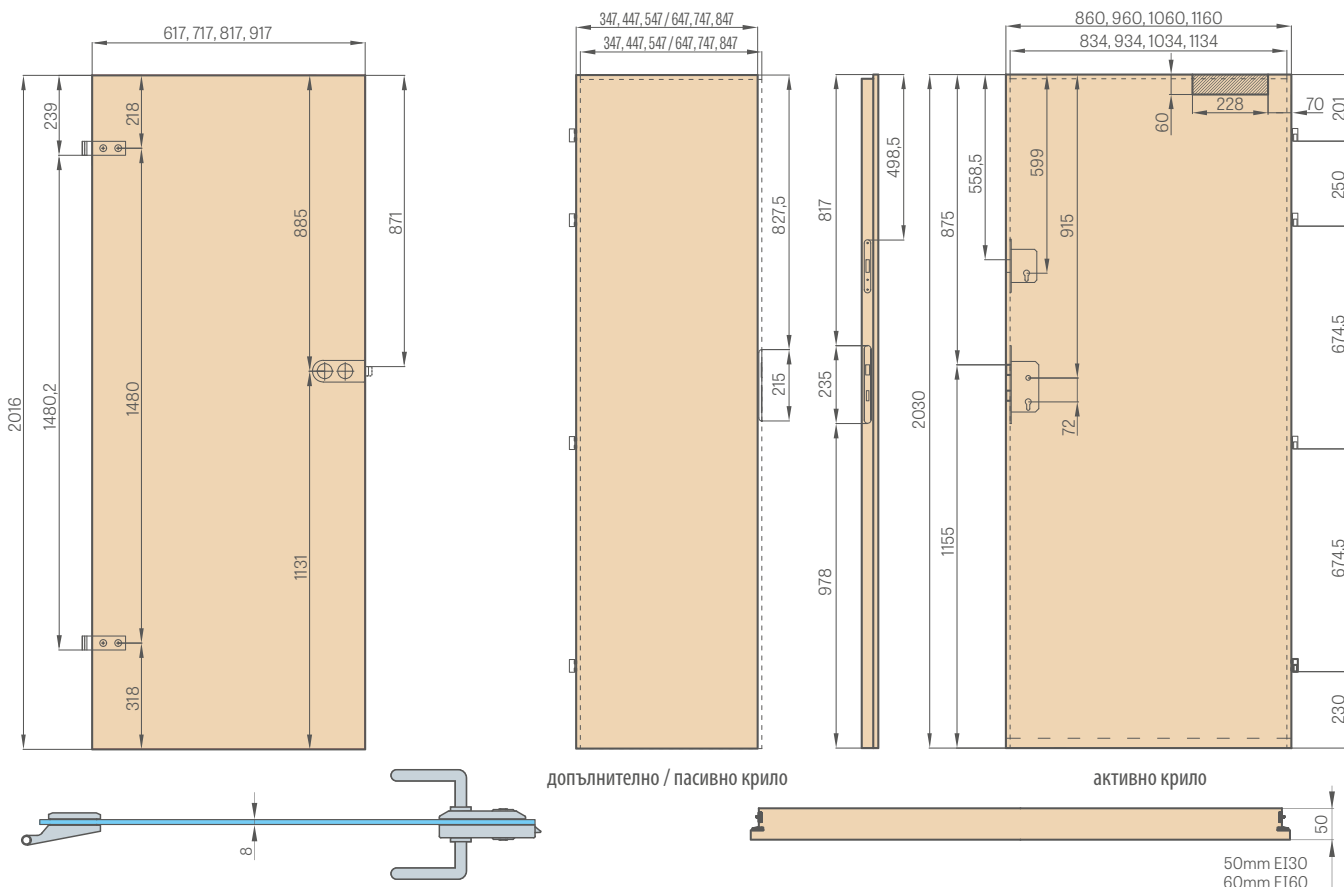


панел от плътна плоскост



Пълнеж от пчелна пита и плътна плоскост се използват CAMO за пълни врати.

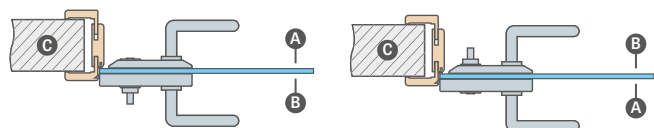
За плътната плоскост задължително се използва допълнителна трета панта.



ЗАКЛЮЧВАНЕ ЗА БАНЯ

от външната страна (Z)

от вътрешната страна (W)



A антре; **B** баня; **C** стена

Брава за баня – при поръчката на брава за баня трябва да изберете:

ВЪНШНА брава – когато ключът трябва да бъде монтиран от външната страна на вратата (Z) или

ВЪТРЕШНА брава – когато ключът трябва да бъде монтиран от вътрешната страна на вратата (W).

ЗАБЕЛЕЖКА: Бравите за баня имат посока (дясно, ляво)



Пълнеж от специална плоскост HALSPAN: 44 mm [EI30] / 54 mm [EI60]




Противопожарно уплътнение и димозащитно уплътнение червено или черно



Падащо уплътнение с регулиране на прилягането с помощта на имбусен ключ



Нерегулируема каса



Четири практични панти Ø16 с регулиране 3D

СтандартНО ОСТЪКЛЕНИЕ AWERS



ОСТЪКЛЕНИЕ ПО ПОРЪЧКА REWERS:



G гладка страна; **M** матова страна с декорация

СКРИТИ МАГНИТНИ ОГРАНИЧИТЕЛИ НОВО



полиран хром, хром сатен, полиран месинг, безцветен, бял полумат, черен полумат




Магнитен ограничител в крилата се монтира самостоятелно в специално фрезовано за това място.

Продуктът се доставя като отделен асортимент.

Забележка (важна информация при подово отопление): подовият елемент трябва да бъде разположен в пробит отвор $\varnothing 14$ mm на дълбочина 45 mm.

Магнитен отбойник не се предлага за двойни врати.

МЕТАЛНИ КАПАЧКИ ЗА ПАНТИ



четкан никел, патина, полиран хром, полиран месинг, бяло мат и черен мат

Достъпни капачки:

– за Herse/Forteca $\varnothing 16$, дължина 47mm в цветовете: четкан никел, патина, полиран хром, полиран месинг, бял и черен

– Leda $\varnothing 16$, дължина 64 mm в цветовете: хром мат, черен

– за вътрешни врати $\varnothing 15$, дължина 47 mm в цветовете: четкан никел, патина, полиран хром, полиран месинг, бял и черен

ВЕНТИЛАЦИЯ



Метални квадратни и кръгли розетки

Пластмасови розетки имитиращи дърво за рамкови врати STILE за групата декори GREKO, PREMIUM и CPL

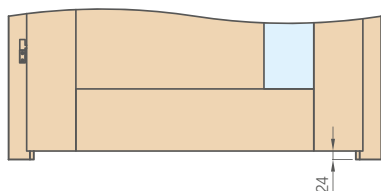
Решетки



РЕКУПЕРАЦИЯ

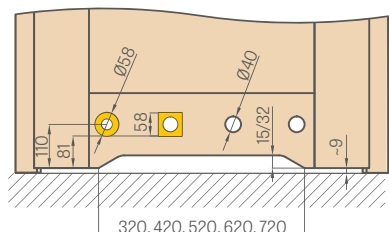
Вентилационен подрез - крилата се подрязват отдолу по цялата ширина с 15 mm. Стандартният просвет между крилото и пода е приблизително 9 mm, което при вентилационния подрез възлиза на приблизително 24 mm.

Вентилационният подрез е недостъпен при версията с двойна врата.



СтандартНА ВЕНТИЛАЦИЯ (вис. 32 mm) или MINI (вис. 15 mm)

Изрезът за вентилация е недостъпен за безфалцови крила за плъзгащи настенни и скрити в стената системи.



ЕЛЕКТРИЧЕСКА БРАВА

(достъпна за нерегулируема и регулируема каса за фалцови и безфалцови крила, вижте стр. 168 - 171, но е недостъпна за каси за стъклени врати GRAF и двукрили врати)

Достъпни електрически брави:

- базова 12 V
- базова 24 V
- с прекъсвач 12 V
- с прекъсвач 24 V
- реверсивна 12 V
- реверсивна 24 V



БАЗОВА ЕЛЕКТРИЧЕСКА БРАВА

– нормално затворена, а при подаване на напрежение се отваря

С ПРЕКЪСВАЧ – работи като базовата, но има възможност за изключване чрез преместване на лоста

РЕВЕРСИВНА – подаване на напрежение затваря бравата, липсата на напрежение я отваря

За противопожарните врати не са достъпни реверсивни електрически брави и електрически брави с прекъсвач

СКЪСЯВАНЕ НА КРИЛАТА

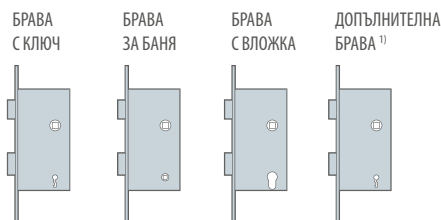
Има възможност за скъсяване на крилата съгласно полските стандарти до максимално 50 mm или до 80 mm в крилата HERSE SET (ако не са скъсени фабрично) и в пълните крила само при фабрично монтирана допълнителна долна греда. (ЗАБЕЛЕЖКА: не могат да бъдат скъсявани крилата FRAGI, двукрилите врати и противопожарните врати, безфалцовите крила за плъзгащи системи, стъклените врати GRAF, противозломните врати FORTECA RC2 и FORTECA RC3, както и рамковите крила в чешки стандарт).

Височината на крило, изработено по чешки стандарт, е по-малка от полския стандарт с 47 mm.

При фабрично скъсяване на вратата дръжката се сваля надолу със същата стойност.

Вид крило	Височина на дръжката за стандарт PL (измерена от долния ръб на крилото) [mm]
крила рамкови STILE фалцови	1107
крила рамкови STILE безфалцови	1110
фалцови пълни крила	1110
безфалцови пълни крила	1110
реверсивно пълно крило	1110
стъклени крила Graf	1131
крило Forteca RC2 и RC3	1038
крило Herse, Herse Akustic	1107
крило Herse с многоточкова брава	1033
крило Herse United	1117
крило Leda EI30, EI60	1115

ОБКОВ - МЕХАНИЧНИ БРАВИ С КЛЮЧ



РАЗМЕР НА БРАВАТА:

1. Размерът на магнитните брави е съответно:

- ключ, WC: 90 mm
- вложка: 85 mm

(отнася се за безфалцови крила с магнитна брава и реверсивни крила)

2. Размерът на механичните брави е:

- ключ, WC, вложка: 72 mm

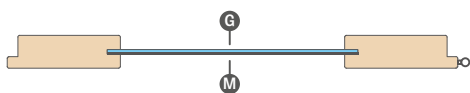
(важи за фалцови крила и безфалцови крила с механична брава с ключ (опционална брава))

В бравите WC отворът за заключването е квадрат със страна:

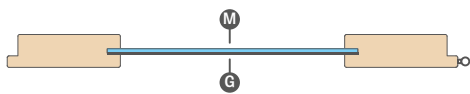
- стандарт PL: 4 mm
- стандарт CZ: 6 mm

¹⁾ използвана брава с ключ без отвори за ключ в крилото

Стандартно остъкление „AWERS“



Остъкление по поръчка „REWERS“



G гладка страна; **M** матова страна с декорация или безцветна с декорация

ЛАМИНИРАНО СЪТЪКЛО VSG 221, 331, 441 МЛЕЧНО И ЧЕРНО за рамкова врата STILE и пълна врата



ПРОСВЕТ ПОД МОНТИРАНОТО КРИЛО

Моля, проверете посочените размери на долния просвет във всички продукти преди монтажа, тъй като допустимото отклонение от толеранса на размерите на касата е $\pm 3\text{mm}$

ИЛЮСТРАЦИЯ НА ПРОЗРАЧНОСТТА НА ОСТЪКЛЕНИЕТО



GRAF 1
лакирано калено стъкло



GRAF 12
лакирано калено стъкло



GRAF 8
decormat



GRAF 9
прозрачно



GRAF 26
dark grey



GRAF 29
ламинирано стъкло



GRAF 11
DECORMAT ГРАФИТ



Калено стъкло
decormat млечно



VSG черно
или VSG/ESG



VSG млечно
или VSG/ESG

ФАБРИЧНО ПРОБИВАНЕ НА ОТВОРИ ЗА ДРЪЖКА



Фабрично пробит отвор за дръжката в рамково крило за брави с двуделен шилд, достъпни в офертата на Erkado.

ОБКОВ БЕЗФАЛЦОВ И РЕВЕРСИВЕН



скрита панта



магнитна брава



насрещник за магнитна брава с регулиране



скрита черна панта



магнитна черна брава



насрещник за магнитна брава с регулиране, черен



скрита панта златна

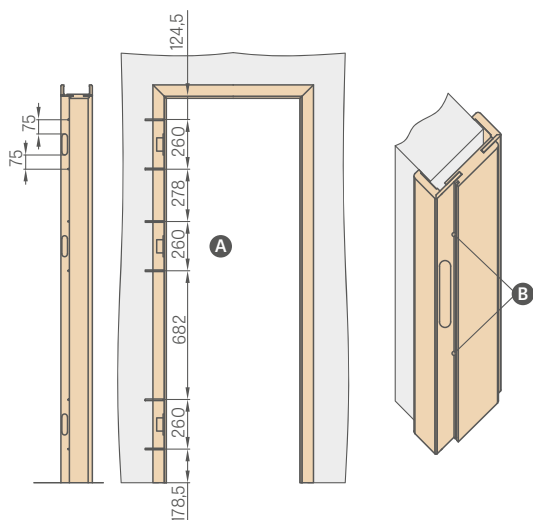


магнитна брава златна



насрещник за магнитна брава с регулиране, златен

ДЮБЕЛИРАНЕ НА КАСА ЗА БЕЗФАЛЦОВИ КРИЛА



A Направете отвори за метални винтове с дължина минимум 80 mm x $\varnothing 6$ mm

B При монтиране на касата на вратата, освен монтажната пяна от страната на пантите, е необходимо да използвате монтажни анкери.

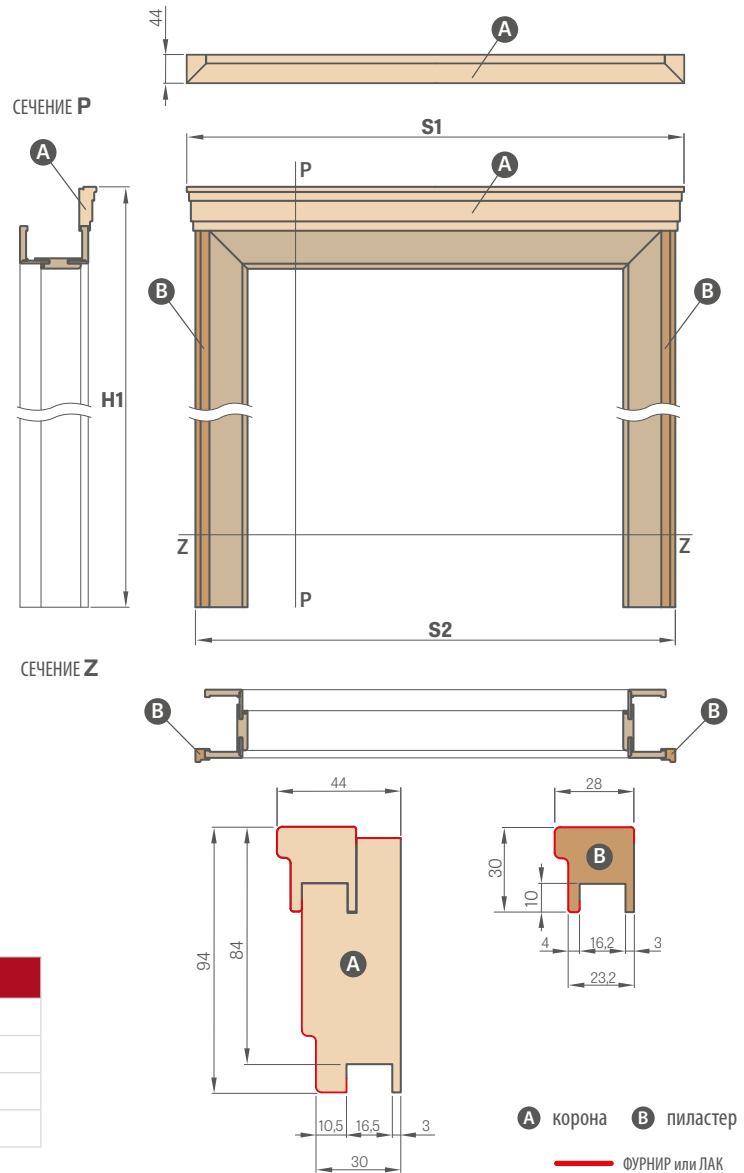
Направете отворите за винтовете под уплътнението, така че поставянето на уплътнението да ги маскира

КОМПЛЕКТ ЗА ПОЧИСТВАНЕ, ОСВЕЖАВАНЕ И РЕГЕНЕРАЦИЯ НА ПОВЪРХНОСТТА НА ВРАТИ OTTIMO



КОРОНИ И ПИЛАСТРИ

PEONIA 1, декор ПЕПЕЛЯВ ST CPL с дръжка SUBE PREMIUM, декоративна корона



ЦЕНА НА КОМПЛЕКТА ¹⁾ (КОРОНА + ПИЛАСТРИ)

GREKO	
ST CPL и PREMIUM	
CPL 0,2 и CPL 0,7	
ЛАКИРАНИ	

¹⁾ цената е за комплект за една страна; стандарт PL2112 - доплащане 15 %
Комплект за двукрили врати - доплащане 30 %

Ширина на вратата	КАСА и РЕГУЛИРУЕМ ФАЛЦОВ ТУНЕЛ		КАСА и РЕГУЛИРУЕМ БЕЗФАЛЦОВ ТУНЕЛ		РЕГУЛИРУЕМА РЕВЕРСИВНА КАСА	
	S1	S2	S1	S2	S1	S2
„60“	838 ²⁾ /878 ³⁾	788 ²⁾ /828 ³⁾	863 ²⁾ /903 ³⁾	813 ²⁾ /853 ³⁾	883 ⁴⁾ /926 ⁵⁾	833 ⁴⁾ /876 ⁵⁾
„70“	938 ²⁾ /978 ³⁾	888 ²⁾ /928 ³⁾	963 ²⁾ /1003 ³⁾	913 ²⁾ /953 ³⁾	983 ⁴⁾ /1026 ⁵⁾	933 ⁴⁾ /976 ⁵⁾
„80N“	—	—	1039 ²⁾ /1079 ³⁾	989 ²⁾ /1029 ³⁾	1058 ⁴⁾ /1100 ⁵⁾	1008 ⁴⁾ /1050 ⁵⁾
„80“	1038 ²⁾ /1078 ³⁾	988 ²⁾ /1028 ³⁾	1063 ²⁾ /1103 ³⁾	1013 ²⁾ /1053 ³⁾	1083 ⁴⁾ /1126 ⁵⁾	1033 ⁴⁾ /1076 ⁵⁾
„90“	1138 ²⁾ /1178 ³⁾	1088 ²⁾ /1128 ³⁾	1163 ²⁾ /1203 ³⁾	1113 ²⁾ /1153 ³⁾	1183 ⁴⁾ /1226 ⁵⁾	1133 ⁴⁾ /1176 ⁵⁾
„100“	1238 ²⁾ /1278 ³⁾	1188 ²⁾ /1228 ³⁾	1263 ²⁾ /1303 ³⁾	1213 ²⁾ /1253 ³⁾	1283 ⁴⁾ /1326 ⁵⁾	1233 ⁴⁾ /1276 ⁵⁾
„110“	1338 ²⁾ /1378 ³⁾	1288 ²⁾ /1328 ³⁾	1363 ²⁾ /1403 ³⁾	1313 ²⁾ /1353 ³⁾	1383 ⁴⁾ /1426 ⁵⁾	1333 ⁴⁾ /1376 ⁵⁾

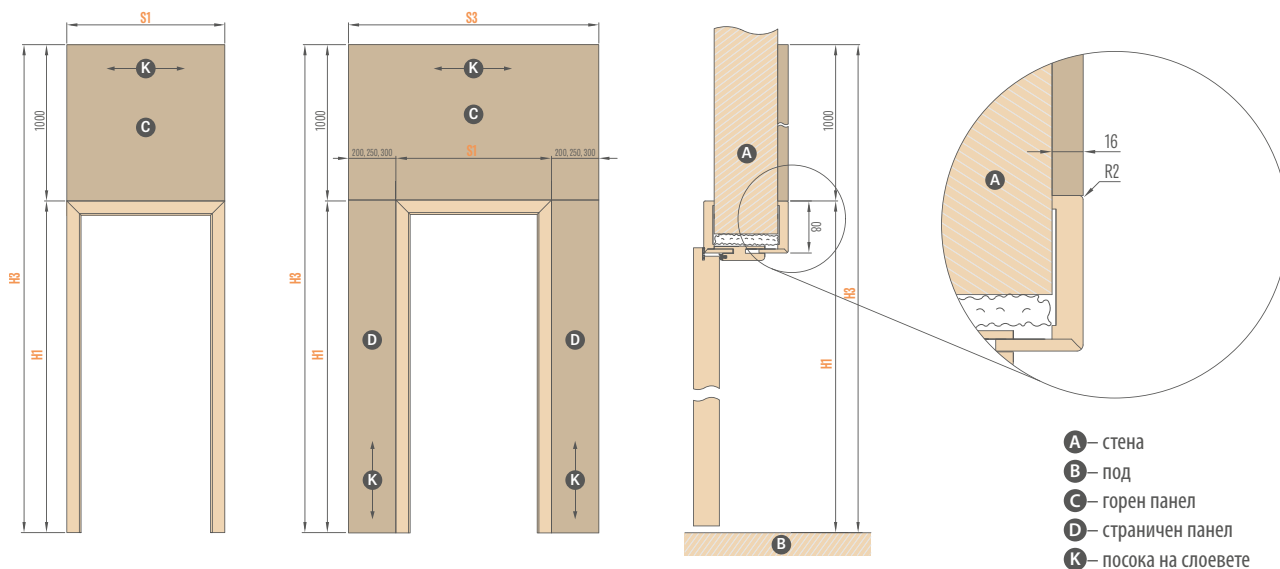
²⁾ профил с перваз 6 см, ³⁾ профил с перваз 8 см, ⁴⁾ реверсивен перваз, ⁵⁾ регулируем профил RW

	H1					
	КАСА и РЕГУЛИРУЕМ ФАЛЦОВ ТУНЕЛ		КАСА и РЕГУЛИРУЕМ БЕЗФАЛЦОВ ТУНЕЛ		РЕГУЛИРУЕМА РЕВЕРСИВНА КАСА	
	профил с перваз 6 см	профил с перваз 8 см	профил с перваз 6 см	профил с перваз 6 см	реверсивен перваз	регулируем перваз
Стандарт PL	2174	2194	2187	2207	2207	2229
Стандарт PL 2112	2256	2276	2269	2289	—	—

ЗАБЕЛЕЖКА: Изборът на комплект (корона + пиластри) за регулируема фалцова, безфалцова, или реверсивна каса намалява работния обхват на касата с 3 mm (едностранно приложение) или 6 mm (двустранно приложение). Пример: за стена с дебелина 140 mm при едностранен комплект трябва да се приеме 143 mm, а при двустранен комплект - 146 mm и съответното покритие на зидарията трябва да се избере от таблицата за фалцови каси (стр. 171), безфалцови (стр. 168) или реверсивни (стр. 167).

ПАНЕЛИ ЗА РАЗШИРЯВАНЕ НА КАСАТА

МОНТИРАНИ ВЪРХУ СТЕНАТА



- Ⓐ — стена
- Ⓑ — под
- Ⓒ — горен панел
- Ⓓ — страничен панел
- Ⓚ — посока на слоевете

ИНТЕРИОРНИ ВРАТИ ¹⁾				
Вид каса	H1	H3	Ширина	S1
Регулируема фалцова каса	2109	3109	„60”	786
			„70”	886
			„80”	986
			„90”	1086
			„100”	1186
Регулируема безфалцова каса	2122	3122	„60”	811
			„70”	911
			„80N”	987
			„80”	1011
			„90”	1111
Регулируема безфалцова каса	2122	3122	„100”	1211
			„110”	1311
			„60”	791
			„70”	891
			„80N”	966
Ревърсивна каса (подравнена с крилото)	2122	3122	„80”	991
			„90”	1091
			„100”	1191
			„110”	1291
			„60”	834
Ревърсивна каса	2144	3144	„70”	934
			„80N”	1010
			„80”	1034
			„90”	1134
			„100”	1234
			„110”	1334
ГОРЕН ПАНЕЛ (1000 x S1) ¹⁾				

ВХОДНА ВРАТА (панели от страна на коридора, вратата се отваря навътре)										
Вид каса	H1	H3	Ширина	S1	S3					
Регулируема каса HERSE	2109	3109	„80”	986	1186	1236	1286	1386	1486	1586
			„90E”	1090	1290	1340	1390	1490	1590	1690
			„100”	1186	1386	1436	1486	1586	1686	1786
			„80N”	1012	1212	1262	1312	1412	1512	1612
Нерегулируема каса HERSE „клипс”	2142	3142	„80”	1052	1252	1302	1352	1452	1552	1652
			„90E”	1156	1356	1406	1456	1556	1656	1756
			„100”	1252	1452	1502	1552	1652	1762	1852
Нерегулируема каса FORTECA „клипс”	2147	3147	„80N”	1012	1212	1262	1312	1412	1512	1612
			„80”	1056	1256	1306	1356	1456	1556	1656
			„90E”	1156	1356	1406	1456	1556	1656	1756
			„100”	1256	1456	1506	1556	1656	1756	1856
Каса с регулиране FORTECA (от страна на вграждането)	2136	3136	„80N”	990	1190	1240	1290	1390	1490	1590
			„80”	1034	1234	1284	1334	1434	1534	1634
			„90E”	1134	1334	1384	1434	1534	1634	1734
Нерегулируема каса LEDA „клипс”	2147	3147	„100”	1234	1434	1484	1534	1634	1734	1834
			„80”	1085	1285	1335	1385	1485	1585	1685
			„90E”	1185	1385	1435	1485	1585	1685	1785
Каса с регулиране LEDA (от страна на вграждането)	2136	3136	„100”	1285	1485	1535	1585	1685	1785	1885
			„80”	1063	1263	1313	1363	1463	1563	1663
			„90E”	1163	1363	1413	1463	1563	1663	1763
			„100”	1263	1463	1513	1563	1663	1763	1863
					ПАНЕЛ 200	ПАНЕЛ 250	ПАНЕЛ 300	2 x ПАНЕЛ 200	2 x ПАНЕЛ 250	2 x ПАНЕЛ 300
					ЕДНОСТРАНЕН СТРАНИЧЕН ПАНЕЛ			ДУВСТРАНЕН СТРАНИЧЕН ПАНЕЛ		

ПАНЕЛИ ЗА РАЗШИРЯВАНЕ НА КАСА²⁾ - цена за м²

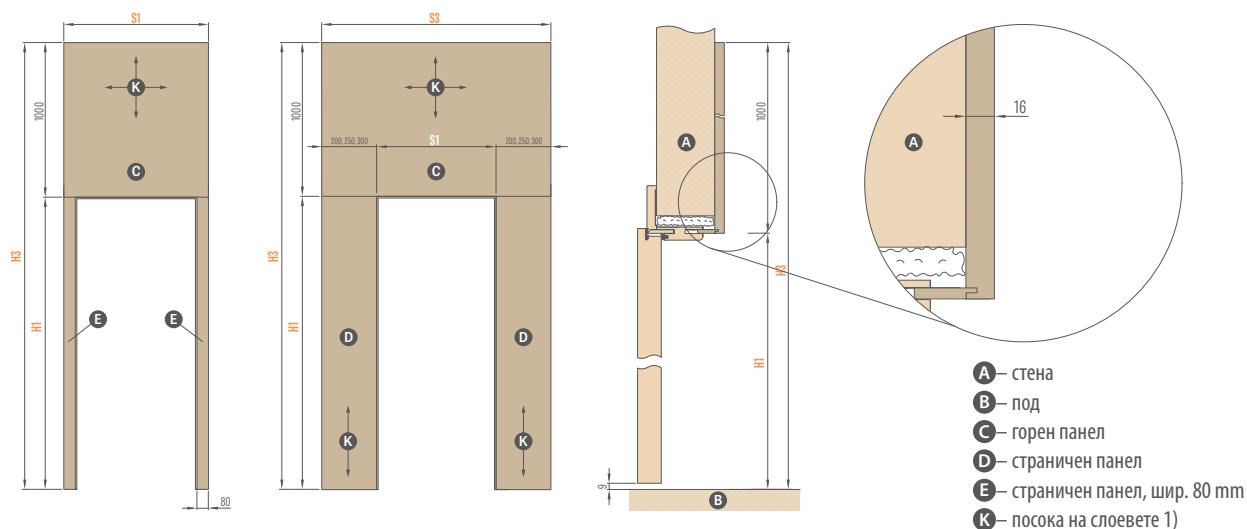
GREKO	
CPLO,2, ST CPL и PREMIUM	
ЛАКИРАНИ	

¹⁾ за каси за вътрешни врати са достъпни само горни панели

²⁾ ръбовете на панелите от всички страни са завършени с цвят, сходен с цвета на панела. Повърхността се изчислява от таблиците по-горе.

ИНТЕГРИРАНИ ЕДНОСТРАННИ РАЗШИРИТЕЛНИ ПАНЕЛИ

МОНТИРАНИ ВМЕСТО ПОДВИЖЕН ЪГЛОВ ПРОФИЛ ИЛИ С ПОМОЩТА НА КЛИПСА



- Ⓐ - стена
- Ⓑ - под
- Ⓒ - горен панел
- Ⓓ - страничен панел
- Ⓔ - страничен панел, шир. 80 mm
- Ⓚ - посока на слоевете 1)

ИНТЕРИОРНИ ВРАТИ 2)				
Вид каса	H1	H3	Ширина	S1
Регулируема фалцова каса (от страната на регулируемия профил)	2029	3029	„60”	786
			„70”	886
			„80”	986
			„90”	1086
			„100”	1186
Регулируема безфалцова каса (от страната на регулируемия профил)	2042	3042	„60”	811
			„70”	911
			„80N”	987
			„80”	1011
			„90”	1111
Реверсивна каса (от страната на регулируемия профил)	2064	3064	„60”	834
			„70”	934
			„80N”	1010
			„80”	1034
			„90”	1134
			„100”	1234
			„110”	1334

ГОРЕН ПАНЕЛ (1000 x S1) 1)

ВХОДНА ВРАТА (панели от страна на коридора, вратата се отваря навътре)											
Вид каса	H1	H3	Ширина	S1	S3						
Регулируема каса HERSE (от страната на регулируемата ъглова скоба)	2029	3029	„80”	986	1106	1156	1206	1226	1326	1426	1426
			„90E”	1090	1210	1260	1310	1330	1430	1530	
			„100”	1186	1306	1356	1406	1426	1526	1626	
Нерегулируема каса HERSE „клипс”	2062	3062	„80N”	1012	1132	1182	1232	1252	1352	1452	
			„80”	1052	1172	1222	1272	1292	1392	1492	
			„90E”	1156	1276	1326	1376	1396	1496	1596	
Нерегулируема каса FORTECA „клипс”	2068	3068	„100”	1252	1372	1422	1472	1492	1592	1692	
			„80N”	1012	1132	1182	1232	1252	1352	1452	
			„80”	1056	1176	1226	1276	1296	1396	1496	
Каса с регулиране FORTECA (от страна на вграждането)	2057	3057	„90E”	1156	1276	1326	1376	1396	1496	1596	
			„100”	1256	1376	1426	1476	1496	1596	1696	
			„80N”	990	1110	1160	1210	1230	1330	1430	
Нерегулируема каса LEDA „клипс”	2068	3068	„80”	1034	1154	1204	1254	1274	1374	1474	
			„90E”	1134	1254	1304	1354	1374	1474	1574	
			„100”	1234	1354	1404	1454	1474	1574	1674	
Каса с регулиране LEDA (от страна на вграждането)	2057	3057	„80”	1085	1205	1255	1305	1325	1425	1525	
			„90E”	1185	1305	1355	1405	1425	1525	1625	
			„100”	1285	1405	1455	1505	1525	1625	1725	
			„110” ⁴⁾	1385 ⁴⁾	1505 ⁴⁾	1555 ⁴⁾	1605 ⁴⁾	1625 ⁴⁾	1725 ⁴⁾	1825 ⁴⁾	
Каса с регулиране LEDA (от страна на вграждането)	2057	3057	„80”	1063	1183	1233	1283	1303	1403	1503	
			„90E”	1163	1283	1333	1383	1403	1503	1603	
			„100”	1263	1383	1433	1483	1503	1603	1703	
			„110” ⁴⁾	1363 ⁴⁾	1483 ⁴⁾	1533 ⁴⁾	1583 ⁴⁾	1603 ⁴⁾	1703 ⁴⁾	1803 ⁴⁾	

ПАНЕЛИ ЗА РАЗШИРЯВАНЕ НА КАСА 3) - цена за м ²	
GREKO	
CPLO,2, ST CPL и PREMIUM	
ЛАКИРАНИ	

ПАНЕЛ 200	ПАНЕЛ 250	ПАНЕЛ 300	2 x ПАНЕЛ 200	2 x ПАНЕЛ 250	2 x ПАНЕЛ 300
ЕДНОСТРАНЕН СТРАНИЧЕН ПАНЕЛ			ДВУСТРАНЕН СТРАНИЧЕН ПАНЕЛ		

1) Посоката на слоевете в горния панел до ширината на панела S1 ≤ 1050 mm може да бъде в хоризонтална или вертикална посока, а над S1 > 1050 mm - само в хоризонтална посока

2) за каси за вътрешни врати са достъпни само горни панели

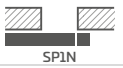
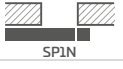

3) ръбовете на панелите от всички страни са завършени с цвят, сходен с цвета на панела. Повърхността се изчислява от таблиците по-горе.

4) важи само за врати LEDA

ПЛЪЗГАЩИ СИСТЕМИ

НАСТЕННИ

ПЛЪЗГАЩА НАСТЕННА СИСТЕМА:

ЕДИНИЧНА SP1Nz (с насрещник)	
ЕДИНИЧНА SP1Nb (без насрещник)	
ДВОЙНА SP2N	

Цената включва:

Алуминиева релса с маскиращ профил и буфер в цвета на крилото с дължина:

- 210 cm за крило „100“
- 200 cm за крило „90“
- 180 cm за крило „80“
- 150 cm за крило „70“, „60“

Достъпни конфигурации за настенни плъзгащи системи:

- релса с маскиращ профил и ограничител с уплътнение (само SP1Nz и SP1Nb)
- релса с маскиращ профил и каса от тип тунел (само SP2N)
- релса с маскиращ профил и ограничител + каса от тип тунел (само SP1Nz и SP1Nb)
- релса с маскиращ профил и ограничител с уплътнение + каса от тип тунел (само SP1Nz и SP1Nb)

Плъзгащата настенна система SP1N и SP2N с избрани крила е достъпна също така в стандарт PL2112.

Не е възможно скъсяване на фалцово крило за настенна плъзгаща система.

Вътрешната част на маскиращия панел не е боядисана и не е облицована.

ДОПЛАЩАНЕ

регулируема каса от тип „тунел“

на цената на регулируема каса

брава с падащ език с обков ²⁾

опция само за единична система

вкопана дръжка овална, правоъгълна или кръгла

в следните цветове: полиран хром, четкан хром, полиран месинг, черен мат; комплектът вкопани дръжки се състои от две части

синхронизация

едновременното отваряне или затваряне на двете крила, извършено само с помощта на едно крило се отнася само за система SP2N

корони и пиластри

забавящ механизъм ³⁾

автоматично плавно затваряне на крилото в крайна фаза на затваряне отнася се само за SP1Nz и SP1Nb

стандарт 2112

доплащане за крило, предлагано в стандарт 2112 и тунел

ВКОПАНИ ДРЪЖКИ КРЪГЛИ, ОВАЛНИ, ПРАВОЪГЪЛНИ ¹⁾

полиран хром, четкан хром, полиран месинг, черен мат



¹⁾ в моделите BALDUR 8 овалната и квадратната вкопана дръжка влиза върху фрезованата повърхност

БРАВИ С ПАДАЩ ЕЗИК ЗА КЛЮЧ

полиран хром,
четкан хром,
полиран месинг,
черен мат



Ключът се предлага само в сребрист цвят

В комплекта на бравата с падащ език се включени две избрани вкопани дръжки

²⁾ ЗАБЕЛЕЖКА: височината на овалната вкопана дръжка за варианта ключ/тоалетна варира и възлиза на:

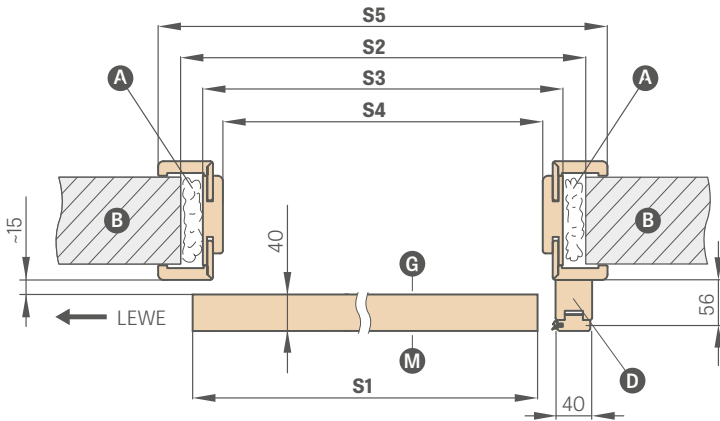
ключ: 1006 mm, опция за WC: 1015 mm (измерено от долния край на крилото)

³⁾ използва се само от едната страна

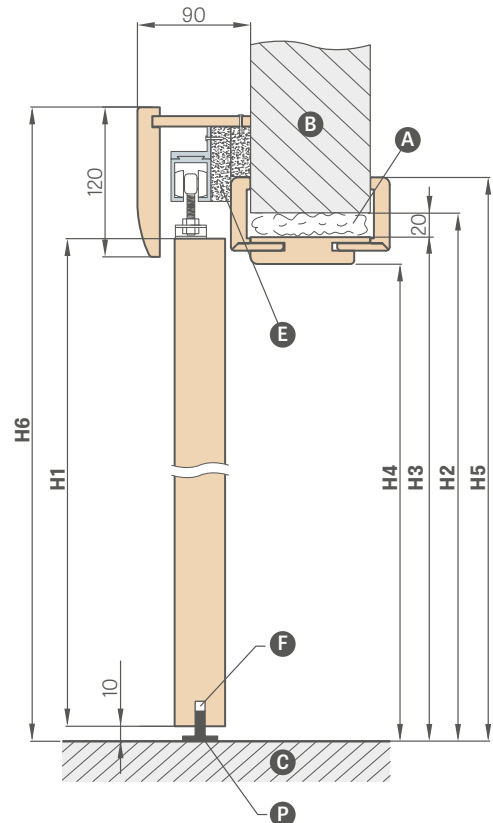
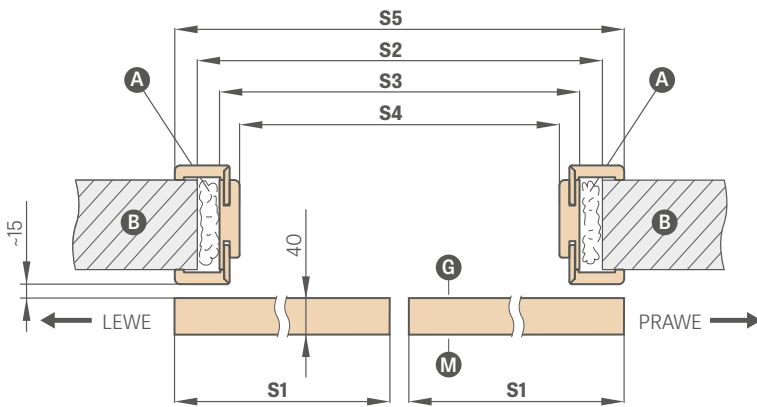
ПЛЪЗГАЩА НАСТЕННА СИСТЕМА

С ОБХВАЩАНЕ НА СТЕНАТА

SP1Nz или SP1Nb (лява версия лицева страна)



SP2N (версия лицева страна)



- A** – пяна
- B** – стена
- C** – под
- D** – ограничителна греда (водена в стандарт PL2112)
- E** – дистанционни греди
- F** – фрезозане с водач
- G** – гладка страна на стъклото
- P** – подов водач
- M** – матова страна на стъклото

ПЛЪЗГАЩА НАСТЕННА СИСТЕМА С ОБХВАЩАНЕ НА СТЕНАТА

		ЕДНОКРИЛА ВРАТА					ДВУКРИЛИ ВРАТИ				
		„60“	„70“	„80“	„90“	„100“	„60“ x 2	„70“ x 2	„80“ x 2	„90“ x 2	„100“ x 2
S1	Ширина на крилото	644	744	844	944	1044	1288	1488	1688	1888	2088
S2	Ширина на отвора в стената	688	788	888	988	1088	1288	1488	1688	1888	2088
S3	Външна ширина на касата	648	748	848	948	1048	1248	1448	1648	1848	2048
S4	Ширина в светлия отвор на касата	604	704	804	904	1004	1204	1404	1604	1804	2004
S4	Ширина на отвора в стената за SPN БЕЗ ВГРАЖДАНЕ	604	704	804	904	1004	1204	1404	1604	1804	2004
S5	Ширина на закриване на касата с перваз 6 см/ перваз 8 см	746 / 786	846 / 886	946 / 986	1046 / 1086	1146 / 1186	1346 / 1386	1546 / 1586	1746 / 1786	1946 / 1986	2146 / няма
H1	Височина на крилото	2030 (2112) ¹⁾									
H2	Височина на отвора в стената	2060 (2142) ¹⁾									
H2	Височина на отвора в стената за SPN без вграждане	2020 (2102) ¹⁾									
H3	Външна височина на касата	2040 (2122) ¹⁾									
H4	Височина в светлия отвор на касата	2018 (2100) ¹⁾									
H5	Височина на закриване на касата с перваз 6 см/ перваз 8 см	2089 / 2109 (2171 / 2191) ¹⁾									
H5		2089 / няма (2171 / 2191) ¹⁾									
H6	Обща височина на системата	2142 (2224) ¹⁾									

¹⁾ стандарт PL2112

ПЛЪЗГАЩА НАСТЕННА СИСТЕМА

тип LOFT STANDARD



Крило BALDUR 7, декор БЯЛ ТИТАНОВ UV, правоъгълна вкопана дръжка, държачи за крило INDUSTRIAL

Плъзгащата единична система LOFT STANDARD е достъпна с всички крила от стандартната плъзгаща стенна система SP1N.

Двойната плъзгаща система LOFT STANDARD се състои от две единични системи и елемент, свързващ релсите.

Двойната система LOFT STANDARD изчисляваме като 2 x единична система + елемент, свързващ релсите. Три държача на крилото по избор: INDUSTRIAL, RETRO и ART (стр. 145).

Плъзгаща система от тип LOFT STANDARD

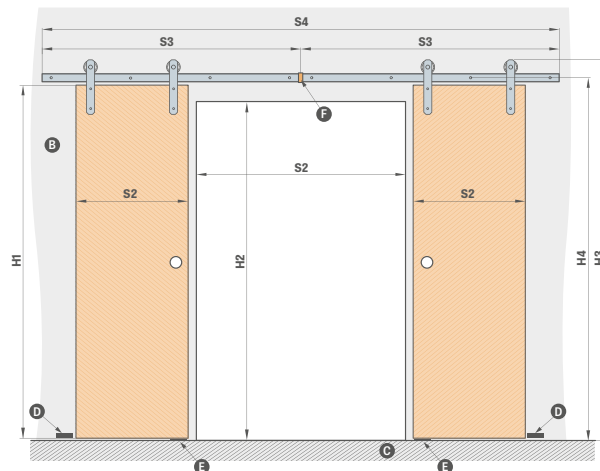
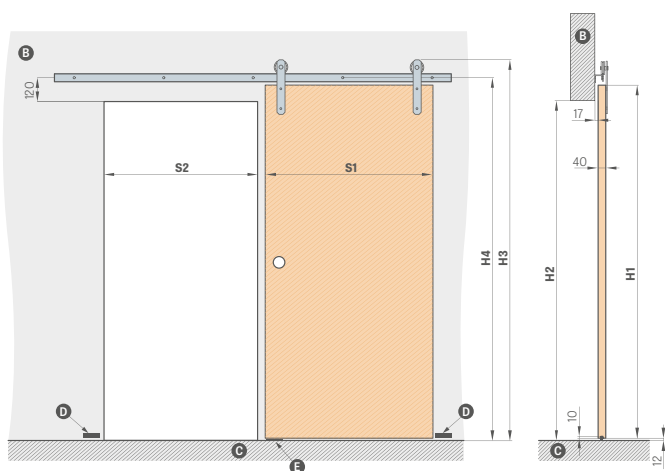
вкопана дръжка овална, правоъгълна или кръгла³⁾

плавно затваряне от едната страна

съединителен елемент на релсата (позволява използване на система LOFT в двукрилната система)

стандарт 2112 - допълване за крило, предлагано в стандарт 2112

+ 15%



	„60”	„70”	„80”	„90”	„100”	
S1	широчина на крилото	644	744	844	944	1044
S2	широчина на отвора в стената ¹⁾	574	674	774	874	974
H1	височина на крилото	2030	2030	2030	2030	2030
H2	височина на отвора в стената	1962	1962	1962	1962	1962
H3	обща височина на системата	2170	2170	2170	2170	2170
H4	височина до монтажните отвори в ходовата релса	2082	2082	2082	2082	2082

ВОДАЧ ЗА ЕДИНИЧНА СИСТЕМА С ДЪЛЖИНА:

– 200 cm за крило „60” „70” „80”

– 250 cm за крило „90” „100”

	„120”	„140”	„160”	„180”	„200”	
S1	широчина на крилото	2 x 644	2 x 744	2 x 844	2 x 944	2 x 1044
S2	широчина на отвора в стената ¹⁾	1202	1402	1602	1802	2002
S3	широчина на водача	2000	2000	2000	2500	2500
S4	обща широчина на водача ²⁾	4000	4000	4000	5000	5000
H1	височина на крилото	2030	2030	2030	2030	2030
H2	височина на отвора в стената	1962	1962	1962	1962	1962
H3	обща височина на системата	2170	2170	2170	2170	2170
H4	височина до монтажните отвори в ходовата релса	2082	2082	2082	2082	2082

B – стена
 C – под
 D – ограничител, монтиран към стената
E – водач
 F – съединителен елемент на водачите²⁾

¹⁾ крилото в затворено положение закрива по 35 mm от всяка страна

²⁾ водачът в двукрилната система се състои от два водача, свързани със съединителен елемент

³⁾ в моделите BALDUR 8 овалната и квадратната вкопана дръжка влиза върху фрезерованата повърхност

ПЛЪЗГАЩА НАСТЕННА СИСТЕМА

от тип LOFT



Крило LOFT, декор ДЪБ ST CPL, кръгла вкопана дръжка, държач на крилото RETRO

Настенната плъзгаща система от тип LOFT е достъпна в черен цвят и в комплект с пълно крило от тип LOFT. Крило от тип LOFT стандартно е със стабилизиращ пълнеж "пчелна пита" или срещу доплащане с пълна плоскост. Ръбовете на крилото са изработени по безфалцова технология. Системата е предназначена за изработен на готово отвор, няма достъпен тунел.

Пълната система се състои от: плъзгаща система LOFT + крило LOFT + вкопана дръжка + плавно затваряне едностранно или двустранно.

Двойната система LOFT изчисляваме като 2 x единична система + елемент, свързващ релсите.

Три дръжача на крилото по избор: INDUSTRIAL, RETRO и ART.

Плъзгаща система от тип LOFT

вкопана дръжка овална, правоъгълна или кръгла

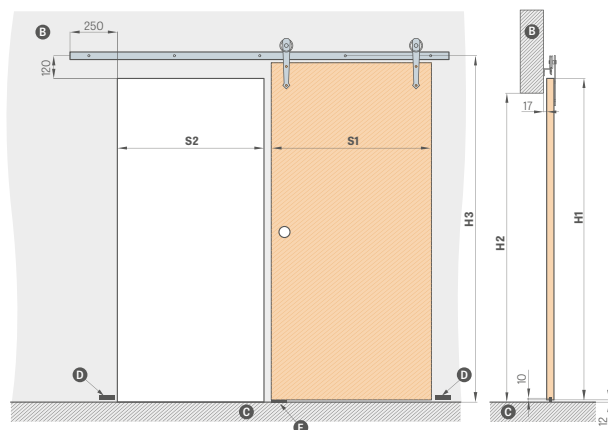
пълнеж от плътна плоскост

метални кръгли и квадратни розетки (4 бр.); покритие: черен мат

плавно затваряне от едната страна


съединителен елемент на релсата (позволява използване на система LOFT в двукрилната система)

завършване на ръбовете на крилото - черни



	„60“	„70“	„80“	„90“	„100“	
S1	широчина на крилото	644	744	844	944	1044
S2	широчина на отвора в стената	574	674	774	874	974
H1	височина на крилото	2150	2150	2150	2150	2150
H2	височина на отвора в стената	2082	2082	2082	2082	2082
H3	височина до монтажните отвори в ходовата релса	2202	2202	2202	2202	2202

B – стена **C** – под **D** – ограничител, монтиран към стената **E** – водач



¹⁾ бял, гладък ламинат, имитиращ лакирана повърхност

²⁾ специално покритие **AntiFinger** **НОВО** ограничаващо замърсяванията и следите от пръсти

³⁾ до изчерпване на количествата

МЕТАЛНИ ВКОПАНИ ДРЪЖКИ КРЪГЛИ, ОВАЛНИ, ПРАВОЪГЪЛНИ
полиран хром, четкан хром, полиран месинг, черен мат



ВОДАЧ С ДЪЛЖИНА:
- 200 см за крило „60“ „70“ „80“
- 250 см за крило „90“ „100“

ДРЪЖАЧИ ЗА ОКАЧВАНЕ НА КРИЛОТО



ЗАВЪРШВАНЕ НА РЪБОВЕТЕ НА КРИЛОТО
ЧЕРНИ ГЛАДКИ

ЗАВЪРШВАНЕ НА РЪБОВЕТЕ НА КРИЛОТО
ЧЕРНО НАПРЕЧНО

ПЛЪЗГАЩА НАСТЕННА СИСТЕМА

от тип MAGIC



Крило MAGIC, декор ДЪБ PREMIUM, вкопана овална дръжка

Настенната плъзгаща система от тип MAGIC е достъпна само в комплект с пълно крило от тип MAGIC. Крило от тип MAGIC стандартно е със стабилизиращ пълнеж "пчелна пита" или срещу доплащане с пълна плоскост. Ръбовете на крилото са изработени по безфалцова технология. Системата е предназначена за изработен на готово отвор, няма достъпен тунел.

Пълната система се състои от: плъзгаща система MAGIC + крило MAGIC + вкопана дръжка.

Системата се предлага само като комплект (система + крило).

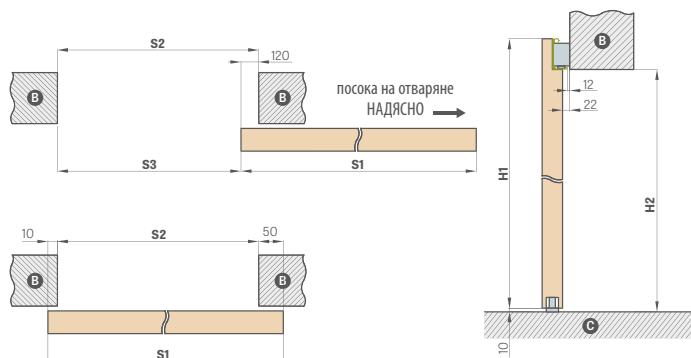
Плъзгаща система MAGIC

вкопана дръжка овална, правоъгълна или кръгла

пълнеж от плътна плоскост

метални кръгли и квадратни розетки (4 бр.); покритие: полиран хром, четкат хром, черен мат

завършване на ръбовете на крилото - черни



ПЛЪЗГАЩА НАСТЕННА СИСТЕМА MAGIC		„60”	„70”	„80”	„90”	„100”
S1	Широчина на крилото	644	744	844	944	1044
S2	Широчина на отвора в стената	584	684	784	884	984
S3	Светъл отвор за преминаване	464	564	664	764	864
H1	Височина на крилото	2150	2150	2150	2150	2150
H2	Височина на отвора в стената	2100	2100	2100	2100	2100

В — стена С — под



МЕТАЛНИ ВКОПАНИ ДРЪЖКИ, КРЪГЛИ, ОВАЛНИ, ПРАВОЪГЪЛНИ

полиран хром, четкан хром, полиран месинг, черен мат



ЗАВЪРШВАНЕ НА РЪБОВЕТЕ НА КРИЛОТО ЧЕРНИ ГЛАДКИ



ЗАВЪРШВАНЕ НА РЪБОВЕТЕ НА КРИЛОТО ЧЕРНО НАПРЕЧНО

¹⁾ бял, гладък ламинат, имитиращ лакирана повърхност

²⁾ специално покритие AntiFinger **НОВО** ограничаващо замърсяванията и следите от пръсти

³⁾ до изчерпване на количествата

ПЛЪЗГАЩА НАСТЕННА СИСТЕМА

СТЪКЛЕНА ВРАТА GRAF



СИСТЕМА GRAF 61

Плъзгаща система за стъклена врата с алуминиев анодиран маскиращ профил в сребрист цвят или прахово лакирана в черен мат.

Системата е пълна и се използва за завършен на готово отвор в стената, тъй като няма достъпен тунел. В системата се предлагат всички стъклени плоскости GRAF стр. 60-61, както и намиращите се в уебсайта www.erkado.pl и в панела B2B.

Пълната система се състои от: плъзгаща система SYSTEM GRAF + стъклен панел SYSTEM GRAF + вкопана дръжка + плавно затваряне едностранно

Плъзгаща система за СТЪКЛЕНА ВРАТА

- сребрист анодиран
- черен мат

стъклена плоскост

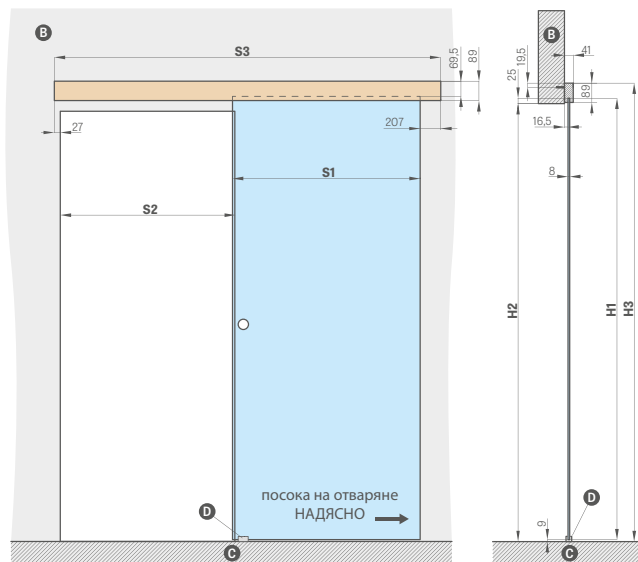
кръгла двустранна вкопана дръжка от неръждаема стомана

кръгла двустранна вкопана дръжка от неръждаема стомана черен мат

кръгла двустранна вкопана дръжка анодиран алуминий цвят ipox или черен мат (прахово лакирана)

доплащане за стъклена плоскост „90°“

плавно затваряне



В – стена С – под D – водач

ВКОПАНА ДРЪЖКА



неръждаема стомана, черен мат
(външен диаметър 54 mm)



анодирани алуминий, ipox, черен мат,
прахово лакирано покритие (външен
диаметър 65 mm)


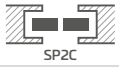



НАСТЕННА ПЛЪЗГАЩА СИСТЕМА ЗА СТЪКЛЕНА ВРАТА

		„60“	„70“	„80“	„90“
S1	Широчина на крилото	662	762	862	962
S2	Широчина на отвора в стената	602	702	802	902
S3	Дължина на водача	1500	1500	1800	2000
H1	Височина на крилото	2036			
H2	Височина на отвора в стената	макс. 2020			
H3	Обща височина на системата	2114			

ПЛЪЗГАЩИ СИСТЕМИ

ВГРАДЕНИ В СТЕНАТА

ERKADO предлага в своята оферта следните видове плъзгащи системи, вградени в стената:

ОСНОВНО ВГРАЖДАНЕ ТИП ТУНЕЛ		
SP1C.100		единична плъзгаща система вградена в стената за касета 100 достъпна само за рамкови крила STILE, лакирани крила и модел ALTAMURA 1, UNO PREMIUM
SP2C.100		двойна плъзгаща система вградена в стената за касета 100 достъпна само за рамкови крила STILE и модел ALTAMURA 1, UNO PREMIUM
SP1C.125		единична плъзгаща система вградена в стената за касета 125
SP2C.125		двойна плъзгаща система вградена в стената за касета 125
ZN1		едностранно обличане на основната стена допълващо за система SP1C.100 или SP1C.125
ZN2		едностранно обличане на основната стена допълващо за система SP2C.100 или SP2C.125

Системите са недостъпни в ламинати CPL0,2 и CPL0,7

$$\text{ЦЕНА НА ПЛЪЗГАЩАТА СИСТЕМА} = \text{ЦЕНА НА КРИЛОТО} + \text{ЦЕНА НА АЛУМИНИЕВАТА КАСЕТА} + \text{ЦЕНА НА ОСНОВНО ВГРАЖДАНЕ ТИП ТУНЕЛ} + \text{ОПЦИОНАЛНО ЦЕНА НА ВГРАЖДАНЕ ZN1 ИЛИ ZN2}$$

Стандартният състав на единичната/двойната плъзгаща система, вградена в стена включва следните елементи:

- алуминиева касета [LEON] SP1
- алуминиева касета [LEON] SP2
- безфалцово крило / два безфалцови крила – цена на стандартно крило / цена на две крила
- основно вграждане тип тунел (таблицата по-горе)
- вграждане тип тунел ZN1 или ZN2 – вижте таблицата на следващата страница

ВКОПАНИ ДРЪЖКИ КРЪГЛИ, ОВАЛНИ, ПРАВОЪГЪЛНИ²⁾

полиран хром, четкан хром, полиран месинг, черен мат



БРАВИ С ПАДАЩ ЕЗИК ЗА КЛЮЧ

полиран хром,
четкан хром,
полиран месинг,
черен мат

Ключът се предлага само в сребрист цвят



В комплекта на бравата с падащ език се включени две избрани вкопани дръжки

ДОПЛАЩАНЕ

свързване под ъгъл 90 градуса

брава с падащ език с обков²⁾

достъпно само за: SP1C.100, SP1C.125

вкопана дръжка овална, правоъгълна или кръгла
в цвят: полиран хром, четкан хром, полиран месинг, черен мат.
достъпни за SP1C.100, SP2C.100, SP1C.125, SP2C.125
комплектът вкопани дръжки се състои от два бр.

напръстник

в цвят: полиран хром, четкан хром, полиран месинг, черен мат

синхронизация

едновременното отваряне или затваряне на двете крила се извършва само с помощта на едно крило
достъпно само за: SP2C.100, SP2C.125

корони и пиластри

забавящ механизъм³⁾

автоматично плавно затваряне на крилото в крайната фаза на затваряне;
достъпно само за SP1C.100, SP1C.125

стандарт 2112

доплащане за крило, предлагано в стандарт 2112, касета и монтаж

¹⁾ в моделите BALDUR 8 овалната и квадратната вкопана дръжка влиза върху фрезозаната повърхност

²⁾ ЗАБЕЛЕЖКА: височината на овалната вкопана дръжка за варианта ключ/тоалетна вариера и възлиза на:

ключ: 1006 mm, опция за WC: 1015 mm (измерено от долния край на крилото)

³⁾ използва се само от едната страна

Обхват за едностранно регулиране на основната стена min.-max (mm)	ОБГРАЖДАНЕ НА ЗИДА В ЕДНОКРИЛА СИСТЕМА НА ЕДНА СТРАНА ZN1		
	GREKO	PREMIUM и ST CPL	БЯЛ ТИТАНОВ UV НОВО
0-40; 40-60; 60-80;			
80-100; 100-120; 120-140			
140-160; 160-180; 180-200			
200-220; 220-240			
240-260; 260-280			
280-300; 300-320			
320-340; 340-360			

- системата обхваща обличане на една страна на стената за двойни врати ZN2 + 30 % към цената от таблицата по-горе
- стандарт 2112 доплащане + 15 %

		ПЛЪЗГАЦИ ЕДИНИЧНИ И ДВОЙНИ СИСТЕМИ ВГРАДЕНИ В СТЕНА									
		„60“	„70“	„80“	„90“	„100“	2 х „60“	2 х „70“	2 х „80“	2 х „90“	2 х „100“
S1	Широчина на крилото	644	744	844	944	1044	1288	1488	1688	1888	2088
S2	Широчина в светлия отвор на касата	604	704	804	904	1004	1204	1404	1604	1804	2004
S3	Широчина на касата	1318	1518	1718	1918	2118	2538	2938	3338	3738	4138
S4	Широчина на закриване на касата с перваз 6 ст / перваз 8 ст	746 / 786	846 / 886	946 / 986	1046 / 1086	1146 / 1186	1346 / 1386	1546 / 1586	1746 / 1786	1946 / 1986	2146 / няма
S5	Широчина на отвора в касетата	655	755	855	955	1055	1255	1455	1655	1855	2055
S6	Широчина на отвора в стената	1338	1538	1738	1938	2138	2558	2958	3358	3758	4158
H1	Височина на крилото	2030 (2112) ¹⁾									
H2	Височина на закриване на касата с перваз 6 ст / перваз 8 ст	2092 / 2112 (2174 / 2194) ¹⁾									
H3	Височина на касетата	2115 / (2197) ¹⁾									
H4	Височина в светлия отвор на касата	2021 / (2103) ¹⁾									
H5	Височина на отвора в стената	2125 / (2207) ¹⁾									

¹⁾ стандарт PL2112



Снимката представя плъзгаща настенна система



Снимката представя плъзгаща система вградена в стената

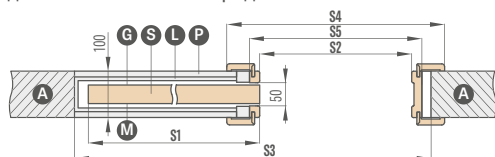
ЕДИНИЧНИ И ДВОЙНИ СИСТЕМИ

ВГРАДЕНИ В СТЕНАТА

SP1C.100 (лява остъкление лицева страна)

постоянен обхват 100 mm

дебелина на касетата преди обличане с плоскости от гипскартон - 75 mm

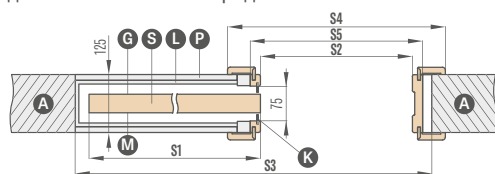


Само за модел UNO PREMIUM, ALTAMURA 1 и за всички рамкови крила. Системата не съдържа и не изисква противпрахови четки.

SP1C.125 (лява остъкление лицева страна)

постоянен обхват 125 mm

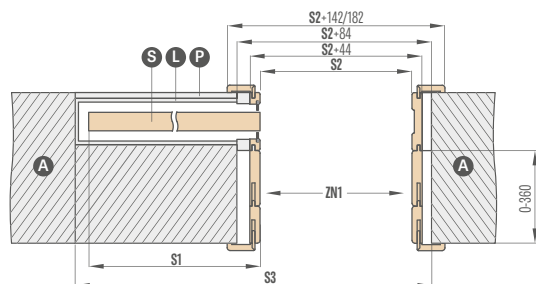
дебелина на касетата преди обличане с плоскости от гипскартон - 100 mm



За използване само с крила от тип плоча, които имат рамка на стъклото. Системата съдържа сиви четки срещу прах.

ZN1 едностранно обличане на основната стена за SP1C.100 и SP1C.125

обхват на обличане на основната стена от 0-40; 40-60; ... 340-360

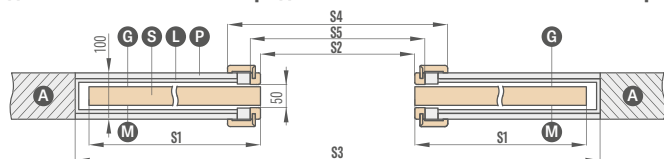


Върху скицата е показано едностранно облицоване на основния зид ZN1.

SP2C.100 (остъкление лицева страна)

постоянен обхват 100 mm

дебелина на касетата преди обличане с плоскости от гипскартон - 75 mm

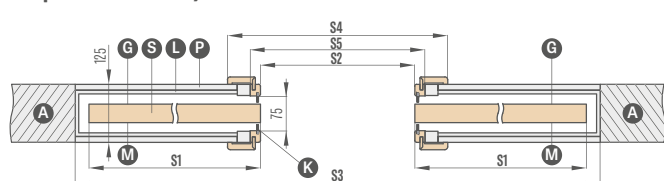


Само за модел UNO PREMIUM, ALTAMURA 1 и за всички рамкови крила. Системата не съдържа и не изисква противпрахови четки.

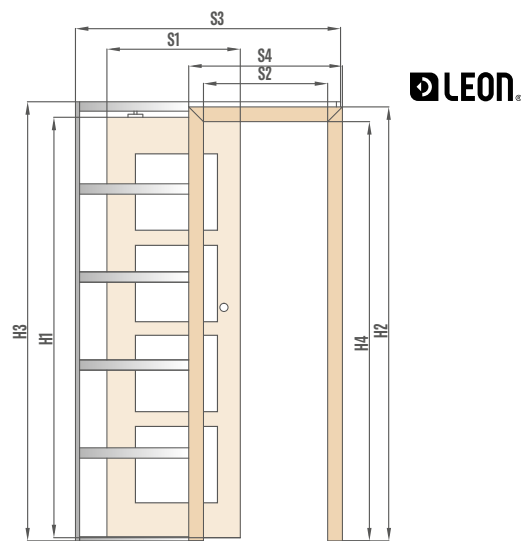
SP2C.125 (остъкление лицева страна)

постоянен обхват 125 mm

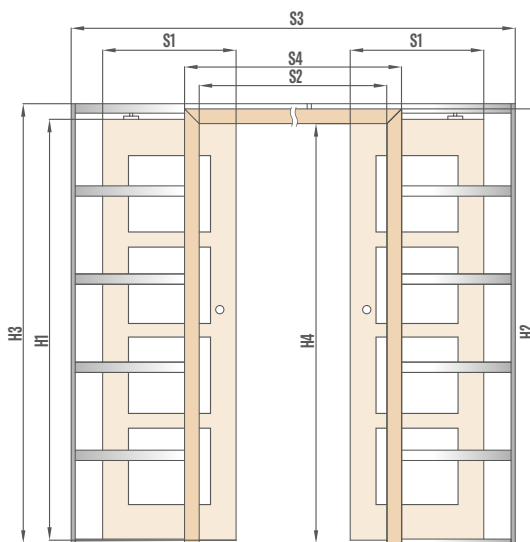
дебелина на касетата преди обличане с плоскости от гипскартон - 100 mm



За използване само с крила от тип плоча, които имат рамка на стъклото. Системата съдържа сиви четки срещу прах.



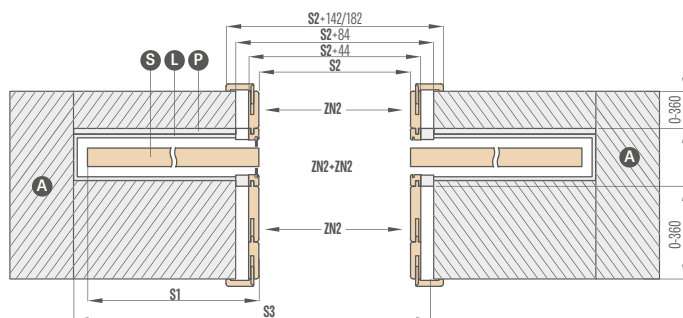
LEON®



- A — зид
- L — алуминиева касета
- P — гипскартонена плоскост
- G — гладка страна на стъклото
- S — крило
- K — противпрахови четки
- M — матова страна на стъклото

ZN2 едностранно обличане на основната стена за SP2C.100 и SP2C.125

обхват на обличане на основната стена от 0-40; 40-60; ... 340-360



Скицата представя двустранно обличане на основната стена ZN2+ ZN2.

ДВУКРИЛИ ВРАТИ

ФАЛЦОВИ И БЕЗФАЛЦОВИ

ПРАКТИЧНИ ИНФОРМАЦИИ

ДВУКРИЛИ ВРАТИ



- В двукрилите врати е достъпен срещу доплащане панел от пълтна плоскост.
- Двукрилите врати се изработват на базата на достъпните модели еднокрили врати - пълни, рамкови врати STILE със съответстващите им качества: цвят, завършване (STANDARD, SOFT), остъкление и т.н.
- Двукрили врати достъпни в CPL 0,2 и CPL 0,7
- Пасивното крило е оборудвано с резета.
- Пасивно крило с ширина под „60“ се предлага само като пълно гладко – допълнително крило (вижте фигурата по-долу).
- Допълнителните крила са изработени по технологията за плоскости с ръб STANDARD. Предлагат се с пълнеж чечлна пита или срещу доплащане с пълна плоскост. Допълнителните крила имат вертикална шарка.
- Пасивното и активното крила са оборудвани със затварящ профил.
- Затварящите профили в крилата CPL 0,7 са ламинирани с CPL 0,2
- Двукрилите врати в безфалцова технология са достъпни само с магнитна брава.
- Двукрилите безфалцови врати се предлагат само с регулируема каса.
- При двукрилите врати не е достъпна електрическа брава
- Стандарт PL2112 за избрани крила

ДОСТЪПНИ ШИРОЧИНИ НА КРИЛАТА:

- От плоскости и рамкови ДВУКРИЛИ от „120“ до „190“** и комбинации с допълнително крило пълно гладко

60 + 30*	70 + 30*	80 + 30*	90 + 30*	100 + 30*
60 + 40*	70 + 40*	80 + 40*	90 + 40*	100 + 40*
60 + 50*	70 + 50*	80 + 50*	90 + 50*	100 + 50*

* Допълнителното крило е достъпно само в стандартна технология - пълно гладко

** До „180“ за безфалцови

ЦЕНА НА ДВУКРИЛИТЕ ВРАТИ:

- От плоскост и рамкови: активно крило 60 70 80 90 100 + пасивно крило 60 70 80 90*

цена на двукрили врати със затварящ профил

=

цена на крило x 2

+

затварящи профили

- От плоскост и рамкови: активно крило 60 70 80 90 100 + допълнителни пасивни гладки крила 30 40 50

цена на двукрили врати с допълнително крило и затварящ профил

=

цена на крилото

+

пълно допълнително крило със затварящи профили

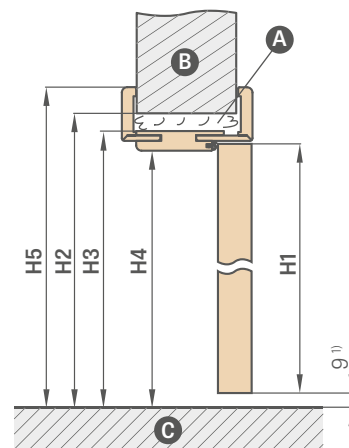
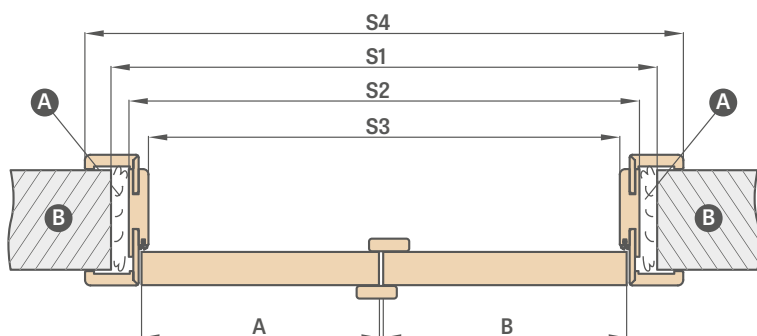
- Цена на нерегулируема и регулируема каса за двукрила врата + 30 %
- Доплащане към пълна плоскост в допълнителното крило
- Лакирано допълнително крило само пълно гладко БЯЛ ТИТАНОВ UV

* не се отнася за безфалцови крила

ДВУКРИЛИ ВРАТИ

БЕЗФАЛЦОВА

ДВУКРИЛА БЕЗФАЛЦОВА ВРАТА С РЕГУЛИРУЕМА КАСА



А – пяна В – стена С – под

¹⁾ допустимо отклонение, възникнало от толеранса на размерите на касата $\pm 3\text{mm}$ (препоръчва се проверка преди монтажа)

Регулируема каса	ДВУКРИЛА БЕЗФАЛЦОВА ВРАТА									
	„90”	„100”	„110”	„120”	„130”	„140”	„150”	„160”	„170”	„180”
A+B Ширина на крилото	988	1088	1188	1288	1388	1488	1588	1688	1788	1888
S1 Ширина на отвора в стената	1061	1161	1261	1361	1461	1561	1661	1761	1861	1961
S2 Външна ширина на касата	1021	1121	1221	1321	1421	1521	1621	1721	1821	1921
S3 Ширина в светлия отвор на касата	977	1077	1177	1277	1377	1477	1577	1677	1777	1877
S4 Ширина на закриване на касата с перваз 6 см/ перваз 8 см	1119 / 1159	1219 / 1259	1319 / 1359	1419 / 1459	1519 / 1559	1619 / 1659	1719 / 1759	1819 / 1859	1919 / 1959	2019 / 2059
H1 Височина на крилото	2030 (2112) ²⁾									
H2 Височина на отвора в стената	2073 (2155) ²⁾									
H3 Външна височина на касата	2053 (2135) ²⁾									
H4 Височина в светлия отвор на касата	2031 (2113) ²⁾									
H5 Височина на закриване на касата с перваз 6 см/ перваз 8 см	2102 / 2122 (2184 / 2204) ²⁾									

ДВУКРИЛИ ВРАТИ
– СИМЕТРИЧНИ



ДВУКРИЛИ ВРАТИ
– АСИМЕТРИЧНИ



ДВУКРИЛИ ВРАТИ
– С ПЪЛНО ГЛАДКО ДОПЪЛНИТЕЛНО КРИЛО

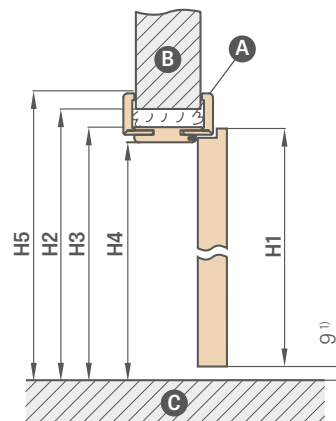
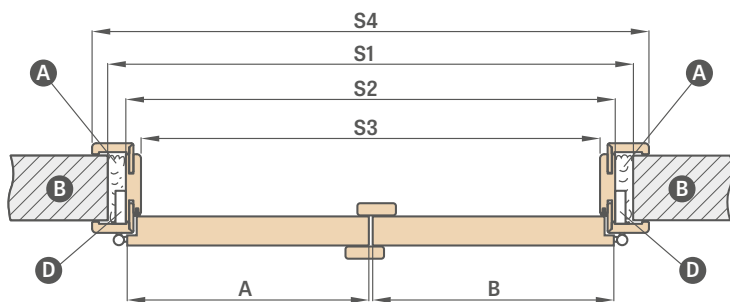


²⁾ стандарт PL2112

ДВУКРИЛИ ВРАТИ

ФАЛЦОВИ

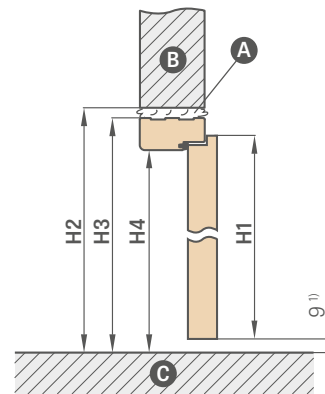
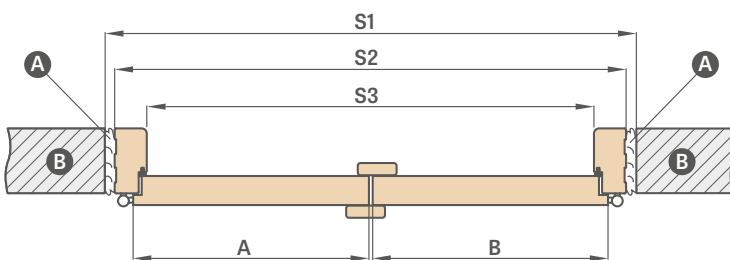
ДВУКРИЛИ ФАЛЦОВИ ВРАТИ С РЕГУЛИРУЕМА КАСА



А – пяна В – зид С – под D – гнездо за панти

Регулируема каса		ДВУКРИЛИ ВРАТИ										
		„90“	„100“	„110“	„120“	„130“	„140“	„150“	„160“	„170“	„180“	„190“
A+B	Широчина на крилото	988	1088	1188	1288	1388	1488	1588	1688	1788	1888	1988
S1	Широчина на отвора в стената	1034	1134	1234	1334	1434	1534	1634	1734	1834	1934	2034
S2	Външна широчина на касата	994	1094	1194	1294	1394	1494	1594	1694	1794	1894	1994
S3	Широчина в светлия отвор на касата	950	1050	1150	1250	1350	1450	1550	1650	1750	1850	1950
S4	Широчина на закриване на касата с перваз 6 см / перваз 8 см	1092 / 1132	1192 / 1232	1292 / 1332	1392 / 1432	1492 / 1532	1592 / 1632	1692 / 1732	1792 / 1832	1892 / 1932	1992 / 2032	2092 / 2132
H1	Височина на крилото	2030 (2112) ²										
H2	Височина на отвора в стената	2060 (2142) ²										
H3	Външна височина на касата	2040 (2122) ²										
H4	Височина в светлия отвор на касата	2018 (2100) ²										
H5	Височина на обграждане на касата перваз 6 см / перваз 8 см	2089 / 2109 (2171 / 2191) ²										

ДВУКРИЛИ ФАЛЦОВИ ВРАТИ С НЕРЕГУЛИРУЕМА КАСА



А – пяна В – стена С – под

Нерегулируема каса		ДВУКРИЛИ ВРАТИ										
		„90“	„100“	„110“	„120“	„130“	„140“	„150“	„160“	„170“	„180“	„190“
A+B	Широчина на крилото	988	1088	1188	1288	1388	1488	1588	1688	1788	1888	1988
S1	Широчина на отвора в стената	1068	1168	1268	1368	1468	1568	1668	1768	1868	1968	2068
S2	Външна широчина на касата	1038	1138	1238	1338	1438	1538	1638	1738	1838	1938	2038
S3	Широчина в светлия отвор на касата	950	1050	1150	1250	1350	1450	1550	1650	1750	1850	1950
H1	Височина на крилото	2030										
H2	Височина на отвора в стената	2077										
H3	Външна височина на касата	2062										
H4	Височина в светлия отвор на касата	2018										

¹⁾ допустимо отклонение, възникнало от толеранса на размерите на касата +/- 3mm (препоръчва се проверка преди монтажа)

²⁾ стандарт PL2112

СГЪВАЕМИ ВРАТИ



КОНСТРУКЦИЯ

- крилото се състои от две части, свързани със скрити панти
- рамка от MDF покрита с две плоскости HDF или вътрешна дървена рамка, покрита с две плоскости HDF при декори PREMIUM i CPL
- стабилизиращ пълнеж „пчелна пита“ или срещу доплащане панел от плътна плоскост
- каса с обхват над 320 mm се състои от два елемента, а над 400 mm от три елемента.

ЗАВЪРШВАНЕ

- плоскост HDF с ламинат
- ръб на крилото STANDARD
- ръб, покрит с лента в цвета на крилото на вратата или опционално в черен цвят, гладък (в декор ДЪБ НАТЮР НАПРЕЧЕН PREMIUM черен ръб с напречна структура)

ОБКОВ

- три скрити панти между крилата
- система водачи в горната и долната част на вратата
- механична брава с ключ, с патентована вложка, икономична или с блокировка

ДОПЛАЩАНЕ

панел от плътна плоскост

крило „100“

завършване на ръбовете на крилото - черни

крило CPL 0,2

крило CPL 0,7

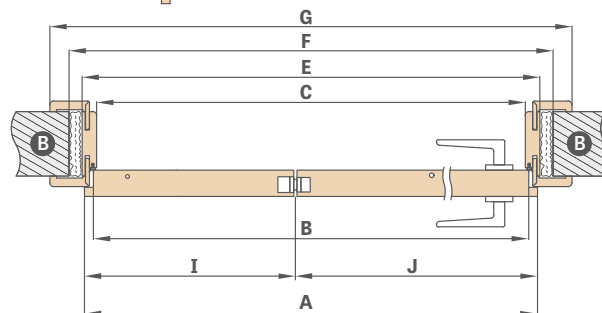
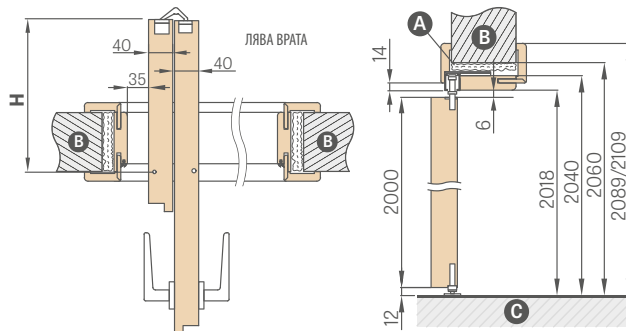


¹⁾ бял, гладък ламинат, имитиращ лакирана повърхност

²⁾ специално покритие AntiFinger ограничаващо замърсяванията и следите от пръсти

³⁾ в комплектите касата е довършена с декор ДЪБ НАТЮР PREMIUM

⁴⁾ до изчерпване на количествата



А - пяна B - стена C - под

Широчина на вратата	A	B	C	E	F	G	H	I	J
„60“	641	614	604	648	688	746*/ 786**	152,5	218	418
„70“	741	714	704	748	788	846*/ 886**	202,5	268	468
„80“	841	814	804	848	888	946*/ 986**	252,5	318	518
„90“	941	914	904	948	988	1046*/ 1086**	302,5	368	568
„100“	1041	1014	1004	1048	1088	1146*/ 1186**	352,5	418	618

* първаз 6 cm / ** първаз 8 cm свързване само 45 градуса

ДОСТЪПНИ ШИРОЧИНИ НА КРИЛАТА

60 70 80 90 100



видео за монтаж
<https://youtu.be/tzccmzy7rvq>

Обхват на регулиране min.-max (mm)
80-100
100-120
120-140
140-160
160-180
180-200
200-220
220-240

Обхват на регулиране min.-max (mm)
240-260
260-280
280-300
300-340
340-360
360-380
380-400
400-420

За всеки 2 cm доплащане (базирайки на цената от обхват 400-420 mm) до обхват 500-520 mm

СИСТЕМА НА СКРИТА ВРАТА COVERT

ОТВАРЯЩИ СЕ НАВЪТРЕ И НАВЪН



КОНСТРУКЦИЯ

- фалцово или безфалцово крило
- дървена рамка покрита с две плоскости HDF
- стабилизиращ пълнеж „пчелна пита“ или срещу доплащане панел от плътна плоскост

ЗАВЪРШВАНЕ

- плоскост HDF покрита с ламинат PREMIUM, ST CPL, лак UV или ламинат, предназначен за боядисване или полагане на тапет
- ръбът на крилото е изработен по фалцова или безфалцова технология

ОБКОВ

- две скрити панти вградени в касата (опционално трета срещу заплащане)
- магнитна брава при фалцово и безфалцово крило с ключ, с патентован патрон, икономична или с блокировка

ДОПЛАЩАНЕ

бяла или черна каса ³⁾

лакирано крило БЯЛ ТИТАНОВ UV

панел от плътна плоскост

допълнителна долна греда в крилото (възможност за самостоятелно скъсяване до макс. 8 см)

метални кръгли и квадратни розетки (4 бр.)
покритие: четкан никел, патина, бяло и черно

пластмасови розетки, имитиращи дърво (4 бр.)

вентилационен подрез, вентилационен подрез стандартен или мини (стр. 137) или вентилационна решетка

трета панта

смяна в крилото на магнитна ключалка с черна

смяна на пантите и насрещника с черни на цвят

– за две панти или

– за три панти

завършване на ръбовете на крилото - черни


крило „100“

падащо уплътнение ⁴⁾

интарзия LUX; версии за избор стр. 86-91

магнитен ограничител (отбойник) ⁴⁾
(предлага се в шест цвята стр. 137)

стандарт 2112 - доплащане за крило и каса



ДОСТЪПНИ ШИРОЧИНИ НА КРИЛАТА

60 70⁵⁾ 80⁵⁾ 90 100

¹⁾ бял, гладък ламинат, имитиращ лакирана повърхност

²⁾ използва се за полагане на тапети и боядисване

³⁾ в стандартната версия - каса с цвят алуминий

⁴⁾ използването на отбойник възпрепятства използването на падащо уплътнение и вентилационен изрез и обратно

⁵⁾ крила БЯЛА ОСНОВА и алуминиева каса с шир. „70“ и „80“ достъпна в кратък срок на изпълнение, подробна информация в търговския пункт

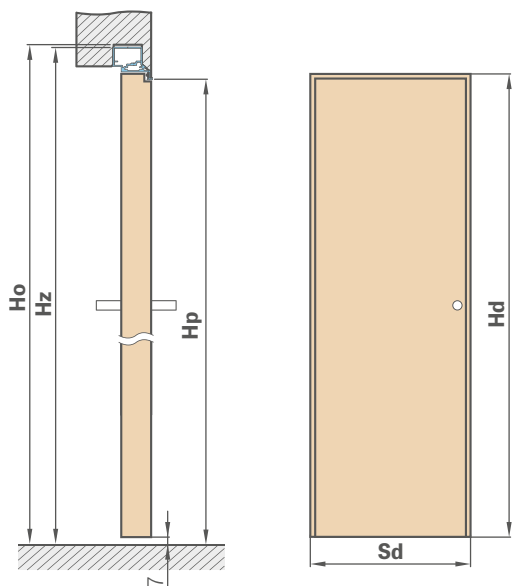
⁶⁾ специално покритие **AntiFinger** ограничаващо замърсяванията и следите от пръсти

⁷⁾ до изчерпване на количествата

СИСТЕМА НА СКРИТА ВРАТА COVERT

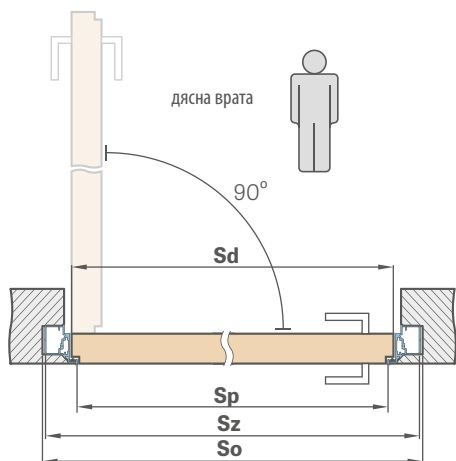
ФАЛЦОВО КРИЛО ОТВАРЯЩО СЕ НАВЪТРЕ

Стандартни размери за фалцови врати отварящи се навътре

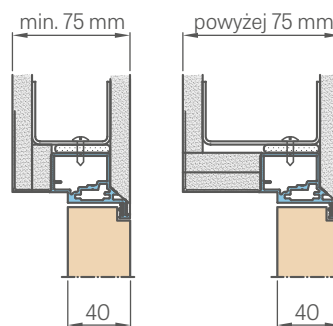


Широчина на крилото	Широчина на строителния отвор	Външна широчина на касата	Широчина на светлия отвор за преминаване
Sd [mm]	So [mm]	Sz [mm]	Sp [mm]
620	700	690	605
720	800	790	705
820	900	890	805
920	1000	990	905
1020	1100	1090	1005

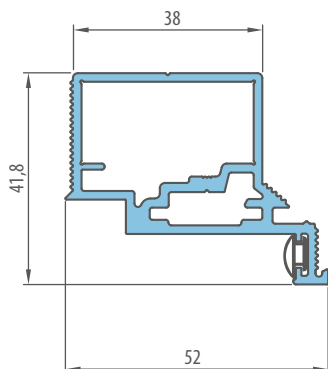
Височина на крилото	Височина на строителния отвор	Външна височина на касата	Височина на светлия отвор за преминаване
Hd [mm]	Ho [mm]	Hz [mm]	Hp [mm]
2030 (2112) ¹⁾	2079 (2162) ¹⁾	2072 (2154) ¹⁾	2030 (2112) ¹⁾



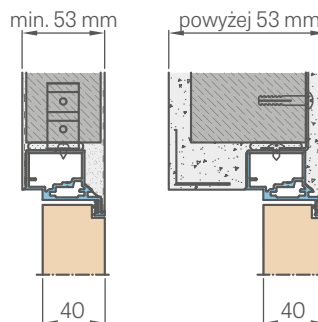
ВГРАЖДАНЕ В ГИПСОКАРТОН



РАЗРЕЗ НА АЛУМИНИЕВАТА КАСА



ВГРАЖДАНЕ В СТЕНА

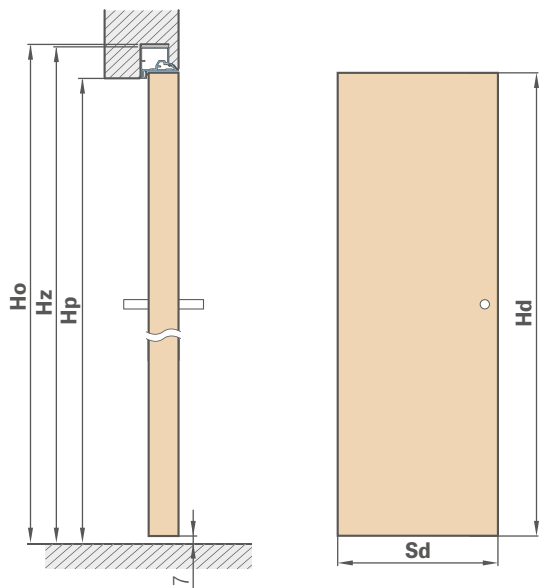


¹⁾ стандарт PL2112

СИСТЕМА НА СКРИТА ВРАТА COVERT

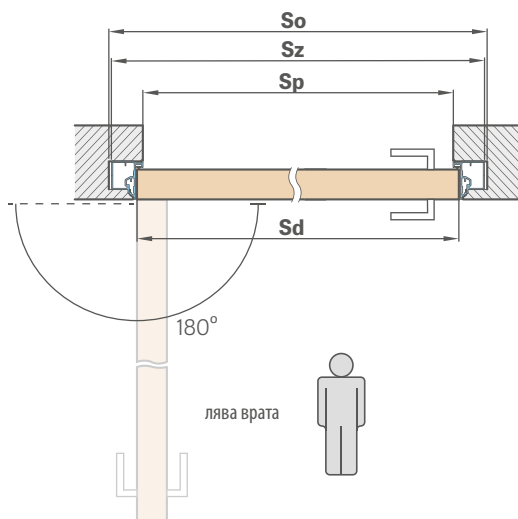
БЕЗФАЛЦОВО КРИЛО ОТВАРЯЩО СЕ НАВЪН

СтандартНИ РАЗМЕРИ ЗА БЕЗФАЛЦОВИ ВРАТИ ОТВАРЯЩИ СЕ НАВЪН

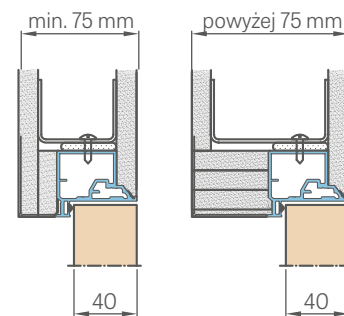


Широчина на крилото	Широчина на строителния отвор	Външна широчина на касата	Широчина на светлия отвор за преминаване
Sd [mm]	So [mm]	Sz [mm]	Sp [mm]
620	700	690	605
720	800	790	705
820	900	890	805
920	1000	990	905
1020	1100	1090	1005

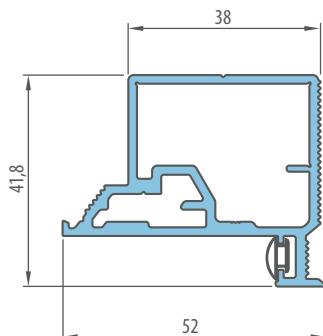
Височина на крилото	Височина на строителния отвор	Външна височина на касата	Височина на светлия отвор за преминаване
Hd [mm]	Ho [mm]	Hz [mm]	Hp [mm]
2020 (2102) ¹⁾	2069 (2152) ¹⁾	2062 (2144) ¹⁾	2020 (2102) ¹⁾



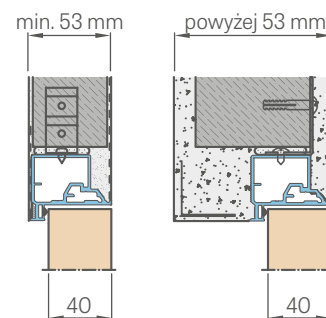
ВГРАЖДАНЕ В ГИПСОКАРТОН



РАЗРЕЗ НА АЛУМИНИЕВАТА КАСА



ВГРАЖДАНЕ В СЕНА



¹⁾ стандарт PL2112

ОСТЪКЛЕНИЯ

ФАЛЦОВИ

ОБЩА ИНФОРМАЦИЯ

Остъкляванията са фабрично монтирани и остъклени с безопасно стъкло VSG 331 млечно или прозрачно. (Моля да отбележите вида стъкло в поръчката). За свързване на остъкленията с вратата, а по-специално с регулируема или нерегулируема каса могат да бъдат необходими допълнителни конструктивни елементи (напр. дървени стълбове), които избира и доставя само монтажникът в зависимост от наличните условия на отворите в стената. Фирма ERKADO не предлага такива елементи на пазара.

ЦЕНА НА ОСТЪКЛЕНИЯТА

СТРАНИЧНО ОСТЪКЛЕНИЕ ЗА ФАЛЦОВА ЕДНОКРИЛА И ДВУКРИЛА ВРАТА					
Височина	Каса	Широчина			
		„30”	„40”	„50”	„60”
Стандарт	регулируема**				
PL	нерегулируема				

ЪГЛОВО ОСТЪКЛЕНИЕ ЗА ФАЛЦОВА ЕДНОКРИЛА И ДВУКРИЛА ВРАТА					
Височина	Каса	Широчина			
		„30”	„40”	„50”	„60”
„30”	регулируема** нерегулируема				
„40”	регулируема** нерегулируема				
„50”	регулируема** нерегулируема				
„60”	регулируема** нерегулируема				

ГОРНО ОСТЪКЛЕНИЕ ЗА ФАЛЦОВА ЕДНОКРИЛА ВРАТА						
Височина	Каса	Широчина				
		„60”	„70”	„80”	„90”	„100”
„30”	регулируема** нерегулируема					
„40”	регулируема** нерегулируема					
„50”	регулируема** нерегулируема					
„60”	регулируема** нерегулируема					

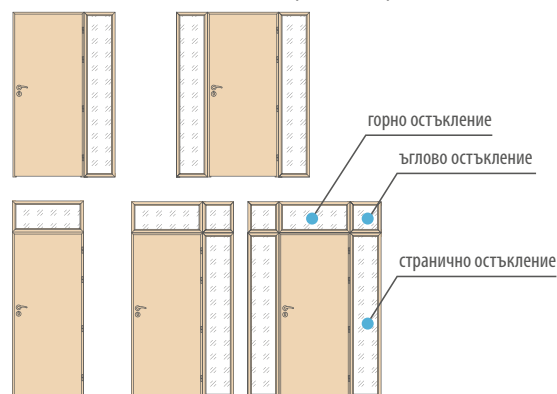
ГОРНО ОСТЪКЛЕНИЕ ЗА ФАЛЦОВА ДВУКРИЛА ВРАТА												
Височина	Каса	Широчина										
		„90”	„100”	„110”	„120”	„130”	„140”	„150”	„160”	„170”	„180”	„190”
„30”	регулируема** нерегулируема											
„40”	регулируема** нерегулируема											
„50”	регулируема** нерегулируема											
„60”	регулируема** нерегулируема											

КЛАСИФИКАЦИЯ НА ОСТЪКЛЕНИЯТА

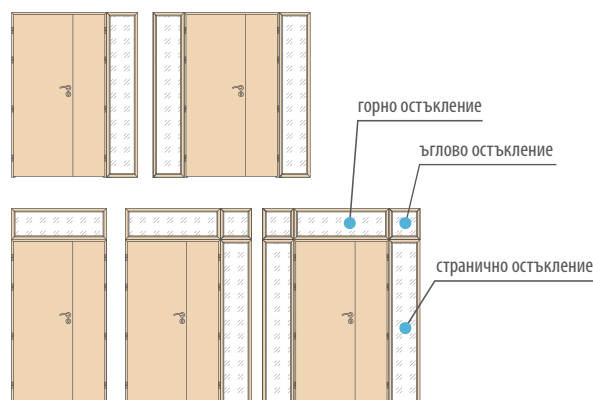
ЗА БЛОК КАСА
ЗА РЕГУЛИРУЕМА КАСА
ЗА ЕДНОКРИЛИ ВРАТИ
ЗА ДВУКРИЛИ ВРАТИ

ДОСТЪПНИ КОНФИГУРАЦИИ

ЕДНОКРИЛИ ФАЛЦОВИ ВРАТИ със странични, горни и ъглови остъкления



ДВУКРИЛИ ФАЛЦОВИ ВРАТИ със странични, горни и ъглови остъкления



** Достъпни са обхвати както при стандартни фалцови регулируеми каси стр. 170-171

Цената включва безопасно матово стъкло VSG 331 или VSG 331 прозрачно и е еднаква за всички ламинати и обхвати, налични за фалцови каси

Цената се отнася за остъкление с перваз 6 и 8 см.

Цената на лакираните остъкления е с доплащане + 50 %

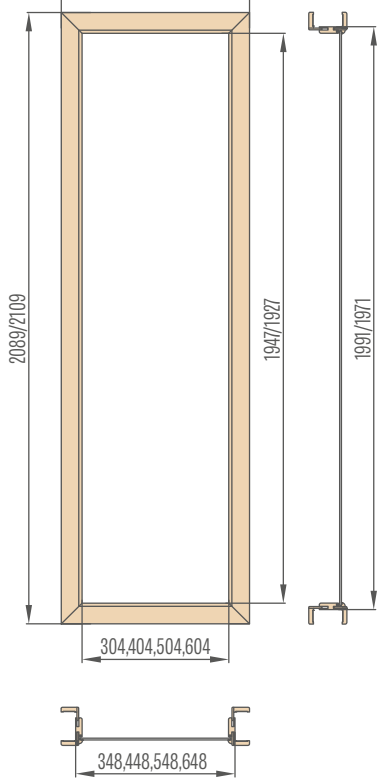
Монтажните левти на остъкленията се фиксират с щифтове и могат да се виждат малки тъмни точки след монтажа им (особено в бели декори и лакирани остъкления).

Остъкленията не са достъпни в ламинати CPL 0,2 и CPL 0,7

Странични остъкления на фалцова регулируема каса
перваз 6 см / перваз 8 см

„30“ „40“ „50“ „60“

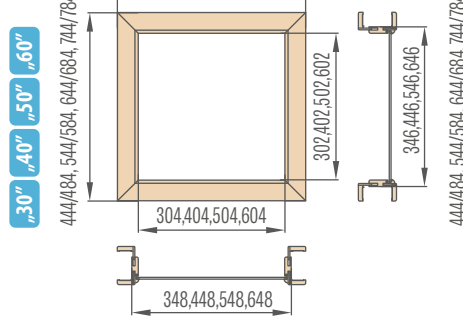
446/486, 546/586, 646/686, 746/786



Ъгливи остъкления на фалцове регулируема каса
перваз 6 см / перваз 8 см

„30“ „40“ „50“ „60“

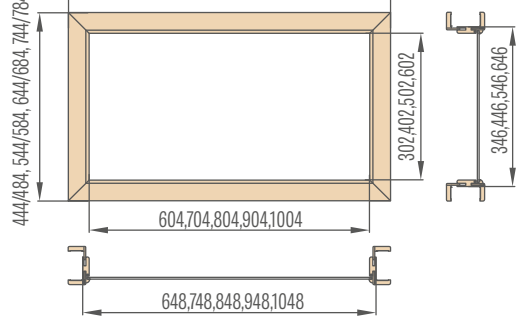
446/486, 546/586, 646/686, 746/786



Горни остъкления на регулируема каса за еднокрила фалцова врата
перваз 6 см / перваз 8 см

„60“ „70“ „80“ „90“ „100“

746/786, 846/886, 946/986, 1046/1086, 1146/1186



Горни остъкления на фалцова регулируема каса за двукрила врата перваз 6 см / перваз 8 см

„90“ „100“ „110“ „120“ „130“ „140“ „150“ „160“ „170“ „180“ „190“

1092/1132, 1192/1232, 1292/1332, 1392/1432, 1492/1532, 1592/1632,
1692/1732, 1792/1832, 1892/1932, 1992/2032, 2092/2132

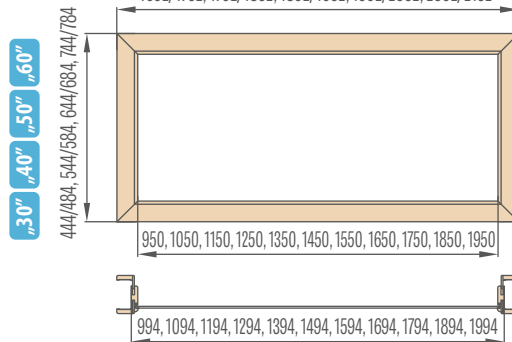


Схема за изчисляване на височината на

отвора в зида за регулируема каса:

- обща височина на касата
- + обща височина на остъклението
- 29 mm (за профил 60 mm) или 49 mm (за профил 80 mm)

Схема за изчисляване на широчината

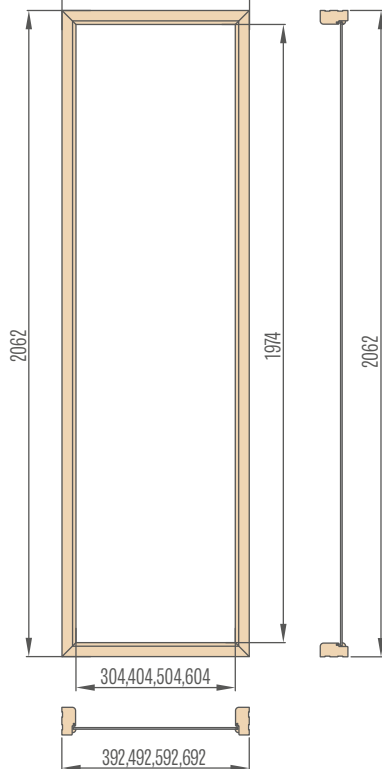
на отвора в зида за регулируема каса:

- пълна широчина на касата
- + обща широчина на остъклението
- 58 mm (за профил 60 mm) или 98 mm (за профил 80 mm)

Странични остъкления за нерегулируема каса

„30“ „40“ „50“ „60“

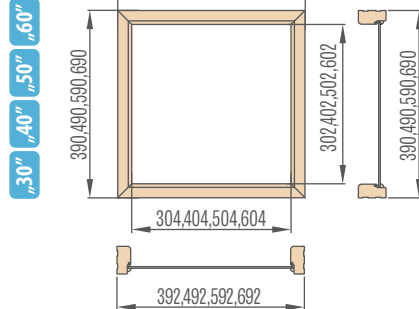
392,492,592,692



Ъгливи остъкления за нерегулируема каса

„30“ „40“ „50“ „60“

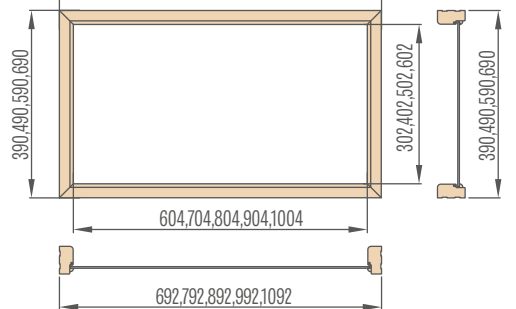
392,492,592,692



Горни остъкления за нерегулируема каса за еднокрила врата

„60“ „70“ „80“ „90“ „100“

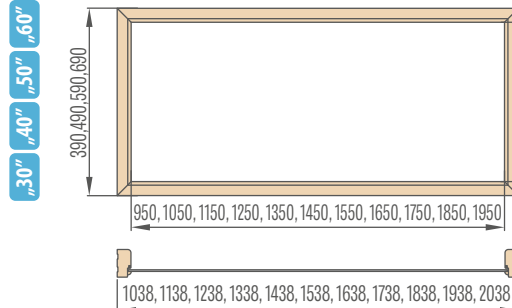
692,792,892,992,1092



Горни остъкления за нерегулируема каса за двукрила врата

„90“ „100“ „110“ „120“ „130“ „140“ „150“ „160“ „170“ „180“ „190“

390,490,590,690



КАСИ

- Регулируемата и нерегулируемата фалцова каса могат да се използват за всички видове интериорни врати ERKADO, изработени по технология цяла плоскост или рамкова технология STILE.
- Регулируемата безфалцова каса може да се използва за интериорни врати, изработени по технология цяла плоскост или рамкова технология STILE. Тези каси имат три скрити панти.
- Касата е изработена от висококачествен материал MDF и е покрита със здраво фолио, имитиращо дървесина или е лакирана с траен лак UV.
- В зависимост от технологията касите са покрити със следните видове покрития: GREKO, CPL, PREMIUM и лак UV.
- Касите за рамкови врати STILE стандартно са оборудвани с допълнителна трета панта.
- В комплекта на всяка регулируема или нерегулируема каса са включени: компонентите на касата (фиксиращ вертикална стойка, стойка за панти и горна греда), панти и монтажни винтове. Отделните елементи имат приготвени отвори на мястото на съединението.
- Във всеки комплект е приложена инструкция за монтаж и гаранционна карта.
- Нерегулируемата каса за колекция Herse е правоъгълна и има ядро от слепен дървесина.

РЕГУЛИРУЕМА КАСА ЗА ФАЛЦОВИ КРИЛА



РЕГУЛИРУЕМА КАСА ЗА МОНТАЖ ВЪРХУ СТОМАНЕНА КАСА



РЕГУЛИРУЕМА КАСА ЗА БЕЗФАЛЦОВИ КРИЛА

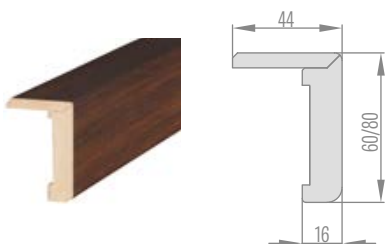


НЕРЕГУЛИРУЕМА КАСА ЗА ФАЛЦОВИ КРИЛА



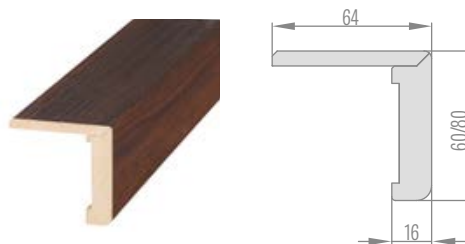
СтандартЕН ЪГЛОВ ПРОФИЛ ЗА РЕГУЛИРУЕМА КАСА

перваз 6 см / перваз 8 см

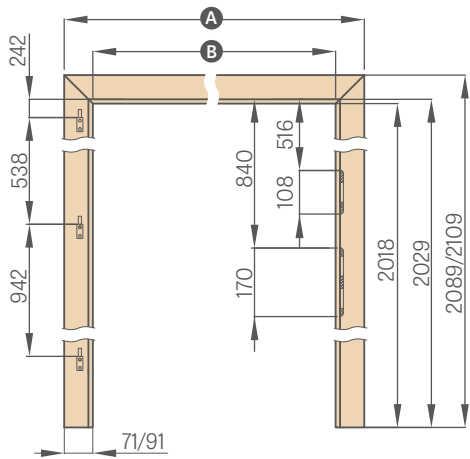


ПРОФИЛ С УДЪЛЖЕНО ПЕРО ЗА РЕГУЛИРУЕМА КАСА

перваз 6 см / перваз 8 см



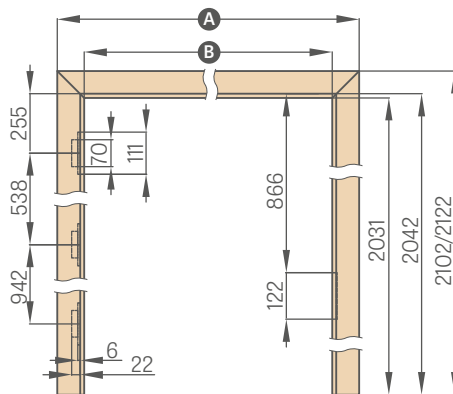
РЕГУЛИРУЕМА ФАЛЦОВА КАСА



	„60”	„70”	„80”	„90”	„100”	„110”
A	746 / 786	846 / 886	946 / 986	1046 / 1086	1146 / 1186	1246 / 1286
B	604	704	804	904	1004	1104

перваз 6 см / перваз 8 см

РЕГУЛИРУЕМА БЕЗФАЛЦОВА КАСА - Стандарт PL

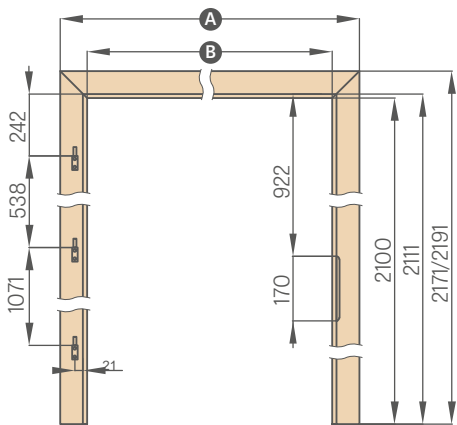


	„60N”	„60”	„70N”	„70”	„80N”	„80”
A	747/787	771 / 811	847/887	871 / 911	947/987	971 / 1011
B	605	629	705	729	805	829

	„90N”	„90”	„100N”	„110”
A	1047/1087	1071 / 1111	1171 / 1211	1271/1311
B	905	929	1029	1129

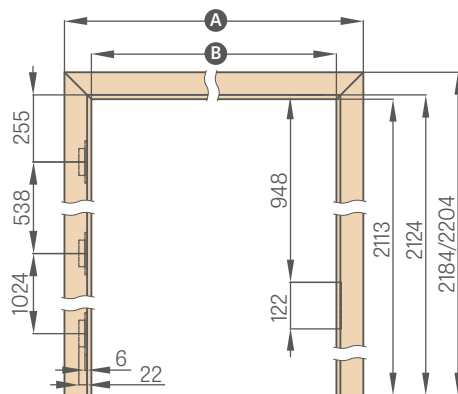
Широчини 60N, 70N, 90N предлага се само за моделите ALTAMURA 1, BALDUR 1 и UNO PREMIUM

РЕГУЛИРУЕМА ФАЛЦОВА КАСА - Стандарт PL2112



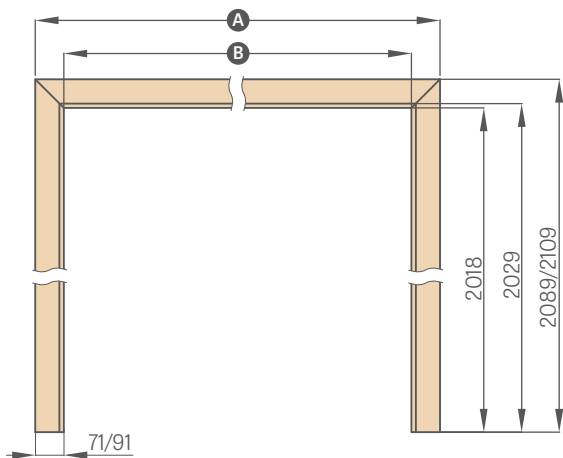
	„60”	„70”	„80”	„90”	„100”	„110”
A	746 / 786	846 / 886	946 / 986	1046 / 1086	1146 / 1186	1246 / 1286
B	604	704	804	904	1004	1104

РЕГУЛИРУЕМА БЕЗФАЛЦОВА КАСА - Стандарт PL2112



	„60”	„70”	„80N”	„80”	„90”	„100”	„110”
A	771 / 811	871 / 911	947/987	971 / 1011	1071 / 1111	1171 / 1211	1271 / 1311
B	629	729	805	829	929	1029	1129

РЕГУЛИРУЕМА ФАЛЦОВА КАСА ОТ ТИП ТУНЕЛ

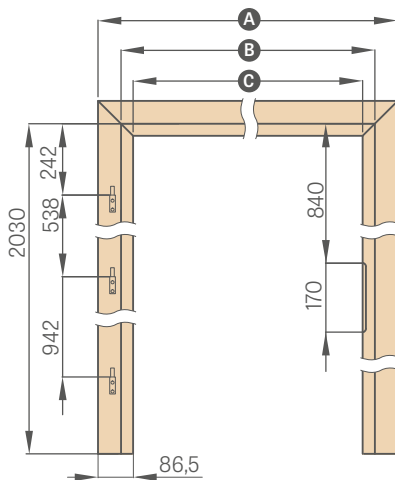


	„60”	„70”	„80”	„90”	„100”	„110”	„120”
A	746 / 786	846 / 886	946 / 986	1046 / 1086	1146 / 1186	1246 / 1286	1346 / 1386
B	604	704	804	904	1004	1104	1204

	„130”	„140”	„150”	„160”	„170”	„180”	„190”
A	1446 / 1486	1546 / 1586	1646 / 1686	1746 / 1786	1846 / 1886	1946 / 1986	2046 / 2086
B	1304	1404	1504	1604	1704	1804	1904

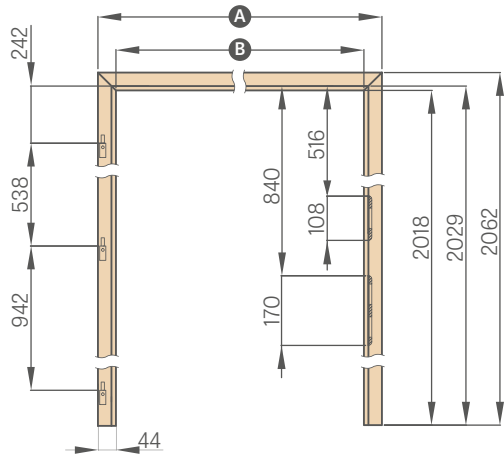
перваз 6 см / перваз 8 см

ОБЛИЦОВЪЧНА КАСА



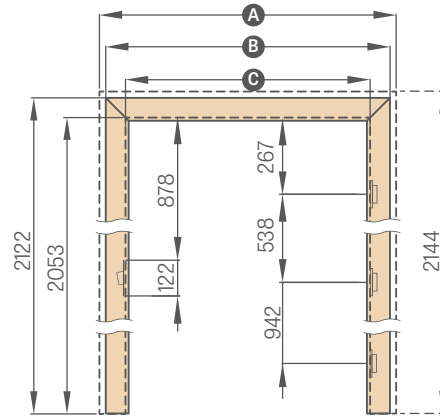
	„60”	„70”	„80”	„90”	„100”
A	737	837	937	1037	1137
B	624	724	824	924	1024
C	564	664	764	864	964

НЕРЕГУЛИРУЕМА КАСА



	„60”	„70”	„80”	„90”	„100”	„110”
A	692	792	892	992	1092	1192
B	604	704	804	904	1004	1104

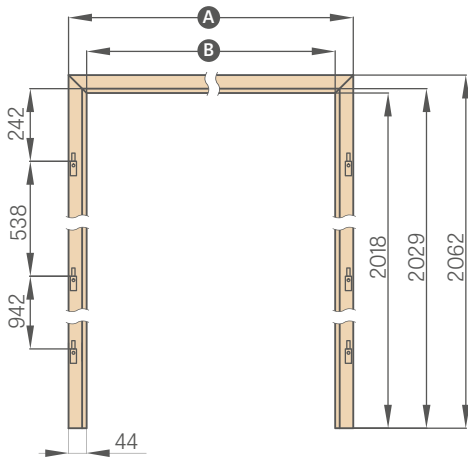
РЕВЕРСИВНА КАСА



Ширини 60N, 70N, 90N се предлагат само за моделите ALTAMURA 1, BALDUR 1 и UNO PREMIUM

	„60N”	„60”	„70N”	„70”	„80N”	„80”	„90N”	„90”	„100”	„110”
A	810	834	910	934	1010	1034	1110	1134	1234	1334
B	766	791	866	891	966	991	1066	1091	1191	1291
C	628	652	728	752	828	852	928	952	1052	1152

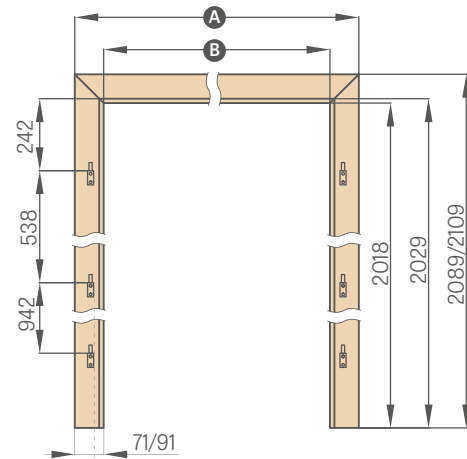
НЕРЕГУЛИРУЕМА КАСА ЗА ДВУКРИЛА ВРАТА



	„90”	„100”	„110”	„120”	„130”	„140”
A	1038	1138	1238	1338	1438	1538
B	950	1050	1150	1250	1350	1450

	„150”	„160”	„170”	„180”	„190”
A	1638	1738	1838	1938	2038
B	1550	1650	1750	1850	1950

РЕГУЛИРУЕМА ФАЛЦОВА КАСА ЗА ДВУКРИЛА ВРАТА

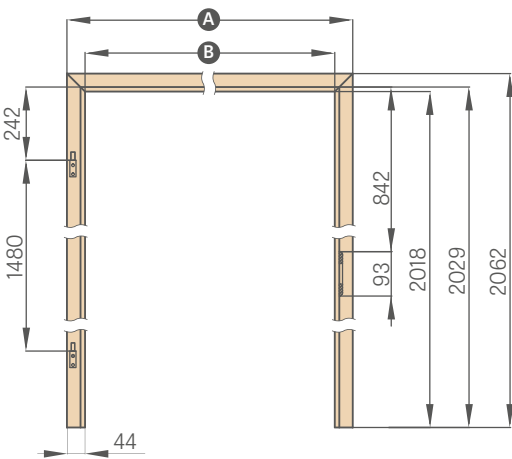


	„90”	„100”	„110”	„120”	„130”	„140”
A	1092/1132	1192/1232	1292/1332	1392/1432	1492/1532	1592/1632
B	950	1050	1150	1250	1350	1450

	„150”	„160”	„170”	„180”	„190”
A	1692/1732	1792/1832	1892/1932	1992/2032	2092/2132
B	1550	1650	1750	1850	1950

перваз 6 см / перваз 8 см

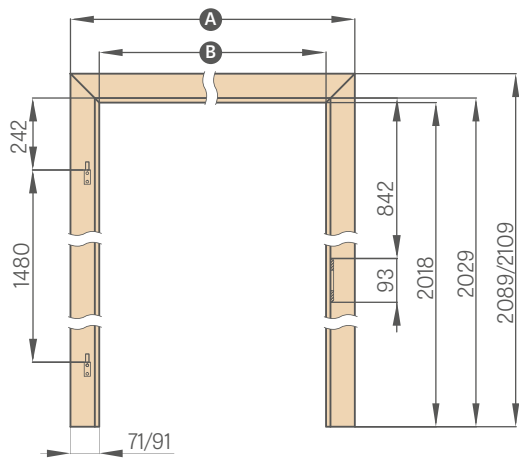
НЕРЕГУЛИРУЕМА КАСА ЗА СЪГЛЕНА ВРАТА



	„60”	„70”	„80”	„90”
A	692	792	892	992
B	604	704	804	904

В касите за стъклени крила се използва панта с щифт 10 mm

РЕГУЛИРУЕМА ФАЛЦОВА КАСА ЗА СЪГЛЕНА ВРАТА



	„60”	„70”	„80”	„90”
A	746/786	846/886	946/986	1046/1086
B	604	704	804	904

перваз 6 см / перваз 8 см

РЕГУЛИРУЕМА КАСА ОТ ТИП ТУНЕЛ

ФАЛЦОВИ, БЕЗФАЛЦОВИ

КАСИ ОТ ТИП ТУНЕЛ

Касата от тип тунел е регулируема каса, която няма никакъв обков. Състои се от горна греда и две вертикални греди.

Може да се използва за довършване на отворите на вратите като елемент за обезопасяване на ъглите на стената, но обикновено се използва за естетически цели като вътрешна декорация на дадено помещение.

Регулируемите фалцови каси от тип тунел се използват и в плъзгащите системи ERKADO.

Регулируемите безфалцови каси от тип тунел не се използват за плъзгащи системи.

В зависимост от системата се използват фалцови тунели:

ТУНЕЛ ЗА SP1N	Единична плъзгаща настенна система
ТУНЕЛ ЗА SP2N	Двойна плъзгаща настенна система
ТУНЕЛ ЗА SP1C.100	Единична плъзгаща система вградена в стената за касета 100
ТУНЕЛ ЗА SP2C.100	Двойна плъзгаща система вградена в стената за касета 100
ТУНЕЛ ЗА SP1C.125	Единична плъзгаща система вградена в стената за касета 125
ТУНЕЛ ЗА SP2C.125	Двойна плъзгаща система вградена в стената за касета 125
обличане ZN1	Обличане на стената от една страна за еднокрили системи SP1C.100 и SP1C.125
обличане ZN2	Обличане на стената от една страна за двукрили системи SP2C.100 и SP2C.125

ФАЛЦОВИ РЕГУЛИРУЕМИ ТУНЕЛИ

	„60“	„70“	„80“	„90“	„100“	„110“	„120“	„130“	„140“	„150“	„160“	„170“	„180“	„190“
Ширина на отвора в стената	688	788	888	988	1088	1188	1288	1388	1488	1588	1688	1788	1888	1988
Външна ширина на тунела	648	748	848	948	1048	1148	1248	1348	1448	1548	1648	1748	1848	1948
Ширина в светлия отвор на тунела	604	704	804	904	1004	1104	1204	1304	1404	1504	1604	1704	1804	1904
Ширина на закриване на тунела перваз 6 см/ перваз 8 см	746/ 786	846/ 886	946/ 986	1046/ 1086	1146/ 1186	1246/ 1286	1346/ 1386	1446/ 1486	1546/ 1586	1646/ 1686	1746/ 1786	1846/ 1886	1946/ 1986	2046/ 2086
Височина на отвора в стената	2060 (2142) ¹⁾													
Външна височина на тунела	2040 (2122) ¹⁾													
Височина в светлия отвор на тунела	2018 (2100) ¹⁾													
Височина на закриване на тунела перваз 6 см/ перваз 8 см	2089 / 2109 (2171 / 2191) ¹⁾													

БЕЗФАЛЦОВИ РЕГУЛИРУЕМИ ТУНЕЛИ

	„60“	„70“	„80N“	„80“	„90“	„100“	„110“	„120“	„130“	„140“	„150“	„160“	„170“	„180“
Ширина на отвора в стената	713	813	888	913	1013	1113	1213	1313	1413	1513	1613	1713	1813	1913
Външна ширина на тунела	673	773	849	873	973	1073	1173	1273	1373	1473	1573	1673	1773	1873
Ширина в светлия отвор на тунела	629	729	805	829	929	1029	1129	1229	1329	1429	1529	1629	1729	1829
Ширина на закриване на тунела перваз 6 см/ перваз 8 см	771/ 811	871/ 911	947/ 987	971/ 1011	1071/ 1111	1171/ 1211	1271/ 1311	1371/ 1411	1471/ 1511	1571/ 1611	1671/ 1711	1771/ 1811	1871/ 1911	1971/ 2011
Височина на отвора в стената	2073 (2155) ¹⁾													
Външна височина на тунела	2053 (2135) ¹⁾													
Височина в светлия отвор на тунела	2031 (2113) ¹⁾													
Височина на закриване на тунела перваз 6 см/ перваз 8 см	2102 / 2122 (2184 / 2204) ¹⁾													

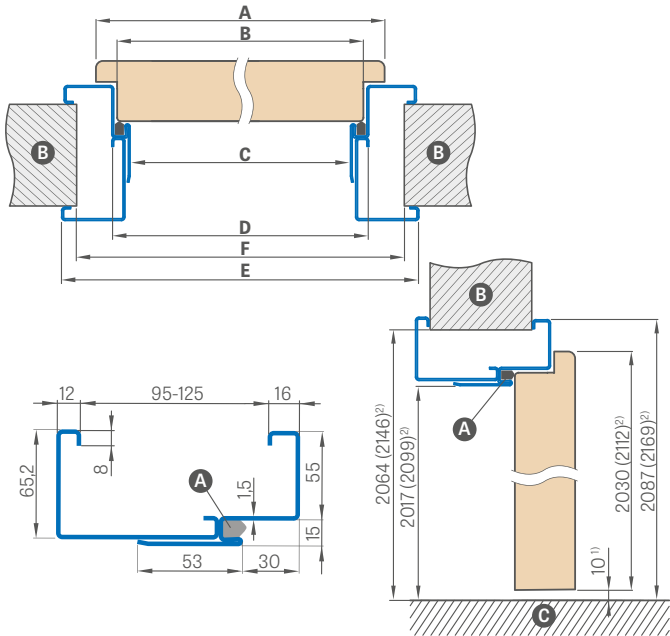
¹⁾ стандарт PL2112

СТОМАНЕНА КАСА

ЗА РАМКОВИ, ПЪЛНИ КРИЛА И СЪКЛЕНИ КРИЛА GRAF

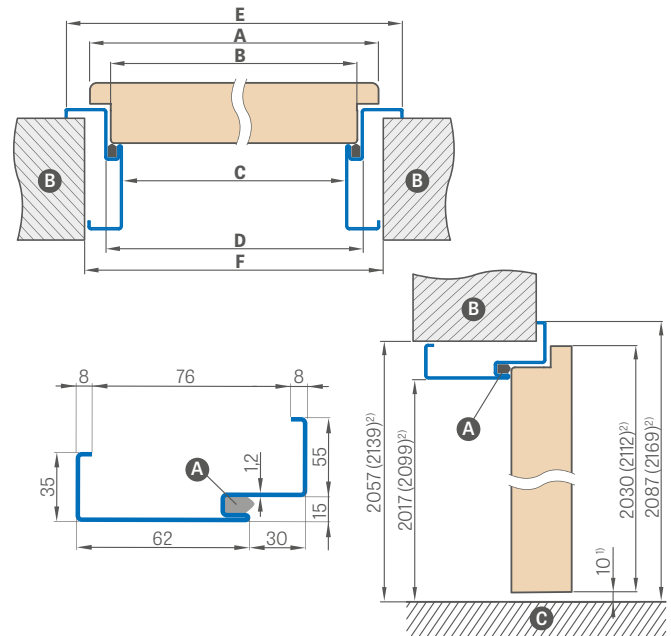
РЕГУЛИРУЕМА СТОМАНЕНА КАСА (ОБХВАЩАЩА), ламарина с деб. 1,5 mm

заварена и лакирана в цветовете RAL 9003, 9010, 9016, 8003, 8017, 7016, 7022, 9005, 7047, 1001



ЪГЛОВА СТОМАНЕНА ГОЛЯМА КАСА, ламарина с деб. 1,2 mm

заварена и лакирана в цветовете RAL 9003, 9010, 9016, 8003, 8017, 7016, 7022, 9005, 7047, 1001



¹) допустимо отклонение, възникнало от толеранса на размерите на касата ± 3 mm (препоръчва се проверка преди монтажа) ²) Стандарт 2112

Ширина на вратата	A	B	C	D	E	F
„60“	644	617	601	631	741	695
„70“	744	717	701	731	841	795
„80“	844	817	801	831	941	895
„90“	944	917	901	931	1041	995
„100“	1044	1017	1001	1031	1141	1095
„110“	1144	1117	1101	1131	1241	1195

Ширина на вратата	A	B	C	D	E	F
„60“	644	617	601	631	741	681
„70“	744	717	701	731	841	781
„80“	844	817	801	831	941	881
„90“	944	917	901	931	1041	981
„100“	1044	1017	1001	1031	1141	1081
„110“	1144	1117	1101	1131	1241	1181

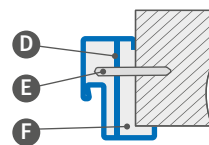
Обхват на регулиране min.-max (mm)

95-125
125-155
155-185
185-215
215-245
245-275
275-305

RAL



ИНСТАЛИРАНЕ НА ЪГЛОВА КАСА



- A – уплотнение
- B – стена
- C – под
- D – монтажен анкер
- E – дюбел
- F – да се запълни

ДОПЛАЩАНЕ

електрическа брава

усилване за самозатварящ автомат

изработка от поцинкована ламарина

+10%

регулируема каса „100“ или „110“

нерегулируема каса „100“ или „110“

каса за двукрила врата

индивидуална ценова
оферта

стандарт 2112

доплащане 15%

нетипична палета RAL (не обхваща редки,
интензивни, перлени и металик цветовете)

доплащане 10%

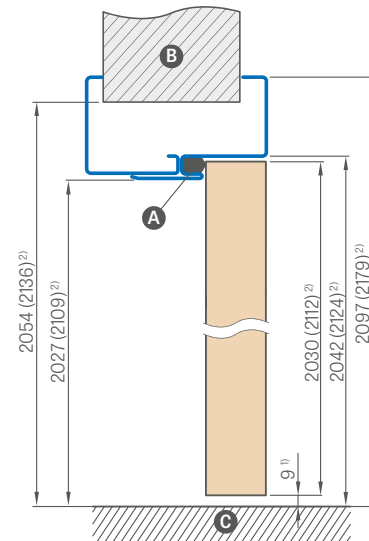
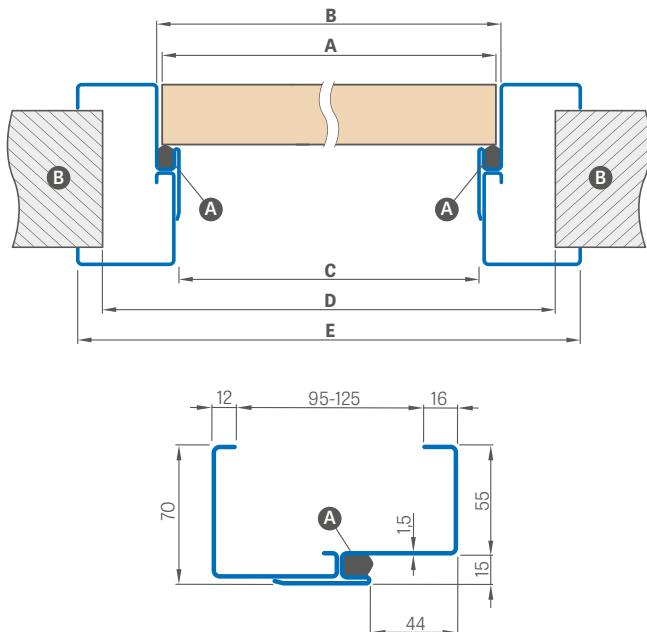
¹) срещу доплащане +10%

СТОМАНЕНА КАСА

БЕЗФАЛЦОВА, ЗА РАМКОВИ И ПАНЕЛНИ КРИЛА

РЕГУЛИРУЕМА СТОМАНЕНА БЕЗФАЛЦОВА КАСА (ОБХВАЩАЩА), ламарина с деб. 1,5 mm

заварена и лакирана в цветовете RAL 9003, 9010, 9016, 8003, 8017, 7016, 7022, 9005, 7047, 1001



¹) допустимо отклонение, възникнало от толеранса на размерите на касата +/- 3mm (препоръчва се проверка преди монтажа)

²) Стандарт 2112

Обхват на регулиране min.-max (mm)
95-125
125-155
155-185
185-215
215-245
245-275
275-305

Касите имат стандартно три панти.

Ширина на вратата	A	B	C	D	E
„60“	644	650	620	710	760
„70“	744	750	720	810	860
„80“	844	850	820	910	960
„90“	944	950	920	1010	1060
„100“	1044	1050	1020	1110	1160
„110“	1144	1150	1120	1210	1260

Ⓐ – уплътнение Ⓑ – стена Ⓒ – под

ДОПЛАЩАНЕ

усилване за самозатварящ автомат

изработка от поцинкована ламарина +10%

регулируема каса „100“ или „110“

стандарт 2112 доплащане 15%

нетипична палета RAL (не обхваща редки, интензивни, перлени и металик цветовете)

доплащане 10%

RAL

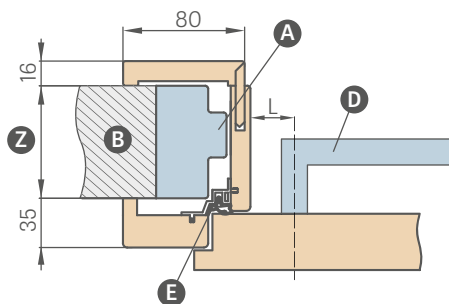


¹) срещу доплащане +10%

ОБЛИЦОВЪЧНА РЕГУЛИРУЕМА КАСА

ЗА СТОМАНЕНА КАСА

ПОЛОЖЕНИЕ НА ДРЪЖКАТА В ОБЛИЦОВЪЧНАТА КАСА



L – разстояние от оста на бравата до ръба на дъската на касата

L = 28 mm за рамкови и панелни врати (достъпни са всички видове дръжки за интериорни врати от офертата)

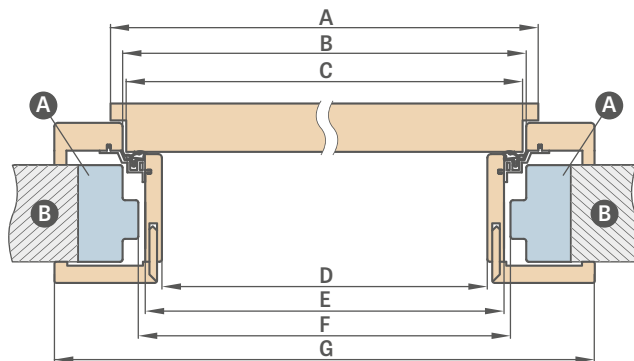
ЗАБЕЛЕЖКА: Проверете размерите на шилдовете на дръжките преди да ги използвате. Облицовъчна каса с обхват над 200 mm се състои от два, а над 320 mm от три елемента.

ДОСТЪПНИ ШИРОЧИНИ НА ОБЛИЦОВЪЧНИТЕ КАСИ:

60 70 80 90 100

Обхват на регулиране min.-max (mm)	
1 елемент	80-100
	100-120
	120-140
	140-160
	160-180
2 елемента	180-200
	200-220
	220-240
	240-260
	260-280
3 елемента	280-300
	300-320
	320-340
	340-360
	360-380
	380-400
	400-420
	420-440

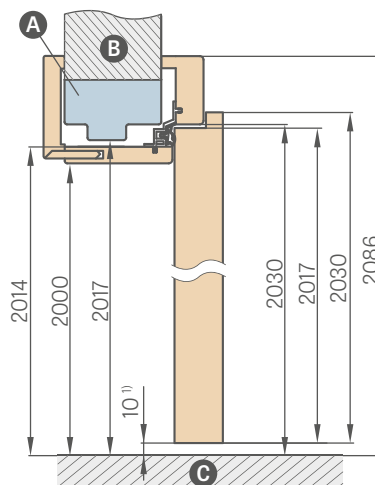
СХЕМА НА ОБЛИЦОВЪЧНА КАСА



Ширина на вратата	A	B	C	D	E	F	G
„60“	644	624	618	564	592	598	733
„70“	744	724	718	664	692	698	833
„80“	844	824	818	764	792	798	933
„90“	944	924	918	864	892	898	1033
„100“	1044	1024	1018	964	992	998	1133

F – минимален размер на светлия отвор на стоманената каса, върху която монтирате облицовъчната каса.

Този размер може да бъде по-голям от препоръчвания с макс. 20 mm. При по-голяма светъл отвор трябва да обърнете внимание дали первазите закриват правилно стената.



¹⁾ допустимо отклонение, възникнало от толеранса на размерите на касата +/- 3mm (препоръчва се проверка преди монтажа)

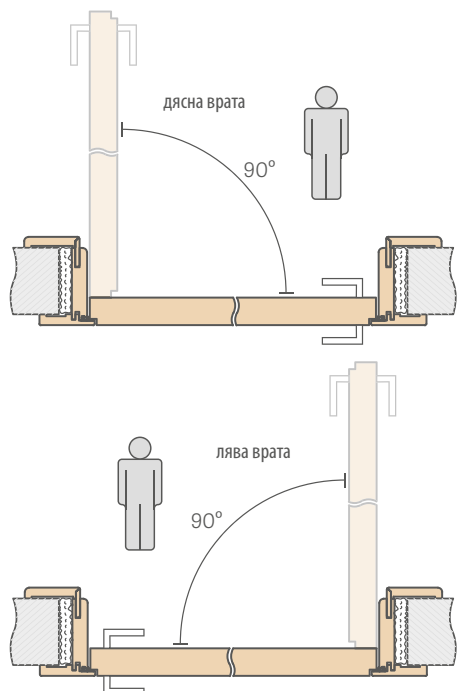
- Ⓐ – стоманена каса
- Ⓑ – стена
- Ⓒ – под
- Ⓓ – дръжка
- Ⓔ – алуминиев профил уплътнение
- Ⓕ – обхват от 80 mm до 255 mm

- Разширение 120mm и 55mm за обхващаща каса - срещу доплащане (цената обхваща комплект за каса с дадена ширина)
- Стандартен ъглов профил за обхващаща каса - срещу доплащане (цената обхваща комплект за каса с дадена ширина)
- Ъглов профил с удължено перо - срещу доплащане

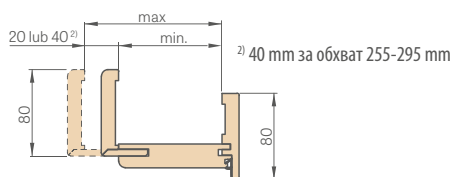
- Цените на каса от тип тунел с ширина 60, 70, 80, 90, 100 в цената на регулируема облицовъчна каса
- Тунелът има същите размери като облицовъчната каса (няма пробити отвори за панти и насрещник, но е снабден с уплътнение)
- Цена на каса за двукрила врата + 30 %

РЕВЕРСИВНА КАСА

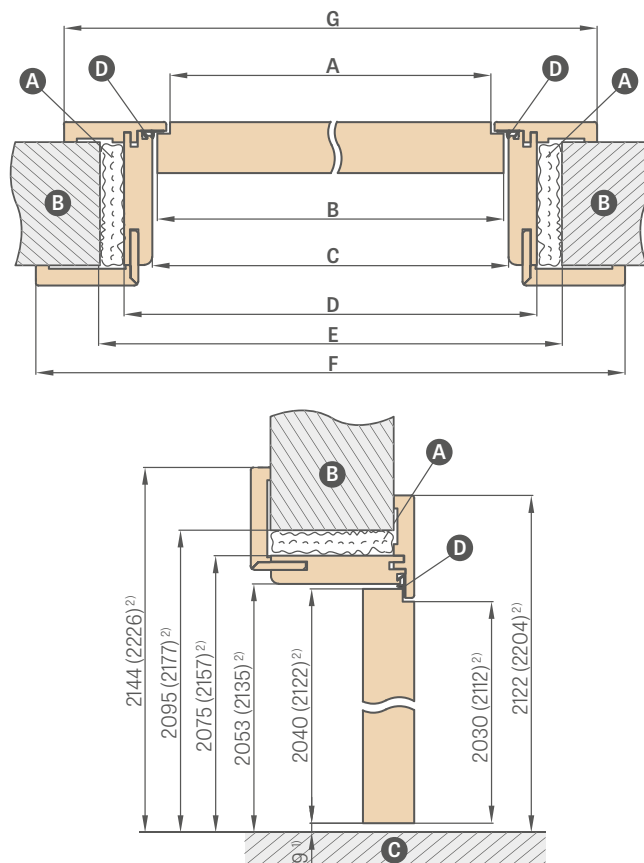
РЕВЕРСИВНИ КРИЛА



ОБХВАТ НА РЕГУЛИРАНЕ НА РЕВЕРСИВНА КАСА



Обхват на регулиране min.-max (mm)	
1 елемент	75-95
	95-115
	115-135
	135-155
	155-175
	175-195
	195-215
	215-235
	235-255
	255-295
2 елемента	295-315
	315-335
	335-355



¹⁾ допустимо отклонение, възникнало от толеранса на размерите на касата +/- 3mm (препоръчва се проверка преди монтажа)

²⁾ Стандарт PL2112

А - пяна В - стена С - под D - гумено уплътнение

Ширина на вратата	A	B	C	D	E	F	G
„60N“ ³⁾	600	620	628	672	700	810	766
„60“	624	644	652	696	736	834	791
„70N“ ³⁾	700	720	728	772	800	910	866
„70“	724	744	752	796	836	934	891
„80N“	800	820	828	872	900	1010	966
„80“	824	844	852	896	936	1034	991
„90N“ ³⁾	900	920	928	972	1000	1110	1066
„90“	924	944	952	996	1036	1134	1091
„100“	1024	1044	1052	1096	1136	1234	1191
„110“	1124	1144	1152	1196	1236	1334	1291

³⁾ ширини 60N, 70N, 90N се предлагат само за моделите ALTAMURA 1, BALDUR 1 и UNO PREMIUM

ЗАБЕЛЕЖКА: Изборът на комплект (корона + пиластри) за регулируема реверсивна каса намалява работния обхват на касата с 3 mm (едностранно приложение) или 6 mm (двустранно приложение). Пример: за стена с дебелина 140 mm при едностранен комплект трябва да се приеме 143 mm, а при двустранен комплект - 146 mm и съответното покритие на зидарията трябва да се избере от таблицата за фалцови каси (стр. 171), безфалцови (стр. 168) или реверсивни (стр. 167).

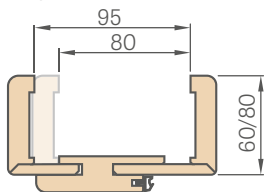
- Касата за реверсивни крила в стандартна версия е достъпна с ъглов профил 8 cm свързан под ъгъл 45 градуса или срещу доплащане - свързване под ъгъл 90 градуса (не се предлага в обхват 75-95mm)
- Касата включва две т. нар. скрити панти, които не се виждат, когато крилото е затворено, или опционално трета панта срещу доплащане
- Достъпни декори от цвятта гама: GREKO, PREMIUM, ST CPL и лак БЯЛ ТИТАНОВ UV
- Смяна на черни или златни панти и насрещник - срещу доплащане
- Промяна на обхвата с +20mm (предлага се в диапазона 135-155mm до 235-255mm) - срещу доплащане (опция, налична от 06.05.2024)
- Разширение 120mm и 55mm за реверсивна каса с фурнир и лакирана - срещу доплащане (цената обхваща комплект за каса с дадена ширина)
- Подвижен ъглов профил с удължено перо с 2cm и стандартен профил за регулируема каса във всички фурнири и лак -срещу доплащане (цената включва комплект за каса с дадена ширина)
- Каса с обхват над 295 mm се състои от два елемента
- Горни панели монтирани към стената срещу доплащане стр. 140
- Стандарт PL2112 за доплащане 15 %

РЕГУЛИРУЕМА КАСА

БЕЗФАЛЦОВИ КРИЛА

РЕГУЛИРУЕМА КАСА ОБХВАТ 80-95 mm

перваз 6 cm / перваз 8 cm



В касата с обхват 80-95 mm трябва самостоятелно да отрежете перото на ъгловия профил до изискваното ниво

СВЪРЗВАНЕ НА КАСАТА

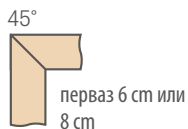
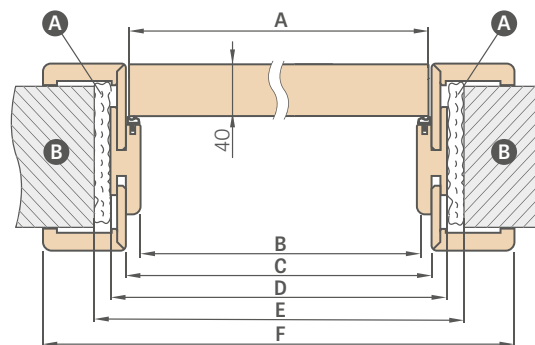
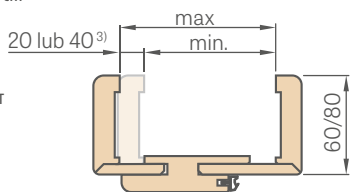


СХЕМА НА РЕГУЛИРУЕМА КАСА



ОБХВАТ НА РЕГУЛИРАНЕ НА РЕГУЛИРУЕМА КАСА

перваз 6 cm / перваз 8 cm

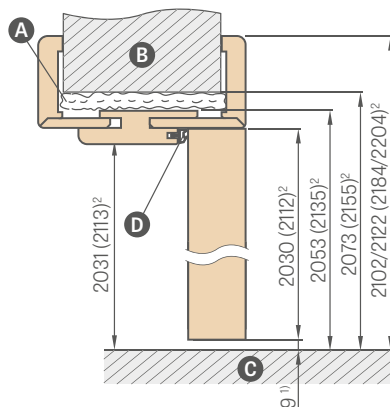


³⁾ 40 mm за обхват
295-335 mm

Обхват на регулиране min.-max (mm)	
1 елемент	80-95
	95-115
	115-135
	135-155
	155-175
175-195	
2 елемента	195-215
	215-235
	235-255
	255-275
	275-295
	295-315
	315-355
	355-375
	375-395
	395-415

Ширина на вратата	A	B	C	D	E	F
„60N“ ³⁾	620	605	627	649	688	747* / 787**
„60“	644	629	651	673	714	771* / 811**
„70N“ ³⁾	720	705	727	749	788	847* / 887**
„70“	744	729	751	773	814	871* / 911**
„80N“	820	805	827	849	888	947* / 987**
„80“	844	829	851	873	914	971* / 1011**
„90N“ ³⁾	920	905	927	949	988	1047* / 1087**
„90“	944	929	951	973	1014	1071* / 1111**
„100“	1044	1029	1051	1073	1114	1171* / 1211**
„110“	1144	1129	1151	1173	1214	1271* / 1311**

* перваз 6 cm / ** перваз 8 cm



¹⁾ допустимо отклонение, възникнало от толеранса на размерите на касата +/- 3mm (препоръчва се проверка преди монтажа)

²⁾ стандарт PL2112 с допълване 15 %

³⁾ ширини 60N, 70N, 90N се предлагат само за моделите ALTAMURA 1, BALDUR 1 и UNO PREMIUM

A – пяна
B – стена
C – под
D – гумено уплътнение

ЗАБЕЛЕЖКА: Изборът на комплект (корона + пиластри) за регулируема безфалцова каса намалява работния обхват на касата с 3 mm (едностранно приложение) или 6 mm (двустранно приложение). Пример: за стена с дебелина 140 mm при едностранен комплект трябва да се приеме 143 mm, а при двустранен комплект - 146 mm, и съответното покритие на зидарията трябва да се избере от таблицата за фалцови каси (стр. 171), безфалцови (стр. 168) или реверсивни (стр. 167).

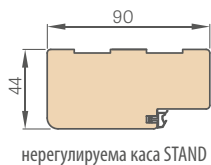
- Каса в стандарт PL2112 +15% към цената на касата преди допълването
- Регулируема безфалцова каса в CPL0,2 се използва също така и в комплект с крилата в CPL0,7
- Смяна на черни или златни панти и насрещник - срещу допълване
- Свързването под ъгъл 90 градуса е възможно само в каса с перваз 8 cm. Допълване за свързване под ъгъл 90 градуса.
- Каса с обхват над 335 mm се състои от два елемента
- Цена на регулируема каса за двукрила врата + 30%
- Разширение 120mm и 55mm за безфалцова каса с фурнир и CPL 0,2 и лакирана - срещу допълване (цената обхваща комплект за каса с дадена ширина)

- Подвижен профил с удължено перо с 2 cm и стандартен профил за регулируема каса във всички облицовки и CPL 0,2 и лакове - срещу допълване (цената се отнася за комплект за каса с дадена ширина) – отнася се за перваз 6 cm и перваз 8 cm
- Цените на каса от тип тунел с ширина 60, 70, 80N, 80, 90, 100 в цената на регулируема фалцова каса
- Цените на каса от тип тунел с ширина 110, 120, 130, 140, 150, 160, 170, 180, 190 в цената на регулируема каса за фалцови двукрили врати
- Горни панели монтирани към стената (само при каса с ъглов профил 8 cm) – стр. 140
- Електрическа брава (предлага се само за брава с ключ) - срещу допълване
- Промяна на обхвата с +20mm (предлага се в диапазона 135-155mm до 295-315mm) - срещу допълване (опция, налична от 06.05.2024)

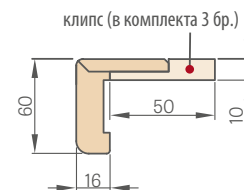
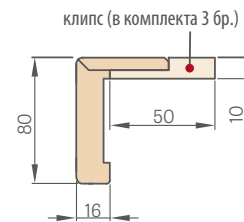
НЕРЕГУЛИРУЕМА КАСА

ФАЛЦОВИ КРИЛА

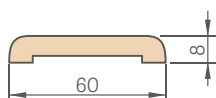
НЕРЕГУЛИРУЕМА КАСА



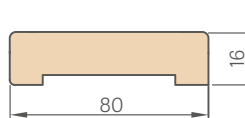
ЪГЛОВ ПРОФИЛ С КЛИПС 6 cm и 8 cm (в комплекта 3 бр. клипсове)



МАСКИРАЦ ПЕРВАЗ 8 mm



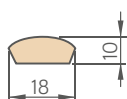
МАСКИРАЦ ПЕРВАЗ 16 mm



Цената включва комплект от 2 бр. x 213,5 cm и 1 бр. x 112 cm (отнася се за крила от „60“ до „90“)
 Цената включва комплект от 3 бр. x 213,5 cm (отнася се за крила от „100“ до „190“)

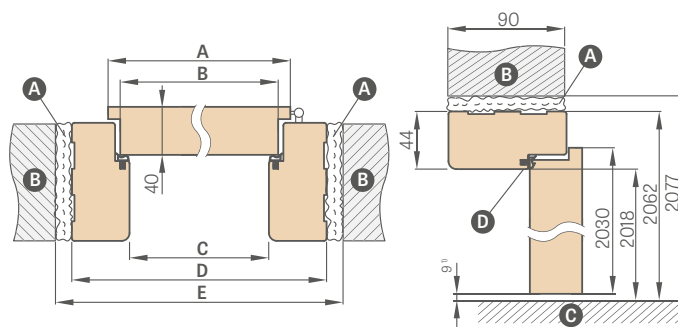
Цената включва комплект от 2 бр. x 214,5 cm и 1 бр. x 112 cm (отнася се за крила от „60“ до „80“)
 Цената включва комплект от 3 бр. x 214,5 cm (отнася се за крила от „90“ до „180“)

ЧЕТВЪРТ СЕГМЕНТ



Цената включва комплект от 2 бр. x 211,5 cm и 1 бр. x 106,5 cm (отнася се за крила от „60“ до „90“)
 Цената включва комплект от 3 бр. x 211,5 cm (отнася се за крила от „100“ до „190“)

СХЕМА ЗА НЕРЕГУЛИРУЕМА КАСА STAND



¹⁾ допустимо отклонение, възникнало от толеранса на размерите на касата +/- 3mm (препоръчва се проверка преди монтажа)

Широчина на вратата	A	B	C	D	E
„60“	644	618	604	692	722
„70“	744	718	704	792	822
„80“	844	818	804	892	922
„90“	944	918	904	992	1022
„100“	1044	1018	1004	1092	1122
„110“	1144	1118	1104	1192	1222

А - пяна В - стена С - под D - гумено уплътнение

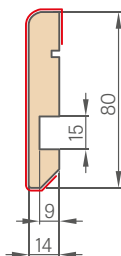
ЕЛЕКТРИЧЕСКА БРАВА

Техническа спецификация на стр. 137



ПОДОВИ ПЕРВАЗИ

дължина 2,40 лин. м



- Подовият перваз е изработен от водоустойчива MDF плоскост. Достъпен: лак БЯЛ ТИТАНОВ UV, ламинат: GREKO, ST CPL, PREMIUM и в основен ламинат за боядисване.
- Начин на монтаж - залепване към стената

- Нерегулируема каса за двукрила врата + 30 %
- Нерегулируема безфалцова каса - не се предлага
- Нерегулируемата каса, первазът и ъгловият профил с клипс в CPL 0,2 се използват също така и в комплекта с крила в CPL 0,7
- Черен насрещник се предлага само за каси за стъклени врати GRAF – срещу доплащане

РЕГУЛИРУЕМА КАСА

ФАЛЦОВИ КРИЛА

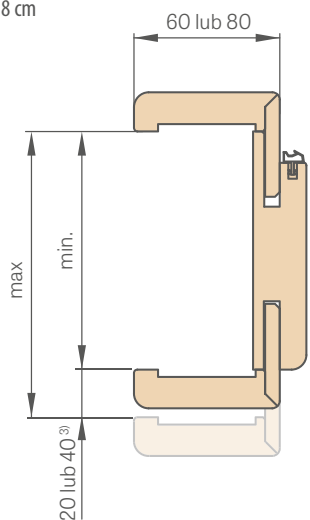


РЕГУЛИРУЕМА КАСА В ОБХВАТ над 340 mm

Регулируема каса в обхват над 340 mm се състои от два компонента.

ОБХВАТ НА РЕГУЛИРАНЕ НА РЕГУЛИРУЕМА КАСА

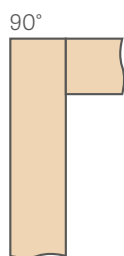
перваз 6 cm / перваз 8 cm



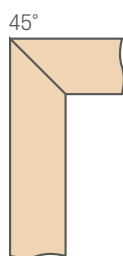
³⁾ 40 mm за обхват 300-340 mm

В касата с обхват 65-80 mm трябва самостоятелно да отрежете перото на ъгловия профил до изискваното ниво

СВЪРЗВАНЕ НА КАСАТА

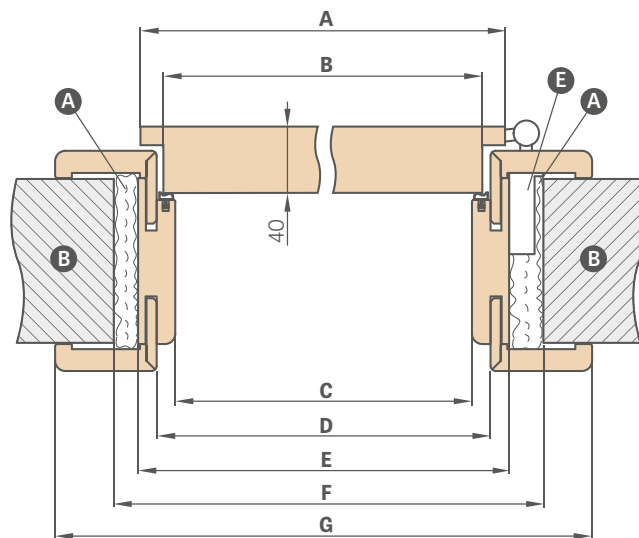


перваз 8 cm



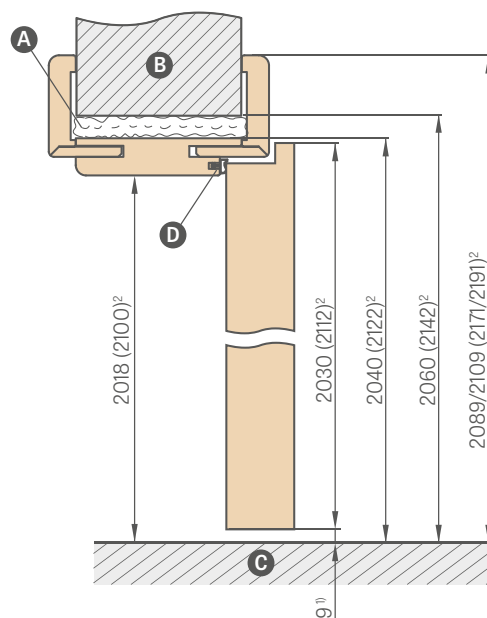
перваз 6 cm или 8 cm

СХЕМА НА РЕГУЛИРУЕМА КАСА



Ширина на вратата	A	B	C	D	E	F	G
„60“	644	618	604	626	648	688	746*/786**
„70“	744	718	704	726	748	788	846*/886**
„80“	844	818	804	826	848	888	946*/986**
„90“	944	918	904	926	948	988	1046*/1086**
„100“	1044	1018	1004	1026	1048	1088	1146*/1186**
„110“	1144	1118	1104	1126	1148	1188	1246*/1286**

* перваз 6 cm / ** перваз 8 cm



¹⁾ допустимо отклонение, възникнало от толеранса на размерите на касата +/- 3mm (препоръчва се проверка преди монтажа)

²⁾ стандарт PL2112 с допълнение 15 %

- A** - пяна
- B** - стена
- C** - под
- D** - гумено уплътнение
- E** - гнездо за панта



видео за монтаж:
<https://youtu.be/habWxycI98c>

Обхват на регулиране min.-max (mm)	
1 елемент	65-80
	80-100
	100-120
	120-140
	140-160
	160-180
	180-200
	200-220
	220-240
	240-260
2 елемента	260-280
	280-300
	300-340
	340-360
	360-380
	380-400
	400-420

ЗАБЕЛЕЖКА: Изборът на комплект (корона + пиластри) за регулируема фалцова каса намалява работния обхват на касата с 3 mm (едностранно приложение) или 6 mm (двустранно приложение). Пример: за стена с дебелина 140 mm при едностранен комплект трябва да се приеме 143 mm, а при двустранен комплект - 146 mm и съответното покритие на зидарията трябва да се избере от таблицата за фалцови каси (стр. 171), безфалцови (стр. 168) или реверсивни (стр. 167).

- Каса в стандарт PL2112 +15% към цената на касата преди доплащането
- Регулируема фалцова каса в CPL 0,2 се използва също така и в комплект с крилата в CPL 0,7
- Свързването на касата под ъгъл 90 градуса е възможно само в каса с перваз 8 cm. Доплащане за свързване под ъгъл 90 градуса
- Електрическа брава - срещу доплащане
- Усилване за самозатварящ автомат - за доплащане
- Цена на нерегулируема и регулируема каса за двукрила врата + 30 %
- Подвижен профил с удължено перо с 2 cm и стандартен профил за регулируема каса във всички облицовки и CPL 0,2 и лакове - срещу доплащане (цената се отнася за комплект за каса с дадена широчина) – отнася се за перваз 6 cm и перваз 8 cm
- Черен насрещник се предлага само за каси за стъклени врати GRAF – за доплащане
- Разширение 120mm и 55mm за регулируема каса, фурнирована и CPL 0,2 и лакирана - срещу доплащане (цената включва комплект за каса с дадена ширина)
- има възможност за изработка на каса до обхват 500-520 mm – доплащане за всеки 2 cm от обхвата, базирайки на цената на касата 400-420 mm
- Цените на каса от тип тунел за фалцови и безфалцови крила с широчина 60, 70, 80N (само безфалцова), 80, 90, 100 в цената на регулируема каса за фалцови крила
- Цените на каса от тип тунел за фалцови и безфалцови крила с широчина 110, 120, 130, 140, 150, 160, 170, 180, 190 в цената на регулируема каса за фалцови двукрили врати
- Горни панели монтирани към стената (само при каса с ъглов профил 8 cm) – стр. 140
- Промяна на обхвата с +20mm (предлага се в диапазона 120-140mm до 280-300mm) - срещу доплащане (опция, налична от 06.05.2024)

Гаранционната карта и инструкцията за монтаж са приложени към продукта. Този каталог служи като илюстративен информационен материал и съдържа актуалните цени и текущата наличност на продуктите. Производителят си запазва правото да променя цените и достъпните стоки без предизвестие. В действителност цветовете от шаблоните може да се различават от представените в този каталог. Моля, сравнете цветовете с оригиналните шаблони, налични при нашите дистрибутори. Снимките в каталога са илюстративни и при различни ширини на крилата може да възникнат различни пропорции на отделните елементи. Запазваме си правото за евентуални печатни грешки. Каталогът не представлява оферта по смисъла на закона и е публикуван само за информация.

Версията I/2024/A важи от 01.04.2024.

Изборът на вратата трябва да се извърши въз основа на техническия проект на обекта, разработен като се вземат предвид приложимите стандарти и разпоредби, както и интензивността и условията на употреба. ERKADO предлага няколко варианта, но изборът принадлежи на Купувача, тъй като само Купувачът или лице, действащо от негово име, знае целта и условията за използване на поръчания продукт

Технически одобрения и сертификати са достъпни за изтегляне в уеб сайта www.erkado.pl

ERKADO

вратите са нашия свят

СТОМАНЕНИ ВРАТИ



ERKADO Sp. z o.o.

Gościeradów-Folwark

Osiedle POM 8

23-275 Gościeradów

ПОЛША

ДДС (NIP) 715-194-27-90

e-mail: biuro@erkado.pl

www.erkado.pl

ВИЖТЕ ЦЕНИТЕ

СТОМАНЕНИ ВРАТИ



ИНТЕРИОРНИ ВРАТИ



ЗАД НАШИТЕ ВРАТИ ЩЕ СЕ ЧУВСТВАТЕ В БЕЗОПАСНОСТ

ФУНКЦИОНАЛНОСТ • ИКОНОМИЯ • ЕСТЕТИКА



БЕЗОПАСНОСТ

клас на защита от взлом RC2



Ud od 0,6 W/(m²K)

ТОПЛИННА ЕФЕКТИВНОСТ

в съответствие с изискванията на програмата "Чист въздух"



ИЗДРЪЖЛИВОСТ

висока устойчивост на атмосферни условия