

≡ ERKADO

les portes sont notre monde

inspirations

ERKADO

les portes sont notre monde

Les portes sont notre monde. Entrez-y pour découvrir que la fonctionnalité et l'esthétique se marient harmonieusement et que les innovations s'infiltrant dans la tradition pour donner à la beauté une touche contemporaine.

Notre catalogue vous emmène dans un voyage inspirant à travers les tendances qui façonnent déjà l'avenir de l'architecture et de l'aménagement intérieur. Du minimalisme raffiné aux décorations élégantes, à la fois classiques et modernes, dans d'innombrables variations, mais toujours avec une utilisation durable des ressources naturelles et des technologies innovantes et intelligentes.

Les portes Erkado fonctionnelles et durables créeront un espace utile de nature, de style et d'ambiance uniques. Aussi unique que vous l'êtes.

inspirations



PORTES INTÉRIEURES

AMARYLIS	4
LOFT	6
MISKANT	8
LUKRECJA	10
FREZJA	12
BALDUR	14
TURAN	16
ANUBIS	18
ALTAMURA	20
LAURENCJA	26
BALDUR	28
PEONIA	34
NEMEZJA	36
EPIEDIUM	38
AMARYLIS	40
HERMAN	56
OKTIS	58
FORTECA	60

PORTES EXTÉRIEURES

HORN	42
LEIMEN	44
LEOBEN	46
SINGEN	48
LINDEN	50
P156	52
P184	54

SYSTÈMES

SYSTÈME COULISSANT MAGIC	24
SYSTÈME COULISSANT LOFT	25
SYSTÈME DE PORTE À DORMANT CACHÉ COVERT	62

inspirations


AMARYLIS

AMARYLIS 2 en placage CAPPUCCINO

- verre transparent
- dormant avec paumelles visibles, réglable, angle d'assemblage 45°
- moulure décorative et pilastres
- poignée BELLA SLIM ronde, laiton brillant
- cache charnières en métal, couleur laiton brillant




PORTES INTÉRIEURES



AMARYLIS 1



AMARYLIS 3



AMARYLIS 9

☰ Amarylis – cette vaste collection se distingue par des vitrages dotés d'une large gamme de meneaux décoratifs. Elle combine harmonieusement deux tendances apparemment opposées. D'un côté, l'austérité du style industriel, de l'autre, l'élégance puisée dans l'héritage de l'Art déco et des styles new-yorkais, modern classic ou Hamptons. L'effet exceptionnel est complété par une large gamme de finitions, notamment des coloris monochromatiques avec le revêtement AntiFinger durable et pratique.



CAPPUCCINO ST CPL



VERT FONCÉ ST CPL



BLEU MARINE ST CPL



BLANC ST CPL



NOIR ST CPL



Revêtement de protection AntiFinger moderne – un aspect parfait même en cas d'usage intensif.

LOFT




LOFT 1 WINCHESTER

- vitre laiteuse
- dormant avec paumelles invisibles, réglable, angle d'assemblage 90°
- poignée BELLA SLIM ronde, noir mat


PORTES INTÉRIEURES EN BOIS



LOFT 4




LOFT 5



LOFT 6



CHÈNE NATUREL



CHÈNE FONCÉ



NOYER



PALISANDRE



WINCHESTER

Les modèles LOFT sont fabriqués en bois de pin et de chêne naturel. Leur style se situe entre l'Art déco et l'Art nouveau géométrique. Grâce à une fabrication traditionnelle et une large gamme de couleurs, cette collection de portes est un choix parfait pour les intérieurs aménagés dans un style de Paris de la fin du XXe siècle.

MISKANT




MISKANT 5 en placage CHÊNE ST CPL

- verre transparent avec des applications noires
- dormant avec paumelles invisibles, réglable, angle d'assemblage 90°
- poignée CUBE carrée, noir mat


PORTES INTÉRIURES



MISKANT 2



MISKANT 4



MISKANT 6



CHÊNE PREMIUM



CHÊNE NATUR PREMIUM



NOYER PREMIUM



CHÊNE ST CPL



WENGE DARK ST CPL

☰ Miscant – les portes inspirées par les tendances les plus importantes du design mondial. Cette collection se distingue par des grands vitrages avec des divisions décoratives noires. Les fonctionnalités pratiques sont ainsi combinées à des qualités décoratives, et la pièce lumineuse et optiquement agrandie reçoit une touche du style loft à la mode. Les éléments issus du style industriel peuvent être mis en évidence par la finition noire du dormant de la porte. L'un des coloris bois, disponibles ici dans une gamme très riche, est appliqué sur le vantail pour créer une ambiance chaleureuse qui doit atténuer cette impression.

LUKRECJA




LUKRECJA 1 en placage CHÊNE NATUR PREMIUM

- verre transparent
- dormant avec paumelles invisibles, réglable, angle d'assemblage 90°
- poignée BELLA SLIM, chrome brillant


PORTES INTÉRIURES



LUKRECJA 2



LUKRECJA 5



LUKRECJA 9

CHÊNE PREMIUM

CHÊNE NATUR PREMIUM


NOYER PREMIUM

CHÊNE ST CPL

WENGE DARK ST CPL

☰ Dans la série de portes Lukrecja, les lattes à la mode révèlent du potentiel jusqu'alors inconnu. Elles enrichissent le vitrage d'un détail ajouré moderne disponible dans de nombreuses variantes : une disposition des meneaux plus ou moins dense et un agencement symétrique ou asymétrique. En même temps, elles soulignent la beauté du coloris bois choisi et confèrent à l'intérieur un charme intime.

FREZJA



FREZJA 9 en placage GRIS CENDRE ST CPL

- vitre laiteuse VSG
- dormant avec paumelles invisibles, réglable, angle d'assemblage 90°
- poignée BELLA SLIM, chrome brillant

PORTES INTÉRIEURES



FREZJA 1




FREZJA 5




FREZJA 6

Les portes Frezja font partie d'une collection qui a été créée pour combiner un design moderne avec l'élégance et... une touche de confort domestique. La conception est basée sur un cadre large et prononcé. Le panneau intérieur peut être plein ou vitré : entièrement ou seulement sur une bande étroite près de la poignée. Une simplicité noble et intemporelle du modèle est associée à une large gamme de finitions. Notre offre comprend des coloris lisses et parmi eux des coloris avec le revêtement AntiFinger durable et moderne et des placages en bois très appréciés.




Revêtement de protection AntiFinger moderne – un aspect parfait même en cas d'usage intensif.

BALDUR




- BALDUR 7 laqué BLANC TITANE UV
- dormant avec paumelles invisibles, réglable, angle d'assemblage 90°
 - poignée QUANTA FIT, noir mat


PORTES INTÉRIEURES LAQUÉES UV



BALDUR 8



BALDUR 1



BALDUR 7


BLANC TITANE UV

☰ La série Baldur est l'expression la plus complète du design moderne dans une forme minimaliste, voire ascétique. Toutes les variantes affichent une élégance contemporaine avec une finition laquée blanc titane. En choisissant cette collection, vous pouvez donner à votre intérieur l'impression d'un appartement exclusif ou d'une villa haut de gamme.

TURAN

TURAN 3 laqué BLANC TITANE UV


- moulure décorative et pilastres
- dormant avec paumelles invisibles, réglable, angle d'assemblage 90°
- poignée OLIVIA R, noir mat



TURAN 4



TURAN 5




TURAN 6

Les portes Turan démontrent qu'un design moderne peut aller de pair avec des qualités décoratives classiques. Les décorations utilisées dans cette collection s'inspirent du parquet à lamelles traditionnel revisité dans un style contemporain accentué par la couleur blanc titane. Chaque motif de cette collection s'accordera parfaitement avec un design minimaliste rigide ou un aménagement de style loft, ainsi qu'avec un intérieur de style scandinave ou rétro chaleureux.

ANUBIS




- ANUBIS 2 laqué BLANC TITANE UV
- dormant réversible, angle d'assemblage 90°
 - poignée BELLA SLIM carrée, noir mat



ANUBIS 1



ANUBIS 3



ANUBIS 4

☰ Anubis est une proposition parfaite pour ceux qui veulent combiner la tradition et la modernité. Les modèles de cette collection permettront de compléter de façon harmonieuse les menuiseries d'un intérieur historique rénové, tout en distinguant les éléments historiques des éléments nouveaux. En revanche, dans un bâtiment moderne ils rappelleront le passé. Ces portes encouragent également toutes sortes de jeux avec les conventions dans des intérieurs éclectiques et la création d'une atmosphère d'élégance moderne dans un appartement de style modern classic, Hollywood revival, new-yorkais ou Hamptons.

ALTAMURA

- ALTAMURA 1 en placage NOIR ST CPL
- marqueterie LUX 219
 - dormant avec paumelles invisibles, réglable, angle d'assemblage 90°
 - poignée TOPAZ inox

PORTES INTÉRIEURES



ALTAMURA LUX 103



ALTAMURA LUX 521



ALTAMURA LUX 419

Les modèles de portes pleines de la série Altamura peuvent être décorés avec l'une des nombreuses variantes de marqueterie, redécouvertes par l'architecture d'intérieur. Les moulures et les panneaux métalliques sont particulièrement élégants. Leur classe se voit dès le premier coup d'œil. En fonction du type, de la position sur le vantail et de la tonalité, les inserts constituent un complément de la poignée ou forment un contrepoint intéressant.



GRIS CLAIR ST CPL



VERT FONCÉ ST CPL



BLEU MARINE ST CPL



BLANC ST CPL



NOIR ST CPL

Revêtement de protection AntiFinger moderne – un aspect parfait même en cas d'usage intensif.


ALTAMURA

- ALTAMURA 1 en placage GRIS CENDRE ST CPL
- marqueterie LUX 320
 - dormant avec paumelles invisibles, réglable, en placage CHÊNE CLASSIC CPL, angle d'assemblage 90°
 - poignée CUBE noir mat

PORTES INTÉRIEURES LAQUÉES UV



ALTAMURA LUX 321



ALTAMURA LUX 220



ALTAMURA LUX 218

☰ La marqueterie sur les vantaux des portes Altamura peut se référer au type de bandeau sélectionné : coloris bois ou noir mat. C'est un excellent moyen d'introduire la beauté intemporelle du bois dans un aménagement de manière que vous préférez : en tant qu'élément dominant même si atténué par du noir graphique ou en tant qu'accent délicat sur un fond de la couleur de votre choix.



CAPPUCCINO ST CPL



GRIS CLAIR ST CPL



VERT FONCÉ ST CPL



CHÊNE CLASSIC CPL



BLANC ST CPL



Revêtement de protection AntiFinger moderne – un aspect parfait même en cas d'usage intensif.

MAGIC

SYSTÈME COULISSANT

SYSTÈME COULISSANT MAGIC

- vantail en placage CHÊNE CLASSIC
- tirant de porte ovale, chrome brillant



LOFT

SYSTÈME COULISSANT

SYSTÈME COULISSANT LOFT

- vantail en placage CHÊNE RÉTRO
- tirant de porte rectangulaire, noir mat



LAURENCJA



LAURENCJA 1 en placage BLANC ST CPL

- vitre noire VSG
- dormant avec paumelles invisibles, réglable, angle d'assemblage 90°
- poignée QUANTA FIT, noir mat

PORTES INTÉRIEURES



LAURENCJA 5



LAURENCJA 4



LAURENCJA 6

Les portes Laurencja expriment un équilibre parfait entre l'idéal de simplicité noble et les qualités décoratives. Le vantail est décoré d'un fraisage délicat qui souligne la forme du cadre et des panneaux transversaux. Entre ces éléments, un vitrage à fentes peut éventuellement apparaître. Il s'agit d'un détail discret qui donne une touche de beauté à la porte elle-même et à l'intérieur entier. La porte Laurencja a un aspect fabuleux. Elle complétera parfaitement l'aménagement d'un appartement dans un style moderne, industriel ou minimaliste.



CAPPUCCINO ST CPL



GRIS CLAIR ST CPL



BLEU MARINE ST CPL



BLANC ST CPL



NOIR ST CPL



Revêtement de protection AntiFinger moderne – un aspect parfait même en cas d'usage intensif.

BALDUR



- BALDUR 1 en placage BLANC ST CPL
- vitre noire VSG
 - dormant avec paumelles invisibles, réglable, angle d'assemblage 90°
 - poignée QUANTA FIT, noir mat

28

PORTES INTÉRIEURES




BALDUR 1




BALDUR 3

Les portes modernes Baldur sont disponibles dans d'innombrables finitions, de sorte qu'elles soient un choix universel pour une maison ou un appartement. Dans chaque cas, le panneau lisse du vantail peut être enrichi d'un vitrage décoratif : avec une vitre étroite ou large, blanche ou noire. Cette couleur mérite d'être accentuée par un bandeau approprié. C'est ainsi que naît le style de votre intérieur.



CAPPUCCINO ST CPL




VERT FONCÉ ST CPL



BLEU MARINE ST CPL



BLANC ST CPL



NOIR ST CPL

Revêtement de protection AntiFinger moderne – un aspect parfait même en cas d'usage intensif.

29

BALDUR

BALDUR 9 CHÊNE NATUREL

- vitre noire VSG
- dormant avec paumelles invisibles, réglable, angle d'assemblage 90°
- poignée BELLA SLIM carrée, noir mat

PORTES INTÉRIEURES EN BOIS



BALDUR 1




BALDUR 7



BALDUR 9



CHÊNE NATUREL



CHÊNE FONCÉ



NOYER



PALISANDRE



RAL 7016

Les portes Baldur en finition Chêne Naturel représentent le minimalisme moderne, empreint d'une simplicité noble et chaleureuse. En fonction de l'agencement, elles conviennent parfaitement à un intérieur de style industriel ou scandinave. Grâce à leur matériau de haute qualité et à leur forme universelle, elles résisteront aux changements de modes et de tendances.


BALDUR



BALDUR 3 en placage CAPPUCCINO ST CPL

- vitre noire VSG
- dormant avec paumelles invisibles, réglable, en placage NOIR ST CPL, angle d'assemblage 90°
- poignée BELLA SLIM carrée, noir mat

PORTES INTÉRIURES




BALDUR 1



BALDUR 3



CAPPUCCINO ST CPL



VERT FONCÉ ST CPL



BLEU MARINE ST CPL



CHÈNE NATUR PREMIUM



CHÈNE RÉTRO CPL

Les portes Baldur en placage de différentes tonalités de bois font partie de nos best-sellers. Elles se distinguent par une structure marquée et raffinée qui accentue la sensation de contact avec un matériau naturel. Cette sensation est particulièrement forte en cas de vantail avec un fraisage rythmé. C'est un excellent choix notamment pour les intérieurs de style modern cottage, scandi lub loft.

Revêtement de protection AntiFinger moderne – un aspect parfait même en cas d'usage intensif.

PEONIA



PEONIA 3 en placage VERT FONCÉ ST CPL

- vitre laiteuse VSG
- dormant avec paumelles invisibles, réglable, angle d'assemblage 90°
- moulure décorative et pilastres
- poignée BELLA SLIM ronde, laiton brillant

PORTES INTÉRIURES



PEONIA 1



PEONIA 4



PEONIA 5



CAPPUCCINO ST CPL



VERT FONCÉ ST CPL



BLEU MARINE ST CPL



BLANC ST CPL



NOIR ST CPL



Revêtement de protection AntiFinger moderne – un aspect parfait même en cas d'usage intensif.

La collection Peonia est née de la fascination pour le style classique des intérieurs anglais et français du début du XXe siècle. Ces portes se distinguent par une élégance chaleureuse, offrent la plus haute qualité de fabrication et une large gamme de coloris, y compris les coloris monochromatiques inégalés, notamment le griscendré, le vert foncé et le bleu marine. Elles s'intègrent donc parfaitement à un appartement éclectique situé dans un immeuble ancien, ainsi que dans des intérieurs scandinaves d'une résidence familiale en dehors de la ville ou encore dans un appartement moderne avec des rappels subtils du passé.

NEMEZJA

- NEMEZJA 8 en placage BLEU MARINE ST CPL
- dormant avec paumelles invisibles, réglable, angle d'assemblage 90°
 - moulure décorative et pilastres
 - poignée BELLA SLIM ronde, laiton brillant

36

PORTES INTÉRIURES




NEMEZJA 14



NEMEZJA 6



NEMEZJA 12



CAPPUCCINO ST CPL



VERT FONCÉ ST CPL



BLEU MARINE ST CPL



BLANC ST CPL



NOIR ST CPL

 Revêtement de protection AntiFinger moderne – un aspect parfait même en cas d'usage intensif.

37


☰ Nous avons créé les portes Nemezja pour les amateurs du style rétro. Elles seront du plus bel effet dans un immeuble ancien ou une villa historique, tandis que dans un nouvel immeuble résidentiel elles évoqueront l'atmosphère des années passées. Tous les modèles sont enrichis de panneaux glamour, remplis d'élégants caissons chanfreinés ou de vitrages assortis et en fonction du placage, chaque porte est unique. Certaines seront parfaites dans un aménagement de style anglais ou new-yorkais. D'autres, dans un projet de style français ou modern classic. Il n'en manque pas non plus les portes qui permettent de recréer les menuiseries telles que nous les connaissons des anciennes maisons polonaises.

EPIMEDIUM



- EPIMEDIUM 6 en placage GRIS CLAIR ST CPL
- vitre noire VSG
 - dormant avec paumelles invisibles, réglable, angle d'assemblage 90°
 - poignée QUANTA FIT, noir mat

PORTES INTÉRIEURES



EPIMEDIUM 1



EPIMEDIUM 2



EPIMEDIUM 4

Les portes Epimedium expriment le style de notre époque. Le rythme des moulures verticales fait écho aux lamelles, rainures ou plis aujourd'hui très en vogue. Mais ce n'est pas tout. Il y a des moulures symétriques qui s'approchent aux classiques du design. D'autres, asymétriques, attirent l'attention sur l'avenir du design. Ainsi, tout modèle choisi de la collection résistera bien au temps. Les différents modèles de cette gamme sont enrichis de vitrages étroits en plusieurs variantes au choix. La finition donnera à la porte une touche finale. En plus d'une large gamme de coloris bois populaires, des variantes monochromatiques intéressantes sont disponibles.



GRIS CLAIR ST CPL




VERT FONCÉ ST CPL



BLEU MARINE ST CPL



BLANC ST CPL



NOIR ST CPL

 Revêtement de protection AntiFinger moderne – un aspect parfait même en cas d'usage intensif.

AMARYLIS

- AMARYLIS 9 en placage NOIR ST CPL
- verre transparent
 - dormant avec paumelles invisibles, réglable, angle d'assemblage 90°
 - poignée BELLA SLIM ronde, chrome brillant

PORTES INTÉRIEURES



GRIS CLAIR ST CPL



VERT FONCÉ ST CPL



BLEU MARINE ST CPL



BLANC ST CPL



NOIR ST CPL



Revêtement de protection AntiFinger moderne – un aspect parfait même en cas d'usage intensif.



AMARYLIS 6



AMARYLIS 7



AMARYLIS 8


Le grand vitrage avec sa maille délicat de meneaux respire le raffinement. Grâce à une large gamme de finitions, ce modèle est un excellent choix tant pour les intérieurs contemporains stylisés dans l'esprit du modern classic, du style new-yorkais, rétro ou éclectique que pour les bâtiments historiques, notamment les anciens immeubles, villas et palais.

HORN



- HORN 1 porte en acier en technologie THERMO HOT 88 en placage CHÊNE BRUT
- finition PLAIN GLASS
 - vitrage en miroir sans tain à fleur de la surface du vantail
 - barre de tirage K35, couleur noire
 - serrure électromécanique
 - dormant en aluminium en placage CHÊNE BRUT
- Imposte :
- dormant en placage CHÊNE BRUT
 - ensemble de vitrages en miroir sans tain

PORTES EXTÉRIEURES EN ACIER



HORN 1



HORN 2



HORN 3



ANTHRACITE LISSE



PIN BLANC



NOYER



CHÊNE BRUT



CHÊNE NATUREL

☰ Grâce au modèle Horn, une composition sophistiquée de caractère graphique sera un véritable atout de la maison. Cette composition comprend des accents noirs de la barre de tirage et un panneau avec un vitrage étroit dans trois dispositions au choix. Le coloris bois choisi ou l'une des nombreuses nuances de gris, allant de l'argenté jusqu'à l'antracite, constitueront une toile de fond appropriée.

LEIMEN

- LEIMEN 3 porte en acier en technologie THERMO HOT 78
- en placage pin de montagne
 - finition LABEL BLACK
 - ensemble de vitrages réfléchissant bronze
 - barre de tirage KP, couleur noire
 - dormant en aluminium en couleur noire
- Imposte :
- cadre en couleur noire
 - ensemble de vitrages réfléchissant bronze

PORTES EXTÉRIEURES EN ACIER



LEIMEN 1



LEIMEN 2



LEIMEN 3



ANTHRACITE LISSE



PIN BLANC



NOYER



CHÊNE BRUT



PIN DE MONTAGNE

Le vantail Leimen a une touche du style japandi, qui est une combinaison de la simplicité scandinave et de la sophistication japonaise. Ceci est démontré par un élégant alliage de la barre de tirage et des panneaux noirs avec des vitrages verticaux disponibles en plusieurs variantes au choix. Grâce à une large gamme de motifs bois et de nuances de gris, cette porte s'adaptera parfaitement à l'architecture de la maison.

LEOBEN

LEOBEN 4 porte en acier en technologie THERMO 78 en placage CHÊNE NATUREL TRANSVERSAL


- finition LABEL BLACK
- ensemble de vitrages en miroir sans tain
- barre de tirage KP, couleur noire
- dormant en aluminium en placage CHÊNE NATUREL

Imposte :


- cadre en placage CHÊNE NATUREL
- ensemble de vitrages en miroir sans tain



PORTES EXTÉRIEURES EN ACIER



LEOBEN 1



LEOBEN 2



LEOBEN 3



ANTHRACITE LISSE



PIN BLANC



NOYER



CHÊNE BRUT



CHÊNE NATUREL

☰ La série Leoben impressionne par la beauté de son ornementation géométrique, conçue pour les personnes sensibles aux détails raffinés. Un dialogue fascinant d'éléments verticaux et horizontaux (en plusieurs variantes au choix) accentuera l'entrée à la maison. Une variété de coloris bois et monochromatiques permettront d'intégrer tout modèle choisi dans n'importe quel style de bâtiment.

SINGEN

- SINGEN 1 porte en acier en technologie THERMO 64 en placage CHÊNE ANTHRACITE
- finition LABEL INOX
 - dormant en aluminium
 - barre de tirage KP, couleur inox
 - ensemble de vitrages graphite

PORTES EXTÉRIEURES EN ACIER



SINGEN 1



SINGEN 2



SINGEN 3



ANTHRACITE LISSE



PIN BLANC



NOYER



CHÊNE BRUT



CHÊNE NATUREL

Le modèle Singen renvoie aux origines de la modernité : au style Bauhaus qui a révolutionné l'art du design au XXe siècle. Sur demande, le vitrage vertical universel peut être décoré de détails géométriques discrets disponibles en plusieurs variantes. Dans chaque cas, la classe de la porte et de toute la maison sera soulignée par une barre de tirage allongée.

LINDEN

- LINDEN 2 porte en acier THERMO HOT 78 en placage ANTHRACITE STRUCTURÉ
- finition LABEL BLACK
 - ensemble de vitrages en miroir sans tain
 - barre de tirage KP, couleur noire
 - dormant en aluminium en placage ANTHRACITE STRUCTURÉ
- Imposte :
- cadre en placage ANTHRACITE STRUCTURÉ
 - ensemble de vitrages en miroir sans tain

PORTES EXTÉRIEURES EN ACIER




ANTHRACITE LISSE

PIN BLANC

NOYER

CHÊNE BRUT

CHÊNE NATUREL



LINDEN 1



LINDEN 5



LINDEN 6

☰ La décoration géométrique du vantail évoque le style New Art Déco – une version contemporaine de l'élégance de l'entre-deux-guerres. Ce modèle se présentera à merveille dans des villas ou des immeubles des années 30 du XXe siècle rénovées. En plus, il accentuera parfaitement le caractère stylisé d'une maison moderne rappelant l'architecture moderniste.

P156


P156 portes en bois
en finition CHÊNE NOUEUX

- dormant en bois en couleur noire
- barre de tirage KK35, couleur noire

PORTES EXTÉRIEURES EN BOIS




P156




P156




CHÊNE NATUREL



CHÊNE FONCÉ



NOYER



PALISANDRE



RAL 7016

☰ La porte P156 invite à accentuer le motif des lattes de bois, une tendance importante dans des intérieurs modernes, également à l'extérieur de la maison. De la même manière, elle peut rappeler le style d'une clôture à piquet traditionnelle. Une vaste offre de coloris facilite le choix. Vous trouverez votre solution parfaite parmi de nombreux coloris bois et de différentes nuances de gris.

P184



- Porte en bois P184 en couleur RAL 7016
- ensemble de vitrages réfléchissant bronze
- poignée AXA SOLO inox
- dormant en bois en couleur RAL 7016

PORTES EXTÉRIEURES EN BOIS



P184



P184




CHÊNE DORÉ



CHÊNE FONCÉ



NOYER



PALISANDRE



RAL 7016

☰ Le modèle P184 est une combinaison harmonieuse de formes classiques et de normes modernes de confort thermique et acoustique. Les panneaux décoratifs inscrivent ces portes dans une longue tradition de la menuiserie et un grand vitrage permet d'éclairer l'entrée et de lui conférer un charme particulier. Nous recommandons particulièrement ces portes pour les bâtiments historiques et les nouvelles maisons de style rustique ou rétro.

HERMAN

PORTES INTÉRIEURES D'ENTRÉE




7


4

- HERMAN porte réversible résidentielle de classe RC2 en placage CHÊNE NATUR PREMIUM
- dormant en placage CHÊNE NATUR PREMIUM
 - panneaux élargisseurs pour dormant en placage CHÊNE NATUR PREMIUM
 - poignée de classe RC2


56



HERMAN



HERMAN



HERMAN



CHÊNE PREMIUM



CHÊNE NATUR PREMIUM



NOYER PREMIUM



CHÊNE ST CPL



WENGE DARK ST CPL

☰ La série Herman comprend des portes d'entrée réversibles uniques. La possibilité d'utiliser n'importe quel placage permet de créer un produit personnalisé dans une forme minimaliste. En outre, cet effet peut être renforcé par une marqueterie élégante qui met en évidence le style moderne de la porte.

Elles sont disponibles en placage de votre choix.

57


OKTIS




- OKTIS portes d'entrée résidentielles de classe RC3 en placage NOYER CLASSIC CPL,
- coupe-feu EI30 solides
 - dormant en acier à grand angle, noir
 - seuil en acier
 - classe de poignée RC3, noir mat



PORTES INTÉRIEURES D'ENTRÉE



OKTIS



OKTIS



OKTIS



CHÈNE PREMIUM




CHÈNE NATUR PREMIUM



NOYER PREMIUM



CHÈNE ST CPL



WENGE DARK ST CPL

La collection Oktis représente un minimalisme intemporel offrant d'énormes possibilités d'expression. Les portes sont disponibles en plusieurs coloris bois et dans des finitions monochromatiques déclinées en plusieurs nuances de gris. En outre, le dormant en acier procure un sentiment de sécurité et sa couleur uniforme contraste avec le vantail de la porte. Nous recommandons ce modèle pour les bâtiments de nouvelle construction et ceux en rénovation.

FORTECA

FORTECA portes d'entrée résidentielles de classe RC2

- placage GRIS CLAIR ST CPL
- marqueterie LUX 213
- dormant fixe en placage GRIS CLAIR ST CPL
- poignée de classe RC2, noir mat

PORTES INTÉRIEURES D'ENTRÉE



CAPPUCCINO ST CPL



GRIS CLAIR ST CPL



BLEU MARINE ST CPL



CHÊNE ST CPL



WENGE DARK ST CPL



Revêtement de protection AntiFinger moderne – un aspect parfait même en cas d'usage intensif.



FORTECA



FORTECA



FORTECA

La porte d'entrée est non seulement l'élément représentatif d'une maison ou d'un appartement, mais elle doit aussi atténuer les bruits de l'extérieur, protéger du froid et constituer un obstacle difficile à franchir pour les cambrioleurs. Les portes de la série Forteca répondent à toutes ces exigences.

COVERT

SYSTÈME COULISSANT À GAL-
LANDAGE

SYSTÈME DE PORTE À DORMANT CACHÉ COVERT


- vantail avec paumelles invisibles ouvrant vers l'extérieur
- dormant en aluminium dissimulé
- finition : primaire blanc avec papier peint collé



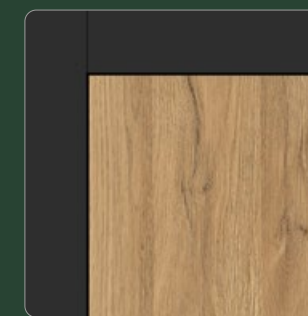
Personnalisez vos portes

Voulez-vous vous distinguer encore plus ?

Sélectionnez pour vos portes des détails et des éléments de finition magnifiques et des accessoires à la mode.




marqueterie




finition du dormant 90 °



dormant réversible



poignée NOVA CLICK



couleurs de la
quincaillerie

La marqueterie est un détail unique qui accentue le caractère et la qualité de chaque porte. Dans une couleur bien choisie, elle s'adapte parfaitement à l'intérieur en y apportant une touche de modernité. La marqueterie n'est pas utilisée uniquement à décorer, mais également à personnaliser la porte de manière sophistiquée.

Cette conception garantit non seulement la robustesse et la durabilité, mais elle crée également un effet visuel étonnant. Une combinaison harmonieuse à un angle parfait de 90 degrés met en évidence la précision de l'exécution et confère en même temps un caractère unique à la porte.

Le dormant réversible est à la fois fonctionnel et représente l'avenir du design, car il permet d'ajuster facilement le sens d'ouverture de la porte. Cette solution offre une souplesse de conception inégalée.

Une poignée traditionnelle est combinée avec une serrure ingénieuse, une simple pression sur un bouton situé sur la poignée de la porte suffit pour fermer la porte « comme à clé ».

Les charnières et les serrures en finition assortie offrent une combinaison harmonieuse de fonctionnalité et d'attrait visuel exceptionnel, de sorte que la porte soit non seulement un élément pratique, mais aussi l'expression d'un design remarquable.

ERKADO

les portes sont notre monde

La gamme complète des modèles et les informations supplémentaires sont disponibles dans les catalogues à télécharger.



PORTES EN ACIER



PORTES INTÉRIEURES



PORTES EN BOIS

www.erkado.pl