

≡ ERKADO

dveře jsou naším světem

inspiratione

ERKADO

dveře jsou naším světem

Dveře jsou naším světem. Překročte jeho práh a přesvědčte se, jak se zde harmonicky snoubí funkčnost s estetikou a jak inovace prostupují tradicí a dodávají kráse moderní nádech.

Náš katalog Vás vezme na inspirativní cestu po trendech, které již nyní utvářejí budoucnost architektury a interiérového designu.

Od rafinovaného minimalismu až po nádherné ozdoby - klasické i moderní v nesčetných variantách, vždy však s udržitelným využitím přírodních zdrojů a inovativních, inteligentních technologií.

Funkční a odolné dveře Erkado vytváří užitný prostor s jedinečným charakterem, stylem a náladou . Stejně jedinečný jako jste Vy.

inspirace



INTERIÉROVÉ DVEŘE

AMARYLIS	4
LOFT	6
MISKANT	8
LUKRECJA	10
FREZJA	12
BALDUR	14
TURAN	16
ANUBIS	18
ALTAMURA	20
LAURENCJA	26
BALDUR	28
PEONIA	34
NEMEZJA	36
EPIMEDIUM	38
AMARYLIS	40
HERMAN	56
OKTIS	58
FORTECA	60

VENKOVNÍ DVEŘE

HORN	42
LEIMEN	44
LEOBEN	46
SINGEN	48
LINDEN	50
P156	52
P184	54

SYSTÉMY

POSUVNÝ SYSTÉM MAGIC	24
POSUVNÝ SYSTÉM LOFT	25
SYSTÉM SKRYTÝCH DVEŘÍ COVERT	62

inspirace

AMARYLIS


AMARYLIS 2 ve folii CAPPUCCINO

- čiré sklo
- nastavitelná polodrážková zárubeň, úhel spojení 45°
- ozdobná koruna a pilastry
- klíka BELLA SLIM kulatá leštěná mosaz
- mosazně lesklé kovové kryty závěsů

4



INTERIÉROVÉ DVEŘE



AMARYLIS 1



AMARYLIS 3



AMARYLIS 9

- ☰ Amarylis - tato rozsáhlá kolekce se vyznačuje zasklením se širokou škálou ozdobných příček. Harmonicky spojuje dvě zdánlivěprotichůdné tendence. Na jedné straně strohost industriálního stylu, na straně druhé elegance čerpající z odkazu art déco, newyorského stylu nebo moderní klasiky nebo hamptonu. Vynikající efekt doplňuje široká škála povrchových úprav, zejména jednobarevných dekorů s odolnou a praktickou povrchovou úpravou AntiFinger.



CAPPUCCINO ST CPL



TMAVÉ ZELENÁ ST CPL



NÁMOŘNICKÁ MODŘ ST CPL



BÍLÁ ST CPL



ČERNÁ ST CPL



Moderní ochranná vrstva AntiFinger - dokonalý vzhled i při intenzivním provozu.

5


LOFT




LOFT 1 WINCHESTER

- mléčné sklo
- nastavitelná bezdrážková zárubeň, úhel spojení 90°
- klíka BELLA SLIM kulatá černá matná


VNITŘNÍ DŘEVĚNÉ DVEŘE



LOFT 4




LOFT 5




LOFT 6



DUB PŘÍRODNÍ



DUB TMAVÝ



OŘECH



PALISANDR



WINCHESTER

☰ Modely LOFT jsou vyrobeny z přírodního borovicového a dubového dřeva. Stylově se pohybuje na pomezí Art Deco a geometrické secese. Díky tradičnímu zpracování a široké škále barev se tato kolekce dveří skvěle hodí do interiérů s atmosférou Paříže konce 20. století.

MISKANT




MISKANT 5, fólie DUB ST CPL

- průhledné sklo s černými aplikacemi
- nastavitelná bezdrážková zárubeň, úhel spojení 90°
- klíka CUBE čtvercová černá matná


INTERIÉROVÉ DVEŘE



MISKANT 2



MISKANT 4



MISKANT 6



DUB PREMIUM



DUB PŘÍRODNÍ PREMIUM



OŘECH PREMIUM



DUB ST CPL



WENGE TMAVÁ ST CPL

☰ Miskant - dveře inspirované nejdůležitějšími trendy světového designu. Vyznačuje se velkým prosklením s dekorativním černým členěním. Praktická funkčnost se snoubí s dekorativními vlastnostmi a prosvětlený a opticky zvětšený interiér dostává nádech módního loftového stylu. Důležité je, že odkaz na industriální styl lze zdůraznit černým provedením zárubně. Tento odkaz je přerušen hřejivostí některého z dekorů dřeva použitého na dveřním křídle, dekory jsou zde k dispozici ve velmi široké nabídce.

LUKRECJA




LUKRECJA 1 ve folii DUB PŘÍRODNÍ PREMIUM

- čiré sklo
- nastavitelná bezdrážková zárubeň, úhel spojení 90°
- klíka BELLA SLIM lesklý chrom


INTERIÉROVÉ DVEŘE



LUKRECJA 2



LUKRECJA 5



LUKRECJA 9



DUB PREMIUM



DUB PŘÍRODNÍ PREMIUM



OŘECH PREMIUM



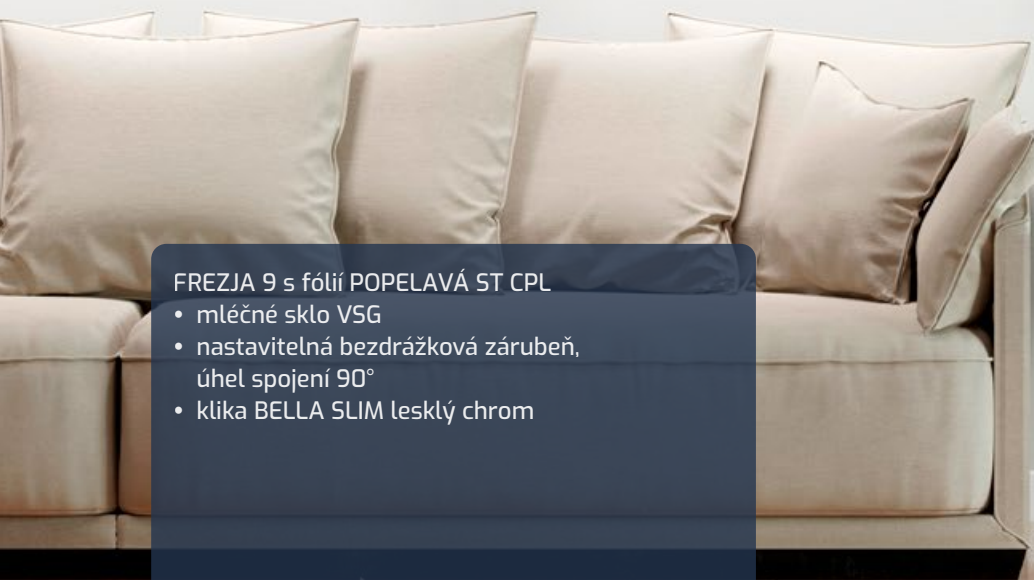

DUB ST CPL



WENGE TMAVÁ ST CPL

☰ V řadě dveří LUKRECJA odhalují módní lamely dosud neznámé potenciály. Obohacují zasklení o moderní ažurový detail v mnoha variantách - s různou hustotou příček a symetrickým nebo asymetrickým uspořádáním. Zároveň podtrhují krásu zvoleného dřevěného dekoru a dodávají interiéru intimní kouzlo.

FREZJA



FREZJA 9 s fólií POPELAVÁ ST CPL

- mléčné sklo VSG
- nastavitelná bezdrážková zárubeň, úhel spojení 90°
- klíka BELLA SLIM lesklý chrom

INTERIÉROVÉ DVEŘE



FREZJA 1



FREZJA 5



FREZJA 6

☰ Dveře Frezja jsou součástí kolekce, která byla vytvořena s cílem spojit moderní design s elegancí a... nádechem domácí atmosféry. Základem projektu je široký, výrazný rám. Vnitřní deska může být plná nebo prosklená, a to buď celá, nebo jen v úzkém pruhu v blízkosti klíky. Ušlechtilá, nadčasová jednoduchost modelu je kombinována se širokou škálou povrchových úprav. V nabídce jsou hladké dekory s odolnou a moderní ochrannou vrstvou AntiFinger a velmi ceněné dřevěné dýhy.



CAPPUCCINO ST CPL



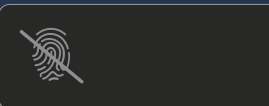
SVĚTLĚŠEDÁ ST CPL




NÁMOŘNICKÁ MODŘ ST CPL




BÍLÁ ST CPL



ČERNÁ ST CPL

 Moderní ochranná vrstva AntiFinger - dokonalý vzhled i při intenzivním provozu.


BALDUR




BALDUR 7 lakovaný BÍLÝ TITAN UV

- nastavitelná bezdrážková zárubeň, úhel spojení 90°
- klíka QUANTA FIT černá matná


UV LAKOVANÉ INTERIÉROVÉ DVEŘE



BALDUR 8



BALDUR 1



BALDUR 7

BÍLÁ TITANOVÁ UV

☰ Baldur je kompletní moderní design v minimalistické až asketické podobě. Všechny varianty vyznačují moderní eleganci díky titanově bílému laku. Při výběru tohoto typu dveří můžete interiéru vtisknout atmosféru exkluzivního bytu nebo prémiové vily.

TURAN

TURAN 3 lakovaný BÍLÝ TITAN UV


- ozdobná koruna a pilastry
- nastavitelná bezdrážková zárubeň, úhel spojení 90°
- klíka OLIVIA R matná černá



TURAN 4



TURAN 5




TURAN 6

☰ Dveře Turan jsou důkazem, že moderní design může jít ruku v ruce s klasickými dekorativními vlastnostmi. Použité ozdoby jsou inspirovány tradičními výplněmi, ale v moderní interpretaci, která je navíc zdůrazněna titanově bílou barvou. Každý motiv z této kolekce dokonale ladí jak se strohým minimalistickým nebo loftovým designem, tak s hřejivým skandinávským nebo retro interiérem.

ANUBIS


- ANUBIS 2 lakovaný BÍLÝ TITAN UV
- reverzní zárubeň, úhel spojení 90°
 - klikka BELLA SLIM čtvercová černá matná



ANUBIS 1



ANUBIS 3



ANUBIS 4

☰ Anubis je ideální volbou pro ty, kteří chtějí spojit tradici s moderností. Modely z této kolekce umožní harmonicky doplnit truhlářské prvky v renovovaném historickém interiéru, ale s rozlišením historických a nových prvků. V moderní budově naopak zavedou odkaz na minulost. Tyto dveře také vybízejí k nejrůznějším hrátkám s konvencemi v eklectických interiérech a k vytvoření atmosféry moderní elegance v bytě ve stylu moderní klasiky, hollywoodského revivalu, New Yorku nebo hamptonu.

ALTAMURA

ALTAMURA 1, fólie ČERNÁ ST CPL

- intarzie LUX 219
- nastavitelná bezdrážková zárubeň, úhel spojení 90°
- klíka TOPAS inox

INTERIÉROVÉ DVEŘE



ALTAMURA LUX 103



ALTAMURA LUX 521




ALTAMURA LUX 419

☰ Modely plných dveří řady Altamura je možné ozdobit jednou z mnoha variant intarzií, kterou znovu objevila interiérová architektura. Kovové lišty a panely jsou obzvláště elegantní. Jejich třída je vidět na první pohled. Vzávislosti na typu, umístění na křídle a odstínu vložky buď doplňují kliku, nebo tvoří zajímavý kontrast.




SVĚTLEŠEDÁ ST CPL




TMAVÉ ZELENÁ ST CPL




NÁMOŘNICKÁ MODŘ ST CPL



BÍLÁ ST CPL



ČERNÁ ST CPL

 Moderní ochranná vrstva AntiFinger - dokonalý vzhled i při intenzivním provozu.


ALTAMURA

- ALTAMURA 1 s folií POPELAVÁ ST CPL
- intarzie LUX 320
 - zárubeň bezdrážková, nastavitelná, v dýže DUB CLASSIC CPL, úhel spojení 90°
 - klíka CUBE matná černá

UV LAKOVANÉ INTERIÉROVÉ DVEŘE



ALTAMURA LUX 321



ALTAMURA LUX 220



ALTAMURA LUX 218

☰ Vložky na dveřních křídlech Altamura mohou odkazovat na zvolený typ obložení - v dekoru dřeva nebo v černém matu. Jedná se o vynikající způsob, jak vnést nadčasovou krásu dřeva do aranžmá způsobem, který Vám vyhovuje - jako dominantní prvek, byť rozčleněný grafickou černou barvou, nebo jako jemný akcent na pozadí zvolené barvy.



CAPPUCCINO ST CPL



SVĚTLĚŠEDÁ ST CPL



TMAVĚ ZELENÁ ST CPL



DUB CLASSIC ST CPL



BÍLÁ ST CPL



Moderní ochranná vrstva AntiFinger - dokonalý vzhled i při intenzivním provozu.

MAGIC

POSUVNÝ SYSTÉM

POSUVNÝ SYSTÉM typu MAGIC

- křídlo ve folii DUB CLASSIC
- úchyt oválný chromovaný leštěný



LOFT

POSUVNÝ SYSTÉM

POSUVNÝ SYSTÉM LOFT

- křídlo ve folii DUB RETRO
- klika pravouhlá černá matná



LAURENCJA



LAURENCJA 1 v dýze BÍLÁ ST CPL

- černé sklo VSG
- nastavitelná bezdrážková zárubeň, úhel spojení 90°
- klíka QUANTA FIT černá matná

INTERIÉROVÉ DVEŘE



LAURENCJA 5



LAURENCJA 4



LAURENCJA 6

☰ Dveře Laurencja vyjadřují dokonalou rovnováhu mezi ideálem ušlechtilé jednoduchosti a dekorativními vlastnostmi. Křídlo je zdobeno jemným frézováním, které obkresluje tvar rámu a příčných panelů. Mezi nimi se může volitelně objevit zasklení s drážkami. Jedná se o nenápadný detail, který dodává krásu jak samotným dveřím, tak celému interiéru. Laurence vypadá dokonale. Skvěle doplní zařízení bytu v moderním, industriálním nebo minimalistickém stylu .



CAPPUCCINO ST CPL



SVĚTLĚŠEDÁ ST CPL



NÁMOŘNICKÁ MODŘ ST CPL



BÍLÁ ST CPL



ČERNÁ ST CPL



Moderní ochranná vrstva AntiFinger - dokonalý vzhled i při intenzivním provozu.

BALDUR

- BALDUR 1, fólie BÍLÁ ST CPL
- černé sklo VSG
 - nastavitelná bezdrážková zárubeň, úhel spojení 90°
 - klíka QUANTA FIT černá matná

28

INTERIÉROVÉ DVEŘE



BALDUR 1



BALDUR 3

☰ Moderní dveře Baldur se dodávají v mnoha povrchových úpravách, takže jsou univerzální volbou pro dům i byt. V každém případě lze hladkou křídlovou desku doplnit dekorativním zasklením - úzkým nebo širokým bílým či černým sklem. Tuto barvu se vyplatí zvýraznit vhodnou čelenkou. Tak se rodí styl interiéru.



CAPPUCCINO ST CPL



TMAVÉ ZELENÁ ST CPL



NÁMOŘNICKÁ MODŘ ST CPL



BÍLÁ ST CPL



ČERNÁ ST CPL



Moderní ochranná vrstva AntiFinger - dokonalý vzhled i při intenzivním provozu.

29

BALDUR

BALDUR 9 PŘÍRODNÍ DUB

- černé sklo VSG
- nastavitelná bezdrážková zárubeň, úhel spojení 90°
- klíka BELLA SLIM čtvercová černá matná

VNITŘNÍ DŘEVĚNÉ DVEŘE



BALDUR 1



BALDUR 7



BALDUR 9

☰ Dveře Baldur v provedení dub přírodní představují moderní minimalismus plný hřejivé ušlechtilé jednoduchosti. Vzávislosti na kování se hodí do interiéru v industriálním nebo skandinávském stylu . Díky kvalitnímu materiálu a univerzálnímu tvaru odolávají změnám módy a trendů .



DUB PŘÍRODNÍ



DUB TMAVÝ



OŘECH




PALISANDR



RAL 7016

BALDUR

- BALDUR 3 s dýhou CAPPUCCINO ST CPL
- černé sklo VSG
 - zárubeň bezdrážková, nastavitelná v dýže ČERNÁ ST CPL, úhel spojení 90°
 - klikka BELLA SLIM čtvercová černá matná



BALDUR 1



BALDUR 3

Mezi naše bestsellery patří dveře Baldur v dýze v různých odstínech dřeva. Vyznačují se výraznou, rafinovanou strukturou, která zdůrazňuje pocit kontaktu s přírodním materiálem. Tento dojem je obzvláště silný v případě křídla s rytmickým frézováním. Je vynikající volbou mimo jiné pro interiéry ve stylu moderní chaty, skandinávském stylu nebo loftu.



CAPPUCCINO ST CPL



TMAVÉ ZELENÁ ST CPL



NÁMOŘNICKÁ MODŘ ST CPL



DUB PŘÍRODNÍ PREMIUM



DUB RETRO CPL



Moderní ochranná vrstva AntiFinger - dokonalý vzhled i při intenzivním provozu.

PEONIA



PEONIA 3 fólie TMAVOŠEDÁ ST CPL

- mléčné sklo VSG
- nastavitelná bezdrážková zárubeň, úhel spojení 90°
- ozdobná koruna a pilastry
- klíka BELLA SLIM kulatá leštěná mosaz

INTERIÉROVÉ DVEŘE



PEONIA 1



PEONIA 4



PEONIA 5



CAPPUCCINO ST CPL



TMAVÉ ZELENÁ ST CPL



NÁMOŘNICKÁ MODŘ ST CPL



BÍLÁ ST CPL



ČERNÁ ST CPL

☰ Model Peonia se zrodil z fascinace klasickým stylem anglických a francouzských interiérů z počátku 20. století. Vyznačují se hřejivou elegancí, prvotřídním zpracováním a širokou škálou dekorů včetně bezkonkurenčních jednobarevných provedení - také popelavě šedé, tmavě zelené a tmavě modré. Skvěle tak zapadnou do eklektického bytu ve starém městském domě, stejně jako do skandinávského interiéru rodinného sídla za městem nebo do moderního bytu s jemným nádechem minulosti.



Moderní ochranná vrstva AntiFinger - dokonalý vzhled i při intenzivním provozu.

NEMEZJA

NEMEZJA 8 ve fólii NÁMORŇICKÁ MODŘ ST CPL

- nastavitelná bezdrážková zárubeň, úhel spojení 90°
- ozdobná koruna a pilastry
- kliky BELLA SLIM kulatá leštěná mosaz

INTERIÉROVÉ DVEŘE



NEMEZJA 14




NEMEZJA 6



NEMEZJA 12



CAPPUCCINO ST CPL



TMAVĚ ZELENÁ ST CPL



NÁMORŇICKÁ MODŘ ST CPL




BÍLÁ ST CPL



ČERNÁ ST CPL

- ☰ Dveře Nemezja jsme vytvořili pro milovníky retro stylu. Skvěle se budou vyjímat ve starém měšťanském domě nebo historické vile a v novém bytovém domě navodí atmosféru let minulých. Všechny modely jsou zdobeny stylovými panely, vyplněnými elegantními zkosenými kazetami nebo odpovídajícím zasklením, a v závislosti na druhu fólie nabývají různého vzhledu. Některé z nich se skvěle hodí do anglického nebo newyorského stylu. Ostatní - ve francouzském nebo moderním klasickém stylu. Nechybí ani ty, které nám umožní obnovit truhlářské práce, jak je známe ze starých polských domů.

 Moderní ochranná vrstva AntiFinger - dokonalý vzhled i při intenzivním provozu.

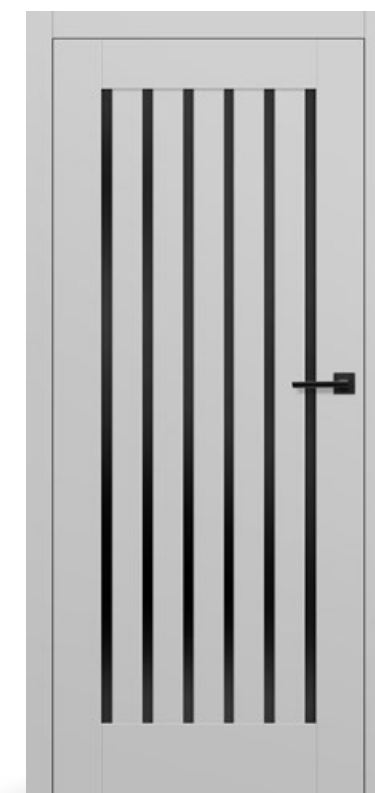
EPIMEDIUM




EPIMEDIUM 6 ve fólii SVĚTLE ŠEDÁ ST CPL

- černé sklo VSG
- nastavitelná bezdrážková zárubeň, úhel spojení 90°
- klíka QUANTA FIT černá matná

INTERIÉROVÉ DVEŘE



EPIMEDIUM 1



EPIMEDIUM 2



EPIMEDIUM 4

☰ Dveře Epimedium vyjadřují styl naší doby. Rytmusvislých lamel kopíruje dnes tak módní lamely, volány nebo záhyby. To však není vše. Jedny, symetrické, se blíží klasice designu. Jiné, asymetrické, směřují pozornost k budoucnosti designu. Tím je zajištěno, že vybraný model z kolekce úspěšně odolá času. Jednotlivé modely kolekce jsou obohaceny úzkým prosklením v několika variantách, z kterých si můžete vybrat. Závěrečná úprava dodá dveřím konečný vzhled. Kromě široké škály oblíbených dekorů dřeva jsou k dispozici i nejprodávanejší jednobarevné varianty.



SVĚTLEŠEDÁ ST CPL



TMAVÉ ZELENÁ ST CPL



NÁMOŘNICKÁ MODŘ ST CPL



BÍLÁ ST CPL



ČERNÁ ST CPL



Moderní ochranná vrstva AntiFinger - dokonalý vzhled i při intenzivním provozu.

AMARYLIS

- AMARYLIS 9, fólie ČERNÁ ST CPL
- čiré sklo
 - nastavitelná bezdrážková zárubeň, úhel spojení 90°
 - klíka BELLA SLIM kulatá leštěný chrom

INTERIÉROVÉ DVEŘE



AMARYLIS 6



AMARYLIS 7



AMARYLIS 8

☰ Velké zasklení s jemnou síťovinou vyzařuje sofistikovanost. Díky široké škále povrchových úprav je tento model vynikající volbou pro moderní interiéry v duchu moderní klasiky, New Yorku, retra nebo eklektiky, ale i pro historické budovy - staré měšťanské domy, vily, paláce.



SVĚTLEŠEDÁ ST CPL



TMAVÉ ZELENÁ ST CPL



NÁMOŘNICKÁ MODŘ ST CPL



BÍLÁ ST CPL



ČERNÁ ST CPL




Moderní ochranná vrstva AntiFinger - dokonalý vzhled i při intenzivním provozu.

HORN

- HORN 1 ocelové dveře technologie THERMO HOT 88 ve fólii DUB SUROVÝ
- povrchová úprava PLAIN GLASS
 - benátské zrcadlové zasklení v jedné rovině s povrchem křídla
 - antaba K35 černá
 - elektromotorický zámek
 - hliníková zárubeň ve fólii DUB SUROVÝ SVĚTLÍKY
 - rám ve fólii DUB SUROVÝ
 - zasklívací paket benátského zrcadla



OCELOVÉ VENKOVNÍ DVEŘE



HORN 1



HORN 2



HORN 3



HLADKÝ ANTRACIT



BOROVICE BÍLÁ



OŘECH



DUB SUROVÝ



DUB PŘÍRODNÍ

- ☰ Model Horn vytvoří jako výkladní skříň domu sofistikovanou kompozici s grafickým charakterem. Tvoří ji černé akcenty antaby a panel s úzkým prosklením ve třech variantách uspořádání. Vhodné pozadí poskytne zvolený dřevěný dekor nebo jeden z mnoha odstínů šedé - od stříbrné po antracitovou.

LEIMEN

- Ocelové dveře LEIMEN 3 s technologií THERMO HOT 78
- fólie horská borovice
 - povrchová úprava LABEL ČERNÁ
 - zasklívací sestava reflex hnědá
 - antaba KP černá
 - hliníková zárubeň v černé barvě
- SVĚTLÍK:
- černý rám
 - zasklívací sestava reflex hnědá

OCELOVÉ VENKOVNÍ DVEŘE



LEIMEN 1




LEIMEN 2



LEIMEN 3



HLADKÝ ANTRACIT



BOROVICE BÍLÁ



OŘECH



DUB SUROVÝ



BOROVICE HORSKÁ


☰ Křídlo Leimen má nádech japonského stylu, v němž se snoubí skandinávská jednoduchost s japonskou rafinovaností. Ušlechtilá kompozice antaby a černých panelů se svislým zasklením - na výběr je několik variant - mluví za vše. Díky široké škále vzorů dřeva a šedých odstínů budou dveře dokonale ladit s architekturou domu.

LEOBEN


- Ocelové dveře LEOBEN 4 s technologií THERMO 78 ve fólii DUB PŘÍRODNÍ PŘÍČNÝ
- povrchová úprava LABEL ČERNÁ
 - zasklívací paket benátského zrcadla
 - antaba KP černá
 - hliníková zárubeň ve fólii DUB PŘÍRODNÍ SVĚTLÍK:
 - zárubeň s fólií DUB PŘÍRODNÍ
 - zasklívací paket benátského zrcadla




OCELOVÉ VENKOVNÍ DVEŘE



LEOBEN 1



LEOBEN 2



LEOBEN 3



HLADKÝ ANTRACIT



BOROVICE BÍLÁ



OŘECH



DUB SUROVÝ



DUB PŘÍRODNÍ

- ☰ Série Leoben zaujme krásou geometrických ornamentů a je určena pro ty, kteří si potrpí na propracované detaily. Fascinující dialog vertikálních a horizontálních prvků (na výběr je několik variant) zvýrazní vstup do domu. Různé dřevěné a jednobarevné dekory začlení vybraný model do jakéhokoli stavebního stylu.

SINGEN

Ocelové dveře SINGEN 1 v technologii THERMO 64 ve fólii DUB ANTRACIT

- povrchová úprava LABEL INOX
- hliníková zárubeň
- antaba KP barva inox
- zasklívací balíček grafit

OCELOVÉ VENKOVNÍ DVEŘE



SINGEN 1




SINGEN 2



SINGEN 3



HLADKÝ ANTRACIT



BOROVICE BÍLÁ



OŘECH



DUB SUROVÝ




DUB PŘÍRODNÍ

☰ Model Singen se vrací k počátkům moderny - stylu Bauhaus, který znamenal revoluci v designérském umění 20. století. Univerzální vertikální zasklení je zde na přání zdobeno decentními geometrickými detaily v několika variantách. V každém případě podtrhne třídu dveří i celého domu protáhlá antaba.

LINDEN

- LINDEN 2 ocelové dveře THERMO HOT 78 ve fólii ANTRACIT STRUKTURA
- povrchová úprava LABEL ČERNÁ
 - zasklívací paket benátského zrcadla
 - antaba KP černá
 - zárubeň hliníková ve fólii ANTRACIT STRUKTURA
- SVĚTLÍK:
- zárubeň fólie ANTRACIT STRUKTURA
 - zasklívací paket benátského zrcadla

OCELOVÉ VENKOVNÍ DVEŘE



LINDEN 1



LINDEN 5



LINDEN 6

HLADKÝ ANTRACIT

BOROVICE BÍLÁ

OŘECH

DUB SUROVÝ

DUB PŘÍRODNÍ

☰ Geometrická výzdoba křídla evokuje styl New Art Déco - moderní pojetí meziválečné elegance. Tento model se bude skvěle vyjímat v renovovaných vilách nebo v městských domech z 30. let. 20. století. Zároveň dokonale podtrhne stylizovaný charakter moderního domu připomínajícího modernistickou architekturu.

P156




P156 dřevěné dveře
v provedení DUB SUKOVITÝ
• dřevěná zárubeň v černé barvě
• antaba KK35 černá

VENKOVNÍ DŘEVĚNÉ DVEŘE




P156



P156




DUB PŘÍRODNÍ




DUB TMAVÝ



OŘECH



PALISANDR



RAL 7016

☰ Dveře P156 vybízejí ke zdůraznění motivu dřevěných lamel - důležitého trendu v moderních interiérech - i v exteriéru domu. Stejným způsobem lze vybudovat i plot s tradičními plotovými tyčemi. Výběr vám usnadní rozsáhlá paleta dekorů. Mezi mnoha vzory dřeva a několika odstíny šedé na Vás čeká tato ideální volba.

P184



Dřevěné dveře P184 v barvě RAL 7016

- zasklívací balíček reflex hnědá
- klíka AXA SOLO inox
- zárubeň dřevěná v barvě RAL 7016

VENKOVNÍ DŘEVĚNÉ DVEŘE




P184



P184




DUB ZLATÝ




DUB TMAVÝ



OŘECH



PALISANDR



RAL 7016

Model P184 je harmonickou kombinací klasických tvarů a moderních standardů tepelného a akustického komfortu. Ozdobné obložení se hlásí k dlouhé truhlářské tradici, velké prosklení umožňuje osvětlení vstupního prostoru a dodává mu zvláštní kouzlo. Tyto dveře doporučujeme zejména pro historické budovy a nové domy v rustikálním nebo retro stylu.

HERMAN

7

4


- Oboustranné vstupní interiérové dveře HERMAN třídy RC2 ve fólii DUB PŘÍRODNÍ PREMIUM
- zárubeň v dýze DUB PŘÍRODNÍ PREMIUM
 - panely pro rozšíření zárubně s fólií DUB PŘÍRODNÍ PREMIUM
 - klíka třídy RC2

56


VCHODOVÉ INTERIÉROVÉ DVEŘE



HERMAN



HERMAN



HERMAN



DUB PREMIUM



DUB PŘÍRODNÍ PREMIUM



OŘECH PREMIUM




DUB ST CPL



WENGE TMAVÁ ST CPL

☰ Série Herman jsou unikátní oboustranné vchodové dveře. Možnost použití libovolné folie vytváří individuálně přizpůsobený výrobek v minimalistické podobě. Tento efekt lze navíc umocnit elegantními intarsiami, které zdůrazní moderní styl dveří.

 K dispozici je foliedle Vašeho výběru.

57

OKTIS




Vchodové interiérové dveře OKTIS ve třídě RC3 ve folii OŘECH CLASSIC CPL,


- protipožární ochrana EI30 plně
- velká úhlová ocelová zárubeň, černá
- ocelový práh
- třída kliky RC3 černá matná




VCHODOVÉ INTERIÉROVÉ DVEŘE



OKTIS



OKTIS



OKTIS



DUB PREMIUM




DUB PŘÍRODNÍ PREMIUM



OŘECH PREMIUM



DUB ST CPL



WENGE TMAVÁ ST CPL

☰ Oktis je nadčasový minimalismus s obrovskými výrazovými možnostmi. Dveře jsou k dispozici v řadě dřevěných dekorů a v jednobarevných provedeních v několika odstínech šedé. Ocelová zárubeň navíc poskytuje pocit bezpečí a její jednotná barva kontrastuje s dveřním křídlem. Tento model doporučujeme pro nové i rekonstruované budovy.

FORTECA

- Vchodové interiérové dveře FORTECA ve třídě RC2
- fólie PURE GRAY ST CPL
 - intarzie LUX 213
 - pevná zárubeň ve folii SVĚTLEŠEDÁ ST CPL
 - klíka třídy RC2 v matně černé barvě

60

VCHODOVÉ INTERIÉROVÉ DVEŘE



CAPPUCCINO ST CPL



SVĚTLEŠEDÁ ST CPL



NÁMOŘNICKÁ MODŘ ST CPL



DUB ST CPL



WENGE TMAVÁ ST CPL



Moderní ochranná vrstva AntiFinger - dokonalý vzhled i při intenzivním provozu.



FORTECA



FORTECA



FORTECA

☰ Vchodové dveře by měly být nejen vizitkou domu či bytu, ale měly by také tlumit venkovní zvuky, chránit před chladem a být obtížnou překážkou pro zloděje. Dveře řady Forteca všechny tyto požadavky splňují.

61

COVERT


SYSTÉM SKRYTÝCH DVEŘÍ

SYSTÉM SKRYTÝCH DVEŘÍ COVERT

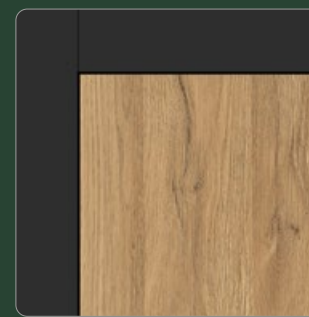
- bezdrážkové křídlo otvírané ven
- skrytá hliníková zárubeň
- bílý základní nátěr s nalepenou nástěnnou tapetou

Přizpůsobte si své dveře

Chcete ještě více vyniknout?
Dbejte na fenomenální detaily a detaily dveřního obložení a módní doplňky.




INTARZIE



Zakončení zárubeň 90°



reverzní zárubeň



klika NOVA CLICK



barvy kování

Intarsie jsou jedinečným doplňkem, který podtrhuje charakter a kvalitu dveří. V dobře zvolené barvě ladí s interiérem a dodává mu moderní nádech. Intarsie dveře nejen zdobí, ale také je sofistikovaně personalizují.

Tato konstrukce zaručuje nejen robustnost a odolnost, ale také úžasný vizuální efekt. Sladěná kombinace v dokonalém úhlu 90 stupňů nejen zdůrazňuje preciznost zpracování, ale také dodává dveřím jedinečný charakter.

Oboustranná zárubeň je nejen funkční, ale představuje i budoucnost designu, protože umožňuje snadné nastavení směru otevírání dveří. Toto řešení poskytuje bezkonkurenční flexibilitu designu.

Kombinace tradiční kliky a funkčního zámku. Díky důmyslnému mechanismu stačí jediné stisknutí tlačítka na rukojeti kliky dveří, aby se dveře zavřely „jako na klíč“.

Závěsy a zámky v odpovídající povrchové úpravě jsou harmonickou kombinací funkčnosti a vynikajícího vzhledu, takže dveře jsou nejen praktickým prvkem, ale také výrazem vynikajícího designu.

ERKADO

dveře jsou naším světem

Kompletní nabídka modelů a další informace jsou k dispozici
v katalozích ke stažení



OCELOVÉ DVEŘE



INTERIÉROVÉ DVEŘE



DŘEVĚNÉ DVEŘE

www.erkado.pl